

A stylized world map in white and light gray, centered on the Atlantic Ocean, set against a dark background with a fine grid pattern.

**MAX GEAR**  
*A FORÇA DA TRANSMISSÃO*



A Max Gear está presente no mercado automotivo há vinte anos. Com estrutura moderna e dinâmica fabricamos produtos de alta qualidade produzidos para o fornecimento aos mercados:

- Montadoras
- Reposição
- Sistemistas
- Exportação

Somos especialistas na fabricação de componentes para diferenciais e temos na mesma planta:

- Fundição
- Usinagem
- Forjaria
- Tratamento térmico

Contamos com equipamentos de última geração e sistemas de controle de qualidade e logísticos, que nos propicia alta produtividade e agilidade no atendimento.

Trabalhamos com o sistema Lean Manufacturing, que compreendem as mais eficientes ferramentas no combate ao problema e desperdício, sendo elas:

- 5S
- Kanban
- SMED
- Logística interna
- Kaizen
- TPM
- MFV

A Max Gear é certificada pela ISO 9001 desde 2000, com o objetivo e intenso trabalho na satisfação dos clientes, melhoria contínua nos processos e atendimento às demandas das partes interessadas:

- Clientes
- Colaboradores
- Sociedade
- Acionistas
- Fornecedores

#### Nossa Missão:

“Prover soluções na fabricação ou comercialização de componentes para transmissão automotiva no mercado de reposição, agregando valor aos nossos acionistas, clientes, fornecedores e colaboradores.”

#### Visão:

“Manter-se uma empresa rentável, buscando ser referência em transmissão automotiva no mercado de reposição.”

#### Valores:

“Satisfação do cliente, pessoas, foco no resultado, rentabilidade, ética e melhoria contínua.”

Esses são os princípios que adotamos como fundamentos e se tornaram a base de nossa solidez!



A Max Gear também atua no segmento intrasetorial produzindo peças forjadas, fundidas brutas ou acabadas; fornecendo principalmente para as áreas automotiva, agrícola, linha amarela, etc.

### FORJARIA

Contamos com os seguintes equipamentos:

- Prensas de fricção de 250, 450 e 800 toneladas, com capacidade para forjar peças com até 20 quilos dependendo de sua geometria;
- Recalcadoras para eixos de 1 ½", 2 ½" e 5";
- Aquecimento por indução em todas as linhas.

Desenvolvimento interno dos ferramentais de forjaria.

### USINAGEM

Nossa estrutura possui modernos centros de usinagem, além de células dedicadas para fabricação de produtos de sua linha:

- Centros de usinagem horizontais e verticais com capacidade de peças com dimensões de até 600 x 600 x 600mm;
- Linhas dedicadas de semi eixos, caixas satélites, eixos satélites, cruzetas engrenagens cônicas retas e coroas & pinhões em equipamentos gleason.

### FUNDIÇÃO

Trabalhamos com:

- Processos de Moldagem em Shell molding e Cold box (que podem fundir peças de 1 a 35 quilos e dimensões máximas de 500 mm);
- Fornos de 1 tonelada de carga;
- Tipos de ferro fundido: Cinzento e Nodular.

## fundidos - forjados - usinados





## Español

## English

A Max Gear, 20 años presente en el mercado automovilístico. Una empresa 100% brasileña, con estructura moderna y dinámica, con productos de alta calidad producidos para proveer los mercados:

- **Ensambladores - OE**
- **Aftermarket Original**
- **Reposición**
- **Exportación**

Especialistas en la fabricación de componentes para diferenciales y poseemos en la misma planta:

- **Fundición**
- **Forjado**
- **Maquinado**
- **Tratamiento Térmico**

Contamos con equipamientos de última generación y sistemas de control de calidad y logísticos, lo cual propicia alta productividad y agilidad en la atención al cliente.

Trabajamos con el sistema "Lean Manufacturing" lo cual comprende las más eficientes herramientas en el combate al problema y al desperdicio:

- **5S**
- **Kanban**
- **SMED**
- **Logística interna**
- **Kaizen**
- **TPM**
- **MFV**

Max Gear es certificado por ISO 9001 desde el año 2000, con el objetivo e intenso trabajo en la satisfacción a los clientes. Mejoría continua en los procesos y atención a las demandas de las partes interesadas:

- **Clientes**
- **Empleados**
- **Sociedad**
- **Accionistas**
- **Proveedores**

### Misión:

"Proveer soluciones en la fabricación o comercialización de componentes para transmisión automotriz en el mercado de reposición, agregando valor a nuestros accionistas, clientes, proveedores y colaboradores."

### Visión:

"Mantener una empresa rentable, buscando ser referencia en transmisión automotriz en el mercado de reposición."

### Valores:

"Satisfacción del cliente, foco en el resultado, ética, rentabilidad, mejora continua y personas."

**¡Esos son los principios que adoptamos como fundamentos y se invirtieron como base en nuestra solidez!**

Max Gear has been present in the automotive Market for over 20 years. An 100% Brazilian company, with modern and dynamic structure and high-quality products for:

- **OEM companies**
- **Aftermarket**
- **System suppliers**
- **Exportation**

We're specialist on manufacturing differential components and integrate, in the same facility:

- **Iron Casting**
- **Machining**
- **Forging**
- **Heat Treatment**

We count on latest-generation equipment and logistics and quality control systems, which allow us high productivity and fast customer attendance.

Max Gear works based in the Lean Manufacturing philosophy, which includes the most efficient tools for trouble and waste combat, such as:

- **5S**
- **Kanban**
- **SMED**
- **Internal Logistics**
- **Kaizen**
- **TPM**
- **VSM**

Max Gear is ISO 9001 certified since year 2000, aiming hard work on customer's satisfaction, continuous improvement in our processes and attempting to stakeholders demands:

- **Customers**
- **Employees**
- **Society**
- **Shareholders**
- **Suppliers**

### Mission:

"To provide solutions in the manufacturing or commercialization of components for automotive transmission in the aftermarket, adding value to our shareholders, customers, suppliers and employees."

### View:

"Keeping a profitable company, seeking to be a reference in automotive transmission in the aftermarket."

### Values:

"Customer satisfaction, focus on results, ethics, profitability, continuous improvement and people."

**These are the principles Max Gear adopts foundation, and become the groundwork of our stability.**



# Índice por aplicação

## AGRALE / VOLARE

MODELO	ANO	EIXO	PÁG
7000D (4X2)	1993-2000	DANA 70 HD OT	1
7000TDX (4X2)	1989-1997	DANA 70 HD OT	2
MA 8.5 (4X2)	1997-2000	DANA 80 / 284 OT	3
PUMA 7900 (4X2)	1995-1998	DANA 80 / 284 OT	3
8500	1997-2000	DANA 80 / 284 OT	3
6000	2001-2012	DANA 284 OT	4
7500	2001-2002	DANA 284 OT	4, 5
8500	2001-2012	DANA 284 OT	4, 5
8700	2013-2015	DANA 284 OT	4
8700S	2013-2015	DANA 284 OT	4
8700TR	2013-2014	DANA 284 OT	4
MA 8.7	2013-2014	DANA 284 OT	4
MA 7.5	2001-2005	DANA 284 OT	4, 5
MA 7.9	2008-2012	DANA 284 OT	4
MA 8.5	2001-2012	DANA 284 OT	4
A5 / A6 / A8	2001-2005	DANA 284 OT	4, 5
6000	2001-2005	DANA 284 OT	5
MA 8.5	2001-2005	DANA 284 OT	5
8500	2013-2014	DANA 284 OT	5
5010	1993-2000	BRASEIXOS 408 / 411 OT	6
7000	1993-2000	BRASEIXOS 411 OT	7, 8
7500	1994-2000	BRASEIXOS 411 OT	7, 8
A6	1996-2008	BRASEIXOS 411 OT	8
A8	1996-2000	BRASEIXOS 411 OT	8
CAMINHÃO 9200	ATÉ 2012	MS113	9
MICRO-ÔNIBUS MA 9.2	ATÉ 2012	MS113	9
MICRO-ÔNIBUS W8	ATÉ 2012	MS113	9
MICRO-ÔNIBUS W9	ATÉ 2012	MS113	9
CAMINHÃO 9200	ATÉ 2013	MS113	10
MICRO-ÔNIBUS MA 9.2	ATÉ 2013	MS113	10
MICRO-ÔNIBUS W8	ATÉ 2013	MS113	10
MICRO-ÔNIBUS W9	ATÉ 2013	MS113	10
MICRO-ÔNIBUS W10	ATÉ 2013	MS113	10
CAMINHÃO 13000	A PARTIR 2007	MS145	11
ÔNIBUS MA 12.0	A PARTIR 2006	MS145	11
ÔNIBUS MTE 12.0	A PARTIR 2005	MS145	11
ÔNIBUS MA / MT 14.0	2007-2008	MS145	12
CAMINHÃO VA 15.0	...	MS155	13
DIMEX D-1725N	1999	MS155	13
DIMEX D-1725T	1999-2000	MS155	13
CAMINHÃO 13000	...	MS230 / MS235	14, 15, 16
CAMINHÃO 14000	...	MS230 / MS235	14, 15, 16
DIMEX D-1416	1999-2000	MS230 / MS235	14, 15, 16

## DIVERSOS

MODELO	ANO	EIXO	PÁG
DAF XF105 (6X4)	...	RR/MR160-165-168	17
INTERNATIONAL 9800 (6X4)	...	RR/MR160-165-168	17
INTERNATIONAL 4700	1998-2002	RR/MR160-165-168	17
INTERNATIONAL 4900	1998-2002	RR/MR160-165-168	17
DAF XF105 (6X4)	...	RP/RD/MD/RR/MR160-165-168	18
INTERNATIONAL 9800I (6X4)	...	RP/RD/MD/RR/MR160-165-168	18
INTERNATIONAL 9200 (dif. sem bomba de óleo)	1998-2007	RP/RD/MD/RR/MR160-165-168	18
INTERNATIONAL 9800 (dif. sem bomba de óleo)	1998-2007	RP/RD/MD/RR/MR160-165-168	18
DIMEX D1721N	1999-2000	MS240 / MS245	19, 20, 21
DIMEX D1721T	1999-2000	MS240 / MS245	19, 20, 21
INTERNATIONAL 4700	1999-2002	MS240 / MS245	19, 20, 21
INTERNATIONAL 4900	2000-2002	MS240 / MS245	19, 20, 21
AGCO-DEUTZ 15T	1997-1998	MS230 / MS235	22, 23, 24
DIMEX D-1416	1999-2000	MS230 / MS235	22, 23, 24
MATRA OM-161B	1991	MS145	25
INTERNATIONAL 4700	1999	MS145	26, 27
AGCO DEUTZ 11T	1998	MS145	27
AGCO DEUTZ 11T	1999	MS145	27
DIMEX D-1116 ÔNIBUS	2000	MS145	27
DIMEX D-2630N	2000-2001	MD/MR145	28
DIMEX D-2630N	2000-2001	MR145	29
DIMEX D-1725N	1999	MS155	30
DIMEX D-1725T	1999-2000	MS155	30
ENCAVA ENT-3300	2003-2007	MS155	30
INTERNATIONAL 4700	1998-2002	MS160-MS165	31
INTERNATIONAL 4900	1998-2002	MS160-MS165	31
INTERNATIONAL 9200	1998-2003	MD/RP 165-168-MD/MP 160-165-168-RR/MR 160-MR168	32
INTERNATIONAL 9800	1999-2003	MD/RP 165-168-MD/MP 160-165-168-RR/MR 160-MR168	32
VENEZUELA	1998	MS220-MS225	33, 34
VENEZUELA	1998/2000-2003	MS240 / MS245	35, 36, 37

# Índice por aplicação

DODGE			
MODELO	ANO	EIXO	PÁG
D-700	1982-1986	H 310 TINKINHO	38
D-900	1979-1985	L345 TINKÃO	39
D-950	1979-1985	L345 TINKÃO	39
E-21	1982-1985	L147	40
D-1400TD	1982-1985	L147	40
FORD			
MODELO	ANO	EIXO	PÁG
F-1000	1979-1990	44 OT (simples-simple)	41, 42
F-100	1971-1983	44 TL (tração antiderrapante / tracciór antiderrapante / track lock)	42, 43
F-1000	1979-1990	44 TL (tração antiderrapante / tracciór antiderrapante / track lock)	42, 43
RANGER (4X2) / (4X4)	1993-2007	44-3 OT (simples-simple)	44
RANGER (4X2) / (4X4)	1993-2007	44-3 TL (tração antiderrapante / tracciór antiderrapante / track lock)	44, 45
F-1000 (4X2) / (4X4)	1991-1998	46 OT (simples-simple)	46, 47
F-1000 (4X2) / (4X4)	1991-1998	46 TL (tração antiderrapante / tracciór antiderrapante / track lock)	48, 49
F-4000 (4X2)	1979-1996	70HD OT (simples-simple)	50, 51
CARGO 814	1996-1999	80 OT (simples-simple)	52
CARGO 815	2000-2002	81 OT (simples-simple)	52
F-4000 freio a disco	1996-1999	82 OT (simples-simple)	52
F-4000	2000-2002	83 OT (simples-simple)	53
RANGER	2007-2012	216 OT (simples-simple)	54
RANGER	2007-2012	216 TL (tração antiderrapante / tracciór antiderrapante / track lock)	55
F-250	1999-2007	267 OT (simples-simple)	56
F-350	1999-2015	267 OT (simples-simple)	56
CARGO 815	2005-2012	284 OT (simples-simple)	57
CARGO 816	2012-2015	284 OT (simples-simple)	57
CARGO 712	2000-2012	286 OT (simples-simple)	58
CARGO 814	1996-2001	286 OT (simples-simple)	58
F-4000	1996-2012	286 OT (simples-simple)	58
F-4000	1993-2011	286 OT (simples-simple)	59
F-1000	1985-1996	405 OT (simples-simple)	60, 61
F-1000	1985-1996	405 DL	61
F-4000	1979-1999	411 OT (simples-simple)	62, 63, 64
CARGO 2422 (6X4), CARGO 2425 (6X4), CARGO 2622 (6X4), CARGO 2623 (6X4), CARGO 2626 (6X4), CARGO 2628 (6X4), CARGO 2629 (6X4), CARGO 2630 (6X4), CARGO 2631 (6X4)	...	MD145	65
C-2425 (6X4)	1994-2002	MD145	65
C-2622	2003-2007	MD145	65
C-2626E	2006-2007	MD145	65
CB-2422	1991-1999	MD145	65
C-2422, C-2425	1998-2002	MD145	65
C-2622E	A partir 2005	MD145	65
C-2625	1998-2002	MD145	65
C-2626	A partir 2002	MD145	65
C-2628E	A partir 2005	MD145	65
C-2630	A partir 1998	MD145	65
C-2631	A partir 2000	MD145	65
C-2632E	A partir 2002	MD145	65
CARGO 2422 (6X4), CARGO 2425 (6X4), CARGO 2622 (6X4), CARGO 2623 (6X4), CARGO 2626 (6X4), CARGO 2628 (6X4), CARGO 2629 (6X4), CARGO 2630 (6X4), CARGO 2631 (6X4)	...	Eixo de passagem do bloqueio traseiro	66
C-2425 (6X4)	1994-2002	Eixo de passagem do bloqueio traseiro	66
C-2622	2003-2007	Eixo de passagem do bloqueio traseiro	66
C-2626E	2006-2007	Eixo de passagem do bloqueio traseiro	66
CB-2422	1991-1999	Eixo de passagem do bloqueio traseiro	66
C-2422	1998-2002	Eixo de passagem do bloqueio traseiro	66
C-2425	1998-2002	Eixo de passagem do bloqueio traseiro	66
C-2622E	A partir 2005	Eixo de passagem do bloqueio traseiro	66
C-2625	1998-2002	Eixo de passagem do bloqueio traseiro	66
C-2626	A partir 2002	Eixo de passagem do bloqueio traseiro	66
C-2628E	A partir 2005	Eixo de passagem do bloqueio traseiro	66
C-2630	A partir 1998	Eixo de passagem do bloqueio traseiro	66
C-2631	A partir 2000	Eixo de passagem do bloqueio traseiro	66
C-2632E	A partir 2002	Eixo de passagem do bloqueio traseiro	66
F350	ATE 1979	BRASEIXOS	66
C-1416, C-1516, C-1517 CARGO 1317E, CARGO 1415, CARGO 1416, CARGO 1516, CARGO 1517E, CARGO 1521,	2002-2007	MS / MR145	67
CB-1317 (4X2)	1987-1989	MS / MR145	67
CB-1415	1990-1993	MS / MR145	67
CB-1416	1990	MS / MR145	67
CB-1419	1991	MS / MR145	67
CF-6000	1989-1990	MS / MR145	67

# Índice por aplicação

FORD			
MODELO	ANO	EIXO	PÁG
CF-8000	1989	MS / MR145	67
CN-1317	1986-1990	MS / MR145	67
CN-1519, CN-1521	1987-1989	MS / MR145	67
CN-1521	1989-1990	MS / MR145	67
CN-2319, CN-3021	1987-1989	MS / MR145	67
CN-3021, F-14000	1989-1990	MS / MR145	67
ÔNIBUS 1618	1992-1997	MS / MR145	67
C-2628C	2005-2009	MS / MR145	67
C-2632E	2005-2007	MS / MR145	67
CB-2422	1991-1995	MS / MR145	67
C-2422, C-2425	1999-2002	MS / MR145	67
C-2622	2002-2007	MS / MR145	67
C-2622E	2003-2009	MS / MR145	67
C-2626	2002-2007	MS / MR145	67
C-2626E	2008-2007	MS / MR145	67
C-2630	2000-2002	MS / MR145	67
C-2631	2002-2007	MS / MR145	67
CARGO 2422 (6X4), CARGO 2425 (6X4), CARGO 2622 (6X4), CARGO 2623 (6X4), CARGO 2626 (6X4), CARGO 2628 (6X4), CARGO 2629 (6X4), CARGO 2630 (6X4), CARGO 2631 (6X4), CARGO 2632 (6X4), CARGO 2633 (6X4),	...	MS / MR145	67
F-11000	1982-1983	L147	68
F-22000	1982-1990	L147	69
C-1622	A partir 98	MS155	70
CARGO 1630	1998-2002	MS155	70
C-1630	1998-2002	MS155	70
C-1731	2001	MS155	70
C-3530	A partir 98	MS155	70
CARGO 1622	1998	MS155	70
CARGO 1622, CARGO 1630, CARGO 3530,	...	MS155	70
CB-1622, CB-3530	1991-1998	MS155	70
C-4030	1998-2003	MS160-MS165-MS168	71
C-4031, C-4331	A partir 2003	MS160-MS165-MS168	71
C-4331 MAXTON, C-4331S MAXTON, C-4432E	A partir 2005	MS160-MS165-MS168	71
C-4532E	A partir 2006	MS160-MS165-MS168	71
C-2831, C-5031	A partir 2006	RD / MD 165-168-RR / MR 160-165-168	72
CARGO 3133, CARGO 5032E (6X4), CARGO 2831, CARGO 2932E, CARGO 5031 (6X4), CARGO 6332E (6X4)	...	RD / MD 165-168-RR / MR 160-165-168	72
C-5032E, C-2932E, C-6332E	A partir 2005	MD / RP 165-168-MD / MP 160-165-168-RR / MR 160-MR168	73
CARGO 2831 (6X4), CARGO 2932E (6X4), CARGO 5031 (6X4), CARGO 5032E (6X4)	...	MR168	74
CARGO 2831, CARGO 2932E, CARGO 3133, CARGO 5031 (6X4), CARGO 6332E (6X4)	...	Eixo de passagem do bloqueio traseiro	75
C-2831, C-5031	A partir 2006	Eixo de passagem do bloqueio traseiro	75
C-2932E, C-5032E	A partir 2005	Eixo de passagem do bloqueio traseiro	75
C-6332E	2007-2008	Eixo de passagem do bloqueio traseiro	75
CARGO 2831 (6X4), CARGO 2932E (6X4), CARGO 5031 (6X4), CARGO 5032E (6X4), CARGO 6332E (6X4)	...	Eixo de passagem do bloqueio traseiro	75
C-1317	2002-2005	MS220-MS225	76, 77
F-12000	1989-2005	MS220-MS225	76, 77
C-1215, C-1217	2000-2003	MS220-MS225	76, 77
CB-1114	1986-1990	MS220-MS225	76, 77
CB-1215	1986-1995	MS220-MS225	76, 77
CB-1216	1994-1995	MS220-MS225	76, 77
CB-1218	1991	MS220-MS225	76, 77
F-11000	1989-1995	MS220-MS225	76, 77
C-1317E	2005-2008	MS230-MS235	78, 79, 80
C-1415	1998-2007	MS230-MS235	78, 79, 80
C-1517	2002-2007	MS230-MS235	78, 79, 80
CB-1416, CB-1417	1992/94/98	MS230-MS235	78, 79, 80
F-12000	1997-98/2003	MS230-MS235	78, 79, 80
F-14000	1989-2006	MS230-MS235	78, 79, 80
C-1317	2003	MS230-MS235	78, 79, 80
C-1417	2001-2007	MS230-MS235	78, 79, 80
C-1421	2000-2007	MS230-MS235	78, 79, 80
C-1517E	2006-2008	MS230-MS235	78, 79, 80
C-1521	2001-2007	MS230-MS235	78, 79, 80
CARGO 1317, CARGO 1317E, CARGO 1319, CARGO 1415, CARGO 1417, CARGO 1421, CARGO 1517, CARGO 1517E, CARGO 1521	...	MS230-MS235	78, 79, 80
CB-1215	1998-2000	MS230-MS235	78, 79, 80
CB-1216	1997-1998	MS230-MS235	78, 79, 80
CB-1317	1986-1989	MS230-MS235	78, 79, 80
CB-1415, CB-1418	86-90/92/94/98	MS230-MS235	78, 79, 80
CB-1419	1990-1996	MS230-MS235	78, 79, 80
CB-1516	1992/94/98	MS230-MS235	78, 79, 80
CB-2216	1986-1990	MS230-MS235	78, 79, 80

# Índice por aplicação

FORD			
MODELO	ANO	EIXO	PÁG
C-1617	1998-2007	MS240-MS245	81, 82, 83
CB-1617	1986-1997	MS240-MS245	81, 82, 83
F-16000	1997-2005	MS240-MS245	81, 82, 83
C-1721	2003-2007	MS240-MS245	81, 82, 83
C-2428E (6X2)	2005-2008	MS240-MS245	81, 82, 83
C-1422	1990-1998	MS240-MS245	81, 82, 83
C-1621	1998-2000	MS240-MS245	81, 82, 83
C-1622	1990-2003	MS240-MS245	81, 82, 83
C-1622 (Cubo Curto)	2002-2003	MS240-MS245	81, 82, 83
C-1716	1998	MS240-MS245	81, 82, 83
C-1717	2001-2007	MS240-MS245	81, 82, 83
C-1717E	2005-2009	MS240-MS245	81, 82, 83
C-1721	1998/2001-07	MS240-MS245	81, 82, 83
C-1722	2001-2007	MS240-MS245	81, 82, 83
C-1722 (Cubo Curto)	2002-2003	MS240-MS245	81, 82, 83
C-1722 (Cubo Curto)	2003-2007	MS240-MS245	81, 82, 83
C-1722E	2006-2009	MS240-MS245	81, 82, 83
C-2421 (6X2)	2003-2007	MS240-MS245	81, 82, 83
C-2422	2003	MS240-MS245	81, 82, 83
C-2422E (6X2)	2003-2008	MS240-MS245	81, 82, 83
CB-2324, CB-1422	1990-1998	MS240-MS245	81, 82, 83
CB-1615	1986-91/1995	MS240-MS245	81, 82, 83
CB-1618	1986-91/93/95	MS240-MS245	81, 82, 83
CB-1618T	1989-91/1993	MS240-MS245	81, 82, 83
CB-1619	1990-1998	MS240-MS245	81, 82, 83
CB-1621	1990-1992	MS240-MS245	81, 82, 83
CB-1622	1990-1998	MS240-MS245	81, 82, 83
CB-2218T	1989-91/93	MS240-MS245	81, 82, 83
CB-2221	1990-1992	MS240-MS245	81, 82, 83
CB-2224, CB-2322	1990-1998	MS240-MS245	81, 82, 83
CB-3224	1990-1992	MS240-MS245	81, 82, 83
CN-1624, CN-3021, CN-3224	1987-1989	MS240-MS245	81, 82, 83
D-700	1982-1986	H 340 Tirkinho	84
F-11000	1982-1989	H 340 Tirkinho	84
F-19000	1983-1987	H 340 Tirkinho	84
F-500	1982-1984	H 340 Tirkinho	84
F-7000	1982-1987	H 340 Tirkinho	84
F-11000	1983	_345 Tinkão	85
F-600	1979-1981	_345 Tinkão	85
F-7000	1979-1986	_345 Tinkão	85
F-700, F-13000	1979-1986	_345 Tinkão	86
F-750	1979-1981	_345 Tinkão	86
F-8000	1978-1986	_345 Tinkão	86
FT-8100	1980-1985	_345 Tinkão	86
GM			
MODELO	ANO	EIXO	PÁG
RI A7FR	1997-1999	35 TL (simples/simple) e (tração antiderrapante /tracción antiderrapante /track lock)	87
S10	1997	35 TL (simples/simple) e (tração antiderrapante /tracción antiderrapante /track lock)	87
A-20 (4X4), C-20 (4X4)	1978-1996	44 OT (simples/simple)	87, 88
D-20 (4X4)	TODOS	44 OT (simples/simple)	87, 88
A-20 (4X4), C-20 (4X4)	1978-1996	44 TL (tração antiderrapante /tracción antiderrapante /track lock)	88, 89
D-20 (4X4)	TODOS	44 TL (tração antiderrapante /tracción antiderrapante /track lock)	88, 89
BLAZER (4X2) (4X4)	2001-2009	44-3 OT (simples/simple)	89
S10 (4X2) (4X4)	2001-2011	44-3 OT (simples/simple)	89
BLAZER (4X2)	1997-2002	44-3 OT (simples/simple)	90
S10 (4X2)	1997-2011	44-3 OT (simples/simple)	90
BLAZER (4X2), S10 (4X2)	1997-2002/ 2006-2012	44-3 TL (tração antiderrapante /tracción antiderrapante /track lock)	91, 92
BLAZER (4X2)	1997-2002	44-3 TL (tração antiderrapante /tracción antiderrapante /track lock)	92
A-20 (4X2), C-20 (4X2), D-20 (4X2)	1978-1996	46 OT (simples/simple)	93, 94
BLAZER (4X2), S-10 (4X2)	1996-1997	46 OT (simples/simple)	93, 94
BLAZER (4X2)	1996-1997	46 TL (tração antiderrapante /tracción antiderrapante /track lock)	95, 96
SILVERADO (4X2)	1997-1999	46 TL (tração antiderrapante /tracción antiderrapante /track lock)	95
A-20 (4X2) (4X4), C-20 (4X2) (4X4), D-20 (4X2) (4X4)	1978-1999	46 TL (tração antiderrapante /tracción antiderrapante /track lock)	95
A-20 (4X2) (4X4), C-20 (4X2) (4X4), D-20 (4X2) (4X4)	1978-1996	46 TL (tração antiderrapante /tracción antiderrapante /track lock)	96



# Índice por aplicação

GM			
MODELO	ANO	EIXO	PÁG
S-10 (4X2)	1996-1997	46 TL (tração antiderrapante /tracción antderrapante /track lock)	96
SILVERADO	1997-1999	60 TL - DANA 60HD TL (tração antiderrapante /tracción antiderrapante /track lock)	96
SILVERADO CONQUEST	2000-2001	60 TL - DANA 60HD TL (tração antiderrapante /tracción antiderrapante /track lock)	96
OPALA, CHEVETTE	1969-1974	402 OT (simples/simple)	97
CHEVETTE	1975-1993	402 OT (simples/simple)	98
OPALA, CARAVAN	1975-1993	405 OT (simples/simple)	99
A-10, D-10	A partir 1971	405 OT (simples/simple)	100
C-10	A partir 1978	405 OT (simples/simple)	101
D-100	A partir 1968	405 OT (simples/simple)	101
A-20, C-20, D-20	1985-1996	405 OT (simples/simple)	102
A-20, C-20, D-20	1985-1992	405 OT (simples/simple)	103
A-20, C-20, D-20	1985-1992	405 DL	104
A-20, C-20, D-20	1985-1992 /1993-1996	405 DL	104
A-40, C-40, D-40	1985-1995	411 OT (simples/simple)	105, 106, 107
12170	1999-2001	MS145	108
A-60, C-60, D-60	1984-1989	L147	109
22000	1982-1989	L147	110
11000 12000	1986-1990	MS220 - MS225	111, 112
12-170	2000-2001	MS230 / MS235	113, 114, 115
13000	1986-1990	MS230 / MS235	113, 114, 115
14000	1986-1990	MS230 / MS235	113, 114, 115
14-190, 16-220	2000-2001	MS240 / MS245	116
A-60, C-60, D-60	1979-1989	H 340 Tinkinho	117
C-60, D-60	1982-1983	H 340 Tinkinho	117
C-70, D-70	1981-1982	L345 Tinkac	118
C-90, D-90	1983	L345 Tinkac	119
A-70	1983-1987	L345 Tinkac	119
C-70, D-70	1979-1987	L345 Tinkac	119
A-90, C-90, D-90	1984-1987	L345 Tinkac	119
22000	1987	L345 Tinkac	119
HYUNDAI			
MODELO	ANO	EIXO	PÁG
HR	2012	HYUNDAI	120
IVECO			
MODELO	ANO	EIXO	PÁG
CAMINHÃO 90V16 VERTIS, HD 90V18 VERTIS, IVECO 9 TON. MERCURIO	ATÉ 2013	MS113	121
EUROCARGO 260E25 (6X4)	2008-2009	MD145 / MR145	122, 123
TECTOR (6X4)	...	MD145 / MR145	122, 123
170E22 (4X2) TECTOR, 170E25 (4X2) TECTOR, 170E28 (6X2), 170E30 (6X2), 240E24 (6X2)	...	MS155	124
170E25 (4X2), 240E24 (6X2)	2009	MS155	124
CURSOR 180E32, CURSOR 430E31, CURSOR 450E32, CURSOR 450E32T, STRALIS 180E32, STRALIS 430E31, STRALIS 450E32	...	RS/MS160/ RS/MS165/ RS/MS168	125
180E32, 450E32 (4X2)	1997-1998 /a partir 2006	RS/MS160/ RS/MS165/ RS/MS168	125
STRALIS 450E32 (8X4), STRALIS 740S41 (6X4), STRALIS 740S42 (6X4), STRALIS 740S46 (6X4), STRALIS 740S48 (6X4), STRALIS 800S44TZ (6X4)	...	MD/MR 168	126
STRALIS 740S41 (6X4), STRALIS 740S42 (6X4), STRALIS 740S46 (6X4), STRALIS 740S48 (8X4), STRALIS 800S44TZ (6X4)	...	MD/MR 168	126
STRALIS 450E32 (6X4), STRALIS 740S41 (6X4), STRALIS 740S42 (6X4), STRALIS 740S46 (6X4), STRALIS 740S48 (6X4), STRALIS 800S44TZ (6X4)	...	RD/MD/RR/MR/ 160-165-168	127
EUROTECH 450E37T	1997-2002	U-180E	127
120E15	1998-2003	MS220/ MS225	128, 129, 130
130V18 VERTIS (EURO 3/5), NeF4-EURO5, HD 130V19	...	MS230 / MS235	131, 132, 133
140E18	à partir 1999	MS230 / MS235	131, 132, 133
SCUDATO CC118E20, TECTOR 170E28S (4X2), 170E28ST (4X2), 240E25 (6X2), 240E28 (6X2)	...	MS240 / MS245	134, 135, 136
EUROCARGO 150E18	1991-1998	MS240 / MS245	134, 135, 136
EUROCARGO 160E21	à partir de 1997	MS240 / MS245	134, 135, 136
EUROCARGO 170E22	à partir de 2001	MS240 / MS245	134, 135, 136
EUROCARGO 170E22 TECTOR	à partir de 2004	MS240 / MS245	134, 135, 136
EUROCARGO 230E22, EUROCARGO 230E24, SCUDATO CC170E22	à partir de 2006	MS240 / MS245	134, 135, 136
DAILY 35.10, DAILY 35.13, DAILY 49.10 DAILY 49.12, SCUDATO 35.10, SCUDATO 49.12	1997-2011	267 OT (SIMPLES / SIMPLE)	137
DAILY 35S14	2004-2015	267 OT (SIMPLES / SIMPLE)	137
DAILY 45S17, DAILY 55C17	2012-2015	267 OT (SIMPLES / SIMPLE)	137
DAILY 35C14, DAILY 40S16	2004-2006	267 OT (SIMPLES / SIMPLE)	137

# Índice por aplicação

IVECO			
MODELO	ANO	EIXO	PÁG
DAILY 45S14, DAILY 45S16	2004-2009	267 OT (SIMPLES / SIMPLE)	137
DAILY 59.12, DAILY 60.12, SCUDATO 59.12, SCUDATO 60.12, SCUDATO 60.13	1999-2011	266 OT (SIMPLES / SIMPLE)	138
570S41 (6X2), 570S46 (6X2), NEW RATINGS 490S41 (4X2), NEW RATINGS 490S46 (4x2), NEW RATINGS 570S41 (6X2), NEW RATINGS 570S46 (6X2), NEW RATINGS EURO 5 (C/ E S/ABS), EURCTRONIC 570S46T (6X2)	...	MS185 / MS186	139
STRALIS 450E37 (4X2), STRALIS 450S38 (4X2), STRALIS 450S42 (4X2), STRALIS 570S38 (6X2), STRALIS 570S42 (6X2)	2005-2006	MS185 / MS186	139
KIA			
MODELO	ANO	EIXO	PÁG
BONGO 2300	TODOS	KIA	140
MERCEDES BENZ			
MODELO	ANO	EIXO	PÁG
SPRINTER 210D, SPRINTER 212D, SPRINTER 303CDI, SPRINTER 310D, SPRINTER 311CDI, SPRINTER 312D, SPRINTER 313CDI, SPRINTER 314, SPRINTER 316CDI	...	HL0/14/15/20 RODAGEM SIMPLES / RODAJE SIMPLE / SIMPLE RODDING	141
SPRINTER 408CDI, SPRINTER 410D, SPRINTER 411CDI, SPRINTER 412D, SPRINTER 413CDI, SPRINTER 414, SPRINTER 416CDI	...	HL0/01 RODAGEM DUPLA / RODAJE DOBLE / DOUBLE DUTY	142
L 1929, L 1935, L 1938, L 1945, L 2635 (6X4), LS 1630, LS 1632, LS 1633, LS 1634, LS 1635, LS 1924A, LS 1929, LS 1930, LS 1932, LS 1933, LS 1934, LS 1935, LS 1938, LS 1941, LS 1945, LS 2635 (6X4)	...	HL7 REDUÇÃO DO CUBO DE RODA	165
SPRINTER 310D (4X2), SPRINTER 312D (4X2)	1996-1999	M4E TRACÇÃO SIMPLES / TRACCIÓN SIMPLE / SIMPLE TRACTION	143, 144
709, 710, 712E, B14R, B14S, 912, L608D, L608E, L708E, L710D, LO608D, LO610, LO708D, LO708E, LO712, LO809, LO812, OF812	...	HL2/5 - HL2/16 - HL2/17 EIXO SIMPLES / EJE SIMPLE / SIMPLE AXLES	145
L 1113, L 1116, LA 1113, LAK 1113, LAS 1113, LK 1113, LP 1113, LPO 1113, LPO 1114, LS 1113, OF 1113, OF 1114	...	HL4/-7,6 EIXO SIMPLES / EJE SIMPLE / SIMPLE AXLES	146
1214, 1218, L 1113, L 1114, L 1116, L 1118, LA 1113, LAK 1113, LAS 1113, LK 1113, LP 1113, LPO 1113, LPO 1114, LS 1113, LS 1114, LS 1116, LS 1118, OF 1113, OF 1114, OF 1115, OF 1414, OF 1618	...	HL4/-7,6 - HL4/25 eixo simples/freio a ar / eje simple /freno a aire / simple axles/air break	147
1214C, 1214K, 1215C, 1218R, 1315, 1414, 1414K, 1418, 1418K, 1418R, 1518, L 1218, L 1218R, L 1313, L 1314, L 1316, L 1317, L 1318, L 1319, L 1414, L 1418, L 1418E, L 1418K, L 1614, L 1618, L 1620, L 1714, L 1715, L 1718, LA 1313, LA 1314, LA 1317, LAK 1313, LAK 1314, LAK 1317, LK 1214, LK 1218R, LK 1313, LK 1314, LK 1316, LK 1414, LK 1418, LK 1418R, LK 1614, LK 1714, O362, O364, O365, O370, O370FST, O371, O371PST, O371ST, O371U, OF 1115, OF 1313, OF 1314, OF 1315, OF 1317, OF 1318, OF 1318E, OF 1319, OF 1320, OF 1417, OF 1418, OF 1418E, OF 1518, OF 1519, OF 1618, OF 1620, OH 1113, OH 1313, OH 1314, OH 1315, OH 1316, OH 1316G, OH 1318, CHL 1320, OHL 1419, OHL 1420, OHL 1517, OHL 1518, OHL 1520, OHL 1521, OHL 1522	...	HL4 / HO4 / HI4 (SIMPLES - SIMPLE)	148
L 1313, L 1314, L 1316, L 1513, L 1514, L 1516, LA 1313, LA 1314, LA 1317, LK 1313, LK 1314, LK 1316, LS 1313, LS 1314, LS 1316, OF 1313, OF 1314	...	HL4/26 - HL4/27 EIXO SIMPLES / EJE SIMPLE / SIMPLI F AXI FS	149
1718K, 1721, 1721S, 1722S, 370ST, 371, 371R, 371RS, 371RSD, 371RSE, 371RSL, 371ST, 371U, 371UL, 373RSD, 400 BUGGI, 400R, 400RSE BUGGI, 400RSH, 400RSLH, L 1513, L 1514, L 1516, L 1517, L 1518, L 1519, L 1520, L 1525, L 1621, L 1622, L 1625, L 1721, L 1725, LK 1513, LK 1514, LK 1516, LK 1517, LK 1518, LK 1614, LK 1618, LK 1621, LK 1714, LK 1718, LK 1721, LP 1517, LPS 1525, LS 1516, LS 1518, LS 1519, LS 1520, LS 1524, LS 1525, LS 1526, LS 1622, LS 1625, O 370, O500M/1725, O500M/1726, O500M/1728, O500M/1825RFG, O500R/1830, O500RS/1941, O500RSD/2036, O500RSD/2236, O500RSD/2436, O500RSD/2441, O500RSD/2443, O500RSD/2736 (8X2), O500RSD/2741 (8X2), O500RSD/2742, O500U/1725, O500U/1825LEG, O500U/1826, O500U/1830, OF 1317, OF 1318, OF 1618, OF 1620, OH 1421L, OH 1621L, OH 1625L, OH 1628L, OH 1630L, OH 1635L, OH 1636L	...	HL4 / HO4 / HI4 (REFORÇADO / REFORZADO / REINFORCED)	150, 151, 152
2423D (6X4), 2423K (6X4), L 2225, L 2325, L 2425, LA 2425 (6X8), LB 2325, LB 2425, LK 2325, LS 1630 (6X4), LS 2428 (6X4)	...	HD4/02 - HD4/03	153
2423B (6X4), 2423K (6X4), L 2225, L 2325, L 2425, LA 2425 (6X8), LB 2325, LB 2425, LK 2325, LS 1630 (6X4), LS 2428 (6X4)	...	HD4/02 - EIXO DE PASSAGEM DO BLOQUEIO	154
L 2013, L 2014, L 2017, L 2213, L 2214, L 2216, L 2217, L 2219, L 2220, L 2314, L 2318, L 2414, L 2418, LB 2213, LB 2214, LB 2216, LB 2217, LB 2318, LB 2418, LK 2213, LK 2214, LK 2216, LK 2217, LK 2318, LK 2418, LK 2420	...	HD4/21-22	154, 155
L 1519, L 1520, LK 1519, LK 1520, LS 1519, LS 1520	...	HI 5 (SIMPLI FS - SIMPLI F)	155, 156, 157
1215C, 1315, 1318, 1418, 1518, 1618M, 1718, 1718A, 1719, 1720K, 1723, 1723S, 1725, 1726, 1726S 4X2, 1729, ATEGO: 1315, ATEGO: 1718, ATEGO: 2425, L 1218, L 1318, L 1319, L 1418, L 1620, L 1622, L 1623, L 1624, LK 1218R, LK 1418R, LK 1620, LS 1630, OF 1417, OF 1418, OF 1519, OF 1721, OF 1722, OF 1723, OF 1724	...	HL5/Z REDUZIDO	158, 159, 160, 161
L 1929, L 1935, L 1938, L 1945, L 2635 (6X4), LS 1630, LS 1632, LS 1633, LS 1634, LS 1635, LS 1924A, LS 1929, LS 1930, LS 1932, LS 1933, LS 1934, LS 1935, LS 1938, LS 1941, LS 1945, LS 2635 (6X4)	...	HL7 eixo com cubo redutor / eje com cubo reductor / axle with hub reductor	162, 163, 164

# Índice por aplicação

MERCEDES BENZ			
MODELO	ANO	EIXO	PÁG
2631, 2631B, 2631K, 2631L, 2635, 2640LS, 2640S, 2643B, 2648, 2648L, 2653, 2653S, 2657L, 2657LS, 2658K, 3028B, 3028K, 3231B, 3235B, 3240, 3243, 3245B, 3331, 3331A, 3331K, 3348A, 3348K, 3355, 3360, 4140K, 4151K, L 2635 (6X4), LK 2635 (6X4), LS 2635 (6X4)	...	HD7 eixo com cubo redutor / eje com cubo reductor / axle with hub reductor	166, 167
LK 2635, LK 2638, LK 2640, LK 2644, LK 2646, LK 2831, LK 3340, LK 4144, LS 2638, LS 2640, LS 2644, LS 2646, LS 2831, LS 3340, LS 3344, LS 2635	...	HD7 eixo com cubo redutor / eje com cubo reductor / axle with hub reductor	168
2631, 2635, 2648, LK 2635 (6X4), L 2635 (6X4), 2653, 3240, 3243, 2631B, 3231B, 3235B, 3243B, 2643B, 3331K, 3348K, 4140K, 4151K, 2631K, 2658K, 3028K, LS 2635 (6X4), 2631L, 2648L, 2657L, 2640S, 2653S, 2640LS, 2657LS, 3331, 3355, 3360, 3331A, 3348A, 3028B, LK 2635, LK 2638, LK 2640, LK 2644, LK 2646, LK 2831, LK 3340, LK 4144, LS 2635, LS 2638, LS 2640, LS 2644, LS 2646, LS 2831, LS 3340, LS 3344	...	HD7 REDUÇÃO DO CUBO DE RODA	169
371PST, 371UL, 371UP, 400UP, 400UPA, 500 2836GL (6X2), O 370PST, O 500MA/2631 (6X2)	...	HO7 eixo com cubo redutor / eje com cubo reductor / axle with hub reductor	170, 171
1718, 1719A, 1719K, 1720, 1720K, 1723, 1723S, L 1620, L 1622, L 1623, L 1718, LK 1620, LS 1623	1995-1999	MS240-MS245 eixo reduzido / eje com reducción / axle with reduction	172, 173, 174, 175
MITSUBISHI			
MODELO	ANO	EIXO	PÁG
L200	2004-2007	216 OT (SIMPLES / SIMPLE)	176
L200 (EXCETO SPORT)	1996...		176
SCANIA			
MODELO	ANO	EIXO	PÁG
K113CL, 113TL, L113CL	...	R641 - R642	177, 178
B111, K112, 113CL, 113TL, BR116	...	R651 - R653	179, 180
111S, L111, LK111, R112	...	R752	181
110, 111, LS111	...	R750 - R751	182
R112, R113, 142, R143, 1112, 1142, ÔNIBUS F-113HL, LK140, LK141	...	R770	183
114C, 114L, 124C, 124L	...	R780	184, 185
R113, R143, T113	...	R780	184, 185, 190
ÔNIBUS K94, L113CL, P93, P94, 114C, 114D, 114G, 114L, 124C, 124L, R184 (480 cv), 340, 380, 420, 480	...	RB660 - RB662	186, 187
114C, 114G, 124C, 124G, 144C, 144G, 164C, R340, R380, R420, R470, R480, R560, R580, R620	...	RBP/RP735 - 835	188, 189
LK111, R112, R113, R142, R143, T112, T113, T114, 114C, 114G, 124C, 124G	...	RBP/RP830 - 831 - 832	190
K113, L113, R112, R142, T112	...	R780	190
TOYOTA			
MODELO	ANO	EIXO	PÁG
HILUX	1999-2005	207 OT (SIMPLES / SIMPLE)	191
TOYOTA BANDEIRANTE	1968-1979	TOYOTA BANDEIRANTE	192
TOYOTA BANDEIRANTE	APÓS 1979	TOYOTA BANDEIRANTE	193
TROLLER			
MODELO	ANO	EIXO	PÁG
TROLLER	1999-2003	44-3 OT (SIMPLES / SIMPLE)	194
VOLVO			
MODELO	ANO	EIXO	PÁG
VM210 (4X2), VM240 (4X2), VM260 (4X2)	...	MS145	195
VM 17-210	à partir 2003	MS145	195
VM210 (4X2), VM240 (4X2), VM260 (4X2)	à partir 2006	MD145 / MR145	196, 197
VM 17-210	...	MD145 / MR145	196, 197
VM210 (4X2), VM240 (4X2), VM260 (4X2)	...	MS155	198
VM 17-210	1999	MS155	198
VM310 (6X2), VM330 (4X2), VM330 (6X2)	...	RS/MS160 - RS/MS165 - RS/MS168	199
VM310 (4X2)	à partir 2006	RS/MS160 - RS/MS165 - RS/MS168	199
VM310, VM310 (6X4), VM330, VM330 (6X4)	...	RD/MD/RR/MR 16C-165-168	200, 201
VM 310 (6X4)	2006-2008	RD/MD/RR/MR 16C-165-168	200, 201
VM270 (4X2), VM270 (6X2)	...	MS240 / MS245	202, 203
VM23-210, VM23-240 (6X2), VM 210 (4X2), VM 210 (4X2), VM260 (4X2), VM260 (6X2)	à partir 2003	MS240 / MS245	202, 203
NL10, NL12, FH12, FH16	...	EV71- INTERMEDIÁRIO / INTERMEDIO / INTERMEDIATE EV72	204
N10, NL12, NL10, NL12, NH12, FH12, FH16 FM-7/9/10/12, ÔNIBUS B-10M	...	EV80 - EV80B	205
N10, NL12	...	EV81 - EV81B	206
N10, N12	...	EV82 - EV82B	207
ÔNIBUS B10M	...	EV85 - EV85B	208, 209
N10, N12, N.10, NL12, NH12, FH12, FH16, FM 7/9/10/12	...	EV87	210
N10, N12, N.10, NL12, B12	...	EV90	211
FH12 (4X2), FH12 (6X2), FH13 (4X2), FH13 (6X2), FM13 (4X2), FM13 (6X2), NH12 (4X2), NH12 (6X2)	...	EV91 - RS1356SV	212
FM9, FM10, FM12, FH12, FH16, NH12	...	RS1352HV- RS1370HV	213, 214
B10M, B58	...	EV80	214

# Índice por aplicação

VOLVO			
MODELO	ANO	EIXO	PÁG
N10, N12, NL10, NL12	...	EV81	214
NL10, NL12, FM10, FH12, FH16, N10, N12, NL10, NL12, FH12, FH16, FM7/9/10/12	...	EV72 - EV87	215
N10, N12	...	EV82 - EV82B	216
FM12/16, NH12, FM7/9/10/12	...	RT/RTH conj. Redutor do eixo intermediário - 2610-3210-2370-2570	216
VOLKSWAGEN			
MODELO	ANO	EIXO	PÁG
7.110	1987-2001	70HD OT (SIMPLES / SIMPLE)	217
7.110S	1990-1993	70I D OT (SIMPLES / SIMPLE)	217
8.80	1982-1988	70HD OT (SIMPLES / SIMPLE)	217, 218
8.90	1983-1988	70HD OT (SIMPLES / SIMPLE)	217, 218
7.90	1989-1993	70HD OT (SIMPLES / SIMPLE)	217, 218
8-140	1994-1998	80 OI (SIMPLES / SIMPLE)	219
8-120, 8-150, 9-150	2000-2002	284 OT (SIMPLES / SIMPLE)	220, 221
8.150	2000-2007	284 OT (SIMPLES / SIMPLE)	222
8.150EOD	2005-2015	284 OT (SIMPLES / SIMPLE)	222
8.160	2012-2015	284 OT (SIMPLES / SIMPLE)	222
8.160EOD	2012-2014	284 OT (SIMPLES / SIMPLE)	222
9.150EOD (4X2)	2010-2013	284HD OT (SIMPLES / SIMPLE)	223
9.160 (4X2)	2011-2015	284HD OT (SIMPLES / SIMPLE)	223
D-400	1968-1979	DRASCIXOS	223
7.100	1987-2001	411 OT (SIMPLES / SIMPLE)	224, 225
8.140	1999-2001	411 OT (SIMPLES / SIMPLE)	224, 225
7.110	1987-2001	411 OT (SIMPLES / SIMPLE)	224, 225, 226
7.110S	1990-1993	411 OT (SIMPLES / SIMPLE)	224, 225, 226
7.90	1987-1989	411 OT (SIMPLES / SIMPLE)	224, 225, 226
9-150 WORKER, 9-150F WORKER, MICROÔNIBUS 9-150F, MICROÔNIBUS 9-150OD, MICROÔNIBUS 9-160E, 9-150EOD	ATÉ 2013	MS113	227
24-220	1991-1995	RD / MD145 / RR / MR145	228, 229
24-250	1992-1995	RD / MD145 / RR / MR145	228, 229
24-220	1991-2006	RD / MD145	230, 231, 232
24-250	1992-2006	RD / MD145	230, 231, 232
26-260	2000-2006	RD / MD145	230, 231, 232
26-300	2000-2007	RD / MD145	230, 231, 232
26-220, 26-310	2001-2007	RD / MD145	230, 231, 232
26-260 CONSTELLATION	2007-2008	RD / MD145	230, 231, 232
24-250	1992-1999 / 2001-2006	RR / MR 145	230, 231, 232
24-220	1995-1999 / 2001-2006	RR / MR 145	230, 231, 232
26-260	1999-2007	RR / MR 145	230, 231, 232
26-220, 26-300, 26-310	2001-2006	RR / MR 145	230, 231, 232
24-220	1991-1995	MD145 / MR145	232
24-250	1992-1995	MD145 / MR145	232
11-130, 12-140	1982-1989	L147	233
11-130	1987-1988	L147	234
11-130, 12-140, 13-210	1982-1987	L147	234
22-140, 22-160	1985-1990	L147	234
15-180E, 15-180OD, 15-190OD, 16-200BT, 16-210BT, 17-210, 17-230E, 17-230OD, 17-240E, 17-260E, 17-260OT, 17-280 (4X2), 18-310OT, 23220, 23230, 24250E (6X2), 24280 (6X2)	...	MS155	235
16-210, 16-220	1991-1994	MS155	235
35-300	1991-2007	MS155	235
16-200 (ÔNIBUS), 16-210 (ÔNIBUS)	1996-2007	MS155	235
16-300	1997-2007	MS155	235
16-210CO	2000-2001	MS155	235
17-210OD (ÔNIBUS), 17-240OT (ÔNIBUS)	2000-2007	MS155	235
17-300	à partir 2000	MS155	235
17-220, 17-310, 23-310	à partir 2002	MS155	235
18-310 OT (ÔNIBUS)	à partir 2003	MS155	235
17-260OT (ÔNIBUS)	2004-2007	MS155	235
15-190EOD, 23-230 EURO2, 17230EOD (ÔNIBUS), 17-260EOT (ÔNIBUS), 18-320E (ÔNIBUS)	à partir 2006	MS155	235
15-190E	2009	MS155	235
17230E, 18330E (6X2), 19400E (6X2), 24320 (6X2)	...	RS / MS160; RS / MS165; RS / MS168	236
40-300	1995-2001	RS / MS160; RS / MS165; RS / MS168	236
18-310 (suspensão mecânica)	à partir 2001	RS / MS160; RS / MS165; RS / MS168	236
18-310 TIGAN (suspensão pneumática)	à partir 2002	RS / MS160; RS / MS165; RS / MS168	236
9-320E (CONSTELLATION/suspensão mecânica)	à partir 2005	RS / MS160; RS / MS165; RS / MS168	236
26-390E (6X4), 26-400E (6X4), 31-260 (6X4), 31-280 (6X4), 31-310 (6X4), 31-320 (6X4), 31-330 (6X4), 31-370 (6X4)	...	RP / RD160; MD165 / 168	237, 239
31-370E CONSTELLATION	2008	RP / RD160; MD165 / 168	237, 239
31-260 (6X4), 31-280 (6X4), 31-310 (6X4), 31-320 (6X4), 31-330 (6X4), 31-370 (6X4)	...	RR / MR160-165-168	238, 239
31-320E CONSTELLATION	2008	RR / MR160-165-168	238, 239
11-140	1989-1995	MS220, MS225	239, 240

# Índice por aplicação

VOLKSWAGEN			
MODELO	ANO	EIXO	PÁG
12-140	1989-1995	MS220; MS225	239, 240
12-170RT, 13-150, 13-170, 13-180F, 13-190, 14-140, 14-150, 14-170, 14-180, 14-200, 14-210, 14-220, 15-170, 15-180, 15-180E, 15-190, 15-190E, 17-190E	...	MS230 / MS235	241, 242, 243
14-140	1986-1991	MS230 / MS235	241, 242, 243
13-180, 13-190	1989-1990 / à partir 2001	MS230 / MS235	241, 242, 243
14-150	1990-2000	MS230 / MS235	241, 242, 243
14-200	1990-2004	MS230 / MS235	241, 242, 243
11-140, 12-140	1996	MS230 / MS235	241, 242, 243
12-140H	1997-1998	MS230 / MS235	241, 242, 243
12-140T, 14-170BT, 12-170BT	1997-2001	MS230 / MS235	241, 242, 243
14-170, 14-180	1998-2001	MS230 / MS235	241, 242, 243
15-170	1998-2007	MS230 / MS235	241, 242, 243
13-150	à partir 2000	MS230 / MS235	241, 242, 243
13-170	à partir 2001	MS230 / MS235	241, 242, 243
15-180, 15-190	2001-2007	MS230 / MS235	241, 242, 243
15-180E	à partir 2006	MS230 / MS235	241, 242, 243
15-190E	2007-2008	MS230 / MS235	241, 242, 243
17-230 WORKER, 17-230EOD, 17-280 WORKER, 24-280 WORKER	...	MS240 / MS245	244, 245, 246
16-170	1986-1997	MS240 / MS245	244, 245, 246
16-210H	1988-1990	MS240 / MS245	244, 245, 246
14-210	1989-1991	MS240 / MS245	244, 245, 246
14-220	1990-1994	MS240 / MS245	244, 245, 246
16-220	1990-2000	MS240 / MS245	244, 245, 246
16-180	1997	MS240 / MS245	244, 245, 246
14-170BI	1997-1998	MS240 / MS245	244, 245, 246
16-210CO	1997-1999	MS240 / MS245	244, 245, 246
16-170RT, 16-200RT	1997-2000	MS240 / MS245	244, 245, 246
16-200	1998-2000	MS240 / MS245	244, 245, 246
17-220 ARG.	1999-2001	MS240 / MS245	244, 245, 246
16-210 ÔNIBUS URBANO	2000-2001	MS240 / MS245	244, 245, 246
17-210	2000-2007	MS240 / MS245	244, 245, 246
17-220	à partir 2000	MS240 / MS245	244, 245, 246
17-210 (LIXO)	2001	MS240 / MS245	244, 245, 246
17-210 ÔNIBUS, 23-210, 23-220, 23-220 (6X2)	à partir 2002	MS240 / MS245	244, 245, 246
17-210OD ÔNIBUS	à partir 2004	MS240 / MS245	244, 245, 246
17-250E, 23-250E (ELETRONIC)	à partir 2005	MS240 / MS245	244, 245, 246
24-250F (6X2)	à partir 2006	MS240 / MS245	244, 245, 246
11-130	1982-1989	340 TINKINHO	247
11-130	1985-1987	_345 TINKÃO	248, 249
13-130	1981-1987	_345 TINKÃO	248, 249
14-140	1990	MS145	250
14-170BT, 15-170BT	2002	MS145	250
14-200	1991	MS145	250
14-210	1988-1991	MS145	250
15-170, 15-180, 15-190	...	MS145	250
16-210	1988-1991	MS145	250
14-220, 16-180 ÔNIBUS	1997-1998	MS145	250
12-170, 13-150, 13-170, 13-180, 13-190, 14-170	...	MS145	250, 251
15-170BT	2000-2001	MS145	251
14-220	1999-2000	MS145	251
14-170BT	2000-2001	MS145	251
15-180, 15-190	à partir 2002	MS145	251
16-180 ÔNIBUS	1999	MS145	251
12-140H	1997-1998	MS145	251
12-170BT	1997-1999	MS145	252
13-150	1999-2001	MS145	252
13-190	à partir 2002	MS145	252
12-140II	1994-1998	MS145	252
12-140BT, 12-140T	1998	MS145	252
12-140BT, 12-140T, 12-140OT	1999-2001	MS145	252
16-150	à partir 2002	MS145	252
13-180E	à partir 2006	MS145	252
19-370 (4X2), 19-390 (4X2), 25-320 (6X2), 25-400 (6X2)	...	MS185; MS186	253
25-370E (6X2)	2007-2009	MS185; MS186	253
19-370E (4X2)	2008	MS185; MS186	253

# Índice por código

Código	Páginas
MX0001	253
MX0002	253
MX0003	253
MX0004	253
MX0079	177, 179, 184, 185, 190
MX10000	68, 85, 109, 118, 233
MX10001	214
MX10003	190
MX10500	214
MX10113302-R	184
MX1012002-R	177, 179, 179, 180, 181, 182, 183, 184, 185, 186, 187
MX1012006-R	165, 169, 171
MX1012050-R	154, 155
MX1012051-R	165, 169, 171
MX1012052-R	154, 155
MX1012053-R	165, 169
MX1012054-R	165, 169, 171
MX1012058-R	169
MX1013101-R	186, 187
MX1013102-R	186
MX1013102/1-R	187
MX1013103-R	186, 187
MX1013104-R	186, 187
MX1013201-R	177, 181, 183
MX1013202-R	181
MX1013301/1-R	184, 185
MX1013302/1-R	185
MX1013401-R	189
MX1013402-R	189
MX1013402/1-R	190
MX1013402/2-R	188
MX1013402/3-R	188
MX1013413-R	183
MX1016001-R	205, 206, 207, 210
MX1016002-R	205, 208, 207, 210
MX1016003-R	212
MX1016004-R	205, 205, 207, 210
MX1016006-R	211
MX1016008-R	205, 206, 210
MX1016009-R	205, 206
MX1016010-R	215
MX1016011-R	215
MX1016012-R	215
MX1016014-R	208, 209
MX1016015-R	208, 209
MX1016016-R	216
MX1016017-R	216
MX1016021-R	205, 205, 207, 210
MX1016024-R	204, 213
MX1016026-R	205, 205, 207, 210
MX1016028-R	215
MX1016030-R	204, 213, 214
MX1016031-R	204, 213, 214
MX1016048-R	211, 212
MX1016049-R	211, 212
MX1016050-R	211, 212
MX1016052-R	211
MX1016053-R	212
MX1016063-R	215
MX1016065-R	211, 212, 215
MX1016066-R	205, 210
MX1016067-R	215

Código	Páginas
MX1016072-R	211, 212
MX1016073-R	204
MX1016074-R	216
MX1016075-R	216
MX1016076-R	216
MX1016077-R	216
MX1016078-R	216
MX1016079-R	216
MX1016081-R	213
MX1016083-R	213
MX1016091-R	208, 209
MX1016092-R	216
MX1016093-R	205, 210
MX1016094-R	215
MX1016095-R	216
MX1016097-R	216
MX1016098-R	204, 213, 214
MX1017104-R	66, 123, 197, 232
MX1017104/1-R	66, 123, 197, 232
MX1017103-R	66, 123, 232
MX1017104/2-R	66, 123, 197, 232
MX1017201-R	75, 127, 201, 239
MX1017204/1-R	75, 127, 201, 239
MX1017202-R	75, 127, 201, 239
MX1017304-R	127
MX1017305-R	127
MX11002	214
MX11500/50	214
MX11503	214
MX1300	154
MX1301	154
MX1307	148
MX1310	177, 178, 179, 180, 181, 182
MX1311	177, 178, 179, 180, 181, 182, 183
MX1421	147, 148
MX1422	147
MX1423	147
MX1425	147
MX1450	1, 50, 217
MX1451	1, 50, 217
MX1452	1, 2, 50, 51, 217, 218
MX1456	1, 2, 50, 51, 217, 218
MX1464	2, 51, 218
MX1465	2, 51, 218
MX1467	1, 2, 3, 50, 51, 52, 58, 217, 218, 219
MX1468	1, 2, 3, 50, 51, 52, 53, 58, 59, 138, 217, 218, 219
MX1470	1, 2, 3, 50, 51, 52, 53, 56, 58, 59, 137, 138, 217, 218, 219
MX1471	3, 41, 42, 44, 46, 47, 52, 53, 54, 56, 58, 59, 87, 88, 90, 93, 94, 137, 138, 143, 194, 219
MX1472	50, 51
MX1480	41, 87
MX1481	41, 87
MX1481/1B	42, 43, 45, 55, 89, 92
MX1481/2	42, 43, 45, 55, 89, 92
MX1481/E	42, 43, 44, 45, 55, 88, 89, 91, 92
MX1482	41, 87
MX1483	41, 87
MX1484	41, 87
MX1485	41, 42, 44, 54, 87, 88, 90, 176, 194
MX1486	41, 42, 44, 54, 87, 88, 90, 176, 194
MX1498	148, 154
MX1500	60, 102

# Índice por código

Código	Páginas
MX1599/1	61, 103
MX1600	60, 102
MX1600/1	61, 103
MX1602	60, 61, 102, 103
MX1605	60, 61, 102, 103
MX1605/1	60, 61, 102, 103
MX1619	60, 61, 102, 103
MX1620	60, 61, 102, 103
MX1621	60, 61, 102, 103
MX1635	102, 103, 104
MX1699	8, 63, 106, 225
MX1700	8, 63, 106, 225
MX1702	8, 63, 106, 225
MX1705	4, 5, 8, 57, 63, 106, 220, 221, 222, 225
MX1719	8, 63, 106, 225
MX1721	8, 63, 106, 225
MX1735	7, 8, 62, 63, 64, 105, 106, 107, 224, 225, 226
MX2412	193
MX2413	193
MX2500/1	14, 22, 78, 113, 131, 241
MX2500/2	14, 22, 78, 113, 131, 241
MX2500/30	15, 23, 79, 132, 242
MX2500/80	15, 23, 79, 132, 242
MX2501/C	14, 22, 78, 113, 131, 241
MX2501/L	14, 22, 78, 113, 131, 241
MX2502	11, 12, 14, 22, 25, 26, 27, 28, 29, 65, 67, 78, 106, 113, 122, 131, 195, 196, 228, 230, 241, 250, 251, 252
MX2503	11, 12, 14, 22, 25, 26, 27, 28, 29, 39, 40, 65, 67, 68, 69, 78, 85, 86, 108, 109, 110, 113, 118, 122, 131, 195, 196, 228, 230, 233, 234, 241, 249, 250, 251, 252
MX2504/1	14, 22, 39, 40, 68, 69, 78, 85, 86, 109, 110, 113, 118, 119, 131, 233, 234, 241, 248, 249
MX2506/1	16, 23, 80, 115, 133, 243
MX2506/7	16, 24, 80, 115, 133, 243
MX2509	16, 23, 80, 115, 133, 243
MX2510	15, 23, 34, 77, 79, 112, 114, 129, 132, 240, 242
MX2510/5	15, 23, 34, 77, 79, 112, 114, 129, 132, 240, 242
MX2511	16, 23, 80, 115, 133, 243
MX2511/6	16, 23, 80, 115, 133, 243
MX2512	15, 23, 34, 77, 79, 112, 114, 129, 132, 240, 242
MX2512/K	15, 23, 115, 133, 242
MX2514	14, 22, 78, 113, 131, 241
MX2515	48, 95, 144
MX2515/1C	46, 93, 143
MX2515/C	48, 95, 144
MX2515/E	48, 49, 95, 96, 144
MX2515/S	46, 93, 143
MX2516	49, 96
MX2516/1C	49, 96
MX2516/C	47, 94
MX2516/S	47, 94
MX2516/S1	46, 47, 93, 94, 143
MX2516/S2	46, 47, 93, 94, 143
MX2516/S3	46, 47, 93, 94, 143
MX2516/S4	46, 47, 93, 94, 143
MX2516/SC	46, 47, 93, 94, 143
MX2517	48, 95
MX2517/C	48, 95
MX2520	16, 24, 80, 115, 133, 243
MX2530	16, 24, 80, 115, 133, 243
MX2531	16, 24, 80, 115, 133, 243
MX2532-R	16, 24, 80, 115, 133, 243

Código	Páginas
MX300	149
MX301	149
MX305	147, 148, 149, 154
MX306	177, 178, 179, 180, 181, 182, 183, 184, 185, 190
MX308	177, 178, 179, 180, 181, 182, 183, 184, 185, 190
MX309	177, 178, 179, 180, 181, 182, 183, 184, 185, 190
MX310	177, 178, 179, 180, 181, 182
MX311	177, 178, 179, 180, 181, 182
MX315	146
MX316	146, 147
MX317	149, 154
MX318	149, 154
MX319	148
MX320	145
MX321	145
MX322	155, 156, 157, 158, 160
MX323	155, 156, 157, 158, 160
MX324	41, 42, 43
MX325	38, 84, 117, 247
MX326	68, 84, 85, 247
MX327	39, 86, 119, 248, 249
MX329	62, 63, 64
MX335	100, 101
MX336	98
MX340/2	146
MX341/R	148, 149, 154
MX342/S	145
MX350	145
MX3500/1	33, 76, 111, 128, 239
MX3500/2	33, 76, 111, 128, 239
MX3500/30	33, 77, 112, 114, 129, 240
MX3500/80	33, 77, 112, 114, 129, 240
MX3501/C	33, 76, 111, 128, 239
MX3501/L	33, 76, 111, 128, 239
MX3502	33, 76, 111, 128, 239
MX3503	33, 38, 76, 84, 111, 117, 128, 239, 247
MX3504/1	33, 38, 76, 84, 111, 117, 128, 239, 247
MX3506/1	34, 77, 112, 129, 240
MX3506/7	34, 77, 112, 129, 240
MX3509	34, 77, 112, 129, 240
MX351	145
MX3511	34, 77, 112, 129, 240
MX3511/6	34, 77, 112, 129, 240
MX3514	33, 76, 111, 128, 239
MX352	145
MX3520	34, 77, 112, 130, 240
MX353	145
MX3530	34, 77, 112, 130, 240
MX3531	34, 77, 112, 130, 240
MX3532-R	34, 77, 112, 130, 240
MX354	145
MX3820	159, 161
MX3830	159, 161
MX399	146
MX4000	150
MX4000/1	150, 151, 153
MX4000/4	150
MX4000/4A	150
MX4000/4B	150, 160
MX4000/6	150, 160
MX4000/7	150, 151, 152, 153
MX4001/A	34, 77, 112, 130, 240
MX4002/A	16, 24, 80, 115, 133, 243

# Índice por código

Código	Páginas	Código	Páginas
MX4003	12, 25, 26, 28, 29, 65, 67, 108, 122, 195, 196, 228, 230, 250	MX4028	96
MX4003/1	11, 12, 25, 26, 27, 28, 29, 65, 67, 108, 122, 195, 196, 228, 230, 250, 251	MX4030	9
MX4003/4	12, 25, 26, 28, 29, 65, 67, 108, 122, 195, 196, 228, 230, 250, 251	MX4030/1	9
MX4003/4A	12, 25, 26, 28, 29, 65, 67, 108, 122, 195, 196, 228, 230, 250, 251	MX4030/2	9, 10, 121, 227
MX4003/5	11, 12, 25, 26, 27, 28, 29, 65, 67, 108, 122, 195, 196, 228, 230, 250, 251, 252	MX4030/3	9, 10, 121, 227
MX4005/A	21, 37, 83, 136, 174, 203, 246	MX4030/4	9
MX4006-R	154, 155	MX4030/5	9, 10, 121, 227
MX4007-R	169	MX4030/50	9
MX4007	40, 69, 110, 234	MX4031	10
MX4007/1	68, 109, 233	MX4031/1	10
MX4007/A	40, 68, 69, 109, 110, 233, 234	MX4031/4	10, 121, 227
MX4007/B	39, 40, 68, 86, 110, 234, 249	MX4031/50	10
MX4007/C	68, 85, 109, 118, 233	MX4032	121, 227
MX4008	6, 64, 105, 226	MX4032/1-R	121, 227
MX4008/1	6, 64, 105, 226	MX4032/60	121, 227
MX4009/1	152	MX4033	191
MX4010	3, 52, 58, 219	MX4033/1	191
MX4010/1	3, 52, 58, 219	MX4033/50	191
MX4010/4	3, 52, 53, 56, 58, 59, 137, 138, 219	MX4034	89
MX4010/50	3, 52, 58, 219	MX4034/1	89
MX4011	53, 59, 138	MX4034/50	89
MX4011/1	53, 59, 138	MX4035	120
MX4011/2	53, 59, 138	MX4035/1	120
MX4011/50	53, 59, 138	MX4035/50	120
MX4012	141	MX4036	17, 18, 31, 32, 71, 72, 73, 74, 125, 126, 199, 200, 236, 237, 238
MX4012/1	141	MX4036/1-R	17, 18, 31, 32, 71, 72, 73, 74, 125, 126, 199, 200, 236, 237, 238
MX4012/2	141	MX4036/60	17, 18, 31, 32, 71, 72, 73, 74, 125, 126, 139, 199, 200, 236, 237, 238, 253
MX4012/3	141	MX4037	140
MX4012/4	141	MX4037/1	140
MX4012/50	141	MX4037/60	140
MX4012/60	141	MX4038F	158
MX4012/7	141	MX4038E/1	158, 160
MX4013	56, 137	MX4038/9-R	159, 161
MX4013/1	56, 137	MX4038/12	159
MX4013/2	56, 137	MX4038/2	158
MX4013/3	56, 137	MX4038/3	158
MX4013/50	56, 137	MX4038/30	159, 161
MX4014	4, 220	MX4038/4	158
MX4014/1	4, 220	MX4038/5	158
MX4014/2	4, 5, 57, 220, 221, 222	MX4038/6	159
MX4014/3	4, 5, 57, 220, 221, 222	MX4038/60	158
MX4014/50	4, 5, 57, 220, 221, 222	MX4038/A	159, 161
MX4014/60	4, 5, 57, 220, 221, 222	MX4039	151, 153
MX4015	5, 57, 221	MX4039/2	151, 152, 153
MX4015/1	5, 57, 221	MX4039/3	151, 152, 153
MX4017	13, 30, 70, 124, 198, 235	MX4039/4	151, 152, 153
MX4017/1	13, 30, 70, 124, 198, 235	MX4039/60	151, 152, 153
MX4017/2	13, 30, 70, 124, 198, 235	MX4040	148
MX4017/3	13, 30, 70, 124, 198, 235	MX4040/30-R	165, 169, 171
MX4017/50	13, 30, 70, 124, 198, 221, 235	MX4041	162
MX4017/6	13, 30, 70, 124, 198, 235	MX4041/1	162
MX4017/60	13, 30, 70, 124, 198, 235	MX4041/2	162, 163, 164, 166, 167, 168, 170
MX4019/2	160	MX4041/3	162, 163, 164, 166, 167, 168, 170
MX4019/50	160	MX4041/4	162, 163, 164, 166, 167, 168, 170
MX4019E	160	MX4041/30-R	165, 169
MX4027	90, 194	MX4041/60	162, 163, 164, 166, 167, 168, 170
MX4027/1	90, 194	MX4042	163, 166
MX4027/2	42, 44, 54, 88, 90, 176, 194	MX4042/1	163, 166
MX4027/3	42, 44, 54, 88, 90, 176, 194	MX4044	43, 44, 55, 88, 91
		MX4044/1	43, 44, 55, 88, 91
		MX4045	142



# Índice por código

Código	Páginas
MX4045/1	142
MX4045/60	142
MX4017	152
MX4018	223
MX4048/1	222, 223
MX4048/50	223
MX4049	139, 253
MX4049/1	139, 253
MX4049/50	139
MX405	147, 148, 149, 154, 162, 163, 164, 166, 167, 168, 170
MX4050	222
MX4120-R	165, 169, 171
MX4220-R	165, 169
MX406	145
MX407	192
MX408	193
MX408/50	42, 44, 54, 88, 90, 176, 194
MX408/60	194
MX409	192
MX409/1	193
MX411/1	192, 193
MX411/2	192, 193
MX412/1	192
MX414	192, 193
MX415	192, 193
MX416	192, 193
MX417	192, 193
MX421	146
MX423	146
MX424	146
MX425	146
MX426/2	146
MX427	148, 149, 154
MX428	147, 148, 149, 154
MX4500	19, 35, 81, 116, 134, 172, 202, 244
MX4500/1	19, 35, 81, 116, 134, 172, 202, 244
MX4500/30	20, 36, 82, 135, 173, 203, 245
MX4500/80	20, 36, 82, 135, 173, 203, 245
MX4501/C	19, 35, 81, 116, 134, 172, 202, 244
MX4501/L	19, 35, 81, 116, 134, 172, 202, 244
MX4502	19, 35, 81, 116, 134, 172, 202, 244
MX4503	19, 35, 81, 116, 134, 172, 202, 244
MX4504/1	19, 35, 81, 116, 134, 173, 202, 244
MX4506/1	21, 37, 83, 136, 174, 203, 246
MX4506/7	21, 37, 83, 136, 174, 203, 246
MX4509	21, 37, 83, 136, 174, 203, 246
MX4509/1	14, 19, 22, 33, 35, 76, 78, 81, 111, 113, 116, 128, 131, 134, 172, 202, 239, 241, 244
MX4510	20, 36, 82, 135, 173, 203, 245
MX4510/5	20, 36, 82, 135, 174, 203, 245
MX4511	21, 37, 83, 135, 174, 203, 246
MX4511/6	21, 37, 83, 136, 174, 203, 246
MX4512	20, 36, 83, 135, 174, 203, 246
MX4514	19, 35, 81, 116, 134, 172, 202, 244
MX4520	21, 37, 83, 136, 174, 203, 246
MX4530	21, 37, 83, 136, 174, 203, 246
MX4531	21, 37, 83, 136, 175, 203, 246
MX4531/N-R	21, 37, 83, 136, 175, 203, 246
MX4532-R	21, 37, 83, 136, 175, 203, 246
MX463	6, 7, 62, 64, 105, 107, 224, 226
MX464	7, 62, 107, 224
MX465	7, 62, 107, 224
MX466/V	6, 7, 62, 64, 105, 107, 224, 226

Código	Páginas
MX467	6, 7, 8, 62, 63, 64, , 105, 106, 107, 224, 225, 226
MX469	6, 7, 62, 64, 105, 107, 224, 226
MX469/1	1, 2, 4, 5, 6, 7, 8, 50, 51, 57, 62, 63, 64, 105, 106, 107, 217, 218, 220, 221, 222, 224, 225, 226
MX479/V	119, 248
MX480/1	38, 84, 117, 247
MX480/2	38, 84, 117, 247
MX481	39, 85, 86, 118, 119, 248, 249
MX481/1	39, 85, 86, 118, 119, 248, 249
MX485/1	96
MX485/2	96
MX5000	154
MX5001	154
MX5002	46, 47, 48, 49
MX5003	33, 76, 111, 129, 240
MX5004	33, 76, 111, 129, 240
MX5007	22, 79, 114, 132, 242
MX5008	50, 51, 217, 218
MX5012	20, 35, 82, 116, 135, 244
MX5020	56
MX5021	56
MX5022	6, 7, 8, 62, 63, 64, 105, 106, 107, 224, 225, 226
MX5024	141
MX5025	4, 5, 220, 221, 222
MX5026	53, 58, 59
MX5027	96
MX5029	143, 144
MX503	66, 223
MX5030	141
MX5031	4, 5
MX5033	36, 82, 173, 202, 244
MX5034	42, 43
MX5035	96
MX5036	25, 26, 28, 29, 65, 67, 108, 229, 231, 250, 251
MX5037	25, 26, 28, 29, 65, 67, 108, 229, 231, 250, 251
MX5038	145
MX5039	1, 2, 3, 52, 58, 219
MX5040	242
MX5043	9, 10
MX5044	9, 10
MX5045	15, 22, 79, 114, 132, 241
MX5048	89
MX5049	150, 151, 152
MX5050	95
MX5051	90, 91, 92, 194
MX5052	162, 163, 164, 166, 167
MX5053	162, 163, 164, 166, 167, 170
MX5054	162, 163, 164, 166, 167, 170
MX5055	158
MX5056	56, 137
MX5057	137
MX5058	44, 45
MX5059	44, 45
MX5062-R	12, 195, 196, 229, 231, 250, 251
MX5063-R	12, 195, 196, 229, 231, 250, 251
MX5064	13, 30, 198, 235
MX5065	13, 30, 198, 235
MX5066	127, 139
MX5067	127, 139
MX5070-R	18, 199, 200, 236
MX5071	17, 18, 31, 32, 71, 72, 73, 74, 125, 126, 200, 237, 238
MX5072-R	199, 200, 236

# Índice por código

Código	Páginas
MX5073	17, 18, 31, 32, 71, 72, 73, 74, 125, 126, 200, 237, 238
MX5074-R	204
MX5075-R	204
MX5076-R	208, 209
MX5077-R	208, 209
MX5078-R	205, 210
MX5079-R	205, 210
MX5080-R	212
MX5081-R	212
MX5082-R	211
MX5083-R	211
MX5084-R	210
MX5085	150, 151, 152
MX5086	162, 163, 164
MX5087	162, 163, 164, 166, 167
MX5089	30, 70, 124, 198, 235
MX5090	30, 70, 124, 198, 235
MX5091-R	121, 227
MX5092-R	121, 227
MX513	66, 223
MX514/A	66, 223
MX515	66, 223
MX516	66, 223
MX517	38, 84, 117, 247
MX518	6, 7, 38, 62, 64, 84, 105, 107, 117, 224, 226, 247
MX519/C	38, 84, 117, 247
MX520/1	39, 40, 68, 69, 85, 86, 109, 110, 118, 119, 234, 248, 249
MX521/2	39, 40, 69, 86, 110, 119, 234, 248, 249
MX530	155, 156, 157
MX531	155, 156, 157
MX532	155, 156
MX532/1	157
MX533	155, 156
MX534	155, 156, 157
MX535	155, 156, 157
MX536	155, 156, 157, 160
MX539	157
MX593	100, 101
MX594	100, 101
MX595	100, 101
MX596	100, 101
MX597	100, 101
MX598	100, 101
MX599	100
MX600	100
MX601/1	119, 248
MX604	101
MX604/1	101
MX608/1	97, 98
MX609	97, 98, 99
MX610	97
MX611	97, 98
MX612/N	97
MX613	97, 98
MX614/N	99
MX615/N	98
MX622	99
MX626	99
MX627	99
MX628	99
MX630	98
MX8000	60, 61, 102, 104











Código	Páginas
MX8002	48, 95
MX8005	46, 48, 93, 95
MX8007	93, 95
MX8008	60, 61, 102, 104
MX8009	41, 42, 43, 87, 88, 89
MX8010	61, 102, 103, 104
MX8011	47, 49
MX8016	41, 42, 43, 54, 55, 87, 88, 89
MX8019	61, 102, 103, 104
MX8023	2, 51, 218
MX8024	1, 50, 217
MX8025	217
MX8027	90, 91, 92, 194
MX8028	87
MX8030	140
MX8031	44, 45
MX8032	44, 45, 91, 92
MX8033	3, 52, 53, 58, 59, 219
MX8034	96
MX8035	90, 92, 194
MX8036	96
MX8037	96
MX8038	89
MX8039	222
MX8040	5, 6, 57, 64, 105, 226
MX8041	220
MX8042	4, 7, 8, 62, 63, 106, 107, 220, 224, 225
MX8043	89, 91, 92
MX8046	192
MX8047	193
MX8048	47, 49
MX8049	143, 144
MX8050	137
MX8051	54, 176
MX8053-R	148
MX8054-R	152
MX8055-R	162
MX8056-R	150, 151, 153
MX8057-R	159, 161
MX8058-R	159, 161
MX8059-R	150, 151
MX8061-R	20, 36, 82, 135, 173, 202, 245
MX8062-R	28, 65, 122, 196, 229, 231
MX8063-R	20, 36, 82, 135, 173, 245
MX8064-R	184
MX8066-R	185
MX8067-R	181
MX8068-R	183
MX8069-R	28, 65, 122, 196, 229, 231
MX8071-R	195
MX8072-R	11, 12, 25, 26, 29, 67, 108, 122, 195, 196, 229, 231, 250, 252
MX8073-R	11, 12, 25, 26, 29, 67, 108, 122, 195, 196, 229, 231, 250, 252
MX8074-R	20, 36, 82, 135, 173, 202, 245
MX8075-R	127
MX8076-R	20, 36, 82, 135, 173, 245
MX8077-R	20, 36, 82, 173, 245
MX8078-R	17, 18, 31, 32, 71, 73, 74, 125, 126, 199, 200, 236, 238
MX8079-R	17, 18, 31, 32, 71, 73, 74, 125, 126, 199, 200, 236, 238
MX8080-R	127
MX8082-R	31, 71

# Índice por código

Código	Páginas	Código	Páginas
MX8083-R	31, 32, 71, 73, 74, 125, 199, 236, 238	MX8160-R	159, 161
MX8084-R	32, 72, 73	MX8161-R	152
MX8085-R	32, 72, 73, 200	MX8162-R	168
MX8086-R	139, 253	MX8163-R	168
MX8087-R	253	MX8164-R	168
MX8088-R	20, 36, 82, 135, 173, 202, 245	MX8167-R	210
MX8092-R	183	MX8168-R	210
MX8094-R	183	MX8169-R	208
MX8095-R	177	MX8170-R	207
MX8096-R	178	MX8171-R	205, 207
MX8097-R	190	MX8172-R	205, 207
MX8098-R	190	MX8173-R	205, 207
MX8099-R	190	MX8174-R	206
MX8100-R	190	MX8175-R	205
MX8102-R	179	MX8176-R	210
MX8103-R	179	MX8177-R	209
MX8104-R	179	MX8178-R	209
MX8105-R	179	MX8179-R	210
MX8106-R	179	MX8180-R	204
MX8101-R	183	MX8181-R	204
MX8107-R	184	MX8182-R	209
MX8117-R	179	MX8183-R	209
MX8118-R	188, 189	MX8184-R	211, 212
MX8119-R	188, 189	MX8185-R	211, 212
MX8120-R	188, 189	MX8186-R	211, 212
MX8121-R	188, 189	MX8189-R	214
MX8122-R	188, 189	MX8190-R	214
MX8123-R	184	MX8191-R	30, 70, 235
MX8124-R	186	MX8192-R	13, 30, 70, 124, 198, 235
MX8125-R	186	MX8193-R	13, 30, 70, 124, 235
MX8126-R	187	MX8194-R	15, 23, 79, 114, 132, 242
MX8127-R	187	MX8197	141, 142
MX8128-R	187	MX8200-R	15, 23, 79, 114, 132, 242
MX8129-R	186	MX8201-R	15, 23, 79, 114, 132, 242
MX8130-R	187	MX8202-R	15, 23, 79, 114, 132, 242
MX8131-R	184	MX8203	120
MX8132-R	188, 189	MX8204-R	10, 21, 227
MX8133-R	188, 189	SEMIEIXOS - COTAS	254, 255
MX8134-R	188, 189	PLANETÁRIAS COTAS	258
MX8135-R	150, 151, 153	SATÉLITES - COTAS	258
MX8136-R	155, 156, 157	CAIXAS SATÉLITES - COTAS	257
MX8137-R	159, 161	COROA E PINIÃO - COTAS	258
MX8138-R	146, 147, 148, 149	REFERÊNCIAS CRUZADAS	259 - 268 montadoras 269 - 283 concorrentes
MX8139-R	146, 147, 148, 149	VISTAS EXPLODIDAS	284 - 308
MX8140-R	146, 147, 148, 149		
MX8141-R	155, 156, 157		
MX8142-R	155, 156, 157		
MX8144-R	167		
MX8145-R	167		
MX8146-R	167		
MX8143-R	164, 170		
MX8147-R	163, 166		
MX8148-R	166		
MX8149-R	164, 167, 170		
MX8150-R	164, 167, 170		
MX8151-R	146, 147, 148, 149		
MX8152-R	150, 151, 153		
MX8153-R	153		
MX8154-R	150, 151, 153		
MX8155-R	153		
MX8156-R	146, 147, 148, 149		
MX8157-R	153		
MX8159-R	146, 147, 148, 149		

## AGRALE / VOLARE - APLICAÇÃO: 7000D (4X2) ANO 1993 - 2000











### EIXO DANA 70HD OT (SIMPLES / SIMPLE) RELAÇÃO / RELACIÓN / RATIO: 41X10

FIG	CÓDIGO CODE	REFERÊNCIA REFERENCE	DESCRIÇÃO DESCRIPCIÓN / DESCRIPTION	OBSERVAÇÃO NOTA/NOTE	FOTOS PHOTOS
1	MX1451	BA202054 BA401073X BA401095X FORD BE2Y4204B VW TH4525021 VW TH7525021	<b>CAIXA SATÉLITE COMPLETA</b> <b>CAJA SATELITE COMPLETA</b> <b>ASSEMBLY DIFFERENTIAL CASE</b>	Relação/Relacción/Ratio: 41X10 Composto de/Compuesto por/Compound of: - MX1450 - MX1452	
2	MX1450	BA201870 35089 FORD BE2Y4205B FORD TH7525121 VW TH7525121 AGRALE 6007009040006	<b>CAIXA SATÉLITE VAZIA</b> <b>CAJA SATELITE VACIA</b> <b>EMPTY DIFFERENTIAL CASE</b>	Relação/Relacción/Ratio: 41X10 Monta com/Ensamble con/Mount with: - MX1452	
3	MX1452	BA401227-X BA401097-X	<b>CONJUNTO DE ENGRENAGENS</b> <b>CONJUNTO DE ENGRANAJES</b> <b>DIFFERENTIAL GEAR SET</b>	Monta com/Ensamble con/Mount with: - MX1450 Composto de/Compuesto por/Compound of: 2 - MX1467 2 - MX1468 1 - MX1455 1 - MX469/1 1 - MX1470	
4	MX1467	BA202055 FORD BE2Y4236A VW TO6525169A	<b>PLANETÁRIA 35 estrias e 16 dentes</b> <b>PLANETARIO 35 estrias y 16 dientes</b> <b>SIDE GEAR 35 grooves and 16 teeth</b>	Monta com/Ensamble con/Mount with: - MX1468 - MX1470 - MX5039	
5	MX1468	BA202056 FORD BE2Y4215A	<b>SATÉLITE 10 dentes</b> <b>SATELITE 10 dientes</b> <b>PINION GEAR 10 teeth</b>	Diâmetro interno/Diámetro interno/Inside diameter: Ø 28,56mm Monta com/Ensamble con/Mount with: - MX1467 - MX1455 - MX1470	
6	MX1455	BA202057 FORD BE2Y4211A VW TO6525177C	<b>EIXO DO SATÉLITE</b> <b>EJE DE SATELITE</b> <b>PINION GEAR AXLE</b>	Diâmetro/Diámetro/Diameter: Ø 28,56mm Monta com/Ensamble con/Mount with: - MX1468 - MX1470 - MX469/1	
7	MX469/1	FORD BD5T4241A GM 94653389 VW 2995892	<b>PINO ELÁSTICO</b> <b>PASADOR ELASTICO</b> <b>DIFF SHIFT LOCK</b>	Monta com/Ensamble con/Mount with: - MX1455	
8	MX1470	ESPECIAL - <i>SPECIAL</i> Arruela Planetária / Arandela Planetario / Washer Side Gear: 34729 FORD BE2Y4228A VW TO6525188 Arruela Satélite / Arandela Satélite / Washer Pinion Gear: 35082 FORD BE2Y4230A VW TO6525189	<b>CONJUNTO DE ARRUELAS</b> <b>CONJUNTO DE ARANDELAS</b> <b>WASHER SET</b>	Monta com/Ensamble con/Mount with: - MX1467 - MX1468 - MX1455 Composto de/Compuesto por/Compound of: 2 - Arruelas da Planetária/Arandelas Planetario/Washers side gear 2 - Arruelas do Satélite/Arandelas Satellite/Washer pinion gear	
9	MX5039	AGRALE 6007009061002 BA202449 FORD BF6X4235AA VW 2RD501203A	<b>SEMIEIXO 12 furos e 35 estrias</b> <b>SEMI EJE 12 agujeros y 35 estrias</b> <b>AXLE SHAFT 12 holes and 35 grooves</b>	Monta com/Ensamble con/Mount with: - MX1451 - MX1467	
10	MX8024	AGRALE 6007009173005 BA401237-X BA401067-X FORD 84TU4209H VW TO7525145B	<b>CONJUNTO COROA E PINHÃO</b> <b>41X10 (Red. 4,10)</b> <b>CONJUNTO CORONA Y PIÑÓN</b> <b>RING GEAR AND PINION SET</b>	Monta com/Ensamble con/Mount with: - MX1451	











## AGRALE / VOLARE - APLICAÇÃO: 7000TDX (4X2) ANO 1989 - 1997

### EIXO DANA 70HD OT (SIMPLES / SIMPLE)

#### RELAÇÃO / RELACIÓN / RATIO: 41X9












FIG	CÓDIGO CODE	REFERÊNCIA REFERENCE	DESCRIÇÃO DESCRIPCIÓN / DESCRIPTION	OBSERVAÇÃO NOTA/NOTE	FOTOS PHOTOS
1	MX1464	BA202061 BA201867-X BA401074-X BA401096-X FORD BE2Y4204A VW TH7525021A	<b>CAIXA SATÉLITE COMPLETA</b> <b>CAJA SATELITE COMPLETA</b> <b>ASSEMBLY DIFFERENTIAL CASE</b>	Relação/Relación/Ratio: 41X9 Composto de/Compuesto por/Compound of: - MX1465 - MX1452	
2	MX1465	BA201868 FORD BE2Y4205A FORD TH7525121A VW TH752121A AGRALE 6007009039008 FIAT 84TU4205B	<b>CAIXA SATÉLITE VAZIA</b> <b>CAJA SATELITE VACIA</b> <b>EMPTY DIFFERENTIAL CASE</b>	Relação/Relación/Ratio: 41X9 Monta com/Ensamble con/Mount with: - MX1452	
3	MX1452	BA401227-X BA401097-X	<b>CONJUNTO DE ENGRENAGENS</b> <b>CONJUNTO DE ENGRANAJES</b> <b>DIFFERENTIAL GEAR SET</b>	Monta com/Ensamble con/Mount with: - MX1465 Composto de/Compuesto por/Compound of: 2 - MX1467      2 - MX1468 1 - MX1455      1 - MX469/1 1 - MX1470	
4	MX1467	BA202055 FORD BE2Y4236A VW TO6525169A	<b>PLANETÁRIA 35 estrias e 16 dentes</b> <b>PLANETARIO 35 estrias y 16 dientes</b> <b>SIDE GEAR 35 grooves and 16 teeth</b>	Monta com/Ensamble con/Mount with: - MX1468 - MX1470 - MX5039	
5	MX1468	BA202056 FORD BE2Y4215A	<b>SATÉLITE 10 dentes</b> <b>SATELITE 10 dientes</b> <b>PINION GEAR 10 teeth</b>	Diâmetro interno/Diámetro interno/Inside diameter: Ø 28,56mm Monta com/Ensamble con/Mount with: - MX1467 - MX1455 - MX1470	
6	MX1455	BA202057 FORD BE2Y4211A VW TO6525177C	<b>EIXO DO SATÉLITE</b> <b>EJE DE SATELITE</b> <b>PINION GEAR AXLE</b>	Diâmetro/Diámetro/Diameter: Ø 28,56mm Monta com/Ensamble con/Mount with: - MX1468 - MX1470 - MX469/1	
7	MX469/1	FORD BD5T4241A GM 94653389 VW 2995892	<b>PINO ELÁSTICO</b> <b>PASADOR ELASTICO</b> <b>DIFF SHIFT LOCK</b>	Monta com/Ensamble con/Mount with: - MX1455	
8	MX1470	ESPECIAL - SPECIAL Arruela Planetária / Arandela Planetario / Washer Side Gear: 34729 FORD BE2Y4228A VW TO6525188 Arruela Satélite / Arandela Sateelite / Washer Pinion Gear: 35082 FORD BE2Y4230A VW TO6525189	<b>CONJUNTO DE ARRUELAS</b> <b>CONJUNTO DE ARANDELAS</b> <b>WASHER SET</b>	Monta com/Ensamble con/Mount with: - MX1467 - MX1468 - MX1455 Composto de/Compuesto por/Compound of: 2 - Arruelas da Planetária/Arandelas Planetario/Washers side gear 2 - Arruelas do Satélite/Arandelas Sateelite/Washer pinion gear	
9	MX5039	AGRALE 6007009061002 BA202449 FORD BF6X4235AA VW 2RD501203A	<b>SEMIEIXO 12 furos e 35 estrias</b> <b>SEMI EJE 12 agujeros y 35 estrias</b> <b>AXLE SHAFT 12 holes and 35 grooves</b>	Monta com/Ensamble con/Mount with: - MX1464 - MX1467	
10	MX8023	AGRALE 6007009057000 BA401092-X FORD BE2Y4209A VW TO7525245C	<b>CONJUNTO COROA E PINHÃO</b> <b>41X9 (Red. 4,56)</b> <b>CONJUNTO CORONA Y PIÑÓN</b> <b>RING GEAR AND PINION SET</b>	Monta com/Ensamble con/Mount with: - MX1464	

## AGRALE / VOLARE - APLICAÇÃO: MA 8.5 (4X2) ANO 1997 - 2000 / PUMA 7900 (4X2) ANO 1995 - 1998 - 8500 ANO 1997 - 2000 DANA 80 / 284 OT (SIMPLES / SIMPLE) - RELAÇÃO / RELACIÓN / RATIO: 37X8

FIG	CÓDIGO CODE	REFERÊNCIA REFERENCE	DESCRIÇÃO DESCRIPCIÓN / DESCRIPTION	OBSERVAÇÃO NOTA / NOTE	FOTOS PHOTOS
1	MX4010	AGRALE 6007009327007 73165-X FORD BF6X4200AA VW/MAN 2RD525021	<b>CAIXA SATÉLITE COMPLETA</b> <b>CAJA SATELITE COMPLETA</b> <b>ASSEMBLY DIFFERENTIAL CASE</b>	Composto de/Compuesto por/Compound of: - MX4010/1 - MX4010/50	
2	MX4010/1	AGRALE 6007009332007 42409 44029 FORD 2RD525121 VW/MAN 2RD525121	<b>CAIXA SATÉLITE VAZIA</b> <b>CAJA SATELITE VACIA</b> <b>EMPTY DIFFERENTIAL CASE</b>	Monta com/Ensamble con/Mount with: - MX4010/50	
3	MX4010/50	BA401202-X 803012	<b>CONJUNTO DE ENGRENAGENS</b> <b>CONJUNTO DE ENGRANAJES</b> <b>DIFFERENTIAL GEAR SET</b>	Monta com/Ensamble con/Mount with: - MX4010/1 Composto de/Compuesto por/Compound of: 2 - MX1467 2 - MX1468 1 - MX4010/4 1 - MX1471 1 - MX1470	
4	MX1467	BA202055 FORD BE2Y4236A VW T06525169A	<b>PLANETÁRIA 35 estrias e 16 dentes</b> <b>PLANETARIO 35 estrias y 16 dientes</b> <b>SIDE GEAR 35 grooves and 16 teeth</b>	Monta com/Ensamble con/Mount with: - MX1468 - MX1470 - MX5039	
5	MX1468	BA202056 FORD BE2Y4215A VW/MAN T06525169A	<b>SATÉLITE 10 dentes</b> <b>SATELITE 10 dientes</b> <b>PINION GEAR 10 teeth</b>	Diâmetro interno/Diámetro interno/Inside diameter: Ø 28,56mm Monta com/Ensamble con/Mount with: - MX1467 - MX4010/4 - MX1470	
6	MX4010/4	ESPECIAL SPECIAL	<b>EIXO DO SATÉLITE</b> <b>EJE DE SATELITE</b> <b>PINION GEAR AXLE</b>	Diâmetro/Diámetro/Diameter: Ø 28,56mm Monta com/Ensamble con/Mount with: - MX1468 - MX1471 - MX1470	
7	MX1471	FORD D2TU4241A VW 52258252 GM 52258252 MBB 0003530574	<b>PINO ELÁSTICO</b> <b>PASADOR ELASTICO</b> <b>DIFF SHIFT LOCK</b>	Monta com/Ensamble con/Mount with: - MX4010/4	
8	MX1470	ESPECIAL - SPECIAL Arruela Planetária / Arandela Planetario / Washer Side Gear: 34729 FORD BE2Y4228A VW T06525188 Arruela Satélite / Arandela Sateelite / Washer Pinion Gear: 35082 FORD BE2Y4230A VW T06525189	<b>CONJUNTO DE ARRUELAS</b> <b>CONJUNTO DE ARANDELAS</b> <b>WASHER SET</b>	Monta com/Ensamble con/Mount with: - MX1467 - MX1468 - MX4010/4 Composto de/Compuesto por/Compound of: 2 - Arruelas da Planetária/Arandelas Planetario/Washers side gear 2 - Arruelas do Satélite/Arandelas Sateelite/Washer pinion gear	
9	MX5039	AGRALE 6007009061002 AGRALE 6025009139008 BA202449 FORD BF6X4235AA VW/MAN 2RD501203A	<b>SEMIEIXO 12 furos e 35 estrias</b> <b>SEMI EJE 12 agujeros y 35 estrias</b> <b>AXLE SHAFT 12 holes and 35 grooves</b>	Exceto/Excepto/Except: PUMA 7900 Monta com/Ensamble con/Mount with: - MX4010 - MX1467	
10	MX8033	AGRALE 6007009159004 73167-1X 803049 FORD BF8T4209C FORD BF6X4209AA VW/MAN 2RE525143	<b>CONJUNTO COROA E PINHÃO</b> <b>37X8 (Red. 4,63)</b> <b>CONJUNTO CORONA Y PIÑÓN</b> <b>RING GEAR AND PINION SET</b>	Monta com/Ensamble con/Mount with: - MX4010	












**AGRALE / VOLARE - APLICAÇÃO: 6000 ANO 2001 - 2012 / 7500 ANO 2001 - 2002 / 8500 ANO 2001 - 2012 / 8700 / 8700S ANO 2013 - 2015 / 8700TR / MA 8.7 ANO 2013 - 2014 / MA 7.5 ANO 2001 - 2005 / MA 7.9 ANO 2008 - 2012 / MA 8.5 ANO 2001 - 2012 / A5 / A6 / A8 ANO 2001 - 2005**

**DANA 284 OT (SIMPLES / SIMPLE) - RELAÇÃO / RELACIÓN / RATIO: 37X8**

FIG	CÓDIGO CODE	REFERÊNCIA REFERENCE	DESCRIÇÃO DESCRIPCIÓN / DESCRIPTION	OBSERVAÇÃO NOTA/NOTE	FOTOS PHOTOS
1	MX4014	AGRALE 6007009152009 BA202936-1 FORD BG1X4200AA VW 2RO598081 GM 93299240	<b>CAIXA SATÉLITE COMPLETA</b> <b>CAJA SATELITE COMPLETA</b> <b>ASSEMBLY DIFFERENTIAL CASE</b>	Relação/Relación/Ratio: - 37X8 - 43X8 Composto de/Compuesto por/Compound of: - MX4014/1 - MX4014/50	
2	MX4014/1	AGRALE 6007009158006 BA203169-1 VW 2RO521121 GM 93299242	<b>CAIXA SATÉLITE VAZIA</b> <b>CAJA SATELITE VACIA</b> <b>EMPTY DIFFERENTIAL CASE</b>	Relação/Relación/Ratio: - 37X8 - 43X8 Monta com/Ensamble con/Mount with: - MX4014/50	
3	MX4014/50	BA401295-X 803013 VW RO598081 GM 93299243	<b>CONJUNTO DE ENGRENAGENS</b> <b>CONJUNTO DE ENGRANAJES</b> <b>DIFFERENTIAL GEAR SET</b>	Monta com/Ensamble con/Mount with: - MX4014/1 Composto de/Compuesto por/Compound of: 2 - MX4014/2 2 - MX4014/3 1 - MX1705 1 - MX469/1 1 - MX4014/60	
4	MX4014/2	ESPECIAL SPECIAL	<b>PLANETÁRIA 35 estrias e 16 dentes</b> <b>PLANETARIO 35 estrias y 16 dientes</b> <b>SIDE GEAR 35 grooves and 16 teeth</b>	Monta com/Ensamble con/Mount with: - MX4014/3 - MX4014/60 - MX5025 - MX5031	
5	MX4014/3	ESPECIAL SPECIAL	<b>SATÉLITE 11 dentes</b> <b>SATELITE 11 dientes</b> <b>PINION GEAR 11 teeth</b>	Diâmetro interno/Diámetro interno/Inside diameter: Ø 28,56mm Monta com/Ensamble con/Mount with: - MX4014/2 - MX1705 - MX4014/60	
6	MX1705	VW TL7525177 GM 94654370	<b>EIXO DO SATÉLITE</b> <b>EJE DE SATELITE</b> <b>PINION GEAR AXLE</b>	Diâmetro/Diámetro/Diameter: Ø 28,56mm Monta com/Ensamble con/Mount with: - MX4014/3 - MX4014/60 - MX469/1	
7	MX469/1	FORD BD5T4241A GM 94653389 VW 2995892	<b>PINO ELÁSTICO</b> <b>PASADOR ELASTICO</b> <b>DIFF SHIFT LOCK</b>	Monta com/Ensamble con/Mount with: - MX1705	
8	MX4014/60	ESPECIAL SPECIAL	<b>CONJUNTO DE ARRUELAS</b> <b>CONJUNTO DE ARANDELAS</b> <b>WASHER SET</b>	Monta com/Ensamble con/Mount with: - MX4014/2 - MX4014/3 - MX1705 Composto de/Compuesto por/Compound of: 2 - Arruelas da Planetária/Arandelas Planetario/Washers side gear 2 - Arruelas do Satélite/Arandelas Sateelite/Washer pinion gear	
9	MX5025	AGRALE 6007009147009 AGRALE 6007009054007 101847-2 FORD BG1X4235AA VW 2RO501205	<b>SEMIEIXO 12 furos e 35 estrias</b> <b>SEMI EJE 12 agujeros y 35 estrias</b> <b>AXLE SHAFT 12 holes and 35 grooves</b>	Monta com/Ensamble con/Mount with: - MX4014 - MX4014/2	
9	MX5031	AGRALE 6008009009061 101847-3	<b>SEMIEIXO 12 furos e 35 estrias</b> <b>SEMI EJE 12 agujeros y 35 estrias</b> <b>AXLE SHAFT 12 holes and 35 grooves</b>	Monta com/Ensamble con/Mount with: - MX4014 - MX4014/2	
10	MX8042	AGRALE 6007009174003 BA402104-X BA402007-X FORD RO525143A GM 93299238	<b>CONJUNTO COROA E PINHÃO</b> <b>37X8 (Red. 4,63)</b> <b>CONJUNTO CORONA Y PIÑÓN</b> <b>RING GEAR AND PINION SET</b>	Monta com/Ensamble con/Mount with: - MX4014	

## AGRALE / VOLARE - APLICAÇÃO: 6000 ANO 2001 - 2005 / MA 7.5 ANO 2001 - 2005 / MA 8.5 ANO 2001 - 2005 / 6500 ANO 2013 - 2014 / 7500 ANO 2001 - 2002 / 8500 ANO 2001 - 2012 / A5 / A6 /A8 ANO 2001 - 2005

### DANA 284 OT (SIMPLES / SIMPLE) - RELAÇÃO / RELACIÓN / RATIO: 41X10











FIG	CÓDIGO CODE	REFERÊNCIA REFERENCE	DESCRIÇÃO DESCRIPCIÓN / DESCRIPTION	OBSERVAÇÃO NOTA / NOTE	FOTOS PHOTOS
1	MX4015	AGRALE 6007006148007 BA202936-2 FORD BG6X4200BA	<b>CAIXA SATÉLITE COMPLETA</b> <b>CAJA SATELITE COMPLETA</b> <b>ASSEMBLY DIFFERENTIAL CASE</b>	Relação / Relación / Ratio: - 41X10 - 39X10 Composto de / Compuesto por / Compound of: - MX4015/1 - MX4014/50	
2	MX4015/1	AGRALE 6007009149005 BA203169-2 24442	<b>CAIXA SATÉLITE VAZIA</b> <b>CAJA SATELITE VACIA</b> <b>EMPTY DIFFERENTIAL CASE</b>	Relação / Relación / Ratio: - 41X10 - 39X10 Monta com / Ensamble con / Mount with: - MX4014/50	
3	MX4014/50	BA401295-X 803013 VW RO598081 GM 93299243	<b>CONJUNTO DE ENGRENAGENS</b> <b>CONJUNTO DE ENGRANAJES</b> <b>DIFFERENTIAL GEAR SET</b>	Monta com / Ensamble con / Mount with: - MX4015/1 Composto de / Compuesto por / Compound of: 2 - MX4014/2 2 - MX4014/3 1 - MX1705 1 - MX469/1 1 - MX4014/60	
4	MX4014/2	ESPECIAL SPECIAL	<b>PLANETÁRIA 35 estrias e 16 dentes</b> <b>PLANETARIO 35 estrias y 16 dientes</b> <b>SIDE GEAR 35 grooves and 16 teeth</b>	Monta com / Ensamble con / Mount with: - MX4014/3 - MX4014/60 - MX5025 - MX5031	
5	MX4014/3	ESPECIAL SPECIAL	<b>SATÉLITE 11 dentes</b> <b>SATELITE 11 dientes</b> <b>PINION GEAR 11 teeth</b>	Diâmetro interno / Diámetro interno / Inside diameter: Ø 28,56mm Monta com / Ensamble con / Mount with: - MX4014/2 - MX1705 - MX4014/60	
6	MX1705	VW TL7525177 GM 94654370	<b>EIXO DO SATÉLITE</b> <b>EJE DE SATELITE</b> <b>PINION GEAR AXLE</b>	Diâmetro / Diámetro / Diameter: Ø 28,56mm Monta com / Ensamble con / Mount with: - MX4014/3 - MX4014/60 - MX469/1	
7	MX469/1	FORD BD5T4241A GM 94653389 VW 2995892	<b>PINO ELÁSTICO</b> <b>PASADOR ELASTICO</b> <b>DIFF SHIFT LOCK</b>	Monta com / Ensamble con / Mount with: - MX1705	
8	MX4014/60	ESPECIAL SPECIAL	<b>CONJUNTO DE ARRUELAS</b> <b>CONJUNTO DE ARANDELAS</b> <b>WASHER SET</b>	Monta com / Ensamble con / Mount with: - MX4014/2 - MX4014/3 - MX1705 Composto de / Compuesto por / Compound of: 2 - Arruelas da Planetária / Arandelas Planetario / Washers side gear 2 - Arruelas do Satélite / Arandelas Satellite / Washer pinion gear	
9	MX5025	AGRALE 6007009147009 AGRALE 6007009054007 101847-2 FORD BG1X4235AA VW 2RO501205	<b>SEMIEIXO 12 furos e 35 estrias</b> <b>SEMI EJE 12 agujeros y 35 estrias</b> <b>AXLE SHAFT 12 holes and 35 grooves</b>	Monta com / Ensamble con / Mount with: - MX4015 - MX4014/2	
9	MX5031	AGRALE 6008009009061 101847-3	<b>SEMIEIXO 12 furos e 35 estrias</b> <b>SEMI EJE 12 agujeros y 35 estrias</b> <b>AXLE SHAFT 12 holes and 35 grooves</b>	Monta com / Ensamble con / Mount with: - MX4015 - MX4014/2	
10	MX8040	AGRALE 6007009009001 BA402071-X FORD BG6X4209AA VW 2RD525143 GM 52257718 GM 93279015	<b>CONJUNTO COROA E PINHÃO</b> <b>41X10 (Red. 4,10)</b> <b>CONJUNTO CORONA Y PIÑÓN</b> <b>RING GEAR AND PINION SET</b>	Monta com / Ensamble con / Mount with: - MX4015	














## AGRALE / VOLARE - APLICAÇÃO: 5010 ANO 1993-2000

### BRASEIXOS 408 / 411 OT (SIMPLES / SIMPLE)

#### RELAÇÃO / RELACIÓN / RATIO: 41X10












FIG	CÓDIGO CODE	REFERÊNCIA REFERENCE	DESCRIÇÃO DESCRIPCIÓN / DESCRIPTION	OBSERVAÇÃO NOTA / NOTE	FOTOS PHOTOS
1	MX4008	AGRALE 6006009054009 BA402041-X FORD BF6T4200AC VW 2RD525021A	<b>CAIXA SATÉLITE COMPLETA</b> <b>CAJA SATELITE COMPLETA</b> <b>ASSEMBLY DIFFERENTIAL CASE</b>	Diâmetro - Eixo do satélite / <i>Diámetro - Eje del satélite</i> / Diameter - Pinion gear axle: Ø 25,35mm Composto de / <i>Compuesto por</i> / Compound of: - MX4008/1 - MX466/V	
2	MX4008/1	024443 GM 93274731	<b>CAIXA SATÉLITE VAZIA</b> <b>CAJA SATELITE VACIA</b> <b>EMPTY DIFFERENTIAL CASE</b>	Diâmetro - Eixo do satélite / <i>Diámetro - Eje del satélite</i> / Diameter - Pinion gear axle: Ø 25,35mm Monta com / <i>Ensamble con</i> / Mount with: - MX466/V	
3	MX466/V	BA402031-X 803005	<b>CONJUNTO DE ENGRENAGENS</b> <b>CONJUNTO DE ENGRANAJES</b> <b>DIFFERENTIAL GEAR SET</b>	Monta com / <i>Ensamble con</i> / Mount with: - MX4008/1 Composto de / <i>Compuesto por</i> / Compound of: 2 - MX467                      2 - MX518 1 - MX469                      1 - MX469/1                      1 - MX463	
4	MX467	FORD BD5T4236A VW 4128209 GM 94654369	<b>PLANETÁRIA 29 estrias e 16 dentes</b> <b>PLANETARIO 29 estrias y 16 dientes</b> <b>SIDE GEAR 29 grooves and 16 teeth</b>	Monta com / <i>Ensamble con</i> / Mount with: - MX518 - MX463 - MX5022	
5	MX518	092055 FORD BCOT4215A VW 2994084 GM 2363591	<b>SATÉLITE 9 dentes</b> <b>SATELITE 9 dientes</b> <b>PINION GEAR 9 teeth</b>	Diâmetro interno / <i>Diámetro interno</i> / Inside diameter: Ø 25,35mm Monta com / <i>Ensamble con</i> / Mount with: - MX467                      - MX469                      - MX463	
6	MX469	FORD BD5T4211A VW 4128210	<b>EIXO DO SATÉLITE</b> <b>EJE DE SATELITE</b> <b>PINION GEAR AXLE</b>	Diâmetro / <i>Diámetro</i> / Diameter: Ø 25,35mm Monta com / <i>Ensamble con</i> / Mount with: - MX518 - MX463 - MX469/1	
7	MX469/1	FORD BD5T4241A GM 94653389 VW 2995892	<b>PINO ELÁSTICO</b> <b>PASADOR ELASTICO</b> <b>DIFF SHIFT LOCK</b>	Monta com / <i>Ensamble con</i> / Mount with: - MX469	
8	MX463	ESPECIAL Arruela Planetária / Arandela Planetario / Washer Side Gear: FORD 7EQ4228A VW 2994085 Arruela Satélite / Arandela Satellite / Washer Pinion Gear: FORD 7EQ4320A VW 2994982	<b>CONJUNTO DE ARRUELAS</b> <b>CONJUNTO DE ARANDELAS</b> <b>WASHER SET</b>	Monta com / <i>Ensamble con</i> / Mount with: - MX467 - MX518 - MX469 Composto de / <i>Compuesto por</i> / Compound of: 2 - Arruelas da Planetária / <i>Arandelas Planetario</i> / Washers side gear 2 - Arruelas do Satélite / <i>Arandelas Satellite</i> / Washer pinion gear	
9	MX5022	AGRALE 6007009036004 101847 FORD BF6T4235AC VW 2RD501203A	<b>SEMIEIXO 12 furos e 29 estrias</b> <b>SEMI EJE 12 agujeros y 29 estrias</b> <b>AXLE SHAFT 12 holes and 29 grooves</b>	Monta com / <i>Ensamble con</i> / Mount with: - MX4008 - MX467	
10	MX8040	AGRALE 6007009009001 BA402071-X FORD BG6X4209AA GM 93279015 GM 52257718 VW 2RD525143	<b>CONJUNTO COROA E PINHÃO</b> <b>41X10 (Red. 4,10)</b> <b>CONJUNTO CORONA Y PIÑÓN</b> <b>RING GEAR AND PINION SET</b>	Monta com / <i>Ensamble con</i> / Mount with: - MX4008	

## AGRALE / VOLARE - APLICAÇÃO: 7000 ANO 1993 - 2000 / 7500 ANO 1994 - 2000 - BRASEIXOS 411 OT (SIMPLES / SIMPLE) - RELAÇÃO / RELACCIÓN / RATIO: 37X8










FIG	CÓDIGO CODE	REFERÊNCIA REFERENCE	DESCRIÇÃO DESCRIPCIÓN / DESCRIPTION	OBSERVAÇÃO NOTA / NOTE	FOTOS PHOTOS
1	MX464	BA402042-X	<b>CAIXA SATÉLITE COMPLETA</b> <b>CAJA SATELITE COMPLETA</b> <b>ASSEMBLY DIFFERENTIAL CASE</b>	Diâmetro - Eixo do satélite / <i>Diámetro - Eje del satélite</i> / Diameter - Pinion gear axle: Ø 25,35mm Composto de / <i>Compuesto por</i> / Compound of: - MX465 - MX466/V	
2	MX465	024436 GM 94654367	<b>CAIXA SATÉLITE VAZIA</b> <b>CAJA SATELITE VACIA</b> <b>EMPTY DIFFERENTIAL CASE</b>	Diâmetro - Eixo do satélite / <i>Diámetro - Eje del satélite</i> / Diameter - Pinion gear axle: Ø 25,35mm Monta com / <i>Ensamble con</i> / Mount with: - MX466/V	
3	MX466/V	BA402031-X 803005	<b>CONJUNTO DE ENGRENAGENS</b> <b>CONJUNTO DE ENGRANAJES</b> <b>DIFFERENTIAL GEAR SET</b>	Monta com / <i>Ensamble con</i> / Mount with: - MX465 Composto de / <i>Compuesto por</i> / Compound of: 2 - MX467    2 - MX518 1 - MX469    1 - MX469/1 1 - MX463	
4	MX467	FORD BD5T4236A VW 4128209 GM 94654369	<b>PLANETÁRIA 29 estrias e 16 dentes</b> <b>PLANETARIO 29 estrias y 16 dientes</b> <b>SIDE GEAR 29 grooves and 16 teeth</b>	Monta com / <i>Ensamble con</i> / Mount with: - MX518 - MX463 - MX1735 - MX5022	
5	MX518	092055 FORD BCOT4215A VW 2994084 GM 2363591	<b>SATÉLITE 9 dentes</b> <b>SATELITE 9 dientes</b> <b>PINION GEAR 9 teeth</b>	Diâmetro interno / <i>Diámetro interno</i> / Inside diameter: Ø 25,35mm Monta com / <i>Ensamble con</i> / Mount with: - MX467 - MX469 - MX463	
6	MX469	FORD BD5T4211A VW 4128210	<b>EIXO DO SATÉLITE</b> <b>EJE DE SATELITE</b> <b>PINION GEAR AXLE</b>	Diâmetro / <i>Diámetro</i> / Diameter: Ø 25,35mm Monta com / <i>Ensamble con</i> / Mount with: - MX518 - MX463 - MX469/1	
7	MX469/1	FORD BD5T4241A GM 94653389 VW 2995892	<b>PINO ELÁSTICO</b> <b>PASADOR ELASTICO</b> <b>DIFF SHIFT LOCK</b>	Monta com / <i>Ensamble con</i> / Mount with: - MX469	
8	MX463	ESPECIAL Arruela Planetária / Arandela Planetario / Washer Side Gear: FORD 7EQ4228A VW 2994085 Arruela Satélite / Arandela Sateelite / Washer Pinion Gear: FORD 7EQ4320A VW 2994982	<b>CONJUNTO DE ARRUELAS</b> <b>CONJUNTO DE ARANDELAS</b> <b>WASHER SET</b>	Monta com / <i>Ensamble con</i> / Mount with: - MX467 - MX469 - MX518 Composto de / <i>Compuesto por</i> / Compound of: 2 - Arruelas da Planetária / <i>Arandelas Planetario</i> / Washers Side Gear 2 - Arruelas do Satélite / <i>Arandelas Sateelite</i> / Washer set Pinion gear	
9	MX1735	101874 803107 FORD BD5T4235A GM 94654383 GM 94654883	<b>SEMIEIXO 8 furos e 29 estrias</b> <b>SEMI EJE 8 agujeros y 29 estrias</b> <b>AXLE SHAFT 8 holes and 29 grooves</b>	Monta com / <i>Ensamble con</i> / Mount with: - MX464 - MX467	
9	MX5022	AGRALE 6007009036004 101847 FORD BF6T4235AC VW 2RD501203A	<b>SEMIEIXO 12 furos e 29 estrias</b> <b>SEMI EJE 12 agujeros y 29 estrias</b> <b>AXLE SHAFT 12 holes and 29 grooves</b>	Monta com / <i>Ensamble con</i> / Mount with: - MX464 - MX467	
10	MX8042	AGRALE 6007009029009 BA402104-X GM 52257717 GM 93299238 VW 2R0525143A VW 2TA525143 VW TH7525143	<b>CONJUNTO COROA E PINHÃO 37X8 (Red. 4,63)</b> <b>CONJUNTO CORONA Y PIÑÓN</b> <b>RING GEAR AND PINION SET</b>	Monta com / <i>Ensamble con</i> / Mount with: - MX464	

## AGRALE / VOLARE - APLICAÇÃO: 7000 ANO 1993 - 2000 / 7500 ANO 1994 - 2000 / A6 ANO 1996 - 2008 / A8 ANO 1996 - 2000











### BRASEIXOS 411 OT (SIMPLES / SIMPLE) - RELAÇÃO / RELACIÓN / RATIO: 37X8

FIG	CÓDIGO CODE	REFERÊNCIA REFERENCE	DESCRIÇÃO DESCRIPCIÓN / DESCRIPTION	OBSERVAÇÃO NOTA / NOTE	FOTOS PHOTOS
1	MX1699	VW 2RD525021	<b>CAIXA SATÉLITE COMPLETA CAJA SATELITE COMPLETA ASSEMBLY DIFFERENTIAL CASE</b>	Diâmetro - Eixo do satélite / <i>Diámetro - Eje del satellite</i> / Diameter - Pinion gear axle: Ø 28,56mm Composto de / <i>Compuesto por</i> / Compound of: - MX1700 - MX1719	
2	MX1700	024208 GM 94654367	<b>CAIXA SATÉLITE VAZIA CAJA SATELITE VACIA EMPTY DIFFERENTIAL CASE</b>	Diâmetro - Eixo do satélite / <i>Diámetro - Eje del satellite</i> / Diameter - Pinion gear axle: Ø 28,56mm Monta com / <i>Ensamble con</i> / Mount with: - MX1719	
3	MX1719	803006 38098	<b>CONJUNTO DE ENGRENAGENS CONJUNTO DE ENGRANAJES DIFFERENTIAL GEAR SET</b>	Monta com / <i>Ensamble con</i> / Mount with: - MX1700 Composto de / <i>Compuesto por</i> / Compound of: 2 - MX467      2 - MX1721 1 - MX1705      1 - MX469/1      1 - MX1702	
4	MX467	FORD BD5T4236A VW 4128209 GM 94654369	<b>PLANETÁRIA 29 estrias e 16 dentes PLANETARIO 29 estrias y 16 dientes SIDE GEAR 29 grooves and 16 teeth</b>	Monta com / <i>Ensamble con</i> / Mount with: - MX1721 - MX1702 - MX1735 - MX5022	
5	MX1721	GM 94654364	<b>SATÉLITE 9 dentes SATELITE 9 dientes PINION GEAR 9 teeth</b>	Diâmetro interno / <i>Diámetro interno</i> / Inside diameter: Ø 28,56mm Monta com / <i>Ensamble con</i> / Mount with: - MX467 - MX1705 - MX1702	
6	MX1705	VW TL7525177 GM 94654370	<b>EIXO DO SATÉLITE EJE DE SATELITE PINION GEAR AXLE</b>	Diâmetro / <i>Diámetro</i> / Diameter: Ø 28,56mm Monta com / <i>Ensamble con</i> / Mount with: - MX1721 - MX1702 - MX469/1	
7	MX469/1	FORD BD5T4241A GM 94653389 VW 2995892	<b>PINO ELÁSTICO PASADOR ELASTICO DIFF SHIFT LOCK</b>	Monta com / <i>Ensamble con</i> / Mount with: - MX1705	
8	MX1702	ESPECIAL - SPECIAL Arruela Planetária / Arandela Planetario / Washer Side Gear: GM 94405519 Arruela Satélite / Arandela Satellite / Washer Pinion Gear: GM 94654368	<b>CONJUNTO DE ARRUELAS CONJUNTO DE ARANDELAS WASHER SET</b>	Monta com / <i>Ensamble con</i> / Mount with: - MX467 - MX1721 - MX1705 Composto de / <i>Compuesto por</i> / Compound of: 2 - Arruelas da Planetária / <i>Arandelas Planetario</i> / <i>Washers Side Gear</i> 2 - Arruelas do Satélite / <i>Arandelas Satellite</i> / <i>Washer set Pinion gear</i>	
9	MX1735	101874 803107 FORD BD5T4235A GM 94654383 GM 94654883	<b>SEMIEIXO 8 furos e 29 estrias SEMI EJE 8 agujeros y 29 estrias AXLE SHAFT 8 holes and 29 grooves</b>	Monta com / <i>Ensamble con</i> / Mount with: - MX1699 - MX467	
9	MX5022	AGRALE 6007009036004 101847 FORD BF6T4235AC VW 2RD501203A	<b>SEMIEIXO 12 furos e 29 estrias SEMI EJE 12 agujeros y 29 estrias AXLE SHAFT 12 holes and 29 grooves</b>	Monta com / <i>Ensamble con</i> / Mount with: - MX1699 - MX467	
10	MX8042	AGRALE 6007009029009 BA402104-X GM 52257717 GM 93299238 VW 2R0525143A VW 2TA525143 VW TH7525143	<b>CONJUNTO COROA E PINHÃO 37X8 (Red. 4,63) CONJUNTO CORONA Y PIÑÓN RING GEAR AND PINION SET</b>	Monta com / <i>Ensamble con</i> / Mount with: - MX1699	







## AGRALE / VOLARE - APLICAÇÃO: CAMINHÃO 9200 / MICRO-ÔNIBUS MA 9.2 / W8 / W9 ANO ATÉ 2012 - MS113

FIG	CÓDIGO CODE	REFERÊNCIA REFERENCE	DESCRIÇÃO DESCRIPCIÓN / DESCRIPTION	OBSERVAÇÃO NOTA / NOTE	FOTOS PHOTOS
1	MX4030	A13235L2222	<b>CAIXA SATÉLITE COMPLETA</b> <b>CAJA SATELITE COMPLETA</b> <b>ASSEMBLY DIFFERENTIAL CASE</b>	Composto de / <i>Compuesto por / Compound of:</i> - MX4030/1 - MX4030/50	
2	MX4030/1	AGRALE 6010009014005 A3235L2222 VW/MAN 2R0525121E	<b>CAIXA SATÉLITE VAZIA</b> <b>CAJA SATELITE VACIA</b> <b>EMPTY DIFFERENTIAL CASE</b>	Monta com / <i>Ensamble con / Mount with:</i> - MX4030/50	
3	MX4030/50	805921	<b>CONJUNTO DE ENGRENAGENS</b> <b>CONJUNTO DE ENGRANAJES</b> <b>DIFFERENTIAL GEAR SET</b>	Monta com / <i>Ensamble con / Mount with:</i> - MX4030/1 Composto de / <i>Compuesto por / Compound of:</i> 2 - MX4030/2    2 - MX4030/3 1 - MX4030/4    1 - MX4030/5 Monta com parafuso M12 / <i>Ensamble con tornillo M12 / Mount with screw M12</i>	
4	MX4030/2	AGRALE 6010009018006 2234Z1170 VW/MAN 2R0525159A IVECO 500053062 MERCEDES BENZ 0003532715	<b>PLANETÁRIA 37 estrias e 16 dentes</b> <b>PLANETARIO 37 estrias y 16 dientes</b> <b>SIDE GEAR 37 grooves and 16 teeth</b>	Monta com / <i>Ensamble con / Mount with:</i> - MX4030/3 - MX4030/5 - MX5043 - MX5044	
5	MX4030/3	AGRALE 6010009015002 2233U1191 VW/MAN 2R0525155 IVECO 500053059	<b>SATÉLITE 9 dentes</b> <b>SATELITE 9 dientes</b> <b>PINION GEAR 9 teeth</b>	Diâmetro interno / <i>Diámetro interno / Inside diameter:</i> Ø 25,0mm Monta com / <i>Ensamble con / Mount with:</i> - MX4030/2 - MX4030/4 - MX4030/5	
6	MX4030/4	AGRALE 6010009017008 3198F1020 VW/MAN 2R0517633	<b>EIXO DO SATÉLITE</b> <b>EJE DE SATELITE</b> <b>PINION GEAR AXLE</b>	Diâmetro / <i>Diámetro / Diameter:</i> Ø 25,0mm Monta com / <i>Ensamble con / Mount with:</i> - MX4030/3 - MX4030/5 Monta com parafuso M12 / <i>Ensamble con tornillo M12 / Mount with screw M12</i>	
8	MX4030/5	ESPECIAL Arruela Planetária / Arandela Planetario / Washer Side Gear: AGRALE 6010009019004 1229M4875 VW/MAN 2R0525271B IVECO 500053063 MBB 0003533662 Arruela Satélite / Arandela Satelite / Washer Pinion Gear: AGRALE 6010009016000 1229L1026 FORD 2RD525189 VW/MAN 2RD525189 IVECO 500053060 MBB 0003533562	<b>CONJUNTO DE ARRUELAS</b> <b>CONJUNTO DE ARANDELAS</b> <b>WASHER SET</b>	Monta com / <i>Ensamble con / Mount with:</i> - MX4030/2 - MX4030/3 - MX4030/4 Composto de / <i>Compuesto por / Compound of:</i> 2 - Arruelas da Planetária / <i>Arandelas Planetario / Washers Side Gear</i> 2 - Arruelas do Satélite / <i>Arandelas Satelite / Washer set Pinion gear</i>	
9	MX5043	AGRALE 6010009033005 3206M1859 3206M1859A VW/MAN 2R0501203A	<b>SEMIEIXO - LE</b> <b>8 furos e 37 estrias</b> <b>SEMI EJE - LI</b> <b>8 agujeros y 37 estrias</b> <b>AXLE SHAFT - LEFT SIDE</b> <b>8 holes and 37 grooves</b>	Curto / <i>Corto / Short neck</i> Monta com / <i>Ensamble con / Mount with:</i> - MX4030 - MX4030/2	
9	MX5044	AGRALE 6010009034003 3206N1860 3206N1860A VW/MAN 2R0501204A	<b>SEMIEIXO - LD</b> <b>8 furos e 37 estrias</b> <b>SEMI EJE - LD</b> <b>8 agujeros y 37 estrias</b> <b>AXLE SHAFT - RIGHT SIDE</b> <b>8 holes and 37 grooves</b>	Longo / <i>Largo / Long Neck</i> Monta com / <i>Ensamble con / Mount with:</i> - MX4030 - MX4030/2	

## AGRALE / VOLARE - APLICAÇÃO: CAMINHÃO 9200 / MICRO-ÔNIBUS MA 9.2 / W8 / W9 / W10 ATÉ 2013 MS113 - RELAÇÃO / RELACIÓN / RATIO: 43X10












FIG	CÓDIGO CODE	REFERÊNCIA REFERENCE	DESCRIÇÃO DESCRIPCIÓN / DESCRIPTION	OBSERVAÇÃO NOTA / NOTE	FOTOS PHOTOS
1	MX4031	AGRALE 6010009150007 MPS4968	<b>CAIXA SATÉLITE COMPLETA</b> <b>CAJA SATELITE COMPLETA</b> <b>ASSEMBLY DIFFERENTIAL CASE</b>	Composto de / <i>Compuesto por</i> / <i>Compound of</i> : - MX4031/1 - MX4031/50	
2	MX4031/1	AGRALE 6010009068001 MPS4967	<b>CAIXA SATÉLITE VAZIA</b> <b>CAJA SATELITE VACIA</b> <b>EMPTY DIFFERENTIAL CASE</b>	Monta com / <i>Ensamble con</i> / <i>Mount with</i> : - MX4031/50	
3	MX4031/50	805922	<b>CONJUNTO DE ENGRENAGENS</b> <b>CONJUNTO DE ENGRANAJES</b> <b>DIFFERENTIAL GEAR SET</b>	Monta com / <i>Ensamble con</i> / <i>Mount with</i> : - MX4031/1 Composto de / <i>Compuesto por</i> / <i>Compound of</i> : 2 - MX4030/2      2 - MX4030/3 1 - MX4031/4      1 - MX4030/5 Monta com parafuso M12 / <i>Ensamble con tornillo M12</i> / <i>Mount with screw M12</i>	
4	MX4030/2	AGRALE 6010009018006 2234Z1170 VW/MAN 2R0525159A IVECO 500053062 MBB 0003532715	<b>PLANETÁRIA</b> <b>35 estrias e 16 dentes</b> <b>PLANETARIO</b> <b>35 estrias y 16 dientes</b> <b>SIDE GEAR</b> <b>35 grooves and 16 teeth</b>	Monta com / <i>Ensamble con</i> / <i>Mount with</i> : - MX4030/3 - MX4030/5 - MX5043 - MX5044	
5	MX4030/3	AGRALE 6010009015002 2233U1191 VW/MAN 2R0525155 IVECO 500053059	<b>SATÉLITE 9 dentes</b> <b>SATELITE 9 dientes</b> <b>PINION GEAR 9 teeth</b>	Diâmetro interno / <i>Diámetro interno</i> / <i>Inside diameter</i> : Ø 25,0mm Monta com / <i>Ensamble con</i> / <i>Mount with</i> : - MX4030/2      - MX4031/4      - MX4030/5	
6	MX4031/4	AGRALE 6010009060009 3198Z1144	<b>EIXO DO SATÉLITE</b> <b>EJE DE SATELITE</b> <b>PINION GEAR AXLE</b>	(Furo / <i>Agujero</i> / <i>Holes</i> : Ø 14,0mm) Diâmetro / <i>Diámetro</i> / <i>Diameter</i> : Ø 25,0mm Monta com / <i>Ensamble con</i> / <i>Mount with</i> : - MX4030/3      - MX4030/5 Monta com parafuso M12 / <i>Ensamble con tornillo M12</i> / <i>Mount with screw M12</i>	
8	MX4030/5	<b>CONJ. DE ARRUELAS - CONJ. DE ARANDELAS - WASHER SET ESPECIAL - special</b> Arruela Planetária / <i>Arandela Planetario</i> / <i>Washer Side Gear</i> : AGRALE 6010009019004 - 1229M4875 VW/MAN 2R0525271B IVECO 500053063 - MBB 0003533662 Arruela Satélite / <i>Arandela Satelite</i> / <i>Washer Pinion Gear</i> : AGRALE 6010009016000 - 1229L1026 FORD 2RD525189 - VW/MAN 2RD525189 IVECO 500053060 - MBB 0003533562	Monta com / <i>Ensamble con</i> / <i>Mount with</i> : - MX4030/2 - MX4030/3 - MX4031/4 Composto de / <i>Compuesto por</i> / <i>Compound of</i> : 2 - Arruelas da Planetária / <i>Arandelas Planetario</i> / <i>Washers Side Gear</i> 2 - Arruelas do Satélite / <i>Arandelas Satelite</i> / <i>Washer set Pinion gear</i>		
9	MX5043	AGRALE 6010009033005 3206M1859 3206M1859A VW/MAN 2R0501203A	<b>SEMIEIXO - LE</b> <b>8 furos e 37 estrias</b> <b>SEMI EJE - LI</b> <b>8 agujeros y 37 estrias</b> <b>AXLE SHAFT - LEFT SIDE</b> <b>8 holes and 37 grooves</b>	Curto / <i>Corto</i> / <i>Short neck</i> Monta com / <i>Ensamble con</i> / <i>Mount with</i> : - MX4031 - MX4030/2	
9	MX5044	AGRALE 6010009034003 3206N1860 3206N1860A VW/MAN 2R0501204A	<b>SEMIEIXO - LD</b> <b>8 furos e 37 estrias</b> <b>SEMI EJE - LD</b> <b>8 agujeros y 37 estrias</b> <b>AXLE SHAFT - RIGHT SIDE</b> <b>8 holes and 37 grooves</b>	Longo / <i>Largo</i> / <i>Long Neck</i> Monta com / <i>Ensamble con</i> / <i>Mount with</i> : - MX4031 - MX4030/2	
10	MX8204-R	A429581 AGRALE 6010009121008 VW/MAN 2R0525142 IVECO 500053065	<b>CONJUNTO COROA E PINHÃO 43X10</b> <b>(Red. 4,30)</b> <b>CONJUNTO CORONA Y PIÑÓN</b> <b>RING GEAR AND PINION SET</b>	Monta com / <i>Ensamble con</i> / <i>Mount with</i> : - MX4031	

## AGRALE / VOLARE - APLICAÇÃO: CAMINHÃO 13000 ANO A PARTIR 2007 / ÔNIBUS MA 12.0 ANO A PARTIR 2006 /MTE 12.0 ANO A PARTIR 2005 MS145 - RELAÇÃO / RELACIÓN / RATIO: 37X7 / 39X8

FIG	CÓDIGO CODE	REFERÊNCIA REFERENCE	DESCRIÇÃO DESCRIPCIÓN / DESCRIPTION	OBSERVAÇÃO NOTA / NOTE	FOTOS PHOTOS
2	MX4003/1	AGRALE 611209037000 022264 - A83235W1843 FORD T14525121B VW T14525121B GM 93297759 IVECO 503356092 VOLVO 20521379	<b>CAIXA SATÉLITE VAZIA</b> <b>CAJA SATELITE VACIA</b> <b>EMPTY DIFFERENTIAL CASE</b>	Redução / Reducción / Reduction : 4,33 a 7,16	
5	MX2502 Antigo MX4003/7	AGRALE 6112009043008 092061 - 2233J1024 FORD TE3525169 VW/MAN TE3525169 GMB 52287521 IVECO 42545871 VOLVO 20521412 DAF 915220	<b>SATÉLITE 9 dentes</b> <b>SATELITE 9 dientes</b> <b>PINION GEAR 9 teeth</b>	Diâmetro interno / Diámetro interno / Inside diameter: Ø 27,0mm	
6	MX2503	AGRALE 6112009044006 043069 - 043009 3278S305 FORD BF8T4211A VW/MAN 2TD525177 IVECO 93192079 VOLVO 20521415 DAF 915217	<b>CRUZETA</b> <b>CRUCETA DEL DIFERENCIAL</b> <b>DIFFERENTIAL SPIDER</b>	Diâmetro / Diámetro / Diameter: Ø 27,0mm Monta com / Ensamble con / Mount with : - MX2502	
8	MX4003/5	ESPECIAL - special Arruela Planetária / Arandela Planetario / Washer Side Gear: AGRALE 611200904004 FORD BF5X4228B VW/MAN 2RR525187 GMB 93297778 IVECO 42545874 VOLVO 20521374 Arruela Satélite Arandela Satelite Washer Pinion Gear: AGRALE 611200904200 FORD 02995889 VW/MAN 2S0525728 GMB 93297347 IVECO 42545872 VOLVO 20521403 DAF 915242	<b>CONJUNTO DE ARRUELAS</b> <b>CONJUNTO DE ARANDELAS</b> <b>WASHER SET</b>	Arruelas planetárias finas / Arandelas planetario finas / Thin washers side gear Monta com / Ensamble con / Mount with : - MX2502 Composto de / Compuesto por / Compound of: 2 - Arruelas da Planetária / Arandelas Planetario / Washers Side Gear 4 - Arruelas do Satélite / Arandelas Satelite / Washer set Pinion gear	
10	MX8072-R	AGRALE 6012009077008 A412701 - 139307 039978 FORD TMJ525143A VW/MAN 2TMJ525143A IVECO 42541846 VOLVO 20758003	<b>CONJUNTO COROA E PINHÃO</b> <b>39X8 (Red. 4,88)</b> <b>CONJUNTO CORONA Y PIÑÓN</b> <b>RING GEAR AND PINION SET</b>	Monta com / Ensamble con / Mount with : - MX4003/1	
10	MX8073-R	AGRALE 6112009030005 139334 - A412741 FORD TAU525143A VW/MAN TAU525143A GMB 93321960 IVECO 503356107 VOLVO 20758001	<b>CONJUNTO COROA E PINHÃO</b> <b>37X7 (Red. 5,29)</b> <b>CONJUNTO CORONA Y PIÑÓN</b> <b>RING GEAR AND PINION SET</b>	Monta com / Ensamble con / Mount with : - MX4003/1	












## AGRALE / VOLARE - APLICAÇÃO: ÔNIBUS MA / MT 14.0 ANO 2007 - 2008

### MS145 - RELAÇÃO / RELACIÓN / RATIO: 37X7 / 39X8

FIG	CÓDIGO CODE	REFERÊNCIA REFERENCE	DESCRIÇÃO DESCRIPCIÓN / DESCRIPTION	OBSERVAÇÃO NOTA / NOTE	FOTOS PHOTOS
1	MX4003	AGRALE 6112009116002 038325 A183235W1843 FORD BG3X4204DA VW 2S0525121C IVECO 503356106 VOLVO 20521377	<b>CAIXA SATÉLITE COMPLETA CAJA SATELITE COMPLETA ASSEMBLY DIFFERENTIAL CASE</b>	Redução / Reducción / Reduction: 4,33 a 7,16 Planetária / Planetario / Side Gear: 41 estrias / 41 grooves Veículo / Vehículo / Vehicles: MA 14.0 ÔNIBUS / MT 14.0 Composto de / Compuesto por / Compound of: - MX4003/1 - MX4003/4 - Arruelas planetárias finas / Arandelas planetario finas / Thin washers side gear	
2	MX4003/1	AGRALE 611209037000 022264 - A83235W1843 FORD T14525121B VW T14525121B GM 93297759 IVECO 503356092 VOLVO 20521379	<b>CAIXA SATÉLITE VAZIA CAJA SATELITE VACIA EMPTY DIFFERENTIAL CASE</b>	Redução / Reducción / Reduction: 4,33 a 7,16 Monta com / Ensamble con / Mount with: - MX4003/4 - Arruelas planetárias finas / Arandelas planetario finas / Thin washers side gear (41 estrias / 41 grooves)	
3	MX4003/4	ESPECIAL FORD BG5X4K215BA VW/MAN 2S0598081C IVECO 503356058 VOLVO 20521386	<b>CONJUNTO DE ENGRENAGENS CONJUNTO DE ENGRANAJES DIFFERENTIAL GEAR SET</b>	Arruelas planetárias finas / Arandelas planetario finas / Thin washers side gear Planetária / Planetario / Side Gear: 41 estrias / 41 grooves Monta com / Ensamble con / Mount with: - MX4003/1 Composto de / Compuesto por / Compound of: 2- MX4003/4A                      4 - MX2502 1 - MX2503                              1 - MX4003/5	
4	MX4003/4A	ESPECIAL AGRALE 6012009047001 FORD BH1X4236AA VW/MAN 2RR525159 IVECO 42545873 VOLVO 20521401	<b>PLANETÁRIA 41 estrias e 14 dentes PLANETARIO 41 estrias y 14 dientes SIDE GEAR 41 grooves and 14 teeth</b>	Arruelas planetárias finas / Arandelas planetario finas / Thin washers side gear Monta com / Ensamble con / Mount with: - MX2502                      - MX2503 - MX4003/5                      - MX5062-R                      - MX5063-R	
5	MX2502 (Antigo MX4003/7)	AGRALE 6112009043008 092061 - 2233J1024 FORD TE3525169 VW/MAN TE3525169 GMB 52287521 IVECO 42545871 VOLVO 20521412 DAF 915220	<b>SATÉLITE 9 dentes SATELITE 9 dientes PINION GEAR 9 teeth</b>	Diâmetro interno / Diámetro interno / Inside diameter: Ø 27,0mm Monta com / Ensamble con / Mount with: Arruelas planetárias finas / Arandelas planetario finas / Thin washers side gear - MX2503 - MX4003/5 - MX4003/4A	
6	MX2503	AGRALE 6112009044006 043069 - 043009 3278S305 FORD BF8T4211A VW/MAN 2TD525177 IVECO 93192079 VOLVO 20521415 DAF 915217	<b>CRUZETA CRUCETA DEL DIFERENCIAL DIFFERENTIAL SPIDER</b>	Diâmetro / Diámetro / Diameter: Ø 27,0mm Monta com / Ensamble con / Mount with: Arruelas planetárias finas / Arandelas planetario finas / Thin washers side gear - MX2502 - MX4003/4A - MX4003/5	
8	MX4003/5	<b>CON. DE ARRUELAS / CONJ. DE ARANDELAS / WASHER SET ESPECIAL</b> Arruela Planetária / Arandela Planetario / Washer Side Gear: AGRALE 611200904004                      - FORD BF5X4228B VW/MAN 2RR525187                              - GMB 93297778 IVECO 42545874                                  - VOLVO 20521374 Arruela Satélite / Arandela Satellite / Washer Pinion Gear: AGRALE 611200904200                          - FORD 02995889 VW/MAN 2S0525728                              - GMB 93297347 IVECO 42545872                                  - VOLVO 20521403 DAF 915242	<b>ARRUELAS / ARANDELAS / WASHER SET</b>	Arruelas planetárias finas / Arandelas planetario finas / Thin washers side gear Monta com / Ensamble con / Mount with: - MX4003/4A                      - MX2502                      - MX2503 Composto de / Compuesto por / Compound of: 2 - Arruelas da Planetária / Arandelas Planetario / Washers Side Gear 4 - Arruelas do Satélite / Arandelas Satellite / Washer set Pinion gear	
9	MX5062-R	AGRALE 6012009052001 101654 3202G9341 FORD 2U0501204 VW 2U0501204 VOLVO 20521484	<b>SEMIEIXO - LD 8 furos e 41 estrias SEMI EJE - LD 8 agujeros y 41 estrias AXLE SHAFT - RIGHT SIDE 8 holes and 41 grooves</b>	Veículos / Vehículos / Vehicles: MT 14.0 / MA 14.0 ÔNIBUS (2007 a 2008) Monta com / Ensamble con / Mount with: - MX4003 - MX4003/4A - Arruelas planetárias finas / Arandelas planetario finas / Thin washers side gear	
9	MX5063-R	AGRALE 6012009051003 101653 3202F9340 FORD 2U0501203 VW/MAN 2U0501203 VOLVO 20521481	<b>SEMIEIXO - LE 8 furos e 41 estrias SEMI EJE - LI 8 agujeros y 41 estrias AXLE SHAFT - LEFT SIDE 8 holes and 41 grooves</b>	Veículos / Vehículos / Vehicles: MT 14.0 / MA 14.0 ÔNIBUS (2007 a 2008) Monta com / Ensamble con / Mount with: - MX4003 - MX4003/4A - Arruelas planetárias finas / Arandelas planetario finas / Thin washers side gear	
10	MX8072-R	AGRALE 6012009077008 A412701 139307 - 039978 FORD TMJ525143A VW/MAN 2TMJ525143A IVECO 42541846 VOLVO 20758003	<b>CONJUNTO COROA E PINHÃO 39X8 (Red. 4,88) CONJUNTO CORONA Y PIÑÓN RING GEAR AND PINION SET</b>	Monta com / Ensamble con / Mount with: - MX4003	
10	MX8073-R	AGRALE 6112009030005 139334 - A412741 FORD TAU525143A VW/MAN TAU525143A GMB 93321960 IVECO 503356107 VOLVO 20758001	<b>CONJUNTO COROA E PINHÃO 37X7 (Red. 5,29) CONJUNTO CORONA Y PIÑÓN RING GEAR AND PINION SET</b>	Monta com / Ensamble con / Mount with: - MX4003	

## AGRALE / VOLARE / DIVERSOS - APLICAÇÃO: CAMINHÃO MA 15.0 ANO... / DIMEX D-1725N ANO 1999 / DIMEX D-1725T ANO 1999 - 2000

### MS155 - RELAÇÃO / RELACIÓN / RATIO: 41X7 / 41X10

FIG	CÓDIGO CODE	REFERÊNCIA REFERENCE	DESCRIÇÃO DESCRIPCIÓN / DESCRIPTION	OBSERVAÇÃO NOTA / NOTE	FOTOS PHOTOS
1	MX4017	038577 038329 VW 2T0525121C VW 2RM525021C IVECO 503356148 VOLVO 21710328	<b>CAIXA SATÉLITE COMPLETA</b> <b>CAJA SATELITE COMPLETA</b> <b>ASSEMBLY DIFFERENTIAL CASE</b>	Redução / Reducción / Reduction: 4,10 a 4,88 Composto de / Compuesto por / Compound of: - MX4017/1 - MX4017/50	
2	MX4017/1	122242 FORD 2RM525121 VW/MAN 2TJ525121 IVECO 503356148 VOLVO 21657493	<b>CAIXA SATÉLITE VAZIA</b> <b>CAJA SATELITE VACIA</b> <b>EMPTY DIFFERENTIAL CASE</b>	Redução / Reducción / Reduction: 4,10 a 4,88 Monta com / Ensamble con / Mount with: - MX4017/50	
3	MX4017/50	AGRALE 6012009197004 805005 FORD BG5X4K215CA VW/MAN 2T0598081C IVECO 503356149 VOLVO 21709029	<b>CONJUNTO DE ENGRENAGENS</b> <b>CONJUNTO DE ENGRANAJES</b> <b>DIFFERENTIAL GEAR SET</b>	Monta com / Ensamble con / Mount with: - MX4017/1 Composto de / Compuesto por / Compound of: 2 - MX4017/2    4 - MX4017/3 1 - MX4017/6    1 - MX4017/60	
4	MX4017/2	091233 2234M1157 FORD 2RM525159 VW/MAN 2RM525159 IVECO 503106121 VOLVO 21659954	<b>PLANETÁRIA</b> <b>46 estrias e 14 dentes</b> <b>PLANETARIO</b> <b>46 estrias y 14 dientes</b> <b>SIDE GEAR</b> <b>46 grooves and 14 teeth</b>	Monta com / Ensamble con / Mount with: - MX4017/3    - MX4017/6 - MX4017/60    - MX5064 - MX5065	
5	MX4017/3	092076 2233T1008 FORD BF1X4215A VW/MAN TMG525169 IVECO 503106118 VOLVO 8172912	<b>SATÉLITE 9 dentes</b> <b>SATELITE 9 dientes</b> <b>PINION GEAR 9 teeth</b>	Diâmetro interno / Diámetro interno / Inside diameter: Ø 30,0mm Monta com / Ensamble con / Mount with: - MX4017/2    - MX4017/6    - MX4017/60	
6	MX4017/6	3278M1001 043059 FORD BF1X4211A VW/MAN TMG525177 VOLVO 8172910	<b>CRUZETA</b> <b>CRUCETA DEL DIFERENCIAL</b> <b>DIFFERENTIAL SPIDER</b>	Diâmetro / Diámetro / Diameter : Ø 30,0mm Monta com / Ensamble con / Mount with: - MX4017/2    - MX4017/3    - MX4017/60	
8	MX4017/60	<b>CONJ. DE ARRUELAS - CONJ. DE ARANDELAS - WASHER SET ESPECIAL</b> Arruela Planetária / Arandela Planetario / Washer Side Gear: 009533 / 1229X3196X FORD TMG525187A - VW/MAN TMG525187A IVECO 503106122 - VOLVO 21663570 Arruela Satélite / Arandela Satellite / Washer Pinion Gear: 009531 / 1229A301 FORD TMG525187 - VW/MAN TMG525187 IVECO 503106119 - VOLVO 8172914		Monta com / Ensamble con / Mount with: - MX4017/2    - MX4017/3    - MX4017/6 Composto de / Compuesto por / Compound of: 2 - Arruelas da Planetária / Arandelas Planetario / Washers Side Gear 4 - Arruelas do Satélite / Arandelas Satellite / Washer set Pinion gear	
9	MX5064	3206V1738A 3206V1738 VW/MAN 2Z0501204 VOLVO 21669764	<b>SEMIEIXO</b> <b>LE 8 furos e 46 estrias</b> <b>SEMI EJE</b> <b>LI 8 agujeros y 46 estrias</b> <b>AXLE SHAFT</b> <b>LEFT SIDE 8 holes and 46 grooves</b>	Monta com / Ensamble con / Mount with: - MX4017 - MX4017/2	
9	MX5065	3206W1739A 3206W1739 VW/MAN 2Z0501203 VOLVO 21669769	<b>SEMIEIXO</b> <b>LD 8 furos e 46 estrias</b> <b>SEMI EJE</b> <b>LD 8 agujeros y 46 estrias</b> <b>AXLE SHAFT</b> <b>RIGHT SIDE 8 holes and 46 grooves</b>	Monta com / Ensamble con / Mount with: - MX4017 - MX4017/2	
10	MX8192-R	139666 FORD BF8X4209B VW/MAN 2TC525145	<b>CONJUNTO COROA E PINHÃO</b> <b>41X10 (Red. 4,10)</b> <b>CONJUNTO CORONA Y PIÑÓN</b> <b>RING GEAR AND PINION SET</b>	Monta com / Ensamble con / Mount with: - MX4017	
10	MX8193-R	139670 A494383 FORD 8X4209A VW 2TJ525145A IVECO 503106124	<b>CONJUNTO COROA E PINHÃO</b> <b>41X7 (Red. 5,86)</b> <b>CONJUNTO CORONA Y PIÑÓN</b> <b>RING GEAR AND PINION SET</b>	Monta com / Ensamble con / Mount with: - 038578 (Redução / Reducción / Reduction 5,12 a 7,17)	














## AGRALE / VOLARE / DIVERSOS - APLICAÇÃO: CAMINHÃO 13000 / 14000 ANO... DIMEX D-1416 ano 1999 - 2000 - MS230 / MS235 - RELAÇÃO / RELACIÓN / RATIO: 39X6 / 39X7 39X8 / 41X9

FIG	CÓDIGO CODE	REFERÊNCIA REFERENCE	DESCRIÇÃO DESCRIPCIÓN / DESCRIPTION	OBSERVAÇÃO NOTA / NOTE	FOTOS PHOTOS
1	MX2500/2	AGRALE 6012009124008 022672 - 022356 A43235G1905 FORD BG3X4204BA VW/MAN 2S0525121A GMB/GMC 93301518 IVECO 500052621 DAF 915184	<b>CAIXA SATÉLITE COMPLETA CAJA SATELITE COMPLETA ASSEMBLY DIFFERENTIAL CASE</b>	Composto de/Compuesto por/Compound of: - MX2500/1 - MX2514	
2	MX2500/1	AGRALE 6012009081000 022377 FORD T 12525121C VW/MAN T 12525121C GMB/GMC 93209343 IVECO 500053108	<b>CAIXA SATÉLITE VAZIA CAJA SATELITE VACIA EMPTY DIFFERENTIAL CASE</b>	Monta com/Ensamble con/Mount with: - MX2514	
3	MX2514	AGRALE 6012009153007 805007 - 03820 FORD BG5X4K215EA VW/MAN 2S0598081E IVECO 500054305 DAF 915189	<b>CONJUNTO DE ENGRENAGENS CONJUNTO DE ENGRANAJES DIFFERENTIAL GEAR SET</b>	Monta com/Ensamble con/Mount with: - MX2500/1 Composto de/Compuesto por/Compound of: 1 - MX2501/C    1 - MX2501/L 4 - MX2502    1 - MX2503 1 - MX2504/1	
4	MX2501/C	AGRALE 6012009083006 091211 - 2234A1145 FORD TAE525183 VW/MAN TAE525183 GMC 93297350 IVECO 7149821 DAF 915211	<b>PLANETÁRIA - LE 39 estrias e 14 dentes PLANETARIO - LI 39 estrias y 14 dientes SIDE GEAR - LEFT SIDE 39 grooves and 14 teeth</b>	Monta com/Ensamble con/Mount with: - MX2501/L - MX2502 - MX2503 - MX2504/1 - MX5045	
4	MX2501/L	AGRALE 6012009082008 091210 - 2234B1146 FORD TAE525183A VW/MAN TAE525183A GMB/GMC 93297351 IVECO 7149820 DAF 915206	<b>PLANETÁRIA - LD 39 estrias e 14 dentes PLANETARIO - LD 39 estrias y 14 dientes SIDE GEAR - RIGHT SIDE 39 grooves and 14 teeth</b>	Monta com/Ensamble con/Mount with: - MX2501/C - MX2502 - MX2503 - MX2504/1 - MX5045	
5	MX2502	AGRALE 6112009043008 092061 - 2233J1024 FORD TE3525169 VW/MAN TE3525169 GMB 52287521 IVECO 42545871 VOLVO 20521412 DAF 915220	<b>SATÉLITE 9 dentes SATELITE 9 dientes PINION GEAR 9 teeth</b>	Diâmetro interno/Diámetro interno/Inside diameter: Ø 27,0mm Monta com/Ensamble con/Mount with: - MX2501/C - MX2501/L - MX2503 - MX2504/1	
6	MX2503	AGRALE 6112009044006 043069 - 043009 3278S305 FORD BF8T4211A VW/MAN 2TD525177 IVECO 93192079 VOLVO 20521415 DAF 915217	<b>CRUZETA CRUCETA DEL DIFERENCIAL DIFFERENTIAL SPIDER</b>	Diâmetro/Diámetro/Diameter : Ø 27,0mm Monta com/Ensamble con/Mount with: - MX2501/C - MX2501/L - MX2502 - MX2504/1	
7	MX4509/1 Antigo MX2509/1	AGRALE 6012009089003 085082 - 1246H1022 FORD T 12525233A VW/MAN T 12525233A GMB/GMC 52287508 MBB A0019912860 IVECO 7142384 VOLVO 20565252 DAF 915255	<b>PINO ELÁSTICO PASADOR ELASTICO DOWEL PIN</b>	Monta com/Ensamble con/Mount with: - MX2500/30 - MX2500/80	
8	MX2504/1	<b>CONJ. DE ARRUELAS / CONJUNTO DE ARANDELAS / WASHER SET ESPECIAL</b> Arruela Planetária / Arandela Planetario / Washer Side Gear: AGRALE 6012009084004 - 009013 / 1229G4661 / 1229T1034 FORD BD2T4228A - VW/MAN 2S0525728A VW 2995891 - GMB/GMC 7332444 IVECO 7149795 - DAF 915235 Arruela Satélite / Arandela Satelite / Washer Pinion Gear: AGRALE 6112009042000 - 009112 / 1229R1032 / 1229S1008E FORD BD2T4230A - VW/MAN 2S0525728 VW 29955889 - GMB/GMC 93297347 IVECO 42545872 - VOLVO 20521403 - DAF 915242	<b>CONJ. DE ARRUELAS / CONJUNTO DE ARANDELAS / WASHER SET ESPECIAL</b> Arruela Planetária / Arandela Planetario / Washer Side Gear: AGRALE 6012009084004 - 009013 / 1229G4661 / 1229T1034 FORD BD2T4228A - VW/MAN 2S0525728A VW 2995891 - GMB/GMC 7332444 IVECO 7149795 - DAF 915235 Arruela Satélite / Arandela Satelite / Washer Pinion Gear: AGRALE 6112009042000 - 009112 / 1229R1032 / 1229S1008E FORD BD2T4230A - VW/MAN 2S0525728 VW 29955889 - GMB/GMC 93297347 IVECO 42545872 - VOLVO 20521403 - DAF 915242	Monta com/Ensamble con/Mount with: - MX2501/C - MX2501/L - MX2502 - MX2503 Composto de/Compuesto por/Compound of: 2 - Arruelas da Planetária/Arandelas Planetario/Washers Side Gear 4 - Arruelas do Satélite/Arandelas Satelite/Washer set Pinion gear	










CONTINUA ➔

## AGRALE / VOLARE / DIVERSOS - APLICAÇÃO: CAMINHÃO 13000 / 14000 ANO... DIMEX D-1416 ano 1999 - 2000 - MS230 / MS235 - RELAÇÃO / RELACIÓN / RATIO: 39X6 / 39X7 39X8 / 41X9




FIG	CÓDIGO CODE	REFERÊNCIA REFERENCE	DESCRIÇÃO DESCRIPCIÓN / DESCRIPTION	OBSERVAÇÃO NOTA / NOTE	FOTOS PHOTOS
9	MX5045	AGRALE 6012009152009 101989A - 101989 FORD BF6T4235AA VW/MAN 2RG501203 IVECO 500053142 DAF 915195	<b>SEMIEIXO 12 furos e 39 estrias</b> <b>SEMI EJE 12 agujeros y 39 estrias</b> <b>AXLE SHAFT 12 holes and 39 grooves</b>	Monta com/Ensamble con/Mount with: - MX2500/2 - MX2501/C - MX2501/L	
10	MX8194-R	AGRALE 6012009106005 039933 - A397701 FORD 2RJ525143 VW/MAN 2RJ525143 GMB/GMC 93321953 IVECO 500057006	<b>CONJ. COROA E PINHÃO 41X9 (Red. 4,56)</b> <b>CONJ. CORONA Y PIÑÓN</b> <b>RING GEAR AND PINION SET</b>	Monta com/Ensamble con/Mount with: - MX2530	
10	MX8200-R	AGRALE 6012009107003 039934 - A397721 FORD TAE525145 VW/MAN TAE525145 GMB/GMC 93321954 DAF 915179	<b>CONJ. COROA E PINHÃO 39X8 (Red. 4,88)</b> <b>CONJ. CORONA Y PIÑÓN</b> <b>RING GEAR AND PINION SET</b>	Monta com/Ensamble con/Mount with: - MX2530	
10	MX8201-R	039940 - A399261 FORD 87HU4209HA GMB/GMC 52287473 IVECO 500053103	<b>CONJ. COROA E PINHÃO 39X6 (Red. 6,50)</b> <b>CONJ. CORONA Y PIÑÓN</b> <b>RING GEAR AND PINION SET</b>	Monta com/Ensamble con/Mount with: - MX2530	
10	MX8202-R	039937 - A397781 FORD T 14525145 VW/MAN T 14525145	<b>CONJ. COROA E PINHÃO 39X7 (Red. 5,57)</b> <b>CONJ. CORONA Y PIÑÓN</b> <b>RING GEAR AND PINION SET</b>	Monta com/Ensamble con/Mount with: - MX2530	
11	MX2500/30	ESPECIAL SPECIAL 805908	<b>CONJ. DO REDUZIDO</b> <b>CONJ. DE ENGRANAJES</b> <b>GEAR SET</b>	Monta com/Ensamble con/Mount with: MX2500/1 Composto de/Compuesto por/Compound of: - MX2510/MX2510/5 - MX2512/MX2512/K - MX2511/MX2511/6 - MX2509 - MX4509/1 - MX2506/7/MX2506/1 Multiplos de Quatro/Multiples de Cuatro/Multiples of Four	
11	MX2500/80	AGRALE 6012009233007 805908 VW/MAN 2S0598656A	<b>CONJ. DO REDUZIDO</b> <b>CONJ. DE ENGRANAJES</b> <b>GEAR SET</b>	Monta com/Ensamble con/Mount with: MX2500/1 Composto de/Compuesto por/Compound of: - MX2510/MX2510/5 - MX2512/MX2512/K - MX2511/MX2511/6 - MX2509 - MX4509/1 - MX2506/7/MX2506/1	
12	MX2510	ESPECIAL SPECIAL 009543	<b>CONJ. DE ARRUELAS DE ENCOSTO</b> <b>CONJ. DE ARANDELAS DE EMPUJE</b> <b>THRUST WASHER SET</b>	Monta com/Ensamble con/Mount with: - MX2500/30 - MX2500/80	
12	MX2510/5	AGRALE 6012009087007 009543 / 1229W3195 FORD T 12525187B VW/MAN T 12525187B GMB/GMC 93205413 IVECO 7149600 DAF 915254	<b>CONJ. DE ARRUELAS DE ENCOSTO</b> <b>CONJ. DE ARANDELAS DE EMPUJE</b> <b>THRUST WASHER SET</b>	Monta com/Ensamble con/Mount with: - MX2500/30 - MX2500/80	
13	MX2512	AGRALE 6012009138008 038211 FORD T 12598085 VW/MAN T 12598085 GMB/GMC 93205414 IVECO 500057010 IVECO 7149628 DAF 915236	<b>CONJ. DE ROLETES</b> <b>CONJ. DE RODILLOS</b> <b>ROLLER SET</b>	Monta com/Ensamble con/Mount with: - MX2500/30 - MX2500/80	
13	MX2512/K	ESPECIAL SPECIAL 038211	<b>CONJ. DE ROLETES</b> <b>CONJ. DE RODILLOS</b> <b>ROLLER SET</b>	Conj. para 4 pinhões planetários/Conj. para 4 piñón planetario/Set for 4 roller side gear Monta com/Ensamble con/Mount with: - MX2500/30 - MX2500/80	

CONTINUA ➔









## AGRALE / VOLARE / DIVERSOS - APLICAÇÃO: CAMINHÃO 13000 / 14000 ANO... - DIMEX D-1416 ano 1999 - 2000 - MS230 / MS235 - RELAÇÃO / RELACIÓN / RATIO: 39X6 / 39X7 39X8 / 41X9

FIG	CÓDIGO CODE	REFERÊNCIA REFERENCE	DESCRIÇÃO DESCRIPCIÓN / DESCRIPTION	OBSERVAÇÃO NOTA/NOTE	FOTOS PHOTOS
14	MX2511	ESPECIAL SPECIAL 029208	CONJ. DE ESPAÇADOR DO EIXO DO PINHÃO CONJ. DE ARANDELAS DEL EJE DEL PIÑÓN AXLE PINION WASHER SET	Monta com/Ensamble con/Mount with: - MX2500/30 - MX2500/80	
14	MX2511/6	AGRALE 6012009137000 029208 - 2203C9597 FORD T12525289A VW/MAN T12525289A GMB/GMC 93205416 IVECO 500053138	CONJ. DE ESPAÇADOR DO EIXO DO PINHÃO CONJ. DE ARANDELAS DEL EJE DEL PIÑÓN AXLE PINION WASHER SET	Monta com/Ensamble con/Mount with: - MX2500/30 - MX2500/80	
15	MX2509	AGRALE 6012009086009 155217 - 3198X1012 FORD T12525879C VW/MAN T12525879C GMB/GMC 93297352 IVECO 500053111 DAF 915226	EIXO DO PINHÃO EJE DEL PIÑÓN SHAFT PINION	Monta com/Ensamble con/Mount with: - MX2500/30 - MX2500/80	
16	MX2506/1	ESPECIAL SPECIAL 058297	PINHÃO PLANETÁRIO PIÑÓN PLANETARIO ROLLER SIDE GEAR	Monta com/Ensamble con/Mount with: - MX2500/30 - MX2500/80	
16	MX2506/7	AGRALE 6012009088005 058297 - 3892Q4853 FORD T12525183D VW/MAN T12525183D GMB/GMC 93209345 IVECO 500053112 DAF 915210	PINHÃO PLANETÁRIO PIÑÓN PLANETARIO ROLLER SIDE GEAR	Monta com/Ensamble con/Mount with: - MX2500/30 - MX2500/80	
17	MX4002/A	AGRALE 6012009228007 023648 - 3280H8302 FORD T14525885 VW/MAN T14525885 IVECO 500053114 DAF 915193	CAIXA SUPORTE - LD (Sino) CAJA SOPORTE - LD SUPPORT CASE - RIGHT SIDE	Monta com/Ensamble con/Mount with: - MX2500/2 - MX2530	
18	MX2530	AGRALE 601200922709 023758 - 3280Y8319 FORD T14525883 VW/MAN T14525883 IVECO 500053113 DAF 915187	CAIXA SUPORTE - LE CAJA SOPORTE - LI SUPPORT CASE - LEFT SIDE	Monta com/Ensamble con/Mount with: - MX2500/2 - MX8194-R - MX8200-R - MX8201-R - MX8202-R	
19	MX2520	AGRALE 6012009098004 058089 - 3892K4847 FORD T14525219 VW/MAN T14525219 GMB/GMC 52287482 IVECO 7149791 DAF 915198	ENGRENAGEM SOLAR - 17 dentes ENGRANAJE SOLAR - 17 dientes SUN GEAR - 17 teeth	Monta com/Ensamble con/Mount with: - MX2531 - MX2532-R	
20	MX2532-R	AGRALE 6012009103002 070444 - A3296N1028 FORD 2RH525229 VW/MAN 2RH525229 GMB/GMC 93297357 IVECO 500053097 DAF 915207	GARFO DE MUDANÇA DE VELOCIDADE SELECTOR DE VELOCIDADE SHIFT FORK	Monta com/Ensamble con/Mount with: - MX2520	
21	MX2531	AGRALE 6012009099002 095124 - 3280H8328 FORD T14525221 VW/MAN T14525221 GMB/GMC 52287522 DAF 915197	PLACA DE TRAVAMENTO PLACA TRABA CLUTCH PLATE	Monta com/Ensamble con/Mount with: - MX2520	

## DIVERSOS- APLICAÇÃO: DAF XF105 (6X4) ANO... / INTERNATIONAL 9800i (6X4) ANO... / INTERNATIONAL 4700 / 4900 ANO 1998-2002 RR/MR160-165-168 - RELAÇÃO / RELACIÓN / RATIO: 41X9 / 41X10










FIG	CÓDIGO CODE	REFERÊNCIA REFERENCE	DESCRIÇÃO DESCRIPCIÓN / DESCRIPTION	OBSERVAÇÃO NOTA / NOTE	FOTOS PHOTOS
1	MX4036	VW/MAN 2T0525121DC 038579 - A13235E2111 IVECO 500052861 FORD BG6X4204BA VOLVO 20768534	<b>CAIXA SATÉLITE COMPLETA</b> <b>CAJA SATELITE COMPLETA</b> <b>ASSEMBLY DIFFERENTIAL CASE</b>	Redução/Reducción/Reduction: 3,91 a 4,56 Composto de/Compuesto por/Compound of: - MX4036/1-R - MX4036/60	
2	MX4036/1-R	VW/MAN 2T0525121 122421 - A3235E2111 FORD BG2X4204AA IVECO 503106182 VOLVO 20768543	<b>CAIXA SATÉLITE VAZIA</b> <b>CAJA SATELITE VACIA</b> <b>EMPTY DIFFERENTIAL CASE</b>	Redução/Reducción/Reduction: 3,91 a 4,56 Monta com/Ensamble con/Mount with: - MX4036/60	
3	MX4036/60	VW/MAN 2V4598081 2V4598081 - 02318 FORD BH3X4K215AA IVECO 503356497 VOLVO 20438721 DAF 1836062	<b>CONJUNTO DE ENGRENAGENS</b> <b>CONJUNTO DE ENGRANAJES</b> <b>DIFFERENTIAL GEAR SET</b>	Monta com/Ensamble con/Mount with MX4036/1-R Composto de/Compuesto por/Compound of: 2 - Planetária/Planetario/Side Gear: 14 dentes (dientes/teeth)/46 estrias (grooves) 4 - Satélite/Satelite/Pinion Gear: 9 dentes/dientes/teeth 1 - Cruzeta/Cruceta del diferencial/Differential spider: Ø 35,0mm 1 - Conjunto de arruelas/Conjunto de arandelas/Washer set: 2 - Arruelas da Planetária/Arandelas Planetario/Washers Side Gear - 4 - Arruelas do Satélite/Arandelas Satelite/Washer set Pinion gears	
9	MX5071	VW/MAN 2T0501205 101657 - 3202Q8805 FORD BF5X4234A IVECO 503106217 MBB 9583572001 VOLVO 20744548 DAF 1866491	<b>SEMIEIXO - LE</b> 8 furos e 46 estrias <b>SEMI EJE - LI</b> 8 agujeros y 46 estrias <b>AXLE SHAFT - LEFT SIDE</b> 8 holes and 46 grooves	Curto/Corto/Short neck Monta com/Ensamble con/Mount with: MX4036/60	
9	MX5073	VW/MAN 2T0501206 101990 - 3202G9003 FORD BF5X4235A IVECO 503106218 VOLVO 20744556	<b>SEMIEIXO - LD</b> 8 furos e 46 estrias <b>SEMI EJE - LD</b> 8 agujeros y 46 estrias <b>AXLE SHAFT - RIGHT SIDE</b> 8 holes and 46 grooves	Longo/Largo/Long Neck Monta com/Ensamble con/Mount with: - MX4036/60	
10	MX8078-R	VW/MAN 2T0525143 139548 - A398865 FORD BG6X4209C IVECO 503106186 VOLVO 20960469	<b>CONJ. COROA E PINHÃO 41X10</b> <b>(Red. 4,10)</b> <b>CONJUNTO CORONA Y PIÑÓN</b> <b>RING GEAR AND PINION SET</b>	RR/MR 2º Eixo/2º Eje/2nd Axle Monta com/Ensamble con/Mount with: - MX4036	
10	MX8079-R	VW/MAN 2Z0525143 A398905456 - A398905 FORD BG6X4209CA VOLVO 20768561	<b>CONJ. COROA E PINHÃO 41X9</b> <b>(Red. 4,56)</b> <b>CONJUNTO CORONA Y PIÑÓN</b> <b>RING GEAR AND PINION SET</b>	RR/MR 2º Eixo/2º Eje/2nd Axle Monta com/Ensamble con/Mount with: - MX4036	

**DIVERSOS - APLICAÇÃO: DAF XF105 (6X4) ANO.../INTERNATIONAL 9800i (6X4) ANO.../INTERNATIONAL 9200 (DIF. SEM BOMBA DE ÓLEO)/ 9800 (DIF. SEM BOMBA DE ÓLEO) ANO 1998 - 2007**  
**RP/RD/MD/RR/MR160-165-168 - RELAÇÃO/RELACIÓN/RATIO: 41X9/41X10**

FIG	CÓDIGO CODE	REFERÊNCIA REFERENCE	DESCRIÇÃO DESCRIPCIÓN/DESCRIPTION	OBSERVAÇÃO NOTA/NOTE	FOTOS PHOTOS
1	MX4036	VW/MAN 2T0525121DC 038579 - A13235E2111 IVECO 500052861 FORD BG6X4204BA VOLVO 20768534	<b>CAIXA SATÉLITE COMPLETA</b> <b>CAJA SATELITE COMPLETA</b> <b>ASSEMBLY DIFFERENTIAL CASE</b>	Redução/Reducción/Reduction: 3,91 a 4,56 Composto de/Compuesto por/Compound of: - MX4036/1-R - MX4036/60	
2	MX4036/1-R	VW/MAN 2T0525121 122421 - A3235E2111 FORD BG2X4204AA IVECO 503106182 VOLVO 20768543	<b>CAIXA SATÉLITE VAZIA</b> <b>CAJA SATELITE VACIA</b> <b>EMPTY DIFFERENTIAL CASE</b>	Redução/Reducción/Reduction: 3,91 a 4,56 Monta com/Ensamble con/Mount with: - MX4036/60	
3	MX4036/60	VW/MAN 2V4598081 2V4598081 - 02318 FORD BH3X4K215AA IVECO 503356497 VOLVO 20438721 DAF 1836062	<b>CONJUNTO DE ENGRENAGENS</b> <b>CONJUNTO DE ENGRANAJES</b> <b>DIFFERENTIAL GEAR SET</b>	Monta com/Ensamble con/Mount with: - MX4036/1-R Composto de/Compuesto por/Compound of: 2 - Planetária/Planetario/Side Gear: 14 dentes (dientes/teeth)/46 estrias (grooves) 4 - Satélite/Satelite/Pinion Gear: 9 dentes/dientes/teeth 1 - Cruzeta/Cruceta del diferencial/Differential spider: Ø 35,0mm 1 - Conjunto de arruelas/Conjunto de arandelas/Washer set: 2 - Arruelas da Planetária/Arandelas Planetario/Washers Side Gear - 4 - Arruelas do Satélite/Arandelas Satelite/Washer set Pinion gears	
9	MX5071	VW/MAN 2T0501205 101657 - 3202Q8805 FORD BF5X4234A IVECO 503106217 MBB 9583572001 VOLVO 20744548 DAF 1866491	<b>SEMIEIXO - LE</b> 8 furos e 46 estrias <b>SEMI EJE - LI</b> 8 agujeros y 46 estrias <b>AXLE SHAFT - LEFT SIDE</b> 8 holes and 46 grooves	Curto/Corto/Short neck Monta com/Ensamble con/Mount with: - MX4036/60	
9	MX5070-R	VOLVO 20744546 102031 - 3202J9344 FORD BH4X4235AA VW/MAN 2TB501204	<b>SEMIEIXO - LE</b> 8 furos e 46 estrias <b>SEMI EJE - LI</b> 8 agujeros y 46 estrias <b>AXLE SHAFT - LEFT SIDE</b> 8 holes and 46 grooves	Curto/Corto/Short neck Monta com/Ensamble con/Mount with: - MX4036/60	
9	MX5073	VW/MAN 2T0501206 101990 - 3202G9003 FORD BF5X4235A IVECO 503106218 VOLVO 20744556	<b>SEMIEIXO - LD</b> 8 furos e 46 estrias <b>SEMI EJE - LD</b> 8 agujeros y 46 estrias <b>AXLE SHAFT - RIGHT SIDE</b> 8 holes and 46 grooves	Longo/Largo/Long Neck Monta com/Ensamble con/Mount with: - MX4036/60	
10	MX8078-R	IVECO 503106186 139548 - A398865 FORD BF5X4209C VW/MAN 2T0525143 VOLVO 20960469	<b>CONJ. COROA E PINHÃO 41X10 (Red. 4,10)</b> <b>CONJUNTO CORONA Y PIÑÓN</b> <b>RING GEAR AND PINION SET</b>	RR/MR 2º Eixo/2º Eje/2nd Axle Monta com/Ensamble con/Mount with: - MX4036	
10	MX8079-R	A398905456 - A398905 FORD BG6X4209CA VW/MAN 2Z0525143 VOLVO 20768561	<b>CONJ. COROA E PINHÃO 41X9 (Red. 4,56)</b> <b>CONJUNTO CORONA Y PIÑÓN</b> <b>RING GEAR AND PINION SET</b>	RR/MR 2º Eixo/2º Eje/2nd Axle Monta com/Ensamble con/Mount with: - MX4036	













# DIVERSOS

## DIVERSOS - APLICAÇÃO: DIMEX D1721N / DIMEX D1721T ANO 1999 - 2000 / INTERNATIONAL 4700 ANO 1999 - 2002 / INTERNATIONAL 4900 ANO 2000 - 2002 - MS240 / MS245 - RELAÇÃO / RELACIÓN / RATIO: 39X7 39X8 / 41X10 / 43X7 43X8 / 41X9

FIG	CÓDIGO CODE	REFERÊNCIA REFERENCE	DESCRIÇÃO DESCRIPCIÓN / DESCRIPTION	OBSERVAÇÃO NOTA / NOTE	FOTOS PHOTOS
1	MX4500/1	GMB/GMC 93301519 022673 - A53235S1865 FORD BG3X4204CA VW/MAN 2T0525121B IVECO 503356043 MBB 0003501223 DAF 915183	<b>CAIXA SATÉLITE COMPLETA</b> <b>CAJA SATELITE COMPLETA</b> <b>ASSEMBLY DIFFERENTIAL CASE</b>	Composto de/Compuesto por/Compound of: - MX4500 - MX4514	
2	MX4500	GMB/GMC 52250188 023991 - A23235S1865 FORD 2RL525121 VW/MAN 2RL525121 IVECO 7142373 MBB 0003500827 VOLVO 20565217	<b>CAIXA SATÉLITE VAZIA</b> <b>CAJA SATELITE VACIA</b> <b>EMPTY DIFFERENTIAL CASE</b>	Monta com/Ensamble con/Mount with: - MX4514	
3	MX4514	805008 - 038045 - 038044 KIT2329 FORD BG5X4K215FA VW/MAN 2T0598081D IVECO 503356044 MBB 0003501440 VOLVO 20565221 DAF 915188	<b>CONJ. DE ENGRENAGENS</b> <b>CONJ. DE ENGRANAJES</b> <b>DIFFERENTIAL GEAR SET</b>	Monta com/Ensamble con/Mount with: - MX4500 Composto de/Compuesto por/Compound of: 1 - MX4501/C      1 - MX4501/L 4 - MX4502      1 - MX4503 1 - MX4504/1	
4	MX4501/C	GMB/GMC 52250193 091153 - 2234X1090 FORD T16525183 VW/MAN T16525183 IVECO 7142376 MBB 0003530115 VOLVO 20565227 DAF 915204	<b>PLANETÁRIA - LE 41 estrias e 16 dentes</b> <b>PLANETARIO - LI 41 estrias y 16 dientes</b> <b>SIDE GEAR - LEFT SIDE 41 grooves and 16 teeth</b>	Monta com/Ensamble con/Mount with: - MX4501/L - MX4504/1 - MX4502 - MX4503 - MX5012	
4	MX4501/L	GMB/GMC 52250192 091152 - 2234W1089 FORD T16525184 VW/MAN T16525184 IVECO 7142378 MBB 0003530215 VOLVO 20565231 DAF 915201	<b>PLANETÁRIA - LD 41 estrias e 16 dentes</b> <b>PLANETARIO - LD 41 estrias y 16 dientes</b> <b>SIDE GEAR - RIGHT SIDE 41 grooves and 16 teeth</b>	Monta com/Ensamble con/Mount with: - MX4501/C - MX4504/1 - MX4502 - MX4503 - MX5012	
5	MX4502	GMB/GMC 52250189 092055 - 2233P1030 FORD T16525169 VW/MAN T16525169 IVECO 7142374 MBB 0003530314 VOLVO 20565222 DAF 915216	<b>SATÉLITE 9 dentes</b> <b>SATELITE 9 dientes</b> <b>PINION GEAR 9 teeth</b>	Diâmetro interno/Diámetro interno/ Internal diameter: Ø 30,0mm Monta com/Ensamble con/Mount with: - MX4501/C - MX4501/L - MX4504/1 - MX4503	
6	MX4503	GMB/GMC 52250191 043020 - 3278Q1031 FORD T16525177 VW/MAN T16525177 IVECO 7142377 MBB 0003530420 VOLVO 20565226 DAF 915202	<b>CRUZETA</b> <b>CRUCETA DEL DIFERENCIAL</b> <b>DIFFERENTIAL SPIDER</b>	Diâmetro/Diámetro/Diameter : Ø 30,0mm Monta com/Ensamble con/Mount with: - MX4501/C - MX4501/L - MX4502 - MX4504/1	
7	MX4509/1	GMB/GMC 52287508 085082 - 1246H1022 FORD T125252233A VW/MAN T12525233A IVECO 7142384 MBB 0019912860 AGRALE 6012009089003 VOLVO 20565252 DAF 915255	<b>PINO ELÁSTICO</b> <b>PASADOR ELASTICO</b> <b>DIFFSHIFT LOCK</b>	Monta com/Ensamble con/Mount with: - MX4500/30 - MX4500/80	
8	MX4504/1	<b>CONJ. DE ARRUELAS - CONJ. DE ARANDELAS - WASHER SET ESPECIAL - SPECIAL</b> Arruela Planetária / Arandela Planetario / Washer Side Gear: GMB/GMC 52250194 - 009024 / 1229B3174 - FORD T16525187A VW/MAN T16525187A - IVECO 7142371 - MBB 0003530262 VOLVO 20565232 - DAF 915230 Arruela Satélite / Arandela Satellite / Washer Pinion Gear: GMB/GMC 52250190 - 009128 / 1229A3173 - FORD T16525187 VW/MAN T16525187 - IVECO 7142375 - MBB 0003530162 VOLVO 20565223 - DAF 915249	<b>CONJ. DE ARRUELAS - CONJ. DE ARANDELAS - WASHER SET ESPECIAL - SPECIAL</b>	Monta com/Ensamble con/Mount with: - MX4501/C - MX4501/L - MX4502 - MX4503 Composto de/Compuesto por/Compound of: 2 - Arruelas da Planetária/Arandelas Planetario/Washers Side Gear 4 - Arruelas do Satélite/Arandelas Satellite/Washer set Pinion gear	

CONTINUA →












## DIVERSOS - APLICAÇÃO: DIMEX D1721N / DIMEX D1721T ANO 1999 - 2000 / INTERNATIONAL 4700 ANO 1999 - 2002 / INTERNATIONAL 4900 ANO 2000 - 2002 - MS240 / MS245 - RELAÇÃO / RELACIÓN / RATIO: 39X7 39X8 / 41X10 / 43X7 43X8 / 41X9

FIG	CÓDIGO CODE	REFERÊNCIA REFERENCE	DESCRIÇÃO DESCRIPCIÓN / DESCRIPTION	OBSERVAÇÃO NOTA / NOTE	FOTOS PHOTOS
9	MX5012	GMB/GMC 93321930 101176 - 3202Y8917 FORD T16501203B VW/MAN 16501203B IVECO 7137445 DAF 915192	<b>SEMIEIXO</b> 8 furos e 41 estrias <b>SEMI EJE</b> 8 agujeros y 41 estrias <b>AXLE SHAFT</b> 8 holes and 41 grooves	Longo/Largo/Long neck Monta com/Ensamble con/Mount with: - MX4500/1 - MX2501/C - MX2501/L	
10	MX8061-R	039955 - A399521 FORD BG5X4209FA VW/MAN TN4525143A IVECO 503356028 VOLVO 20565266	<b>CONJ. COROA E PINHÃO 41X10 (Red. 4,10)</b> <b>CONJ. CORONA Y PIÑÓN</b> <b>RING GEAR AND PINION SET</b>	Furo passante/Agujero pasante/Through hole: Ø 15,0mm Monta com/Ensamble con/Mount with: - MX4530	
10	MX8063-R	039963 - 0399681 FORD 2RL525143 VW/MAN 2RL525143 IVECO 7142385 MBB 0003500739	<b>CONJ. COROA E PINHÃO 43X7 (Red. 6,14)</b> <b>CONJ. CORONA Y PIÑÓN</b> <b>RING GEAR AND PINION SET</b>	Furo passante/Agujero pasante/Through hole: Ø 15,0mm Monta com/Ensamble con/Mount with: - MX4530	
10	MX8074-R	GMB/GMC 93359945 039957 - A399561 FORD TG6525143 VW/MAN TG6525143 IVECO 7149152 VOLVO 20588733 DAF 915182	<b>CONJ. COROA E PINHÃO 41X9 (Red. 4,56)</b> <b>CONJ. CORONA Y PIÑÓN</b> <b>RING GEAR AND PINION SET</b>	Furo passante/Agujero pasante/Through hole: Ø 15,0mm Monta com/Ensamble con/Mount with: - MX4530	
10	MX8076-R	039961 - A399641 FORD 87HU4209JA IVECO 7149145 MBB 0003502439	<b>CONJ. COROA E PINHÃO 39X7 (Red. 5,57)</b> <b>CONJ. CORONA Y PIÑÓN</b> <b>RING GEAR AND PINION SET</b>	Monta com/Ensamble con/Mount with: - MX4530	
10	MX8077-R	GMB/GMC 93321958 039960 - A399621 FORD T16525143A VW/MAN T16525143A	<b>CONJ. COROA E PINHÃO 43X8 (Red. 5,38)</b> <b>CONJ. CORONA Y PIÑÓN</b> <b>RING GEAR AND PINION SET</b>	Monta com/Ensamble con/Mount with: - MX4530	
10	MX8088-R	GMB/GMC 93321957 039958 - A399581 FORD TJG525143A VW/MAN TJG525143A IVECO 503120209 MBB 0003500639 VOLVO 20565267 DAF 915178	<b>CONJ. COROA E PINHÃO 39X8 (Red. 4,88)</b> <b>CONJ. CORONA Y PIÑÓN</b> <b>RING GEAR AND PINION SET</b>	Furo passante/Agujero pasante/Through hole: Ø 15,0mm Monta com/Ensamble con/Mount with: - MX4530	
11	MX4500/30	ESPECIAL - SPECIAL 805009	<b>CONJ. DO REDUZIDO</b> <b>CONJ. DE ENGRANAJES</b> <b>GEAR SET</b>	Monta com/Ensamble con/Mount with: - MX4500 Composto de/Compuesto por/Compound of: - MX4510 - MX4510/5 - MX4512 - MX4511 - MX4511/6 - MX4509 - MX4509/1 - MX4506/1 - MX4506/7 Multiplos de 4/Multiples de 4/Multiples of 4	
11	MX4500/80	805909 VW/MAN 2T0598656 IVECO 503356045 MBB 0003500154	<b>CONJ. DO REDUZIDO</b> <b>CONJ. DE ENGRANAJES</b> <b>GEAR SET</b>	Monta com/Ensamble con/Mount with MX4500 Composto de/Compuesto por/Compound of: - MX4510 - MX4510/5 - MX4512 - MX4511 - MX4511/6 - MX4509 - MX4509/1 - MX4506/1 - MX4506/7	
12	MX4510	ESPECIAL - SPECIAL 009546	<b>CONJ. DE ARRUELAS DE ENCOSTO</b> <b>CONJ. DE ARANDELAS DE EMPUJE</b> <b>THRUST WASHER SET</b>	Monta com/Ensamble con/Mount with: - MX4500/30 - MX4500/80	
12	MX4510/5	GMB/GMC 93298479 009546 / 1229V3194 FORD T14525187 VW/MAN T14525187 IVECO 7142380 MBB 0003530362 VOLVO 20565236 DAF 915252	<b>CONJ. DE ARRUELAS DE ENCOSTO</b> <b>CONJ. DE ARANDELAS DE EMPUJE</b> <b>THRUST WASHER SET</b>	Monta com/Ensamble con/Mount with: - MX4500/30 - MX4500/80	
13	MX4512	GMB/GMC 93301382 038212 FORD T14598085 VW/MAN T14598085 IVECO 7142381 MBB 0019815687 DAF 915228	<b>CONJ. DE ROLETES</b> <b>CONJ. DE RODILLOS</b> <b>ROLLER SET</b>	Monta com/Ensamble con/Mount with: - MX4500/30 - MX4500/80	

CONTINUA →

# DIVERSOS












## DIVERSOS - APLICAÇÃO: DIMEX D1721N / DIMEX D1721T ANO 1999 - 2000 / INTERNATIONAL 4700 ANO 1999 - 2002 / INTERNATIONAL 4900 ANO 2000 - 2002 - MS240 / MS245 - RELAÇÃO / RELACCIÓN / RATIO: 39X7 39X8 / 41X10 / 43X7 43X8 / 41X9

FIG	CÓDIGO CODE	REFERÊNCIA REFERENCE	DESCRIÇÃO DESCRIPCIÓN / DESCRIPTION	OBSERVAÇÃO NOTA / NOTE	FOTOS PHOTOS
14	MX4511	ESPECIAL - SPECIAL 029209	<b>CONJ. DE ESPAÇADOR DO EIXO DO PINHÃO</b> <b>CONJ. DE ARANDELAS DEL EJE DEL PIÑÓN</b> <b>AXLE PINION WASHER SET</b>	Monta com/Ensamble con/Mount with: - MX4500/30 - MX4500/80	
14	MX4511/6	GMB 93301381 029209 / 2203D9598 FORD T14525289 VW/MAN T14525289 IVECO 7142382 MBB 0013531051 VOLVO 20565234	<b>CONJ. DE ESPAÇADOR DO EIXO DO PINHÃO</b> <b>CONJ. DE ARANDELAS DEL EJE DEL PIÑÓN</b> <b>AXLE PINION WASHER SET</b>	Monta com/Ensamble con/Mount with: - MX4500/30 - MX4500/80	
15	MX4509	GMB/GMC 93298478 155218 - 3198Y1013 FORD T14525879B VW/MAN T14525879B IVECO 7142379 MBB 0003530421 VOLVO 20565233 DAF 915221	<b>EIXO DO PINHÃO</b> <b>EJE DEL PIÑÓN</b> <b>SHAFT PINION</b>	Monta com/Ensamble con/Mount with: - MX4500/30 - MX4500/80	
16	MX4506/1	ESPECIAL - SPECIAL 058296	<b>PINHÃO PLANETÁRIO</b> <b>PIÑÓN PLANETARIO</b> <b>ROLLER SIDE GEAR</b>	Monta com/Ensamble con/Mount with: - MX4500/30 - MX4500/80	
16	MX4506/7	GMB/GMC 93298481 058296 - 3892R4854 FORD T14525183C VW/MAN T14525183C IVECO 7142383 MBB 0003540016 VOLVO 20565237 DAF 915200	<b>PINHÃO PLANETÁRIO</b> <b>PIÑÓN PLANETARIO</b> <b>ROLLER SIDE GEAR</b>	Monta com/Ensamble con/Mount with: - MX4500/30 - MX4500/80	
17	MX4005/A	3280J8304 - 023679 FORD T16525885 VW/MAN T16525885 IVECO 500053020 MBB 0003530513 VOLVO 20565241 DAF 915185	<b>CAIXA SUPORTE - LD (Sino)</b> <b>CAJA SOPORTE - LD</b> <b>SUPPORT CASE - RIGHT SIDE</b>	Monta com/Ensamble con/Mount with: - MX4500/1 - MX4530	
18	MX4530	3280U8315 - 023680 FORD T16525883 VW T16525883 IVECO 500053021 MBB 0003530413 VOLVO 20565240	<b>CAIXA SUPORTE - LE</b> <b>CAJA SOPORTE - LI</b> <b>SUPPORT CASE - LEFT SIDE</b>	Monta com/Ensamble con/Mount with: - MX4500/1 - MX4005/A - MX8061-R - MX8063-R - MX8074-R - MX8076-R - MX8077-R - MX8088-R	
19	MX4520	GMB/GMC 52250204 058088 - 3892L4848 FORD T16525219 VW/MAN T16525219 IVECO 7142393 MBB 0003540017 VOLVO 20565253 DAF 915194	<b>ENGRENAGEM SOLAR</b> <b>ENGRANAJE SOLAR</b> <b>SUN GEAR</b>	Monta com/Ensamble con/Mount with: - MX4531 - MX4532-R	
20	MX4532-R	GMB/GMC 52250207 070446 - A3296Q1031 FORD TNF525229 VW/MAN TNF525229 IVECO 7142363 MBB 0003530134 VOLVO 20565263 DAF 915199	<b>GARFO DE MUDANÇA DE VELOCIDADE</b> <b>SELECTOR DE VELOCIDADE</b> <b>SHIFT FORK</b>	Monta com/Ensamble con/Mount with: - MX4520	
21	MX4531	GMB/GMC 52250206 095160 - 3280L8306 FORD T16525221 VW/MAN T16525221 IVECO 7142405 MBB 0003540020 VOLVO 20565255 DAF 915190	<b>PLACA DE TRAVAMENTO</b> <b>PLACA TRABA</b> <b>CLUTCH PLATE</b>	Monta com/Ensamble con/Mount with: - MX4520 (4 furos cônicos - Monta com pinos rosca M14 até 2009/4 agujeros cônicos - Montaje con pernos roscados M14 hasta 2009 /4 tapered bores - M14 threaded pin mounting by 2009)	
21	MX4531/N-R	2848S227 FORD BG9X4067BA VW/MAN 2T0525221 IVECO 500053052 MBB 9583540020 VOLVO 21786343	<b>PLACA DE TRAVAMENTO</b> <b>PLACA TRABA</b> <b>CLUTCH PLATE</b>	Monta com/Ensamble con/Mount with: - MX4520 (4 furos retos - Monta com pinos rosca M18 - A partir de 2010/4 agujeros reto - Montaje con pernos roscados M18 - Después de 2010/4 straight hole - M18 threaded pin mounting - After 2010)	



# DIVERSOS















## DIVERSOS - APLICAÇÃO: AGCO-DEUTZ 15T ANO 1997 - 1998 / DIMEX D-1416 ANO 1999 - 2000 - MS230 / MS235 - RELAÇÃO / RELACIÓN / RATIO: 39X6 / 39X7 / 39X8 / 41X9

FIG	CÓDIGO CODE	REFERÊNCIA REFERENCE	DESCRIÇÃO DESCRIPCIÓN / DESCRIPTION	OBSERVAÇÃO NOTA/NOTE	FOTOS PHOTOS
1	MX2500/2	GMB/GMC 93301518 022672 - 022356 A43235G1905 FORD BG3X4204BA VW/MAN 2S0525121A IVECO 500052621 AGRALE 6012009124008 DAF 915184	<b>CAIXA SATÉLITE COMPLETA</b> <b>CAJA SATELITE COMPLETA</b> <b>ASSEMBLY DIFFERENTIAL CASE</b>	Composto de/Compuesto por/Compound of: - MX2500/1 - MX2514	
2	MX2500/1	GMB/GMC 93209343 022377 FORD T12525121C VW/MAN T12525121C IVECO 500053108 AGRALE 6012009081000	<b>CAIXA SATÉLITE VAZIA</b> <b>CAJA SATELITE VACIA</b> <b>EMPTY DIFFERENTIAL CASE</b>	Monta com/Ensamble con/Mount with: - MX2514	
3	MX2514	805007 - 038202 FORD BG5X4K215EA VW/MAN 2S0598081E IVECO 500054305 AGRALE 6012009153007 DAF 915189	<b>CONJ. DE ENGRENAGENS</b> <b>CONJ. DE ENGRANAJES</b> <b>DIFFERENTIAL GEAR SET</b>	Monta com/Ensamble con/Mount with: - MX2500/1 Composto de/Compuesto por/Compound of: 1 - MX2501/C 1 - MX2501/L 4 - MX2502 1 - MX2503 1 - MX2504/1	
4	MX2501/C	GMC 93297350 091211 - 2234A1145 FORD TAE525183 VW/MAN TAE525183 IVECO 7149821 AGRALE 6012009083006 DAF 915211	<b>PLANETÁRIA - LE 39 estrias e 14 dentes</b> <b>PLANETARIO - LI 39 estrias y 14 dientes</b> <b>SIDE GEAR - LEFT SIDE 39 grooves and 14 teeth</b>	Monta com/Ensamble con/Mount with: - MX2501/L - MX2502 - MX2503 - MX2504/1 - MX5007 - MX5045	
4	MX2501/L	GMB/GMC 93297351 091210 - 2234B1146 FORD TAE525183A VW/MAN TAE525183A IVECO 714982 AGRALE 6012009082008 DAF 915206	<b>PLANETÁRIA - LD 39 estrias e 14 dentes</b> <b>PLANETARIO - LD 39 estrias y 14 dientes</b> <b>SIDE GEAR - RIGHT SIDE 39 grooves and 14 teeth</b>	Monta com/Ensamble con/Mount with: - MX2501/C - MX2502 - MX2503 - MX2504/1 - MX5007 - MX5045	
5	MX2502	GMB 52287521 092061 - 2233J1024 FORD TE3525169 VW/MAN TE3525169 IVECO 42545871 AGRALE 6112009043008 VOLVO 20521412 DAF 915220	<b>SATÉLITE 9 dentes</b> <b>SATELITE 9 dientes</b> <b>PINION GEAR 9 teeth</b>	Diâmetro interno/Diámetro interno/Inside diameter: Ø 27,0mm Monta com/Ensamble con/Mount with: - MX2501/C - MX2501/L - MX2503 - MX2504/1	
6	MX2503	043069 - 043009 - 3278S305 FORD BF8T4211A VW/MAN 2TD525177 IVECO 93192079 AGRALE 6112009044006 VOLVO 20521415 DAF 915217	<b>CRUZETA</b> <b>CRUCETA DEL DIFERENCIAL</b> <b>DIFFERENTIAL SPIDER</b>	Diâmetro/Diámetro/Diameter : Ø 27,0mm Monta com/Ensamble con/Mount with: - MX2501/C - MX2501/L - MX2502 - MX2504/1	
7	MX4509/1 Antigo MX2509/1	GMB/GMC 52287508 085082 - 1246H1022 FORD T12525233A VW/MAN T12525233A MERCEDES A0019912860 IVECO 7142384 VOLVO 20565252 AGRALE 6012009089003 DAF 915255	<b>PINO ELÁSTICO</b> <b>PASADOR ELASTICO</b> <b>DOWEL PIN</b>	Monta com/Ensamble con/Mount with: - MX2500/30 - MX2500/80	
8	MX2504/1	<b>CONJ. DE ARRUELAS - CONJ. DE ARANDELAS - WASHER SET ESPECIAL - SPECIAL</b> Arruela Planetária / Arandela Planetario / Washer Side Gear: GMB/GMC 7332444 - 009013 / 1229G4661 / 1229T1034 FORD BD2T4228A - VW/MAN 2S0525728A - VW 2995891 IVECO 7149795 - AGRALE 6012009084004 - DAF 915235 Arruela Satélite / Arandela Satellite / Washer Pinion Gear: GMB/GMC 93297347 - 009112 / 1229R1032 / 1229S1008E FORD BD2T4230A - VW/MAN 2S0525728 - VW 29955889 IVECO 42545872 - AGRALE 6112009042000 VOLVO 20521403 - DAF 915242		Monta com/Ensamble con/Mount with: - MX2501/L - MX2501/C - MX2502 - MX2503 Composto de/Compuesto por/Compound of: 2 - Arruelas da Planetária/Arandelas Planetario/Washers Side Gear 4 - Arruelas do Satélite/Arandelas Satellite/Washer set Pinion gear	
9	MX5007	GMB/GMC 93321929 101437 - 3202W8915 FORD T14501203B VW/MAN T14501203B IVECO 714781 DAF 915191	<b>SEMIEIXO 8 furos e 39 estrias</b> <b>SEMI EJE 8 agujeros y 39 estrias</b> <b>AXLE SHAFT 8 holes and 39 grooves</b>	Monta com/Ensamble con/Mount with: - MX2500/2 - MX2501/C - MX2501/L	
9	MX5045	101989A - 101989 AGRALE 6012009152009 FORD BF6T4235AA VW/MAN 2RG501203 IVECO 500053142 DAF 915195	<b>SEMIEIXO 12 furos e 39 estrias</b> <b>SEMI EJE 12 agujeros y 39 estrias</b> <b>AXLE SHAFT 12 holes and 39 grooves</b>	Veículos/Vehículos/Vehicles:12-170/13000/DIMEX D-1416 Monta com/Ensamble con/Mount with: - MX2500/2 - MX2501/C - MX2501/L	

CONTINUA →

# DIVERSOS







## DIVERSOS - APLICAÇÃO: AGCO-DEUTZ 15T ANO 1997 - 1998 / DIMEX D-1416 ANO 1999 - 2000 - MS230 / MS235 - RELAÇÃO / RELACIÓN / RATIO: 39X6 / 39X7 / 39X8 / 41X9

FIG	CÓDIGO CODE	REFERÊNCIA REFERENCE	DESCRIÇÃO DESCRIPCIÓN / DESCRIPTION	OBSERVAÇÃO NOTA/NOTE	FOTOS PHOTOS
10	MX8194-R	GMB/GMC 93321953 039933 - A397701 FORD 2RJ525143 VW/MAN 2RJ525143 IVECO 500057006 AGRALE 6012009106005	CONJ. COROA E PINHÃO 41X9 (Red. 4,56) <b>CONJ. CORONA Y PIÑÓN</b> <b>RING GEAR AND PINION SET</b>	Monta com/Ensamble con/Mount with: - MX2530	
10	MX8200-R	GMB/GMC 93321954 039934 - A397721 AGRALE 6012009107003 FORD TAE525145 VW/MAN TAE525145 DAF 915179	CONJ. COROA E PINHÃO 39X8 (Red. 4,88) <b>CONJ. CORONA Y PIÑÓN</b> <b>RING GEAR AND PINION SET</b>	Monta com/Ensamble con/Mount with: - MX2530	
10	MX8201-R	GMB/GMC 52287473 039940 - A399261 FORD 87HU4209HA IVECO 500053103	CONJ. COROA E PINHÃO 39X6 (Red. 6,50) <b>CONJ. CORONA Y PIÑÓN</b> <b>RING GEAR AND PINION SET</b>	Monta com/Ensamble con/Mount with: - MX2530	
10	MX8202-R	039937 - A397781 FORD T14525145 VW/MAN T14525145	CONJ. COROA E PINHÃO 39X7 (Red. 5,57) <b>CONJ. CORONA Y PIÑÓN</b> <b>RING GEAR AND PINION SET</b>	Monta com/Ensamble con/Mount with: - MX2530	
11	MX2500/30	ESPECIAL - SPECIAL 805908	CONJ. DO REDUZIDO <b>CONJ. DE ENGRANAJES</b> <b>GEAR SET</b>	Monta com/Ensamble con/Mount with: - MX2500/1 Composto de/Compuesto por/Compound of: - MX2510/MX2510/5 - MX2512/MX2512/K - MX2511/MX2511/6 - MX2509 - MX4509/1 - MX2506/7/MX2506/1 Múltiplos de 4/Múltiplos de 4/Múltiplos de 4	
11	MX2500/80	805908 VW/MAN 2S0598656A AGRALE 6012009233007	CONJ. DO REDUZIDO <b>CONJ. DE ENGRANAJES</b> <b>GEAR SET</b>	Monta com/Ensamble con/Mount with: - MX2500/1 Composto de/Compuesto por/Compound of: - MX2510 - MX2510/5 - MX2512 - MX2512/K - MX2511 - MX2511/6 - MX2509 - MX4509/1 - MX2506/7 - MX2506/1	
12	MX2510	ESPECIAL - SPECIAL 009543	CONJ. DE ARRUELAS DE ENCOSTO <b>CONJ. DE ARANDELAS DE EMPUJE</b> <b>THRUST WASHER SET</b>	Monta com/Ensamble con/Mount with: - MX2500/30 - MX2500/80	
12	MX2510/5	GMB/GMC 93205413 009543 / 1229W3195 FORD T12525187B VW/MAN T12525187B IVECO 7149600 AGRALE 6012009087007 DAF 915254	CONJ. DE ARRUELAS DE ENCOSTO <b>CONJ. DE ARANDELAS DE EMPUJE</b> <b>THRUST WASHER SET</b>	Monta com/Ensamble con/Mount with: - MX2500/30 - MX2500/80	
13	MX2512	GMB/GMC 93205414 038211 FORD T12598085 VW/MAN T12598085 IVECO 500057010 IVECO 7149628 AGRALE 6012009138008 DAF 915236	CONJ. DE ROLETES <b>CONJ. DE RODILLOS</b> <b>ROLLER SET</b>	Monta com/Ensamble con/Mount with: - MX2500/30 - MX2500/80	
13	MX2512/K	ESPECIAL - SPECIAL 038211	CONJ. DE ROLETES <b>CONJ. DE RODILLOS</b> <b>ROLLER SET</b>	Conjunto para 4 pinhões planetários/Conjunto para 4 piñón planetario/Set for 4 roller side gear Monta com/Ensamble con/Mount with: - MX2500/30 - MX2500/80	
14	MX2511	ESPECIAL - SPECIAL 029208	CONJ. DE ESPAÇADOR DO EIXO DO PINHÃO <b>CONJ. DE ARANDELAS DEL EJE DEL PIÑÓN</b> <b>AXLE PINION WASHER SET</b>	Monta com/Ensamble con/Mount with: - MX2500/30 - MX2500/80	
14	MX2511/6	GMB/GMC 93205416 029208 / 2203C9597 FORD T12525289A VW/MAN T12525289A IVECO 500053138 AGRALE 6012009137000	CONJ. DE ESPAÇADOR DO EIXO DO PINHÃO <b>CONJ. DE ARANDELAS DEL EJE DEL PIÑÓN</b> <b>AXLE PINION WASHER SET</b>	Monta com/Ensamble con/Mount with: - MX2500/30 - MX2500/80	
15	MX2509	GMB/GMC 93297352 155217 - 3198X1012 FORD T12525879C VW/MAN T12525879C IVECO 500053111 AGRALE 6012009086009 DAF 915226	EIXO DO PINHÃO <b>EJE DEL PIÑÓN</b> <b>SHAFT PINION</b>	Monta com/Ensamble con/Mount with: - MX2500/30 - MX2500/80	
16	MX2506/1	ESPECIAL - SPECIAL 058297	PINHÃO PLANETÁRIO <b>PIÑÓN PLANETARIO</b> <b>ROLLER SIDE GEAR</b>	Monta com/Ensamble con/Mount with: - MX2500/30 - MX2500/80	

CONTINUA →












# DIVERSOS

## DIVERSOS - APLICAÇÃO: AGCO-DEUTZ 15T ANO 1997 - 1998 / DIMEX D-1416 ANO 1999 - 2000 - MS230 / MS235 - RELAÇÃO / RELACIÓN / RATIO: 39X6 / 39X7 / 39X8 / 41X9

FIG	CÓDIGO CODE	REFERÊNCIA REFERENCE	DESCRIÇÃO DESCRIPCIÓN / DESCRIPTION	OBSERVAÇÃO NOTA/NOTE	FOTOS PHOTOS
16	MX2506/7	GMB/GMC 93209345 058297 - 3892Q4853 FORD T12525183D VW/MAN T12525183D IVECO 500053112 AGRALE 6012009088005 DAF 915210	<b>PINHÃO PLANETÁRIO</b> <b>PIÑÓN PLANETARIO</b> <b>ROLLER SIDE GEAR</b>	Monta com/Ensamble con/Mount with: - MX2500/30 - MX2500/80	
17	MX4002/A	023648 - 3280H8302 FORD T14525885 VW/MAN T14525885 IVECO 500053114 AGRALE 6012009228007 DAF 915193	<b>CAIXA SUPORTE - LD (Sino)</b> <b>CAJA SOPORTE - LD</b> <b>SUPPORT CASE - RIGHT SIDE</b>	Monta com/Ensamble con/Mount with: - MX2500/2 - MX2530	
18	MX2530	023758 - 3280Y8319 FORD T14525883 VW/MAN T14525883 IVECO 500053113 AGRALE 601200922709 DAF 915187	<b>CAIXA SUPORTE - LE</b> <b>CAJA SOPORTE - LI</b> <b>SUPPORT CASE - LEFT SIDE</b>	Monta com/Ensamble con/Mount with: - MX2500/2 - MX8194-R - MX8200-R - MX8201-R - MX8202-R	
19	MX2520	GMB/GMC 52287482 058089 - 3892K4847 FORD T14525219 VW/MAN T14525219 IVECO 7149791 AGRALE 6012009098004 DAF 915198	<b>ENGRENAGEM SOLAR - 17 dentes</b> <b>ENGRENAJE SOLAR - 17 dientes</b> <b>SUN GEAR - 17 teeth</b>	Monta com/Ensamble con/Mount with: - MX2531 - MX2532-R	
20	MX2532-R	GMB/GMC 93297357 070444 - A3296N1028 FORD 2RH525229 VW/MAN 2RH525229 IVECO 500053097 AGRALE 6012009103002 DAF 915207	<b>GARFO DE MUDANÇA DE VELOCIDADE</b> <b>SELECTOR DE VELOCIDADE</b> <b>SHIFT FORK</b>	Monta com/Ensamble con/Mount with: - MX2520	
21	MX2531	GMB/GMC 52287522 095124 - 3280H8328 FORD T14525221 VW/MAN T14525221 AGRALE 6012009099002 DAF 915197	<b>PLACA DE TRAVAMENTO</b> <b>PLACA TRABA</b> <b>CLUTCH PLATE</b>	Monta com/Ensamble con/Mount with: - MX2520	












# DIVERSOS

## Diversos APLICAÇÃO: MATRA OM-1618 ANO 1991 - MS145 - RELAÇÃO/RELACIÓN/RATIO: 37X7/39X8

FIG	CÓDIGO CODE	REFERÊNCIA REFERENCE	DESCRIÇÃO DESCRIPCIÓN / DESCRIPTION	OBSERVAÇÃO NOTA / NOTE	FOTOS PHOTOS
1	MX4003	FORD BG3X4204DA 038325 - A183235W1843 VW 2S0525121C IVECO 503356106 AGRALE 6112009116002 VOLVO 20521377	<b>CAIXA SATÉLITE COMPLETA</b> <b>CAJA SATELITE COMPLETA</b> <b>ASSEMBLY DIFFERENTIAL CASE</b>	Redução/Reducción/Reduction: 4,33 a 7,16 Planetária/Planetario/Side Gear: 41 estrias/41 grooves Composto de/Compuesto por/Compound of: - MX4003/1 - MX4003/4 - Arruelas planetárias finas/Arandelas planetario finas/Thin washers side gear	
2	MX4003/1	FORD T14525121B 022264 - A83235W1843 VW T14525121B GM 93297759 IVECO 503356092 AGRALE 611209037000 VOLVO 20521379	<b>CAIXA SATÉLITE VAZIA</b> <b>CAJA SATELITE VACIA</b> <b>EMPTY DIFFERENTIAL CASE</b>	Redução/Reducción/Reduction: 4,33 a 7,16 Monta com/Ensamble con/Mount with: - MX4003/4 - Arruelas planetárias finas/Arandelas planetario finas/Thin washers side gear	
3	MX4003/4	FORD BG5X4K215BA 805003 - 038151 KIT2310 VW/MAN 2S0598081C IVECO 503356058 VOLVO 20521386	<b>CONJUNTO DE ENGRENAGENS</b> <b>CONJUNTO DE ENGRANAJES</b> <b>DIFFERENTIAL GEAR SET</b>	Planetária/Planetario/Side Gear: 41 estrias/41 grooves Arruelas planetárias finas/Arandelas planetario finas/Thin washers side gear Monta com/Ensamble con/Mount with: MX4003/1 Composto de/Compuesto por/Compound of: 2 - MX4003/4A 4 - MX2502 1 - MX2503 1 - MX4003/5	
4	MX4003/4A	FORD TE3525159 091186 - 2234M1183 VW/MAN TE3525159	<b>PLANETÁRIA</b> 41 estrias e 14 dentes <b>PLANETARIO</b> 41 estrias y 14 dientes <b>SIDE GEAR</b> 41 grooves and 14 teeth	Arruelas planetárias finas/Arandelas planetario finas/Thin washers side gear Monta com/Ensamble con/Mount with: - MX4003/5 - MX2502 - MX2503 - MX5036 - MX5037	
5	MX2502 Antigo MX4003/7	FORD TE3525169 092061 - 2233J1024 VW/MAN TE3525169 GMB 52287521 IVECO 42545871 AGRALE 6112009043008 VOLVO 20521412 DAF 915220	<b>SATÉLITE</b> 9 dentes <b>SATELITE</b> 9 dientes <b>PINION GEAR</b> 9 teeth	Diâmetro interno/Diámetro interno/Inside diameter: Ø 27,0mm Monta com/Ensamble con/Mount with: Arruelas planetárias finas/ Arandelas planetario finas/Thin washers side gear - MX4003/4A - MX4003/5 - MX2503	
6	MX2503	FORD BF8T4211A 043069 - 043009 - 3278S305 VW/MAN 2TD525177 IVECO 93192079 AGRALE 6112009044006 VOLVO 20521415 DAF 915217	<b>CRUZETA</b> <b>CRUCETA DEL DIFERENCIAL</b> <b>DIFFERENTIAL SPIDER</b>	Diâmetro/Diámetro/Diameter : Ø 27,0mm Monta com/Ensamble con/Mount with: Arruelas planetárias finas/Arandelas planetario finas/Thin washers side gear - MX4003/4A - MX4003/5 - MX2502	
8	MX4003/5	<b>CONJUNTO DE ARRUELAS - CONJUNTO DE ARANDELAS - WASHER SET ESPECIAL - SPECIAL</b> Arruela Planetária / Arandela Planetario / Washer Side Gear: FORD TE3525187 - 009188 / 1229Y3015 - MAN TE3525187 Arruela Satélite / Arandela Satellite / Washer Pinion Gear: FORD 02995889 - VW/MAN 2S0525728 - GMB 93297347 - IVECO 42545872 AGRALE 611200904200 - VOLVO 20521403 - DAF 915242	Arruelas planetárias finas/Arandelas planetario finas/Thin washers side gear Monta com/Ensamble con/Mount with MX4003/4A - MX2502 Composto de/Compuesto por/Compound of: 2 - Arruelas da Planetária/Arandelas Planetario/Washers Side Gear 4 - Arruelas do Satélite/Arandelas Satellite/Washer set Pinion gear		
9	MX5036	FORD T16501203 101567 - 3202S8911 VW/MAN T16501203 GMB 93335033	<b>SEMIEIXO - LE</b> 8 furos e 41 estrias <b>SEMI EJE - LI</b> 8 agujeros y 41 estrias <b>AXLE SHAFT - LEFT SIDE</b> 8 holes and 41 grooves	Monta com/Ensamble con/Mount with: - MX4003 - MX4003/4A	
9	MX5037	FORD T16501203A 101568 - 3202U8913 VW/MAN T16501203A GMB 93321931	<b>SEMIEIXO - LD</b> 8 furos e 41 estrias <b>SEMI EJE - LD</b> 8 agujeros y 41 estrias <b>AXLE SHAFT - RIGHT SIDE</b> 8 holes and 41 grooves	Monta com/Ensamble con/Mount with: - MX4003 - MX4003/4A	
10	MX8072-R	FORD TMJ525143A A412701 - 139307 - 039978 VW/MAN 2TMJ525143A IVECO 42541846 AGRALE 6012009077008 VOLVO 20758003	<b>CONJUNTO COROA E PINHÃO 39X8 (Red. 4,88)</b> <b>CONJUNTO CORONA Y PIÑÓN</b> <b>RING GEAR AND PINION SET</b>	Monta com/Ensamble con/Mount with: - MX4003	
10	MX8073-R	FORD TAU525143A 139334 - A412741 VW/MAN TAU525143A GMB 93321960 IVECO 503356107 AGRALE 6112009030005 VOLVO 20758001	<b>CONJUNTO COROA E PINHÃO 37X7 (Red. 5,29)</b> <b>CONJUNTO CORONA Y PIÑÓN</b> <b>RING GEAR AND PINION SET</b>	Monta com/Ensamble con/Mount with: - MX4003	





## DIVERSOS - APLICAÇÃO: INTERNATIONAL 4700 ANO 1999

### MS145 - RELAÇÃO / RELACIÓN / RATIO: 37X7 / 39X8 / 41X7

FIG	CÓDIGO CODE	REFERÊNCIA REFERENCE	DESCRIÇÃO DESCRIPCIÓN / DESCRIPTION	OBSERVAÇÃO NOTA / NOTE	FOTOS PHOTOS
1	MX4003	038325 - A183235W1843 AGRALE 6112009116002 FORD BG3X4204DA VW 2S0525121C IVECO 503356106 VOLVO 20521377	<b>CAIXA SATÉLITE COMPLETA</b> <b>CAJA SATELITE COMPLETA</b> <b>ASSEMBLY DIFFERENTIAL CASE</b>	Redução/Reducción/Reduction: 4,33 a 7,16 Planetária/Planetario/Side Gear: 41 estrias/41 grooves Composto de/Compuesto por/Compound of: - MX4003/1	
2	MX4003/1	GM 93297759 022264 - A83235W1843 AGRALE 611209037000 FORD T14525121B VW T14525121B IVECO 503356092 VOLVO 20521379	<b>CAIXA SATÉLITE VAZIA</b> <b>CAJA SATELITE VACIA</b> <b>EMPTY DIFFERENTIAL CASE</b>	Redução/Reducción/Reduction: 4,33 a 7,16 Monta com/Ensamble con/Mount with: - MX4003/4 - Arruelas planetárias finas/Arandelas planetario finas/Thin washers side gear	
3	MX4003/4	ESPECIAL FORD BG5X4K215BA VW/MAN 2S0598081C IVECO 503356058 VOLVO 20521386	<b>CONJ. DE ENGRENAGENS</b> <b>CONJ. DE ENGRANAJES</b> <b>DIFFERENTIAL GEAR SET</b>	Arruelas planetárias finas/Arandelas planetario finas/Thin washers side gear Planetária/Planetario/Side Gear: 41 estrias/41 grooves Monta com/Ensamble con/Mount with: - MX4003/1 Composto de/Compuesto por/Compound of: 2 - MX4003/4A 1 - MX4003/5 4 - MX2502 1 - MX2503	
4	MX4003/4A	ESPECIAL FORD BH1X4236AA VW/MAN 2RR525159 AGRALE 6012009047001 IVECO 42545873 VOLVO 20521401	<b>PLANETÁRIA 41 estrias</b> <b>PLANETARIO 41 estrias</b> <b>SIDE GEAR 41 grooves</b>	Arruelas planetárias finas/Arandelas planetario finas/Thin washers side gear Monta com/Ensamble con/Mount with: - MX4003/5 - MX2502 - MX2503 - MX5036 - MX5037	
5	MX2502 Antigo MX4003/7	GMB 52287521 092061 - 2233J1024 FORD TE3525169 VW/MAN TE3525169 AGRALE 6112009043008 IVECO 42545871 VOLVO 20521412 DAF 915220	<b>SATÉLITE 9 dentes</b> <b>SATELITE 9 dientes</b> <b>PINION GEAR 9 teeth</b>	Diâmetro interno/Diámetro interno/Inside diameter: Ø 27,0mm Monta com/Ensamble con/Mount with: - MX4003/4A - MX4003/5 - MX2503	
6	MX2503	043069 - 043009 - 3278S305 FORD BF8T4211A VW/MAN 2TD525177 AGRALE 6112009044006 IVECO 93192079 VOLVO 20521415 DAF 915217	<b>CRUZETA</b> <b>CRUCETA DEL DIFERENCIAL</b> <b>DIFFERENTIAL SPIDER</b>	Diâmetro/Diámetro/Diameter : Ø 27,0mm Monta com/Ensamble con/Mount with: - MX4003/4A - MX4003/5 - MX2502	
8	MX4003/5	<b>CONJ. DE ARRUELAS - CONJ. DE ARANDELAS - WASHER SET ESPECIAL - SPECIAL</b> Arruela Planetária / Arandela Planetario / Washer Side Gear: GMB 93297778 - AGRALÉ 611200904004 - FORD BF5X4228B IVECO 42545874 - VW/MAN 2RR525187 - VOLVO 20521374 Arruela Satélite / Arandela Satellite / Washer Pinion Gear: GMB 93297347 - AGRALÉ 611200904200 - FORD 02995889 IVECO 42545872 - VW/MAN 2S0525728 - VOLVO 20521403 - DAF 915242	<b>CONJ. DE ARRUELAS - CONJ. DE ARANDELAS - WASHER SET ESPECIAL - SPECIAL</b>	Arruelas planetárias finas/Arandelas planetario finas/Thin washers side gear Monta com/Ensamble con/Mount with: - MX4003/4A - MX2502 - MX2503 Composto de/Compuesto por/Compound of: 2 - Arruelas da Planetária/Arandelas Planetario/Washers Side Gear 4 - Arruelas do Satélite/Arandelas Satellite/Washer set Pinion gear	
9	MX5036	FORD T16501203 101567 - 3202S8911 VW/MAN T16501203 GMB 93335033	<b>SEMIEIXO - LE 8 furos e 41 estrias</b> <b>SEMI EJE - LI 8 agujeros y 41 estrias</b> <b>AXLE SHAFT - LEFT SIDE 8 holes and 41 grooves</b>	Monta com/Ensamble con/Mount with: - MX4003 - MX4003/4A	
9	MX5037	FORD T16501203A 101568 - 3202U8913 VW/MAN T16501203A GMB 93321931	<b>SEMIEIXO - LD 8 furos e 41 estrias</b> <b>SEMI EJE - LD 8 agujeros y 41 estrias</b> <b>AXLE SHAFT - RIGHT SIDE 8 holes and 41 grooves</b>	Monta com/Ensamble con/Mount with: - MX4003 - MX4003/4A	
10	MX8072-R	A412701 - 139307 - 039978 AGRALE 6012009077008 FORD TMJ525143A VW/MAN 2TMJ525143A IVECO 42541846 VOLVO 20758003	<b>CONJ. COROA E PINHÃO 39X8 (Red. 4,88)</b> <b>CONJ. CORONA Y PIÑÓN</b> <b>RING GEAR AND PINION SET</b>	Monta com/Ensamble con/Mount with: - MX4003	
10	MX8073-R	GMB 93321960 139334 - A412741 FORD TAU525143A VW/MAN TAU525143A IVECO 503356107 AGRALE 6112009030005 VOLVO 20758001	<b>CONJ. COROA E PINHÃO 37X7 (Red. 5,29)</b> <b>CONJ. CORONA Y PIÑÓN</b> <b>RING GEAR AND PINION SET</b>	Monta com/Ensamble con/Mount with: - MX4003	












# DIVERSOS

## DIVERSOS - APLICAÇÃO: AGCO DEUTZ 11T ANO 1998 / INTERNATIONAL 4700 ANO 1999 AGCO DEUTZ 11T ANO 1999 / DIMEX D-1116 ÔNIBUS ANO 2000 - MS145

FIG	CÓDIGO CODE	REFERÊNCIA REFERENCE	DESCRIÇÃO DESCRIPCIÓN / DESCRIPTION	OBSERVAÇÃO NOTA / NOTE	FOTOS PHOTOS
2	MX4003/1	GM 93297759 022264 - A83235W1843 AGRALE 611209037000 FORD T14525121B VW T14525121B IVECO 503356092 VOLVO 20521379	<b>CAIXA SATÉLITE VAZIA</b> <b>CAJA SATELITE VACIA</b> <b>EMPTY DIFFERENTIAL CASE</b>	Redução / Reducción / Reduction: 4,33 a 7,16 Monta com / Ensamble con / Mount with: - MX2502 - MX2503 - MX4003/5	
5	MX2502 Antigo MX4003/7	FORD TE3525169 092061 - 2233J1024 VW/MAN TE3525169 GMB 52287521 IVECO 42545871 AGRALE 6112009043008 VOLVO 20521412 DAF 915220	<b>SATÉLITE 9 dentes</b> <b>SATELITE 9 dientes</b> <b>PINION GEAR 9 teeth</b>	Diâmetro interno / Diámetro interno / Inside diameter: Ø 27,0mm Monta com / Ensamble con / Mount with: Arruelas planetárias finas/ Arandelas planetario finas / Fine washers side gear - MX2503	
6	MX2503	FORD BF8T4211A 043069 - 043009 - 3278S305 VW/MAN 2TD525177 IVECO 93192079 AGRALE 6112009044006 VOLVO 20521415 DAF 915217	<b>CRUZETA</b> <b>CRUCETA DEL DIFERENCIAL</b> <b>DIFFERENTIAL SPIDER</b>	Diâmetro / Diámetro / Diameter : Ø 27,0mm Monta com / Ensamble con / Mount with: - MX2502	
8	MX4003/5	<b>CONJ. DE ARRUELAS - CONJ. DE ARANDELAS - WASHER SET ESPECIAL - ESPECIAL</b> <b>Arruela Planetária / Arandela Planetario / Washer Side Gear:</b> FORD TE3525187 - 009188 / 1229Y3015 - MAN TE3525187 <b>Arruela Satélite / Arandela Satellite / Washer Pinion Gear:</b> FORD 02995889 - 009112 - VW/MAN 2S0525728 GMB 93297347 - IVECO 42545872 - AGRALE 611200904200 VOLVO 20521403 - DAF 915242	<b>Arruelas planetárias finas / Arandelas planetario finas / Fine washers side gear</b> Monta com / Ensamble con / Mount with: - MX2502 - MX2503 Composto de / Compuesto por / Compound of: 2 - Arruelas da Planetária / Arandelas Planetario / Washers Side Gear 4 - Arruelas do Satélite / Arandelas Satellite / Washer set Pinion gear		












## DIVERSOS - DIMEX D-2630N ANO 2000-2001 - MD/MR145

RELAÇÃO / RELACIÓN / RATIO: 37X7 / 39X8

FIG	CÓDIGO CODE	REFERÊNCIA REFERENCE	DESCRIÇÃO DESCRIPCIÓN / DESCRIPTION	OBSERVAÇÃO NOTA / NOTE	FOTOS PHOTOS
1	MX4003	FORD BG3X4204DA 038325 - A183235W1843 VW 2S0525121C IVECO 503356106 AGRALE 6112009116002 VOLVO 20521377	<b>CAIXA SATÉLITE COMPLETA</b> <b>CAJA SATELITE COMPLETA</b> <b>ASSEMBLY DIFFERENTIAL CASE</b>	Redução/Reducción/Reduction: 4,33 a 7,16 Planetária/Planetario/Side Gear: 41 estrias/41 grooves Composto de/Compuesto por/Compound of: - MX4003/1 - MX4003/4 - Arruelas planetárias finas/Arandelas planetario finas/Thin washers side gear	
2	MX4003/1	FORD T14525121B 022264 - A83235W1843 VW T14525121B GM 93297759 IVECO 503356092 AGRALE 611209037000 VOLVO 20521379	<b>CAIXA SATÉLITE VAZIA</b> <b>CAJA SATELITE VACIA</b> <b>EMPTY DIFFERENTIAL CASE</b>	Redução/Reducción/Reduction: 4,33 a 7,16 Monta com/Ensamble con/Mount with: - MX4003/4 - Arruelas planetárias finas/Arandelas planetario finas/Thin washers side gear	
3	MX4003/4	ESPECIAL - SPECIAL FORD BG5X4K215BA VW/MAN 2S0598081C IVECO 503356058 VOLVO 20521386	<b>CONJ. DE ENGRENAGENS</b> <b>CONJ. DE ENGRANAJES</b> <b>DIFFERENTIAL GEAR SET</b>	Planetária/Planetario/Side Gear: 41 estrias/41 grooves Arruelas planetárias finas/Arandelas planetario finas/Thin washers side gear Monta com/Ensamble con/Mount with: - MX4003/1 Composto de/Compuesto por/Compound of: 2 - MX4003/4A 1 - MX4003/5 4 - MX2502 1 - MX2503	
4	MX4003/4A	ESPECIAL FORD BH1X4236AA VW/MAN 2RR525159 IVECO 42545873 AGRALE 6012009047001 VOLVO 20521401	<b>PLANETÁRIA 41 estrias e 14 dentes</b> <b>PLANETARIO 41 estrias y 14 dientes</b> <b>SIDE GEAR 41 grooves and 14 teeth</b>	Arruelas planetárias finas/Arandelas planetario finas/Thin washers side gear Monta com/Ensamble con/Mount with: - MX4003/5 - MX2502 - MX2503 - MX5036 - MX5037	
5	MX2502 Antigo MX4003/7	FORD TE3525169 092061 - 2233J1024 VW/MAN TE3525169 GMB 52287521 IVECO 42545871 AGRALE 6112009043008 VOLVO 20521412 DAF 915220	<b>SATÉLITE 9 dentes</b> <b>SATELITE 9 dientes</b> <b>PINION GEAR 9 teeth</b>	Diâmetro interno/Diámetro interno/Inside diameter: Ø 27,0mm Monta com/Ensamble con/Mount with: Arruelas planetárias finas/ Arandelas planetario finas/Thin washers side gear - MX4003/4A - MX4003/5 - MX2503	
6	MX2503	FORD BF8T4211A 043069 - 043009 - 3278S305 VW/MAN 2TD525177 IVECO 93192079 AGRALE 6112009044006 VOLVO 20521415 DAF 915217	<b>CRUZETA</b> <b>CRUCETA DEL DIFERENCIAL</b> <b>DIFFERENTIAL SPIDER</b>	Diâmetro/Diámetro/Diameter : Ø 27,0mm Monta com/Ensamble con/Mount with: Arruelas planetárias finas/Arandelas planetario finas/Thin washers side gear - MX4003/4A - MX4003/5 - MX2502	
8	MX4003/5	<b>CONJ. DE ARRUELAS - CONJ. DE ARANDELAS - WASHER SET</b> ESPECIAL - SPECIAL Arruela Planetária / Arandela Planetario / Washer Side Gear: FORD BF5X4228B - VW/MAN 2RR525187 - GMB 93297778 IVECO 42545874 - AGRALE 611200904004 - VOLVO 20521374 Arruela Satélite / Arandela Satelite / Washer Pinion Gear: FORD 02995889 - VW/MAN 2S0525728 - GMB 93297347 IVECO 42545872 - AGRALE 611200904200 - VOLVO 20521403 DAF 915242	Arruelas planetárias finas/Arandelas planetario finas/Thin washers side gear Monta com/Ensamble con/Mount with: - MX4003/4A - MX4003/5 - MX2502 - MX2503 Composto de/Compuesto por/Compound of: 2 - Arruelas da Planetária/Arandelas Planetario/Washers Side Gear 4 - Arruelas do Satélite/Arandelas Satelite/Washer set Pinion gear		
9	MX5036	FORD T16501203 101567 - 3202S8911 VW/MAN T16501203 GMB 93335033	<b>SEMIEIXO - LE 8 furos e 41 estrias</b> <b>SEMI EJE - LI 8 agujeros y 41 estrias</b> <b>AXLE SHAFT - LEFT SIDE 8 holes and 41 grooves</b>	Monta com/Ensamble con/Mount with: - MX4003 - MX4003/4A	
9	MX5037	FORD T16501203A 101568 - 3202U8913 VW/MAN T16501203A GMB 93321931	<b>SEMIEIXO - LD 8 furos e 41 estrias</b> <b>SEMI EJE - LD 8 agujeros y 41 estrias</b> <b>AXLE SHAFT - RIGHT SIDE 8 holes and 41 grooves</b>	Monta com/Ensamble con/Mount with: - MX4003 - MX4003/4A	
10	MX8062-R	FORD 2RS525143A 139225 - 139391 - B412841 VW 2RS525143A IVECO 503519411 VOLVO 20767546	<b>CONJ. COROA E PINHÃO 37X7</b> <b>(Red. 5,29)</b> <b>CONJ. CORONA Y PIÑÓN</b> <b>RING GEAR AND PINION SET</b>	MD145 1º Eixo/1º Eje/1nd Axle (Dentes invertidos/Dientes invertidos/Inverted teeth) Monta com/Ensamble con/Mount with: - MX4003	
10	MX8069-R	FORD 2RR525143 139224 - 139346 - B412821 VW 2RR525143B IVECO 503356088 VOLVO 20767544	<b>CONJ. COROA E PINHÃO 39X8</b> <b>(Red. 4,88)</b> <b>CONJ. CORONA Y PIÑÓN</b> <b>RING GEAR AND PINION SET</b>	MD145 1º Eixo/1º Eje/1nd Axle (Dentes invertidos/Dientes invertidos/Inverted teeth) Monta com/Ensamble con/Mount with: - MX4003	















## DIVERSOS - DIMEX D-2630N ANO 2000 - 2001- MR145

RELAÇÃO / RELACIÓN / RATIO: 37X7 / 39X8






FIG	CÓDIGO CODE	REFERÊNCIA REFERENCE	DESCRIÇÃO DESCRIPCIÓN / DESCRIPTION	OBSERVAÇÃO NOTA / NOTE	FOTOS PHOTOS
1	MX4003	FORD BG3X4204DA 038325 - A183235W1843 AGRALE 6112009116002 VW 2S0525121C IVECO 503356106 VOLVO 20521377	<b>CAIXA SATÉLITE COMPLETA</b> <b>CAJA SATELITE COMPLETA</b> <b>ASSEMBLY DIFFERENTIAL CASE</b>	Redução/Reducción/Reduction: 4,33 a 7,16 Planetária/Planetario/Side Gear: 41 estrias/41 grooves Composto de/Compuesto por/Compound of: - MX4003/1 - MX4003/4 - Arruelas planetárias finas/Arandelas planetario finas/Thin washers side gear	
2	MX4003/1	FORD T14525121B 022264 - A83235W1843 AGRALE 6112009037000 GM 93297759 VW T14525121B IVECO 503356092 VOLVO 20521379	<b>CAIXA SATÉLITE VAZIA</b> <b>CAJA SATELITE VACIA</b> <b>EMPTY DIFFERENTIAL CASE</b>	Redução/Reducción/Reduction: 4,33 a 7,16 Monta com/Ensamble con/Mount with: - MX4003/4 - Arruelas planetárias finas/Arandelas planetario finas/Thin washers side gear	
3	MX4003/4	ESPECIAL - SPECIAL FORD BG5X4K215BA VW/MAN 2S0598081C IVECO 503356058 VOLVO 20521386	<b>CONJ. DE ENGRENAGENS</b> <b>CONJ. DE ENGRANAJES</b> <b>DIFFERENTIAL GEAR SET</b>	Planetária/Planetario/Side Gear: 41 estrias/41 grooves Arruelas planetárias finas/Arandelas planetario finas/Thin washers side gear Monta com/Ensamble con/Mount with: - MX4003/1 Composto de/Compuesto por/Compound of: 2 - MX4003/4A 1 - MX4003/5 4 - MX2502 1 - MX2503	
4	MX4003/4A	ESPECIAL - SPECIAL AGRALE 6012009047001 FORD BH1X4236AA VW/MAN 2RR525159 IVECO 42545873 VOLVO 20521401	<b>PLANETÁRIA</b> 41 estrias e 14 dentes <b>PLANETARIO</b> 41 estrias y 14 dientes <b>SIDE GEAR</b> 41 grooves and 14 teeth	Arruelas planetárias finas/Arandelas planetario finas/Thin washers side gear Monta com/Ensamble con/Mount with: - MX4003/5 - MX2502 - MX2503 - MX5036 - MX5037	
5	MX2502 Antigo MX4003/7	FORD TE3525169 092061 - 2233J1024 AGRALE 6112009043008 VW/MAN TE3525169 GMB 52287521 IVECO 42545871 VOLVO 20521412 DAF 915220	<b>SATÉLITE</b> 9 dentes <b>SATELITE</b> 9 dientes <b>PINION GEAR</b> 9 teeth	Diâmetro interno/Diámetro interno/Inside diameter: Ø 27,0mm Monta com/Ensamble con/Mount with: Arruelas planetárias finas/ Arandelas planetario finas/Thin washers side gear - MX4003/4A - MX4003/5 - MX2503	
6	MX2503	FORD BF8T4211A 043069 - 043009 - 3278S305 AGRALE 6112009044006 VW/MAN 2TD525177 IVECO 93192079 VOLVO 20521415 DAF 915217	<b>CRUZETA</b> <b>CRUCETA DEL DIFERENCIAL</b> <b>DIFFERENTIAL SPIDER</b>	Diâmetro/Diámetro/Diameter : Ø 27,0mm Monta com/Ensamble con/Mount with: Arruelas planetárias finas/ Arandelas planetario finas/Thin washers side gear - MX4003/4A - MX4003/5 - MX2502	
8	MX4003/5	<b>CONJ. DE ARRUELAS - CONJ. DE ARANDELAS - WASHER SET ESPECIAL - SPECIAL</b> Arruela Planetária / Arandela Planetario / Washer Side Gear: FORD BF5X4228B - VW/MAN 2RR525187 - GMB 93297778 IVECO 42545874 - AGRALE 611200904004 - VOLVO 20521374 Arruela Satélite / Arandela Satelite / Washer Pinion Gear: FORD 02995889 - VW/MAN 2S0525728 - GMB 93297347 IVECO 42545872 - AGRALE 611200904200 - VOLVO 20521403 DAF 915242	Arruelas planetárias finas/Arandelas planetario finas/Thin washers side gear Monta com/Ensamble con/Mount with: - MX4003/4A - MX2502 - MX2503 Composto de/Compuesto por/Compound of: 2 - Arruelas da Planetária/Arandelas Planetario/Washers Side Gear 4 - Arruelas do Satélite/Arandelas Satelite/Washer set Pinion gear		
9	MX5036	FORD T16501203 101567 3202S8911 VW/MAN T16501203 GMB 93335033	<b>SEMIEIXO - LE</b> 8 furos e 41 estrias <b>SEMI EJE - LI</b> 8 agujeros y 41 estrias <b>AXLE SHAFT - LEFT SIDE</b> 8 holes and 41 grooves	Monta com/Ensamble con/Mount with: - MX4003 - MX4003/4A	
9	MX5037	FORD T16501203A 101568 - 3202U8913 VW/MAN T16501203A GMB 93321931	<b>SEMIEIXO - LD</b> 8 furos e 41 estrias <b>SEMI EJE - LD</b> 8 agujeros y 41 estrias <b>AXLE SHAFT - RIGHT SIDE</b> 8 holes and 41 grooves	Monta com/Ensamble con/Mount with: - MX4003 - MX4003/4A	
10	MX8072-R	FORD TMJ525143A A412701 - 139307 - 039978 AGRALE 6012009077008 VW/MAN 2TMJ525143A IVECO 42541846 VOLVO 20758003	<b>CONJ. COROA E PINHÃO 39X8 (Red. 4,88)</b> <b>CONJ. CORONA Y PIÑÓN</b> <b>RING GEAR AND PINION SET</b>	MR145 2º Eixo/2º Eje/2nd Axle Monta com/Ensamble con/Mount with: - MX4003	
10	MX8073-R	FORD TAU525143A 139334 - A412741 VW/MAN TAU525143A GMB 93321960 IVECO 503356107 AGRALE 6112009030005 VOLVO 20758001	<b>CONJ. COROA E PINHÃO 37X7 (Red. 5,29)</b> <b>CONJ. CORONA Y PIÑÓN</b> <b>RING GEAR AND PINION SET</b>	MR145 2º Eixo/2º Eje/2nd Axle Monta com/Ensamble con/Mount with: - MX4003	



## DIVERSOS - DIMEX D-1725N ANO 1999 / DIMEX D-1725T ANO 1999 - 2000 / ENCAVA ENT-3300 ANO 2003 - 2007 - MS155 - RELAÇÃO / RELACIÓN / RATIO: 41X7 / 41X10

FIG	CÓDIGO CODE	REFERÊNCIA REFERENCE	DESCRIÇÃO DESCRIPCIÓN / DESCRIPTION	OBSERVAÇÃO NOTA / NOTE	FOTOS PHOTOS
1	MX4017	038577 - 038329 VW 2T0525121C VW 2RM525021C IVECO 503356148 VOLVO 21710328	<b>CAIXA SATÉLITE COMPLETA</b> <b>CAJA SATELITE COMPLETA</b> <b>ASSEMBLY DIFFERENTIAL CASE</b>	Redução/Reducción/Reduction: 4,10 a 4,88 Composto de/Compuesto por/Compound of: - MX4017/1 - MX4017/50	
2	MX4017/1	FORD 2RM525121 122242 - 022291 VW 2TJ525121 IVECO 503356142 VOLVO 21657493	<b>CAIXA SATÉLITE VAZIA</b> <b>CAJA SATELITE VACIA</b> <b>EMPTY DIFFERENTIAL CASE</b>	Redução/Reducción/Reduction: 4,10 a 4,88 Monta com/Ensamble con/Mount with: - MX4017/50	
3	MX4017/50	FORD BG5X4K215CA 805005 VW 2T0598081C IVECO 503356149 AGRALE 6012009197004 VOLVO 21709029	<b>CONJ. DE ENGRENAGENS</b> <b>CONJ. DE ENGRANAJES</b> <b>DIFFERENTIAL GEAR SET</b>	Monta com/Ensamble con/Mount with: - MX4017/1 Composto de/Compuesto por/Compound of: 2 - MX4017/2 4 - MX4017/3 1 - MX4017/6 1 - MX4017/60	
4	MX4017/2	FORD 2RM525159 091233 - 2234M1157 VW 2RM525159 IVECO 503106121 VOLVO 21659954	<b>PLANETÁRIA 46 estrias e 14 dentes</b> <b>PLANETARIO 46 estrias y 14 dientes</b> <b>SIDE GEAR 46 grooves and 14 teeth</b>	Monta com/Ensamble con/Mount with: - MX4017/3 - MX4017/6 - MX4017/60 - MX5089 - MX5090	
5	MX4017/3	FORD BF1X4215A 092076 - 2233T1008 VW TMG525169 IVECO 503106118 VOLVO 8172912	<b>SATÉLITE 9 dentes</b> <b>SATELITE 9 dientes</b> <b>PINION GEAR 9 teeth</b>	Diâmetro interno/Diámetro interno/Inside diameter: Ø 30,0mm Monta com/Ensamble con/Mount with: - MX4017/2 - MX4017/6 - MX4017/60	
6	MX4017/6	FORD BF1X4211A 3278M1001 - 043059 VW TMG525177 VOLVO 8172910	<b>CRUZETA</b> <b>CRUCETA DEL DIFERENCIAL</b> <b>DIFFERENTIAL SPIDER</b>	Diâmetro/Diámetro/Diameter : Ø 30,0mm Monta com/Ensamble con/Mount with: - MX4017/2 - MX4017/3 - MX4017/60	
8	MX4017/60	<b>CONJ. DE ARRUELAS - CONJ. DE ARANDELAS - WASHER SET ESPECIAL - SPECIAL</b> Arruela Planetária / Arandela Planetario / Washer Side Gear: FORD TMG525187A - 009533 / 1229X3196X VW/MAN TMG525187A - IVECO 03106122 - VOLVO 21663570 Arruela Satélite / Arandela Satellite / Washer Pinion Gear: FORD TMG525187 - 009531 / 1229A301 - VW/MAN TMG525187 503106119 - VOLVO 8172914	<b>CONJ. DE ARRUELAS - CONJ. DE ARANDELAS - WASHER SET ESPECIAL - SPECIAL</b> Arruela Planetária / Arandela Planetario / Washer Side Gear: FORD TMG525187A - 009533 / 1229X3196X VW/MAN TMG525187A - IVECO 03106122 - VOLVO 21663570 Arruela Satélite / Arandela Satellite / Washer Pinion Gear: FORD TMG525187 - 009531 / 1229A301 - VW/MAN TMG525187 503106119 - VOLVO 8172914	Monta com/Ensamble con/Mount with: - MX4017/2 - MX4017/3 - MX4017/6 Composto de/Compuesto por/Compound of: 2 - Arruelas da Planetária/Arandelas Planetario/Washers Side Gear 4 - Arruelas do Satélite/Arandelas Satellite/Washer set Pinion gear	
9	MX5064	VW/MAN 2Z0501204 3206V1738A VOLVO 21669764	<b>SEMIEIXO - LE 8 furos e 46 estrias</b> <b>SEMI EJE - LI 8 agujeros y 46 estrias</b> <b>AXLE SHAFT - LEFT SIDE 8 holes and 46 grooves</b>	Monta com/Ensamble con/Mount with: - MX4017 - MX4017/2	
9	MX5065	VW/MAN 2Z0501203 3206W1739A VOLVO 21669769	<b>SEMIEIXO - LD 8 furos e 46 estrias</b> <b>SEMI EJE - LD 8 agujeros y 46 estrias</b> <b>AXLE SHAFT - RIGHT SIDE 8 holes and 46 grooves</b>	Monta com/Ensamble con/Mount with: - MX4017 - MX4017/2	
9	MX5089	FORD TMG501203 101679 - 3202E8949 VW/MAN TMG501203 IVECO 503106136	<b>SEMIEIXO - LE 8 furos e 46 estrias</b> <b>SEMI EJE - LI 8 agujeros y 46 estrias</b> <b>AXLE SHAFT - LEFT SIDE 8 holes and 46 grooves</b>	Monta com/Ensamble con/Mount with: - MX4017 - MX4017/2	
9	MX5090	FORD TMG501204 101680 - 3202D8948 VW TMG501204 IVECO 503106137	<b>SEMIEIXO - LD 8 furos e 46 estrias</b> <b>SEMI EJE - LD 8 agujeros y 46 estrias</b> <b>AXLE SHAFT - RIGHT SIDE 8 holes and 46 grooves</b>	Monta com/Ensamble con/Mount with: - MX4017 - MX4017/2	
10	MX8191-R	FORD TMG525143 139163 VW/MAN TMG525143	<b>CONJ. COROA E PINHÃO 41X10 (Red. 4,10)</b> <b>CONJ. CORONA Y PIÑÓN</b> <b>RING GEAR AND PINION SET</b>	Rolamento/Rodamiento/Bearings: 80,0mm (Até/Hasta/Until 1998) Monta com/Ensamble con/Mount with: - MX4017	
10	MX8192-R	FORD BF8X4209B 139666 VW/MAN 2TC525145	<b>CONJ. COROA E PINHÃO 41X10 (Red. 4,10)</b> <b>CONJ. CORONA Y PIÑÓN</b> <b>RING GEAR AND PINION SET</b>	Monta com/Ensamble con/Mount with: - MX4017	
10	MX8193-R	FORD BF8X4209A 139670 - A494383 VW 2TJ525145A IVECO 503106124	<b>CONJ. COROA E PINHÃO 41X7 (Red. 5,86)</b> <b>CONJ. CORONA Y PIÑÓN</b> <b>RING GEAR AND PINION SET</b>	Monta com/Ensamble con/Mount with: - 038578 (Redução/Reducción/Reduction 5,12 a 7,17)	

## DIVERSOS - APLICAÇÃO: INTERNATIONAL 4700 / 4900 ANO 1998 - 2002 - MS160 - MS165 - RELAÇÃO / RELACIÓN / RATIO: 41X9 / 41X10 / 41X12 / 43X8














FIG	CÓDIGO CODE	REFERÊNCIA REFERENCE	DESCRIÇÃO DESCRIPCIÓN / DESCRIPTION	OBSERVAÇÃO NOTA / NOTE	FOTOS PHOTOS
1	MX4036	FORD BG6X4204BA 038579 - A13235E2111 VW/MAN 2T0525121DC IVECO 500052861 VOLVO 20768534	<b>CAIXA SATÉLITE COMPLETA</b> <b>CAJA SATELITE COMPLETA</b> <b>ASSEMBLY DIFFERENTIAL CASE</b>	Redução/Reducción/Reduction: 3,91 a 4,56 Composto de/Compuesto por/Compound of: - MX4036/1-R - MX4036/60	
2	MX4036/1-R	FORD BG2X4204AA 122421 - A3235E2111 VW/MAN 2T0525121 IVECO 503106182 VOLVO 20768543	<b>CAIXA SATÉLITE VAZIA</b> <b>CAJA SATELITE VACIA</b> <b>EMPTY DIFFERENTIAL CASE</b>	Redução/Reducción/Reduction: 3,91 a 4,56 Monta com/Ensamble con/Mount with: - MX4036/60	
3	MX4036/60	FORD BH3X4K215AA 2V4598081 - KIT2318 VW/MAN 2V4598081 IVECO 503356497 VOLVO 20438721 DAF 1836062	<b>CONJ. DE ENGRENAGENS</b> <b>CONJ. DE ENGRANAJES</b> <b>DIFFERENTIAL GEAR SET</b>	Monta com/Ensamble con/Mount with: - MX4036/1-R Composto de/Compuesto por/Compound of: 2 - Planetária/Planetario/Side Gear: 14 dentes (dientes/teeth)/46 estrias (grooves) 4 - Satélite/Satelite/Pinion Gear: 9 dentes/dientes/teeth 1 - Cruzeta/Cruceta del diferencial/Differential spider: Ø 35,0mm 1 - Conjunto de arruelas/Conjunto de arandelas/Washer set: 2 - Arruelas da Planetária/Arandelas Planetario/Washers Side Gear - 4 - Arruelas do Satélite/Arandelas Satelite/Washer set Pinion gears	
9	MX5071	FORD BF5X4234A 101657 - 3202Q8805 VW/MAN 2T0501205 IVECO 503106217 MERCEDES 9583572001 VOLVO 20744548 DAF 1866491	<b>SEMIEIXO - LE</b> 8 furos e 46 estrias <b>SEMI EJE - LI</b> 8 agujeros y 46 estrias <b>AXLE SHAFT - LEFT SIDE</b> 8 holes and 46 grooves	Curto/Corto/Short neck Monta com/Ensamble con/Mount with: - MX4036 - MX4036/60	
9	MX5073	FORD BF5X4235A 101990 - 3202G9003 VW/MAN 2T0501206 IVECO 503106218 VOLVO 20744556	<b>SEMIEIXO - LD</b> 8 furos e 46 estrias <b>SEMI EJE - LD</b> 8 agujeros y 46 estrias <b>AXLE SHAFT - RIGHT SIDE</b> 8 holes and 46 grooves	Longo/Largo/Long Neck Monta com/Ensamble con/Mount with: - MX4036 - MX4036/60	
10	MX8078-R	FORD BF5X4209C 139548 - A398865 VW/MAN 2T0525143 IVECO 503106186 VOLVO 20960469	<b>CONJ. COROA E PINHÃO 41X10 (Red. 4,10)</b> <b>CONJ. CORONA Y PIÑÓN</b> <b>RING GEAR AND PINION SET</b>	Monta com/Ensamble con/Mount with: - MX4036 - MX4036/60	
10	MX8079-R	FORD BG6X4209CA A398905456 - A398905 VW/MAN 2Z0525143 VOLVO 20768561	<b>CONJ. COROA E PINHÃO 41X9 (Red. 4,56)</b> <b>CONJ. CORONA Y PIÑÓN</b> <b>RING GEAR AND PINION SET</b>	Monta com/Ensamble con/Mount with: - MX4036 - MX4036/60	
10	MX8082-R	B399025 VW/MAN 2T2525143	<b>CONJ. COROA E PINHÃO 41X12 (Red. 3,42)</b> <b>CONJ. CORONA Y PIÑÓN</b> <b>RING GEAR AND PINION SET</b>	Monta com/Ensamble con/Mount with: - A13235C2109	
10	MX8083-R	FORD BG2X4209BA A401045538 - A401045 VW/MAN 2U0525155E	<b>CONJ. COROA E PINHÃO 43X8 (Red. 5,38)</b> <b>CONJ. CORONA Y PIÑÓN</b> <b>RING GEAR AND PINION SET</b>	Monta com/Ensamble con/Mount with: - 038580	

## DIVERSOS - APLICAÇÃO: INTERNATIONAL 9200 ANO 1998 - 2003 / INTERNATIONAL 9800 ANO 1999 - 2003 - MD/RP 165-168 - MD/MP 160-165-168 - RR/MR 160 - MR168 - RELAÇÃO / RELACIÓN / RATIO: 41X9 / 41X10 / 43X8

FIG	CÓDIGO CODE	REFERÊNCIA REFERENCE	DESCRIÇÃO DESCRIPCIÓN / DESCRIPTION	OBSERVAÇÃO NOTA / NOTE	FOTOS PHOTOS
1	MX4036	FORD BG6X4204BA 038579 - A13235E2111 VW/MAN 2T0525121DC IVECO 500052861 VOLVO 20768534	<b>CAIXA SATÉLITE COMPLETA</b> <b>CAJA SATELITE COMPLETA</b> <b>ASSEMBLY DIFFERENTIAL CASE</b>	Redução/Reducción/Reduction: 3,91 a 4,56 Composto de/Compuesto por/Compound of: - MX4036/1-R - MX4036/60	
2	MX4036/1-R	FORD BG2X4204AA 122421 - A3235E2111 VW/MAN 2T0525121 IVECO 503106182 VOLVO 20768543	<b>CAIXA SATÉLITE VAZIA</b> <b>CAJA SATELITE VACIA</b> <b>EMPTY DIFFERENTIAL CASE</b>	Redução/Reducción/Reduction: 3,91 a 4,56 Monta com/Ensamble con/Mount with: - MX4036/60	
3	MX4036/60	FORD BH3X4K215AA 2V4598081 - KIT2318 VW/MAN 2V4598081 IVECO 503356497 VOLVO 20438721 DAF 1836062	<b>CONJ. DE ENGRENAGENS</b> <b>CONJ. DE ENGRANAJES</b> <b>DIFFERENTIAL GEAR SET</b>	Monta com/Ensamble con/Mount with: - MX4036/1-R Composto de/Compuesto por/Compound of: 2 - Planetária/Planetario/Side Gear: 14 dentes (dientes/teeth)/46 estrias (grooves) 4 - Satélite/Satelite/Pinion Gear: 9 dentes/dientes/teeth 1 - Cruzeta/Cruceta del diferencial/Differential spider: Ø 35,0mm 1 - Conjunto de arruelas/Conjunto de arandelas/Washer set: 2 - Arruelas da Planetária/Arandelas Planetario/Washers Side Gear - 4 - Arruelas do Satélite/Arandelas Satelite/Washer set Pinion gears	
9	MX5071	FORD BF5X4234A 101657 - 3202Q8805 VW/MAN 2T0501205 IVECO 503106217 MBB 9583572001 VOLVO 20744548 DAF 1866491	<b>SEMIEIXO - LE</b> 8 furos e 46 estrias <b>SEMI EJE - LI</b> 8 agujeros y 46 estrias <b>AXLE SHAFT - LEFT SIDE</b> 8 holes and 46 grooves	Curto/Corto/Short neck Monta com/Ensamble con/Mount with: - MX4036 - MX4036/60	
9	MX5073	FORD BF5X4235A 101990 - 3202G9003 VW/MAN 2T0501206 IVECO 503106218 VOLVO 20744556	<b>SEMIEIXO - LD</b> 8 furos e 46 estrias <b>SEMI EJE - LD</b> 8 agujeros y 46 estrias <b>AXLE SHAFT - RIGHT SIDE</b> 8 holes and 46 grooves	Longo/Largo/Long Neck Monta com/Ensamble con/Mount with: - MX4036 - MX4036/60	
10	MX8078-R	FORD BF5X4209C 139548 - A398865 VW/MAN 2T0525143 IVECO 503106186 VOLVO 20960469	<b>CONJ. COROA E PINHÃO 41X10</b> <b>(Red. 4,10)</b> <b>CONJ. CORONA Y PIÑÓN</b> <b>RING GEAR AND PINION SET</b>	RR/MR 2º Eixo/2º Eje/2nd Axle Monta com/Ensamble con/Mount with: - MX4036	
10	MX8079-R	FORD BG6X4209CA A398905456 - A398905 VW/MAN 2Z0525143 VOLVO 20768561	<b>CONJ. COROA E PINHÃO 41X9</b> <b>(Red. 4,56)</b> <b>CONJ. CORONA Y PIÑÓN</b> <b>RING GEAR AND PINION SET</b>	RR/MR 2º Eixo/2º Eje/2nd Axle Monta com/Ensamble con/Mount with: - MX4036	
10	MX8083-R	FORD BG2X4209BA A401045538 - A401045 VW/MAN 2U0525155E	<b>CONJ. COROA E PINHÃO 43X8</b> <b>(Red. 5,38)</b> <b>CONJ. CORONA Y PIÑÓN</b> <b>RING GEAR AND PINION SET</b>	RR/MR 2º Eixo/2º Eje/2nd Axle Monta com/Ensamble con/Mount with: - 038580	
10	MX8084-R	FORD BG7X4209AA A396661 VW/MAN 2U0525155D	<b>CONJ. COROA E PINHÃO 43X8</b> <b>(Red. 5,38)</b> <b>CONJ. CORONA Y PIÑÓN</b> <b>RING GEAR AND PINION SET</b>	RP/RD/MD 1º Eixo/1º Eje/1nd Axle Dentes invertidos/Dientes invertidos/Inverted teeth Monta com/Ensamble con/Mount with: - MX4036	
10	MX8085-R	FORD BG6X4209BA A398821456 - A398821 VW/MAN 2U2525155A IVECO 500056820 VOLVO 20768499	<b>CONJ. COROA E PINHÃO 41X9</b> <b>(Red. 4,56)</b> <b>CONJ. CORONA Y PIÑÓN</b> <b>RING GEAR AND PINION SET</b>	RP/RD/MD 1º Eixo/1º Eje/1nd Axle Dentes invertidos/Dientes invertidos/Inverted teeth Monta com/Ensamble con/Mount with: - MX4036	

# DIVERSOS














## DIVERSOS - APLICAÇÃO: VENEZUELA ANO 1998 - MS220 - MS225

FIG	CÓDIGO CODE	REFERÊNCIA REFERENCE	DESCRIÇÃO DESCRIPCIÓN / DESCRIPTION	OBSERVAÇÃO NOTA / NOTE	FOTOS PHOTOS
1	MX3500/2	FORD BG3X4204AA 022671 - 022355 A43235H1906 VW/MAN 2S0525121	<b>CAIXA SATÉLITE COMPLETA</b> <b>CAJA SATELITE COMPLETA</b> <b>ASSEMBLY DIFFERENTIAL CASE</b>	Composto de/Compuesto por/Compound of: - MX3500/1 - MX3514	
2	MX3500/1	FORD T12525121B 022376 VW/MAN T12525121B GMB/GMC 93205410	<b>CAIXA SATÉLITE VAZIA</b> <b>CAJA SATELITE VACIA</b> <b>EMPTY DIFFERENTIAL CASE</b>	Monta com/Ensamble con/Mount with: - MX3514	
3	MX3514	FORD BG5X4K215DA 805006 - 038066 VW/MAN 2S0598081D IVECO 7149633	<b>CONJ. DE ENGRENAGENS</b> <b>CONJ. DE ENGRANAJES</b> <b>DIFFERENTIAL GEAR SET</b>	Monta com/Ensamble con/Mount with MX3500/1 Composto de/Compuesto por/Compound of: 1 - MX3501/C    1 - MX3501/L 4 - MX3502    1 - MX3503    1 - MX3504/1	
4	MX3501/C	FORD T12525183 091157 - 2234T1086 VW/MAN T12525183 GMB/GMC 52287517 IVECO 7144596	<b>PLANETÁRIA - LE</b> 36 estrias e 16 dentes <b>PLANETARIO - LI</b> 36 estrias y 16 dientes <b>SIDE GEAR - LEFT SIDE</b> 36 grooves and 16 teeth	Cubo curto/Cubo corto/Short neck Monta com/Ensamble con/Mount with: - MX3501/L    - MX3502 - MX3503    - MX3504/1 - MX5003    - MX5004	
4	MX3501/L	FORD T12525183A 091156 - 2234S1085 VW/MAN T12525183A GMB/GMC 52287516 IVECO 7149597	<b>PLANETÁRIA - LD</b> 36 estrias e 16 dentes <b>PLANETARIO - LD</b> 36 estrias y 16 dientes <b>SIDE GEAR - RIGHT SIDE</b> 36 grooves and 16 teeth	Cubo longo/Cubo largo/Long neck Monta com/Ensamble con/Mount with: - MX3501/C    - MX3502 - MX3503    - MX3504/1 - MX5003    - MX5004	
5	MX3502	FORD T12525169 092057 - 2233M1027 VW/MAN T12525169 GMB/GMC 52287520 IVECO 7149593	<b>SATÉLITE</b> 9 dentes <b>SATELITE</b> 9 dientes <b>PINION GEAR</b> 9 teeth	Diâmetro interno/Diámetro interno/Inside diameter: Ø 25,0mm Monta com/Ensamble con/Mount with: - MX3501/C    - MX3501/L - MX3503    - MX3504/1	
6	MX3503	FORD 7EQ4211A 043007 - 3278D82 VW/MAN 2S0525717C GMB 2240520 IVECO 500053061 MBB A0003531920	<b>CRUZETA</b> <b>CRUCETA DEL DIFERENCIAL</b> <b>DIFFERENTIAL SPIDER</b>	Diâmetro/Diámetro/Diameter : Ø 25,0mm Monta com/Ensamble con/Mount with: - MX3501/C    - MX3501/L - MX3502    - MX3504/1	
7	MX4509/1 (Antigo MX2509/1)	<b>PINO ELÁSTICO - PASADOR ELASTICO - DOWEL PIN FORD</b> T12525233A - 085082 - 1246H1022 - VW/MAN T12525233A GM/GMB/GMC 52287508 - IVECO 7142384 - AGRALE 6012009089003 MBB A0019912860 - VOLVO 20565252 - DAF 915255		Monta com/Ensamble con/Mount with: - MX3500/30 - MX3500/80	
8	MX3504/1	<b>CONJ. DE ARRUELAS - CONJ. DE ARANDELAS - WASHER SET</b> ESPECIAL - ESPECIAL Arruela Planetária / Arandela Planetario / Washer Side Gear: FORD 2RD525263 - 090912 / 1229Z3172 - VW/MAN 2RD525263 - GMB/GMC 2240519 AGRALE 6007009027003 - IVECO 7149598 - VOLVO 110343567 Arruela Satélite / Arandela Satellite / Washer Pinion Gear: FORD 2RD525189 - 1229L1026 / (009111) - VW/MAN 2RD525189 AGRALE 6010009016000 - IVECO 500053060 - MBB A0003533562		Monta com/Ensamble con/Mount with: - MX3501/C    - MX3501/L - MX3502    - MX3503 Composto de/Compuesto por/Compound of: 2 - Arruelas da Planetária/Arandelas Planetario/Washers Side Gear 4 - Arruelas do Satélite/Arandelas Satellite/Washer set Pinion gear	
9	MX5003	FORD T12501203C 101559 - 3202L8904 VW/MAN T12501203C IVECO 7149492	<b>SEMIEIXO - LE</b> 12 furos e 36 estrias <b>SEMI EJE - LI</b> 12 agujeros y 36 estrias <b>AXLE SHAFT - LEFT SIDE</b> 12 holes and 36 grooves	Monta com/Ensamble con/Mount with: - MX3500/2 - MX3501/C	
9	MX5004	FORD T12501203D 101560 - 3202J8902 VW/MAN T12501203D IVECO 7149491	<b>SEMIEIXO - LD</b> 12 furos e 36 estrias <b>SEMI EJE - LD</b> 12 agujeros y 36 estrias <b>AXLE SHAFT - RIGHT SIDE</b> 12 holes and 36 grooves	Monta com/Ensamble con/Mount with: - MX3500/2 - MX3501/L	
11	MX3500/30	ESPECIAL - ESPECIAL 805907	<b>CONJ. DO REDUZIDO</b> <b>CONJ. DE ENGRANAJES</b> <b>GEAR SET</b>	Composto de/Compuesto por/Compound of: - MX2510    - MX2510/5    - MX2512 - MX3511    - MX3511/6    - MX3509 - MX4509/1    - MX3506/1    - MX3506/7 Multiplas de 4/Multiples de 4/Multiples of 4	
11	MX3500/80	805907 VW/MAN 2S0598656	<b>CONJ. DO REDUZIDO</b> <b>CONJ. DE ENGRANAJES</b> <b>GEAR SET</b>	Composto de/Compuesto por/Compound of: - MX2510    - MX2510/5    - MX2512 - MX3511    - MX3511/6    - MX3509 - MX4509/1    - MX3506/1    - MX3506/7	

CONTINUA →











# DIVERSOS

## DIVERSOS - APLICAÇÃO: VENEZUELA ANO 1998 - MS220 - MS225

FIG	CÓDIGO CODE	REFERÊNCIA REFERENCE	DESCRIÇÃO DESCRIPCIÓN / DESCRIPTION	OBSERVAÇÃO NOTA / NOTE	FOTOS PHOTOS
12	MX2510 Antigo MX3510	ESPECIAL - SPECIAL 009543	CONJ. DE ARRUELAS DE ENCOSTO CONJ. DE ARANDELAS DE EMPUJE THRUST WASHER SET	Monta com/Ensamble con/Mount with: - MX3500/30 - MX3500/80	
12	MX2510/5 Antigo MX3510/5	FORD T12525187B 009543 / 1229W3195 VW/MAN T12525187B GM/GMB 93205413 IVECO 7149600 AGRALE 6012009087007 DAF 915254	CONJ. DE ARRUELAS DE ENCOSTO CONJ. DE ARANDELAS DE EMPUJE THRUST WASHER SET	Monta com/Ensamble con/Mount with: - MX3500/30 - MX3500/80	
13	MX2512 Antigo MX3512	FORD T12598085 038211 VW/MAN T12598085 GM/GMB 93205414 IVECO 500057010 IVECO 7149628 DAF 915236	CONJ. DE ROLETES CONJ. DE RODILLOS ROLLER SET	Monta com/Ensamble con/Mount with: - MX3500/30 - MX3500/80	
14	MX3511	ESPECIAL - SPECIAL 2203E9599	CONJ. DE ESPAÇADOR DO EIXO DO PINHÃO CONJ. DE ARANDELAS DEL EJE DEL PIÑÓN AXLE PINION WASHER SET	Monta com/Ensamble con/Mount with: - MX3500/30 - MX3500/80	
14	MX3511/6	FORD T12525289 2203E9599 / (029211) VW/MAN 2S525271 IVECO 7149627	CONJ. DE ESPAÇADOR DO EIXO DO PINHÃO CONJ. DE ARANDELAS DEL EJE DEL PIÑÓN AXLE PINION WASHER SET	Monta com/Ensamble con/Mount with: - MX3500/30 - MX3500/80	
15	MX3509	FORD T12525879B 155221 - 3198Z1014 VW/MAN T12525879B IVECO 7149599	EIXO DO PINHÃO EJE DEL PIÑÓN SHAFT PINION	Monta com/Ensamble con/Mount with: - MX3500/30 - MX3500/80	
16	MX3506/1	ESPECIAL - SPECIAL 058298	PINHÃO PLANETÁRIO PIÑÓN PLANETARIO ROLLER SIDE GEAR	Monta com/Ensamble con/Mount with: - MX3500/30 - MX3500/80	
16	MX3506/7	FORD T12525183C 058298 - 3892S4855 VW/MAN T12525183C GMB/GMC 93205412 IVECO 7149601	PINHÃO PLANETÁRIO PIÑÓN PLANETARIO ROLLER SIDE GEAR	Monta com/Ensamble con/Mount with: - MX3500/30 - MX3500/80	
17	MX4001/A	FORD T12525885 023701 - 3280G8301 VW/MAN T12525885 GMB/GMC 52287459 IVECO 7149604	CAIXA SUPORTE - LD (Sino) CAJA SOPORTE - LD SUPPORT CASE - RIGHT SIDE	Monta com/Ensamble con/Mount with: - MX3530	
18	MX3530	FORD T12525883 023757 - 3280W8317 VW/MAN T12525883 GMB/GMC 52287462 IVECO 7149603	CAIXA SUPORTE - LE CAJA SOPORTE - LI SUPPORT CASE - LEFT SIDE	Monta com/Ensamble con/Mount with: - MX4001/A	
19	MX3520	FORD T12525219 058090 - 3892J4846 VW/MAN T12525219 GMB/GMC 52287483	ENGRENAGEM SOLAR 17 dentes ENGRENJE SOLAR 17 dientes SUN GEAR 17 teeth	Monta com/Ensamble con/Mount with: - MX3531 - MX3532-R	
20	MX3532-R	FORD TNA525229 070442 - A3296L1026 VW/MAN TNA525229 IVECO 7149615	GARFO DE MUDANÇA DE VELOCIDADE SELECTOR DE VELOCIDADE SHIFT FORK	Monta com/Ensamble con/Mount with: - MX3520	
21	MX3531	FORD T12525221 095165 - 3280A8321 VW/MAN T12525221 GMB/GMC 52287523	PLACA DE TRAVAMENTO PLACA TRABA CLUTCH PLATE	Monta com/Ensamble con/Mount with: - MX3520	

# DIVERSOS













## DIVERSOS - APLICAÇÃO: VENEZUELA ANO 1998 / 2000 - 2003 - MS240 / MS245 - RELAÇÃO / RELACCIÓN / RATIO: 39X7 / 39X8 / 41X9 / 41X10 / 43X7 / 43X8

FIG	CÓDIGO CODE	REFERÊNCIA REFERENCE	DESCRIÇÃO DESCRIPCIÓN / DESCRIPTION	OBSERVAÇÃO NOTA / NOTE	FOTOS PHOTOS
1	MX4500/1	FORD BG3X4204CA 022673 - A53235S1865 VW/MAN 2T0525121B GMB/GMC 93301519 IVECO 503356043 MBB 0003501223 DAF 915183	<b>CAIXA SATÉLITE COMPLETA</b> <b>CAJA SATELITE COMPLETA</b> <b>ASSEMBLY DIFFERENTIAL CASE</b>	Composto de/Compuesto por/Compound of: - MX4500 - MX4514	
2	MX4500	FORD 2RL525121 023991 - A23235S1865 VW/MAN 2RL525121 GMB/GMC 52250188 IVECO 7142373 MBB 0003500827 VOLVO 20565217	<b>CAIXA SATÉLITE VAZIA</b> <b>CAJA SATELITE VACIA</b> <b>EMPTY DIFFERENTIAL CASE</b>	Monta com/Ensamble con/Mount with: - MX4514	
3	MX4514	FORD BG5X4K215FA 805008 - 038045 - 038044 KIT2329 - VW/MAN 2T0598081D IVECO 503356044 MBB 0003501440 VOLVO 20565221 DAF 915188	<b>CONJ. DE ENGRENAGENS</b> <b>CONJ. DE ENGRANAJES</b> <b>DIFFERENTIAL GEAR SET</b>	Monta com/Ensamble con/Mount with MX4500 Composto de/Compuesto por/Compound of: 1 - MX4501/C    1 - MX4501/L 4 - MX4502    1 - MX4503 1 - MX4504/1	
4	MX4501/C	FORD T16525183 091153 - 2234X1090 VW/MAN T16525183 GMB/GMC 52250193 IVECO 7142376 MBB 0003530115 VOLVO 20565227 DAF 915204	<b>PLANETÁRIA - LE 41 estrias e 16 dentes</b> <b>PLANETARIO - LI 41 estrias y 16 dientes</b> <b>SIDE GEAR - LEFT SIDE 41 grooves and 16 teeth</b>	Monta com/Ensamble con/Mount with: - MX4501/L - MX4502 - MX4503 - MX4504/1 - MX5012 - MX5033	
4	MX4501/L	FORD T16525184 091152 - 2234W1089 VW/MAN T16525184 GMB/GMC 52250192 IVECO 7142378 MBB 0003530215 VOLVO 20565231 DAF 915201	<b>PLANETÁRIA - LD 41 estrias e 16 dentes</b> <b>PLANETARIO - LD 41 estrias y 16 dientes</b> <b>SIDE GEAR - RIGHT SIDE 41 grooves and 16 teeth</b>	Monta com/Ensamble con/Mount with: - MX4501/C - MX4502 - MX4503 - MX4504/1 - MX5012 - MX5033	
5	MX4502	FORD T16525169 092055 - 2233P1030 VW/MAN T16525169 GMB/GMC 52250189 IVECO 7142374 MBB 0003530314 VOLVO 20565222 DAF 915216	<b>SATÉLITE 9 dentes</b> <b>SATELITE 9 dientes</b> <b>PINION GEAR 9 teeth</b>	Diâmetro interno/Diámetro interno/ Internal diameter: Ø 30,0mm Monta com/Ensamble con/Mount with: - MX4501/C - MX4501/L - MX4503 - MX4504/1	
6	MX4503	FORD T16525177 043020 - 3278Q1031 VW/MAN T16525177 GMB/GMC 52250191 IVECO 7142377 MBB 0003530420 VOLVO 20565226 DAF 915202	<b>CRUZETA</b> <b>CRUCETA DEL DIFERENCIAL</b> <b>DIFFERENTIAL SPIDER</b>	Diâmetro/Diámetro/Diameter : Ø 30,0mm Monta com/Ensamble con/Mount with: - MX4501/C - MX4501/L - MX4502 - MX4504/1	
7	MX4509/1	FORD T125252233A 085082 - 1246H1022 VW/MAN T12525233A GMB/GMC 52287508 IVECO 7142384 MBB 0019912860 AGRALE 6012009089003 VOLVO 20565252 DAF 915255	<b>PINO ELÁSTICO</b> <b>PASADOR ELASTICO</b> <b>DIFFSHIFT LOCK</b>	Monta com/Ensamble con/Mount with: - MX4500/30 - MX4500/80	
8	MX4504/1	<b>CONJ. DE ARRUELAS - CONJ. DE ARANDELAS - WASHER SET</b> ESPECIAL - ESPECIAL Arruela Planetária / Arandela Planetario / Washer Side Gear: FORD T16525187A - 009024 / 1229B3174 - VW/MAN T16525187A GMB/GMC 52250194 - IVECO 7142371 - MBB 0003530262 VOLVO 20565232 - DAF 915230 Arruela Satélite / Arandela Satellite / Washer Pinion Gear: FORD T16525187 - 009128 / 1229A3173 - VW/MAN T16525187 GMB/GMC 52250190 - IVECO 7142375 - MBB 0003530162 VOLVO 20565223 - DAF 915249		Monta com/Ensamble con/Mount with: - MX4501/C    - MX4501/L - MX4502    - MX4503 Composto de/Compuesto por/Compound of: 2 - Arruelas da Planetária/Arandelas Planetario/Washers Side Gear 4 - Arruelas do Satélite/Arandelas Satellite/Washer set Pinion gear	
9	MX5012	FORD T16501203B 101176 - 3202Y8917 VW/MAN T16501203B GMB/GMC 93321930 IVECO 7137445 DAF 915192	<b>SEMIEIXO 8 furos e 41 estrias</b> <b>SEMI EJE 8 agujeros y 41 estrias</b> <b>AXLE SHAFT 8 holes and 41 grooves</b>	Longo/Largo/Long neck Monta com/Ensamble con/Mount with: - MX4500/1 - MX2501/C - MX2501/L	

CONTINUA →

# DIVERSOS




## DIVERSOS - APLICAÇÃO: VENEZUELA ANO 1998 / 2000 - 2003 - MS240 / MS245 - RELAÇÃO / RELACCIÓN / RATIO: 39X7 / 39X8 / 41X9 / 41X10 / 43X7 / 43X8

FIG	CÓDIGO CODE	REFERÊNCIA REFERENCE	DESCRIÇÃO DESCRIPCIÓN / DESCRIPTION	OBSERVAÇÃO NOTA / NOTE	FOTOS PHOTOS
9	MX5033	101632 - 3202S8937 VW 2T0501203 MBB 0003570301 VOLVO 24426868	<b>SEMIEIXO</b> 8 furos e 41 estrias <b>SEMI EJE</b> 8 agujeros y 41 estrias <b>AXLE SHAFT</b> 8 holes and 41 grooves	Monta com/Ensamble con/Mount with: - MX4500/1 - MX4501/C - MX4501/L	
10	MX8061-R	FORD BG5X4209FA 039955 - A399521 VW/MAN TN4525143A IVECO 503356028 VOLVO 20565266	<b>CONJ. COROA E PINHÃO 41X10 (Red. 4,10)</b> <b>CONJ. CORONA Y PIÑÓN</b> <b>RING GEAR AND PINION SET</b>	Furo passante/Agujero pasante/Through hole: Ø 15,0mm Monta com/Ensamble con/Mount with: - MX4530	
10	MX8063-R	FORD 2RL525143 039963 - 0399681 VW/MAN 2RL525143 IVECO 7142385 MBB 0003500739	<b>CONJ. COROA E PINHÃO 43X7 (Red. 6,14)</b> <b>CONJ. CORONA Y PIÑÓN</b> <b>RING GEAR AND PINION SET</b>	Furo passante/Agujero pasante/Through hole: Ø 15,0mm Monta com/Ensamble con/Mount with: - MX4530	
10	MX8074-R	FORD TG6525143 039957 - A399561 VW/MAN TG6525143 GMB/GMC 93359945 IVECO 7149152 VOLVO 20588733 DAF 915182	<b>CONJ. COROA E PINHÃO 41X9 (Red. 4,56)</b> <b>CONJ. CORONA Y PIÑÓN</b> <b>RING GEAR AND PINION SET</b>	Furo passante/Agujero pasante/Through hole: Ø 15,0mm Monta com/Ensamble con/Mount with: - MX4530	
10	MX8076-R	FORD 87HU4209JA 039961 - A399641 IVECO 7149145 MBB 0003502439	<b>CONJ. COROA E PINHÃO 39X7 (Red. 5,57)</b> <b>CONJ. CORONA Y PIÑÓN</b> <b>RING GEAR AND PINION SET</b>	Monta com/Ensamble con/Mount with: - MX4530	
10	MX8077-R	FORD T16525143A 039960 - A399621 VW/MAN T16525143A GMB/GMC 93321958	<b>CONJ. COROA E PINHÃO 43X8 (Red. 5,38)</b> <b>CONJ. CORONA Y PIÑÓN</b> <b>RING GEAR AND PINION SET</b>	Monta com/Ensamble con/Mount with: - MX4530	
10	MX8088-R	FORD TJG525143A 039958 - A399581 VW/MAN TJG525143A GMB/GMC 93321957 IVECO 503120209 MBB 0003500639 VOLVO 20565267 DAF 915178	<b>CONJ. COROA E PINHÃO 39X8 (Red. 4,88)</b> <b>CONJ. CORONA Y PIÑÓN</b> <b>RING GEAR AND PINION SET</b>	Furo passante/Agujero pasante/Through hole: Ø 15,0mm Monta com/Ensamble con/Mount with: - MX4530	
11	MX4500/30	ESPECIAL - SPECIAL 805009	<b>CONJ. DO REDUZIDO</b> <b>CONJ. DE ENGRANAJES</b> <b>GEAR SET</b>	Monta com/Ensamble con/Mount with MX4500 Composto de/Compuesto por/Compound of: - MX4510 - MX4510/5 - MX4512 - MX4511 - MX4511/6 - MX4509 - MX4509/1 - MX4506/1 - MX4506/7 Multiplos de 4/Multiples de 4/Multiples of 4	
11	MX4500/80	805909 VW/MAN 2T0598656 IVECO 503356045 MBB 0003500154	<b>CONJ. DO REDUZIDO</b> <b>CONJ. DE ENGRANAJES</b> <b>GEAR SET</b>	Monta com/Ensamble con/Mount with MX4500 Composto de/Compuesto por/Compound of: - MX4510 - MX4510/5 - MX4512 - MX4511 - MX4511/6 - MX4509 - MX4509/1 - MX4506/1 - MX4506/7	
12	MX4510	ESPECIAL - SPECIAL 009546	<b>CONJ. DE ARRUELAS DE ENCOSTO</b> <b>CONJ. DE ARANDELAS DE EMPUJE</b> <b>THRUST WASHER SET</b>	Monta com/Ensamble con/Mount with: - MX4500/30 - MX4500/80	
12	MX4510/5	FORD T14525187 009546 - 1229V3194 VW/MAN T14525187 GMB/GMC 93298479 IVECO 7142380 MBB 0003530362 VOLVO 20565236 DAF 915252	<b>CONJ. DE ARRUELAS DE ENCOSTO</b> <b>CONJ. DE ARANDELAS DE EMPUJE</b> <b>THRUST WASHER SET</b>	Monta com/Ensamble con/Mount with: - MX4500/30 - MX4500/80	
13	MX4512	FORD T14598085 038212 VW/MAN T14598085 GMB/GMC 93301382 IVECO 7142381 MBB 0019815687 DAF 915228	<b>CONJ. DE ROLETES</b> <b>CONJ. DE RODILLOS</b> <b>ROLLER SET</b>	Monta com/Ensamble con/Mount with: - MX4500/30 - MX4500/80	

CONTINUA →








# DIVERSOS

## DIVERSOS - APLICAÇÃO: VENEZUELA ANO 1998 / 2000 - 2003 - MS240 / MS245 - RELAÇÃO / RELACCIÓN / RATIO: 39X7 / 39X8 / 41X9 / 41X10 / 43X7 / 43X8





FIG	CÓDIGO CODE	REFERÊNCIA REFERENCE	DESCRIÇÃO DESCRIPCIÓN / DESCRIPTION	OBSERVAÇÃO NOTA / NOTE	FOTOS PHOTOS
14	MX4511	ESPECIAL - SPECIAL 029209	<b>CONJ. DE ESPAÇADOR DO EIXO DO PINHÃO</b> <b>CONJ. DE ARANDELAS DEL EJE DEL PIÑÓN AXLE</b> <b>PINION WASHER SET</b>	Monta com/Ensamble con/Mount with: - MX4500/30 - MX4500/80	
14	MX4511/6	FORD T14525289 029209 / 2203D9598 VW/MAN T14525289 GMB 93301381 IVECO 7142382 MBB 0013531051 VOLVO 20565234	<b>CONJ. DE ESPAÇADOR DO EIXO DO PINHÃO</b> <b>CONJ. DE ARANDELAS DEL EJE DEL PIÑÓN AXLE</b> <b>PINION WASHER SET</b>	Monta com/Ensamble con/Mount with: - MX4500/30 - MX4500/80	
15	MX4509	FORD T14525879B 155218 - 3198Y1013 VW/MAN T14525879B GMB/GMC 93298478 IVECO 7142379 MBB 0003530421 VOLVO 20565233 DAF 915221	<b>EIXO DO PINHÃO</b> <b>EJE DEL PIÑÓN</b> <b>SHAFT PINION</b>	Monta com/Ensamble con/Mount with: - MX4500/30 - MX4500/80	
16	MX4506/1	ESPECIAL - SPECIAL 058296	<b>PINHÃO PLANETÁRIO</b> <b>PIÑÓN PLANETARIO</b> <b>ROLLER SIDE GEAR</b>	Monta com/Ensamble con/Mount with: - MX4500/30 - MX4500/80	
16	MX4506/7	FORD T14525183C 058296 - 3892R4854 VW/MAN T14525183C GMB/GMC 93298481 IVECO 7142383 MBB 0003540016 VOLVO 20565237 DAF 915200	<b>PINHÃO PLANETÁRIO</b> <b>PIÑÓN PLANETARIO</b> <b>ROLLER SIDE GEAR</b>	Monta com/Ensamble con/Mount with: - MX4500/30 - MX4500/80	
17	MX4005/A	FORD T16525885 3280J8304 - 023679 VW/MAN T16525885 IVECO 500053020 MBB 0003530513 VOLVO 20565241 DAF 915185	<b>CAIXA SUPORTE - LD (Sino)</b> <b>CAJA SOPORTE - LD</b> <b>SUPPORT CASE - RIGHT SIDE</b>	Monta com/Ensamble con/Mount with: - MX4500/1 - MX4530	
18	MX4530	FORD T16525883 3280U8315 - 023680 VW T16525883 IVECO 500053021 MBB 0003530413 VOLVO 20565240	<b>CAIXA SUPORTE - LE</b> <b>CAJA SOPORTE - LI</b> <b>SUPPORT CASE - LEFT SIDE</b>	Monta com/Ensamble con/Mount with: - MX4500/1 - MX4005/A - MX8061-R - MX8063-R - MX8074-R - MX8076-R - MX8077-R - MX8088-R	
19	MX4520	FORD T16525219 058088 - 3892L4848 VW/MAN T16525219 GMB/GMC 52250204 IVECO 7142393 MBB 0003540017 VOLVO 20565253 DAF 915194	<b>ENGRENAGEM SOLAR</b> <b>ENGRENAJE SOLAR</b> <b>SUN GEAR</b>	Monta com/Ensamble con/Mount with: - MX4531 - MX4532-R	
20	MX4532-R	FORD TNF525229 070446 - A3296Q1031 VW/MAN TNF525229 GMB/GMC 52250207 IVECO 7142363 MBB 0003530134 VOLVO 20565263 DAF 915199	<b>GARFO DE MUDANÇA DE VELOCIDADE</b> <b>SELECTOR DE VELOCIDADE</b> <b>SHIFT FORK</b>	Monta com/Ensamble con/Mount with: - MX4520	
21	MX4531	FORD T16525221 095160 - 3280L8306 VW/MAN T16525221 GMB/GMC 52250206 IVECO 7142405 MBB 0003540020 VOLVO 20565255 DAF 915190	<b>PLACA DE TRAVAMENTO</b> <b>PLACA TRABA</b> <b>CLUTCH PLATE</b>	Monta com/Ensamble con/Mount with: - MX4520 (4 furos cônicos - Monta com pinos rosca M14 até 2009/4 agujeros cônicos - Montaje con pernos roscados M14 hasta 2009 /4 tapered bores - M14 threaded pin mounting by 2009)	
21	MX4531/N-R	FORD BG9X4067BA 2848S227 VW/MAN 2T0525221 IVECO 500053052 MBB 9583540020 VOLVO 21786343	<b>PLACA DE TRAVAMENTO</b> <b>PLACA TRABA</b> <b>CLUTCH PLATE</b>	Monta com/Ensamble con/Mount with MX4520 (4 furos retos - Monta com pinos rosca M18 - A partir de 2010/4 agujeros reto - Montaje con pernos roscados M18 - Después de 2010/4 straight hole - M18 threaded pin mounting - After 2010)	










## DODGE - APLICAÇÃO: DODGE D-700 ANO 1982 - 1986 - H340 TINKINHO

FIG	CÓDIGO CODE	REFERÊNCIA REFERENCE	DESCRIÇÃO DESCRIPCIÓN / DESCRIPTION	OBSERVAÇÃO NOTA / NOTE	FOTOS PHOTOS
1	MX480/2	ESPECIAL - SPECIAL VW 2994065	<b>CAIXA SATÉLITE COMPLETA</b> <b>CAJA SATELITE COMPLETA</b> <b>ASSEMBLY DIFFERENTIAL CASE</b>	Planetária / Planetario / SideGear: 20 estrias / 20 grooves Composto de / Compuesto por / Compound of: - MX480/1 - MX519/C	
2	MX480/1	GM 5257149 - 024992 FORD BE2T4205A VW 2994076	<b>CAIXA SATÉLITE VAZIA</b> <b>CAJA SATELITE VACIA</b> <b>EMPTY DIFFERENTIAL CASE</b>	Planetária / Planetario / SideGear: 20 estrias / 20 grooves Monta com / Ensamble con / Mount with: - MX519/C	
3	MX519/C	805009 038204	<b>CONJUNTO DE ENGRENAGENS</b> <b>CONJUNTO DE ENGRANAJES</b> <b>DIFFERENTIAL GEAR SET</b>	Planetária / Planetario / SideGear: 20 estrias / 20 grooves Monta com / Ensamble con / Mount with: - MX480/1 Composto de / Compuesto por / Compound of: 2 - MX517 4 - MX518 1 - MX3503 1 - MX3504/1	
4	MX517	GM 5781577 091011 FORD BD2T4236K FORD C3T24236K VW 2994081	<b>PLANETÁRIA</b> 20 estrias e 16 dentes <b>PLANETARIO</b> 20 estrias y 16 dientes <b>SIDE GEAR</b> 20 grooves and 16 teeth	Monta com / Ensamble con / Mount with: - MX518 - MX3503 - MX3504/1 - MX325 - MX326	
5	MX518	GM 2363591 092005 FORD BCOT4215A VW 2994084	<b>SATÉLITE</b> 9 dentes <b>SATELITE</b> 9 dientes <b>PINION GEAR</b> 9 teeth	Diâmetro interno / Diámetro interno / Inside diameter: Ø 25,0mm Monta com / Ensamble con / Mount with: - MX517 - MX3503 - MX3504/1	
6	MX3503 Antigo MX500	GM 2240520 043007 - 3278D82 FORD 7EQ4211A VW 2994083 IVECO 7149595	<b>CRUZETA</b> <b>CRUCETA DEL DIFERENCIAL</b> <b>DIFFERENTIAL SPIDER</b>	Diâmetro / Diámetro / Diameter : Ø 25,0mm Monta com / Ensamble con / Mount with: - MX517 - MX518 - MX3504/1	
8	MX3504/1 Antigo MX512	ESPECIAL - SPECIAL Arruela Planetária / Arandela Planetario / Washer Side Gear: GM 2240519 009012 / 1229Z3172 FORD 7EQ4228A FORD 2RD525263 VW 2RD525263 VW 2994085 IVECO 7149598 AGRALE 6007009027003 Arruela Satélite / Arandela Satellite / Washer Pinion Gear: GM 2240517 009111 / 1229L1026 FORD 7Q4230A FORD 2RD525189 VW 2994982 AGRALE 6010009016000	<b>CONJUNTO DE ARRUELAS</b> <b>CONJUNTO DE ARANDELAS</b> <b>WASHER SET</b>	Monta com / Ensamble con / Mount with: - MX517 - MX518 - MX3503 Composto de / Compuesto por / Compound of: 2 - Arruelas da Planetária / Arandelas Planetario / Washers Side Gear 4 - Arruelas do Satélite / Arandelas Satellite / Washer set Pinion gear	
9	MX325	GM 7359154 101001 - 3202W3299 FORD BCOT4235A VW 2994072	<b>SEMIEIXO</b> 8 furos e 20 estrias <b>SEMI EJE</b> 8 agujeros y 20 estrias <b>AXLE SHAFT</b> 8 holes and 20 estrias	Monta com / Ensamble con / Mount with: - MX480/2 - MX517	












## DODGE- APLICAÇÃO: D-900 / D-950 ANO 1979 - 1985 - L345 TINKÃO

FIG	CÓDIGO CODE	REFERÊNCIA REFERENCE	DESCRIÇÃO DESCRIPCIÓN / DESCRIPTION	OBSERVAÇÃO NOTA / NOTE	
1	MX481/1	ESPECIAL SPECIAL FIAT 508838	<b>CAIXA SATÉLITE COMPLETA</b> <b>CAJA SATELITE COMPLETA</b> <b>ASSEMBLY DIFFERENTIAL CASE</b>	Planetária / Planetario / SideGear: 21 estrias / 21 grooves Composto de / Compuesto por / Compound of: - MX481 - MX4007/B	
2	MX481	FORD BCOT4205A 024375 VW 3618637 GM 7332440 GM 7332439	<b>CAIXA SATÉLITE VAZIA</b> <b>CAJA SATELITE VACIA</b> <b>EMPTY DIFFERENTIAL CASE</b>	Planetária / Planetario / SideGear: 21 estrias / 21 grooves Monta com / Ensamble con / Mount with: - MX4007/B	
3	MX4007/B	805000 VW 2S0598081	<b>CONJUNTO DE ENGRENAGENS</b> <b>CONJUNTO DE ENGRANAJES</b> <b>DIFFERENTIAL GEAR SET</b>	Planetária / Planetario / SideGear: 21 estrias / 21 grooves Monta com / Ensamble con / Mount with: - MX481 Composto de / Compuesto por / Compound of: 2 - MX521/2      4 - MX520/1 1 - MX2503      1 - MX2504/1	
4	MX521/2	FORD BD2T4236A FORD BCOT4236A 091013 VW 2995890 GM 7332443 IVECO 503599	<b>PLANETÁRIA</b> 21 estrias e 16 dentes <b>PLANETARIO</b> 21 estrias y 16 dientes <b>SIDE GEAR</b> 21 grooves and 16 teeth	Monta com / Ensamble con / Mount with: - MX520/1 - MX2503 - MX2504/1 - MX327	
5	MX520/1	FORD BD2T4215A 092007 VW 2995888 GM 7332441	<b>SATÉLITE</b> 9 dentes <b>SATELITE</b> 9 dientes <b>PINION GEAR</b> 9 teeth	Diâmetro interno / Diámetro interno / Inside diameter: Ø 27,0mm Monta com / Ensamble con / Mount with: - MX521/2 - MX2503 - MX2504/1	
6	MX2503	FORD BF8T4211A 043069 - 043009 3278S305 VW/MAN 2TD525177 IVECO 93192079 AGRALE 6112009044006 VOLVO 20521415 DAF 915217	<b>CRUZETA</b> <b>CRUCETA DEL DIFERENCIAL</b> <b>DIFFERENTIAL SPIDER</b>	Diâmetro / Diámetro / Diameter : Ø 27,0mm Monta com / Ensamble con / Mount with: - MX521/1 - MX521/2 - MX2504/1	
8	MX2504/1	ESPECIAL - SPECIAL Arruela Planetária / Arandela Planetario / Washer Side Gear: FORD BD2T4228A 009013 / 1229G4661 / 1229T1034 VW/MAN 2S0525728A VW 2995891 GMB/GMC 7332444 IVECO 7149795 AGRALE 6012009084004 DAF 915235 Arruela Satélite / Arandela Satellite / Washer Pinion Gear: FORD BD2T4230A 009112 / 1229R1032 / 122951008E VW/MAN 2S0525728 VW 29955889 GMB/GMC 93297347 IVECO 42545872 AGRALE 6112009042000 VOLVO 20521403 DAF 915242	<b>CONJUNTO DE ARRUELAS</b> <b>CONJUNTO DE ARANDELAS</b> <b>WASHER SET</b>	Monta com / Ensamble con / Mount with: - MX521/2 - MX520/1 - MX2503 Composto de / Compuesto por / Compound of: 2 - Arruelas da Planetária / Arandelas Planetario / Washers Side Gear 4 - Arruelas do Satélite / Arandelas Satellite / Washer set Pinion gear	
9	MX327	FORD BD2T4235A FORD D2TU4235B 101087 - 3202W3013 VW 3618642 GM 7332431	<b>SEMIEIXO</b> 8 furos e 21 estrias <b>SEMI EJE</b> 8 agujeros y 21 estrias <b>AXLE SHAFT</b> 8 holes and 21 grooves	Monta com / Ensamble con / Mount with: - MX481/1 - MX521/2	




## DODGE - APLICAÇÃO: DODGE E-21 / D-1400TD ANO 1982 - 1985 - L147

FIG	CÓDIGO CODE	REFERÊNCIA REFERENCE	DESCRIÇÃO DESCRIPCIÓN / DESCRIPTION	OBSERVAÇÃO NOTA / NOTE	FOTOS PHOTOS
1	MX4007	024431	<b>CAIXA SATÉLITE COMPLETA</b> <b>CAJA SATELITE COMPLETA</b> <b>ASSEMBLY DIFFERENTIAL CASE</b>	Planetária / Planetario / SideGear: 21 estrias / 21 grooves Composto de / Compuesto por / Compound of: - MX4007/A - MX4007/B	
2	MX4007/A	FORD T2D525121 024351 - 024299 VW T2D525121 VW 4183620 GM 7331412	<b>CAIXA SATÉLITE VAZIA</b> <b>CAJA SATELITE VACIA</b> <b>EMPTY DIFFERENTIAL CASE</b>	Planetária / Planetario / SideGear: 21 estrias / 21 grooves Monta com / Ensamble con / Mount with: - MX4007/B	
3	MX4007/B	805000 VW 2S0598081	<b>CONJUNTO DE ENGRANAGENS</b> <b>CONJUNTO DE ENGRANAJES</b> <b>DIFFERENTIAL GEAR SET</b>	Planetária / Planetario / SideGear: 21 estrias / 21 grooves Monta com / Ensamble con / Mount with: - MX4007/A Composto de / Compuesto por / Compound of: 2 - MX521/2      4 - MX520/1 1 - MX2503      1 - MX2504/1	
4	MX521/2	FORD BD2T4236A 091013 VW 2995890 GM 7332443 IVECO 503599	<b>PLANETÁRIA</b> 21 estrias e 16 dentes <b>PLANETARIO</b> 21 estrias e 16 dientes <b>SIDE GEAR</b> 21 grooves e 16 teeth	Monta com / Ensamble con / Mount with: - MX520/1 - MX2503 - MX2504/1	
5	MX520/1	FORD BD2T4215A 092007 / 2233U151 VW 2995888 GM 7332441	<b>SATÉLITE</b> 9 dentes <b>SATELITE</b> 9 dientes <b>PINION GEAR</b> 9 teeth	Diâmetro interno / Diámetro interno / Inside diameter: Ø 27,0mm Monta com / Ensamble con / Mount with: - MX521/2      - MX2503 - MX2504/1	
6	MX2503	FORD BF8T4211A 043069 - 043009 - 3278S305 VW/MAN 2TD525177 IVECO 93192079 AGRALE 6112009044006 VOLVO 20521415 DAF 915217	<b>CRUZETA</b> <b>CRUCETA DEL DIFERENCIAL</b> <b>DIFFERENTIAL SPIDER</b>	Diâmetro / Diámetro / Diameter : Ø 27,0mm Monta com / Ensamble con / Mount with: - MX521/2 - MX520/1 - MX2504/1	
8	MX2504/1 Antigo MX522	ESPECIAL - ESPECIAL Arruela Planetária / Arandela Planetario / Washer Side Gear: FORD BD2T4228A 009013 / 1229G4661 / 1229T1034 VW/MAN 2S0525728A VW 2995891 GMB/GMC 7332444 IVECO 7149795 AGRALE 6012009084004 DAF 915235 Arruela Satélite / Arandela Satellite / Washer Pinion Gear: FORD BD2T4230A 009112 / 1229R1032 / 122951008E VW/MAN 2S0525728 VW 2995889 GMB/GMC 93297347 IVECO 42545872 AGRALE 6112009042000 VOLVO 20521403 DAF 915242	<b>CONJUNTO DE ARRUELAS</b> <b>CONJUNTO DE ARANDELAS</b> <b>WASHER SET</b>	Monta com / Ensamble con / Mount with: - MX521/2 - MX520/1 - MX2503 Composto de / Compuesto por / Compound of: 2 - Arruelas da Planetária / Arandelas Planetario / Washers Side Gear 4 - Arruelas do Satélite / Arandelas Satellite / Washer set Pinion gear	








## FORD - APLICAÇÃO: F-1000 ANO 1979 - 1990 - DANA 44 OT (SIMPLES / SIMPLE) - RELAÇÃO / RELACIÓN / RATIO: 43X13 / 46X13

FIG	CÓDIGO CODE	REFERÊNCIA REFERENCE	DESCRIÇÃO DESCRIPCIÓN / DESCRIPTION	OBSERVAÇÃO NOTA / NOTE	FOTOS PHOTOS
1	MX1480	FORD BD9B40204D BA401100-X	<b>CAIXA SATÉLITE COMPLETA</b> <b>CAJA SATELITE COMPLETA</b> <b>ASSEMBLY DIFFERENTIAL CASE</b>	Composto de / <i>Compuesto por / Compound of:</i> - MX1481 - MX1482	
2	MX1481	FORD 79TU4205B FORD BD9A4205B BA201426 - BA301019	<b>CAIXA SATÉLITE VAZIA</b> <b>CAJA SATELITE VACIA</b> <b>EMPTY DIFFERENTIAL CASE</b>	Monta com / <i>Ensamble con / Mount with:</i> - MX1482	
3	MX1482	BA401101-X BA401009-X 706027-X 803007	<b>CONJUNTO DE ENGRENAGENS</b> <b>CONJUNTO DE ENGRANAJES</b> <b>DIFFERENTIAL GEAR SET</b>	Monta com / <i>Ensamble con / Mount with:</i> - MX1481 Composto de / <i>Compuesto por / Compound of:</i> 2 - MX1483      2 - MX1484 1 - MX1485      1 - MX1471 1 - MX1486	
4	MX1483	FORD BD9C4236A BA202048 BA201142	<b>PLANETÁRIA 30 estrias e 16 dentes</b> <b>PLANETARIO 30 estrias y 16 dientes</b> <b>SIDE GEAR 30 grooves and 16 teeth</b>	Monta com / <i>Ensamble con / Mount with:</i> - MX1484    - MX1486    - MX324	
5	MX1484	FORD BD7C4215A BA202049	<b>SATÉLITE 10 dentes</b> <b>SATELITE 10 dientes</b> <b>PINION GEAR 10 teeth</b>	Diâmetro interno / <i>Diámetro interno / Inside diameter:</i> Ø 19,0mm Monta com / <i>Ensamble con / Mount with:</i> - MX1483    - MX1485    - MX1486	
6	MX1485	FORD 85TH4211A BA203004	<b>EIXO DO SATÉLITE</b> <b>EJE DE SATELITE</b> <b>PINION GEAR AXLE</b>	Diâmetro / <i>Diámetro / Diameter:</i> Ø 19,0mm Monta com / <i>Ensamble con / Mount with:</i> - MX1484    - MX1486    - MX1471	
7	MX1471	FORD D2TU4241A VW 52258252 GM 52258252 MBB 00003530574	<b>PINO ELÁSTICO</b> <b>PASADOR ELASTICO</b> <b>DIFF SHIFT LOCK</b>	Monta com / <i>Ensamble con / Mount with:</i> - MX1485	
8	MX1486 Antigo MX408/60	ESPECIAL - SPECIAL Arruela Planetária / Arandela Planetario / Washer Side Gear: FORD BC8C4228A 13338-3 Arruela Satélite / Arandela Satellite / Washer Pinion Gear: FORD BD7C4230A 32121	<b>CONJUNTO DE ARRUELAS</b> <b>CONJUNTO DE ARANDELAS</b> <b>WASHER SET</b>	Monta com / <i>Ensamble con / Mount with:</i> - MX1483    - MX1484    - MX1485 Composto de / <i>Compuesto por / Compound of:</i> 2 - Arruelas da Planetária / <i>Arandelas Planetario / Washers side gear</i> 2 - Arruelas do Satélite / <i>Arandelas Satellite / Washer pinion gear</i>	
9	MX324	FORD BEOC4235A BA401055-X 803104	<b>SEMIEIXO 5 furos e 30 estrias</b> <b>SEMI EJE 5 agujeros y 30 estrias</b> <b>AXLE SHAFT 5 holes and 30 grooves</b>	Monta com / <i>Ensamble con / Mount with:</i> - MX1480 - MX1483	
10	MX8009	FORD BC8A4209A 23592-1X GM 52278603	<b>CONJ. COROA E PINHÃO 43X13</b> <b>(Red. 3,31)</b> <b>CONJUNTO CORONA Y PIÑÓN</b> <b>RING GEAR AND PINION SET</b>	Monta com / <i>Ensamble con / Mount with:</i> - MX1480	
10	MX8016	FORD BC8A4209E 22856-1X	<b>CONJ. COROA E PINHÃO 46X13</b> <b>(Red. 3,54)</b> <b>CONJUNTO CORONA Y PIÑÓN</b> <b>RING GEAR AND PINION SET</b>	Monta com / <i>Ensamble con / Mount with:</i> - MX1480	

## FORD - APLICAÇÃO: F-1000 ANO 1979 - 1990 DANA 44 OT (SIMPLES / SIMPLE)

FIG	CÓDIGO CODE	REFERÊNCIA REFERENCE	DESCRIÇÃO DESCRIPCIÓN / DESCRIPTION	OBSERVAÇÃO NOTA / NOTE	FOTOS PHOTOS
3	MX408/50	BA401178-X GM 93277633 AGRALE 6011008043003	<b>CONJUNTO DE ENGRENAGENS</b> <b>CONJUNTO DE ENGRANAJES</b> <b>DIFFERENTIAL GEAR SET</b>	Monta com/Ensamble con/Mount with BA203254 Composto de/Compuesto por/Compound of: 2 - MX4027/2 2 - MX4027/3 1 - MX1485 1 - MX1471 1 - MX1486	
4	MX4027/2	ESPECIAL - SPECIAL	<b>PLANETÁRIA</b> 30 estrias e 16 dentes <b>PLANETARIO</b> 30 estrias y 16 dientes <b>SIDE GEAR</b> 30 grooves and 16 teeth	Monta com/Ensamble con/Mount with: - MX4027/3 - MX1486 - MX324	
5	MX4027/3	ESPECIAL - SPECIAL	<b>SATÉLITE</b> 10 dentes <b>SATELITE</b> 10 dientes <b>PINION GEAR</b> 10 teeth	Diâmetro interno/Diámetro interno/Inside diameter: Ø 19,0mm Monta com/Ensamble con/Mount with: - MX4027/2 - MX1485 - MX1486	
6	MX1485	FORD 85TH4211A BA203004	<b>EIXO DO SATÉLITE</b> <b>EJE DE SATELITE</b> <b>PINION GEAR AXLE</b>	Diâmetro/Diámetro/Diameter: Ø 19,0mm Monta com/Ensamble con/Mount with: - MX4027/3 - MX1486 - MX1471	
7	MX1471	FORD D2TU4241A VW 52258252 GM 52258252 MBB 00003530574	<b>PINO ELÁSTICO</b> <b>PASADOR ELASTICO</b> <b>DIFF SHIFT LOCK</b>	Monta com/Ensamble con/Mount with: - MX1485	
8	MX1486 Antigo MX408/60	<b>CONJ. DE ARRUELAS / CONJ. DE ARANDELAS</b> <b>WASHER SET</b> - ESPECIAL - SPECIAL Arruela Planetária / Arandela Planetario / Washer Side Gear: FORD BC8C4228A - 13338-3 Arruela Satélite / Arandela Satelite / Washer Pinion Gear: FORD BD7C4230A - 32121		Monta com/Ensamble con/Mount with: - MX4027/2 - MX4027/3 - MX1485 Composto de/Compuesto por/Compound of: 2 - Arruelas da Planetária/Arandelas Planetario/Washers side gear 2 - Arruelas do Satélite/Arandelas Satelite/Washer pinion gear	







## FORD - APLICAÇÃO: F-100 ANO 1971 - 1983 / F-1000 ANO 1979 - 1990 - DANA 44 TL (TRAÇÃO ANTIDERRAPANTE / TRACCIÓN ANTIDERRAPANTE / TRACK LOCK) - RELAÇÃO / RELACCIÓN / RATIO: 43X13 / 46X13

FIG	CÓDIGO CODE	REFERÊNCIA REFERENCE	DESCRIÇÃO DESCRIPCIÓN / DESCRIPTION	OBSERVAÇÃO NOTA / NOTE	FOTOS PHOTOS
1	MX1481/1B	BA202835 GM 93274777	<b>CAIXA SATÉLITE COMPLETA - Ø CUBO 42,95mm</b> <b>CAJA SATELITE COMPLETA - Ø CUBO 42,95mm</b> <b>ASSEMBLY DIFFERENTIAL CASE - Ø HUB 42,95mm</b>	Composto de / Compuesto por / Compound of: - MX1481/2 - MX1481/E	
2	MX1481/2	BA203424 - 42459 41233 - BA301382	<b>CAIXA SATÉLITE VAZIA - Ø CUBO 42,95mm</b> <b>CAJA SATELITE VACIA - Ø CUBO 42,95mm</b> <b>EMPTY DIFFERENTIAL CASE - Ø HUB 42,95mm</b>	Monta com / Ensamble con / Mount with: - MX1481/E	
3	MX1481/E	FORD BG1T4880AB BA401186-X GM 93278655	<b>CONJUNTO DE ENGRENAGENS / CONJUNTO DE ENGRANAJES / DIFFERENTIAL GEAR SET</b> Monta com / Ensamble con / Mount with: - MX1481/2 - Composto de / Compuesto por / Compound of: 2 - Planetária / Planetario / Side Gear: 30 estrias internas (internal grooves) / 42 estrias externas (external grooves) / 16 dentes (dientes / teeth) -2 - Satélite / Satelite / Pinion Gear: 10 dentes (dientes / teeth) -1 - Eixo do satélite / Eje del satelite / Pinion gear axle: Ø 19,04mm -1 - Pino trava / Pasador trava / Dowel Pin -1 - Conjunto de arruelas / Conjunto de arandelas / Washer set: - 2 - Arruelas das planetárias (Arandelas planetario / Washers side gear) / 2 - Arruelas dos satélites (Arandelas Satelite / Washer pinion gears) 1 - Conjunto de trava para arruelas / Conjunto de trava arandelas / Block washer set -1 - Conjunto de arruelas dentadas / Conjunto de arandelas dentadas / Cogwheel washers set		
9	MX5034	FORD BD9B4235C 803103	<b>SEMIEIXO 5 furos e 30 estrias</b> <b>SEMI EJE 5 agujeros y 30 estrias</b> <b>AXLE SHAFT 5 holes and 30 grooves</b>	Monta com / Ensamble con / Mount with: - MX1481/1B - MX1481/E	
9	MX324	FORD BEOC4235A BA401055-X 803104	<b>SEMIEIXO 5 furos e 30 estrias</b> <b>SEMI EJE 5 agujeros y 30 estrias</b> <b>AXLE SHAFT 5 holes and 30 grooves</b>	Monta com / Ensamble con / Mount with: - MX1481/1B - MX1481/E	
10	MX8009	FORD BC8A4209A 23592-1X GM 52278603	<b>CONJUNTO COROA E PINHÃO 43X13 (Red. 3,31)</b> <b>CONJUNTO CORONA Y PIÑÓN</b> <b>RING GEAR AND PINION SET</b>	Monta com / Ensamble con / Mount with: - MX1481/1B	
10	MX8016	FORD BC8A4209E 22856-1X	<b>CONJUNTO COROA E PINHÃO 46X13 (Red. 3,54)</b> <b>CONJUNTO CORONA Y PIÑÓN</b> <b>RING GEAR AND PINION SET</b>	Monta com / Ensamble con / Mount with: - MX1481/1B	

## FORD - APLICAÇÃO: F-100 ANO 1971 - 1983 / F-1000 ANO 1979 - 1990 - DANA 44 TL (TRAÇÃO ANTIDERRAPANTE / TRACCIÓN ANTIDERRAPANTE / TRACK LOCK) - RELAÇÃO / RELACIÓN / RATIO: 43X13 / 46X13








FIG	CÓDIGO CODE	REFERÊNCIA REFERENCE	DESCRIÇÃO DESCRIPCIÓN / DESCRIPTION	OBSERVAÇÃO NOTA / NOTE	FOTOS PHOTOS
1	MX4044	BA202835 GM 93274777	<b>CAIXA SATÉLITE COMPLETA - Ø CUBO 45,71mm</b> <b>CAJA SATELITE COMPLETA - Ø CUBO 45,71mm</b> <b>ASSEMBLY DIFFERENTIAL CASE - Ø HUB 45,71mm</b>	Composto de / Compuesto por / Compound of: - MX4044/1 - MX1481/E	
2	MX4044/1	BA203424 42459 41233 BA301382	<b>CAIXA SATÉLITE VAZIA - Ø CUBO 45,71mm</b> <b>CAJA SATELITE VACIA - Ø CUBO 45,71mm</b> <b>EMPTY DIFFERENTIAL CASE - Ø HUB 45,71mm</b>	Monta com / Ensamble con / Mount with: - MX1481/E	
3	MX1481/E	FORD BG1T4880AB BA401186-X GM 93278655	<b>CONJUNTO DE ENGRENAGENS / CONJUNTO DE ENGRANAJES / DIFFERENTIAL GEAR SET</b> Monta com / Ensamble con / Mount with: MX4044/1 - Composto de / Compuesto por / Compound of: 2 - Planetária / Planetario / Side Gear: 30 estrias internas (internal grooves) / 42 estrias externas (external grooves) / 16 dentes (dientes / teeth) - 2 - Satélite / Satellite / Pinion Gear: 10 dentes (dientes / teeth) 1 - Eixo do satélite / Eje del satellite / Pinion gear axle: Ø 19,04mm - 1 - Pino trava / Pasador trava / Dowel Pin 1 - Conjunto de arruelas / Conjunto de arandelas / Washer set: 2 - Arruelas das planetárias (Arandelas planetario / Washers side gear) / 2 - Arruelas dos satélites (Arandelas Satellite / Washer pinion gears) 1 - Conjunto de trava para arruelas / Conjunto de trava arandelas / Block washer set 1 - Conjunto de arruelas dentadas / Conjunto de arandelas dentadas / Cogwheel washers set		
9	MX5034	FORD BD9B4235C 803103	<b>SEMIEIXO 5 furos e 30 estrias</b> <b>SEMI EJE 5 agujeros y 30 estrias</b> <b>AXLE SHAFT 5 holes and 30 grooves</b>	Monta com / Ensamble con / Mount with: - MX4044 - MX1481/E	
9	MX324	FORD BEOC4235A BA401055-X 803104	<b>SEMIEIXO 5 furos e 30 estrias</b> <b>SEMI EJE 5 agujeros y 30 estrias</b> <b>AXLE SHAFT 5 holes and 30 grooves</b>	Monta com / Ensamble con / Mount with: - MX4044 - MX1481/E	
10	MX8009	FORD BC8A4209A 23592-1X GM 52278603	<b>CONJUNTO COROA E PINHÃO 43X13 (Red. 3,31)</b> <b>CONJUNTO CORONA Y PIÑÓN</b> <b>RING GEAR AND PINION SET</b>	Monta com / Ensamble con / Mount with: - MX4044	
10	MX8016	FORD BC8A4209E 22856-1X	<b>CONJUNTO COROA E PINHÃO 46X13 (Red. 3,54)</b> <b>CONJUNTO CORONA Y PIÑÓN</b> <b>RING GEAR AND PINION SET</b>	Monta com / Ensamble con / Mount with: - MX4044	

## FORD - APLICAÇÃO: F-100 ANO 1971 - 1983 / F-1000 ANO 1979 - 1990 - DANA 44 TL (TRAÇÃO ANTIDERRAPANTE / TRACCIÓN ANTIDERRAPANTE / TRACK LOCK) - RELAÇÃO / RELACIÓN / RATIO: 43X13 / 46X13

FIG	CÓDIGO CODE	REFERÊNCIA REFERENCE	DESCRIÇÃO DESCRIPCIÓN / DESCRIPTION	OBSERVAÇÃO NOTA / NOTE	FOTOS PHOTOS
1	MX1481/1B	BA202835 GM 93274777	<b>CAIXA SATÉLITE COMPLETA Ø CUBO 42,95mm</b> <b>CAJA SATELITE COMPLETA Ø CUBO 42,95mm</b> <b>ASSEMBLY DIFFERENTIAL CASE Ø HUB 42,95mm</b>	Composto de/Compuesto por/Compound of: - MX1481/2 - MX1481/E	
2	MX1481/2	BA203424 42459 41233 BA301382	<b>CAIXA SATÉLITE VAZIA Ø CUBO 42,95mm</b> <b>CAJA SATELITE VACIA Ø CUBO 42,95mm</b> <b>EMPTY DIFFERENTIAL CASE Ø HUB 42,95mm</b>	Monta com/Ensamble con/Mount with: - MX1481/E	
3	MX1481/E	FORD BG1T4880AB BA401186-X GM 93278655	<b>CONJUNTO DE ENGRENAGENS - CONJUNTO DE ENGRANAJES - DIFFERENTIAL GEAR SET</b> Monta com/Ensamble con/Mount with: - MX1481/2 Composto de/Compuesto por/Compound of: 2 - Planetária/Planetario/Side Gear: 30 estrias internas (internal grooves)/42 estrias externas (external grooves)/16 dentes (dientes/teeth) 2 - Satélite/Satellite/Pinion Gear: 10 dentes (dientes/teeth) 1 - Eixo do satélite/Eje del satellite/Pinion gear axle: Ø 19,04mm 1 - Pino trava/Pasador trava/Dowel Pin 1 - Conjunto de arruelas/Conjunto de arandelas/Washer set: 2 - Arruelas das planetárias (Arandelas planetario/Washers side gear)/2 - Arruelas dos satélites (Arandelas Satellite/Washer pinion gears) 1 - Conjunto de trava para arruelas/Conjunto de trava arandelas/Block washer set 1 - Conjunto de arruelas dentadas/Conjunto de arandelas dentadas/Cogwheel washers set		
9	MX324	FORD BEOC4235A BA401055-X 803104	<b>SEMIEIXO 5 furos e 30 estrias</b> <b>SEMI EJE 5 agujeros y 30 estrias</b> <b>AXLE SHAFT 5 holes and 30 grooves</b>	Monta com/Ensamble con/Mount with: - MX1481/1B - MX1481/E	
10	MX8009	FORD BC8A4209A 23592-1X GM 52278603	<b>CONJUNTO COROA E PINHÃO 43X13 (Red. 3,31)</b> <b>CONJUNTO CORONA Y PIÑÓN</b> <b>RING GEAR AND PINION SET</b>	Monta com/Ensamble con/Mount with: - MX1481/1B	
10	MX8016	FORD BC8A4209E 22856-1X	<b>CONJUNTO COROA E PINHÃO 46X13 (Red. 3,54)</b> <b>CONJUNTO CORONA Y PIÑÓN</b> <b>RING GEAR AND PINION SET</b>	Monta com/Ensamble con/Mount with: - MX1481/1B	








## FORD - APLICAÇÃO: RANGER (4X2)/(4X4) ANO 1998 - 2007 - DANA 44-3 OT (SIMPLES / SIMPLE)

### - RELAÇÃO / RELACCIÓN / RATIO: 41X11 / 45X11








FIG	CÓDIGO CODE	REFERÊNCIA REFERENCE	DESCRIÇÃO DESCRIPCIÓN / DESCRIPTION	OBSERVAÇÃO NOTA / NOTE	FOTOS PHOTOS
3	MX408/50	BA401178-X GM 93277633 AGRALE 6011008043003	<b>CONJUNTO DE ENGRENAGENS</b> <b>CONJUNTO DE ENGRANAJES</b> <b>DIFFERENTIAL GEAR SET</b>	Monta com/Ensamble con/Mount with: - BA203254 - BA203324 Composto de/Compuesto por/Compound of: 2 - MX4027/2 2 - MX4027/3 1 - MX1485 1 - MX1471 1 - MX1486	
4	MX4027/2	ESPECIAL SPECIAL	<b>PLANETÁRIA</b> 30 estrias e 16 dentes <b>PLANETARIO</b> 30 estrias y 16 dientes <b>SIDE GEAR</b> 30 grooves and 16 teeth	Monta com/Ensamble con/Mount with: - MX4027/3 - MX1486	
5	MX4027/3	ESPECIAL SPECIAL	<b>SATÉLITE</b> 10 dentes <b>SATELITE</b> 10 dientes <b>PINION GEAR</b> 10 teeth	Diâmetro interno/Diámetro interno/Inside diameter: Ø 19,0mm Monta com/Ensamble con/Mount with: - MX4027/2 - MX1485 - MX1486	
6	MX1485	FORD 85TH4211A BA203004	<b>EIXO DO SATÉLITE</b> <b>EJE DE SATELITE</b> <b>PINION GEAR AXLE</b>	Diâmetro/Diámetro/Diameter: Ø 19,0mm Monta com/Ensamble con/Mount with: - MX4027/3 - MX1471 - MX1486	
7	MX1471	FORD D2TU4241A VW 52258252 GM 52258252 MEBB 00003530574	<b>PINO ELÁSTICO</b> <b>PASADOR ELASTICO</b> <b>DIFF SHIFT LOCK</b>	Monta com/Ensamble con/Mount with: - MX1485	
8	MX1486 Antigo MX408/60	ESPECIAL - SPECIAL Arruela Planetária / Arandela Planetario / Washer Side Gear: FORD BC8C4228A 13338-3 Arruela Satélite / Arandela Satelite / Washer Pinion Gear: FORD BD7C4230A - 32121	<b>CONJUNTO DE ARRUELAS - CONJUNTO DE ARANDELAS - WASHER SET</b> Monta com/Ensamble con/Mount with: - MX4027/2 - MX4027/3 - MX1485 Composto de/Compuesto por/Compound of: 2 - Arruelas da Planetária/Arandelas Planetario/Washers side gear 2 - Arruelas do Satélite/Arandelas Satelite/Washer pinion gear		
10	MX8031	FORD BG1T4209A BA401379-X	<b>CONJ. COROA E PINHÃO 45X11 (Red. 4,09)</b> <b>CONJUNTO CORONA Y PIÑÓN</b> <b>RING GEAR AND PINION SET</b>	Monta com/Ensamble con/Mount with: - BA203323 (BA203324)	
10	MX8032	FORD BG2T4209A BA401378-X - BA401233 GM 93246917 - GM 93277287	<b>CONJ. COROA E PINHÃO 41X11 (Red. 3,73)</b> <b>CONJUNTO CORONA Y PIÑÓN</b> <b>RING GEAR AND PINION SET</b>	Monta com/Ensamble con/Mount with: - BA202934 (BA203254)	

## FORD - APLICAÇÃO: RANGER (4X2)/(4X4) ANO 1998 - 2007 - DANA 44-3 TL (TRAÇÃO ANTIDERRAPANTE / TRACCIÓN ANTIDERRAPANTE / TRACK LOCK)

### RELAÇÃO / RELACCIÓN / RATIO: 41X11 / 45X11

FIG	CÓDIGO CODE	REFERÊNCIA REFERENCE	DESCRIÇÃO DESCRIPCIÓN / DESCRIPTION	OBSERVAÇÃO NOTA / NOTE	FOTOS PHOTOS
1	MX4044	BA202835 GM 93274777	<b>CAIXA SATÉLITE COMPLETA - Ø CUBO 45,71mm</b> <b>CAJA SATELITE COMPLETA - Ø CUBO 45,71mm</b> <b>ASSEMBLY DIFFERENTIAL CASE - Ø HUB 45,71mm</b>	Composto de/Compuesto por/Compound of: - MX4044/1 - MX1481/E	
2	MX4044/1	BA203424 42459 - 41233 BA301382	<b>CAIXA SATÉLITE VAZIA - Ø CUBO 45,71mm</b> <b>CAJA SATELITE VACIA - Ø CUBO 45,71mm</b> <b>EMPTY DIFFERENTIAL CASE - Ø HUB 45,71mm</b>	Monta com/Ensamble con/Mount with: - MX1481/E	
3	MX1481/E	FORD BG1T4880AB BA401186-X GM 93278655	<b>CONJUNTO DE ENGRENAGENS - CONJUNTO DE ENGRANAJES - DIFFERENTIAL GEAR SET</b> Monta com/Ensamble con/Mount with: - MX4044/1 Composto de/Compuesto por/Compound of: 2 - Planetária/Planetario/Side Gear: 30 estrias internas (internal grooves)/42 estrias externas (external grooves)/16 dentes (dientes/teeth) 2 - Satélite/Satelite/Pinion Gear: 10 dentes (dientes/teeth) 1 - Eixo do satélite/Eje del satelite/Pinion gear axle: Ø 19,04mm 1 - Pino trava/Pasador trava/Dowel Pin 1 - Conjunto de arruelas/Conjunto de arandelas/Washer set: 2 - Arruelas das planetárias (Arandelas planetario/Washers side gear)/2 - Arruelas dos satélites (Arandelas Satelite/Washer pinion gears) 1 - Conjunto de trava para arruelas/Conjunto de trava arandelas/Block washer set 1 - Conjunto de arruelas dentadas/Conjunto de arandelas dentadas/Cogwheel washers set		
9	MX5058	BA203263-2	<b>SEMIEIXO - LD - 5 furos e 30 estrias</b> <b>SEMI EJE - LD - 5 agujeros y 30 estrias</b> <b>AXLE SHAFT - RIGHT SIDE - 5 holes and 30 grooves</b>	Monta com/Ensamble con/Mount with: - BA202818 - MX1481/E	
9	MX5059	BA203263-1	<b>SEMIEIXO - LE - 5 furos e 30 estrias</b> <b>SEMI EJE - LI - 5 agujeros y 30 estrias</b> <b>AXLE SHAFT - LEFT SIDE - 5 holes and 30 grooves</b>	Monta com/Ensamble con/Mount with: - BA202818 - MX1481/E	
10	MX8031	FORD BG1T4209A BA401379-X	<b>CONJUNTO COROA E PINHÃO 45X11 (Red. 4,09)</b> <b>CONJUNTO CORONA Y PIÑÓN</b> <b>RING GEAR AND PINION SET</b>	Monta com/Ensamble con/Mount with: - BA202818	
10	MX8032	FORD BG2T4209A BA401378-X - BA401233 GM 93246917 GM 93277287	<b>CONJUNTO COROA E PINHÃO 41X11 (Red. 3,73)</b> <b>CONJUNTO CORONA Y PIÑÓN</b> <b>RING GEAR AND PINION SET</b>	Monta com/Ensamble con/Mount with: - MX4044 - MX1481/E	











## FORD - APLICAÇÃO: RANGER (4X2)/(4X4) ANO 1998 - 2007 - DANA 44-3 TL (TRAÇÃO ANTIDERRAPANTE / TRACCIÓN ANTIDERRAPANTE / TRACK LOCK) RELAÇÃO / RELACCIÓN / RATIO: 41X11 / 45X11

FIG	CÓDIGO CODE	REFERÊNCIA REFERENCE	DESCRIÇÃO DESCRIPCIÓN / DESCRIPTION	OBSERVAÇÃO NOTA / NOTE	FOTOS PHOTOS
1	MX1481/B	BA202835 GM 93274777	<b>CAIXA SATÉLITE COMPLETA</b> Ø CUBO 42,95mm <b>CAJA SATELITE COMPLETA</b> Ø CUBO 42,95mm <b>ASSEMBLY DIFFERENTIAL CASE</b> Ø HUB 42,95mm	Composto de / Compuesto por / Compound of: - MX1481/2 - MX1481/E	
2	MX1481/2	BA203424 42459 41233 BA301382	<b>CAIXA SATÉLITE VAZIA</b> Ø CUBO 42,95mm <b>CAJA SATELITE VACIA</b> Ø CUBO 42,95mm <b>EMPTY DIFFERENTIAL CASE</b> Ø HUB 42,95mm	Monta com / Ensamble con / Mount with: - MX1481/E	
3	MX1481/E	FORD BG1T4880AB BA401186-X GM 93278655	<b>CONJUNTO DE ENGRENAGENS</b> <b>CONJUNTO DE ENGRANAJES</b> <b>DIFFERENTIAL GEAR SET</b>	Monta com / Ensamble con / Mount with: - MX1481/2 Composto de / Compuesto por / Compound of: 2 - Planetária / Planetario / Side Gear: 30 estrias internas (internal grooves) / 42 estrias externas (external grooves) / 16 dentes (dientes / teeth) 2 - Satélite / Satelite / Pinion Gear: 10 dentes (dientes / teeth) 1 - Eixo do satélite / Eje del satelite / Pinion gear axle: Ø 19,04mm 1 - Pino trava / Pasador trava / Dowel Pin 1 - Conjunto de arruelas / Conjunto de arandelas / Washer set: 2 - Arruelas das planetárias (Arandelas planetario / Washers side gear) / 2 - Arruelas dos satélites (Arandelas Satelite / Washer pinion gears) 1 - Conjunto de trava para arruelas / Conjunto de trava arandelas / Block washer set 1 - Conjunto de arruelas dentadas / Conjunto de arandelas dentadas / Cogwheel washers set	
9	MX5058	BA203263-2	<b>SEMIEIXO - LD</b> 5 furos e 30 estrias <b>SEMI EJE - LD</b> 5 agujeros y 30 estrias <b>AXLE SHAFT - RIGHT SIDE</b> 5 holes and 30 grooves	Monta com / Ensamble con / Mount with: - BA202818 - MX1481/E	
9	MX5059	BA203263-1	<b>SEMIEIXO - LE</b> 5 furos e 30 estrias <b>SEMI EJE - LI</b> 5 agujeros y 30 estrias <b>AXLE SHAFT - LEFT SIDE</b> 5 holes and 30 grooves	Monta com / Ensamble con / Mount with: - BA202818 - MX1481/E	
10	MX8031	FORD BG1T4209A BA401379-X	<b>CONJUNTO COROA E PINHÃO 45X11</b> (Red. 4,09) <b>CONJUNTO CORONA Y PIÑÓN</b> <b>RING GEAR AND PINION SET</b>	Monta com / Ensamble con / Mount with: - BA202818	
10	MX8032	FORD BG2T4209A BA401378-X BA401233 GM 93246917 GM 93277287	<b>CONJUNTO COROA E PINHÃO 41X11</b> (Red. 3,73) <b>CONJUNTO CORONA Y PIÑÓN</b> <b>RING GEAR AND PINION SET</b>	Monta com / Ensamble con / Mount with: - MX1481/1B	



## FORD - APLICAÇÃO: F-1000 ANO 1991-1998 - DANA 46 OT (SIMPLES / SIMPLE)












### RELAÇÃO / RELACCIÓN / RATIO: 47X11

FIG	CÓDIGO CODE	REFERÊNCIA REFERENCE	DESCRIÇÃO DESCRIPCIÓN / DESCRIPTION	OBSERVAÇÃO NOTA / NOTE	FOTOS FOTOS
1	MX2515/1C	74176-X 707203-X GM 93278456 MBB 0003502623 MBB 0003501323	<b>CAIXA SATÉLITE COMPLETA</b> <b>CAJA SATELITE COMPLETA</b> <b>ASSEMBLY DIFFERENTIAL CASE</b>	Composto de / <i>Compuesto por / Compound of:</i> - MX2515/S - MX2516/SC	
2	MX2515/S	43945 GM 93217387 MBB 0003531701	<b>CAIXA SATÉLITE VAZIA</b> <b>CAJA SATELITE VACIA</b> <b>EMPTY DIFFERENTIAL CASE</b>	Monta com / <i>Ensamble con / Mount with:</i> - MX2516/SC	
3	MX2516/SC	BA401219-X BA401210-X BA401160-X 707207-X 803008 MBB 0003532823	<b>CONJUNTO DE ENGRENAGENS</b> <b>CONJUNTO DE ENGRANAJES</b> <b>DIFFERENTIAL GEAR SET</b>	Monta com / <i>Ensamble con / Mount with:</i> - MX2515/S Composto de / <i>Compuesto por / Compound of:</i> 2 - MX2516/S1 2 - MX2516/S2 1 - MX2516/S3 1 - MX1471 1 - MX2516/S4	
4	MX2516/S1	MBB 0003530414	<b>PLANETÁRIA 30 estrias e 16 dentes</b> <b>PLANETARIO 30 estrias y 16 dientes</b> <b>SIDE GEAR 30 grooves and 16 teeth</b>	Monta com / <i>Ensamble con / Mount with:</i> - MX2516/S2 - MX2516/S4 - MX5002	
5	MX2516/S2	MBB 0003530415	<b>SATÉLITE 10 dentes</b> <b>SATELITE 10 dientes</b> <b>PINION GEAR 10 teeth</b>	Diâmetro interno / <i>Diámetro interno / Inside diameter:</i> Ø 19,0mm Monta com / <i>Ensamble con / Mount with:</i> - MX2516/S1 - MX2516/S3 - MX2516/S4	
6	MX2516/S3	FORD 90TU4211 43546 MBB 0003530721	<b>EIXO DO SATÉLITE</b> <b>EJE DE SATELITE</b> <b>PINION GEAR AXLE</b>	Diâmetro / <i>Diámetro / Diameter:</i> Ø 19,0mm Monta com / <i>Ensamble con / Mount with:</i> - MX2516/S2 - MX2516/S4 - MX1471	
7	MX1471	FORD D2TU4241A VW 52258252 GM 52258252 MBB 00003530574	<b>PINO ELÁSTICO</b> <b>PASADOR ELASTICO</b> <b>DIFF SHIFT LOCK</b>	Monta com / <i>Ensamble con / Mount with:</i> - MX2516/S3	
8	MX2516/S4	ESPECIAL - SPECIAL Arruela Planetária / Arandela Planetario / Washer Side Gear: MBB 0003530462 Arruela Satélite / Arandela Satellite / Washer Pinion Gear: MBB 0003530024	<b>CONJUNTO DE ARRUELAS</b> <b>CONJUNTO DE ARANDELAS</b> <b>WASHER SET</b>	Monta com / <i>Ensamble con / Mount with:</i> - MX2516/S1 - MX2516/S2 - MX2516/S3 Composto de / <i>Compuesto por / Compound of:</i> 2 - Arruelas da Planetária / <i>Arandelas Planetario</i> / <i>Washers side gear</i> 2 - Arruelas do Satélite / <i>Arandelas Satellite /</i> / <i>Washer pinion gear</i>	
9	MX5002	FORD 79TU4235D FORD BEOC4235D 43993-2 803112	<b>SEMIEIXO - LE 5 furos e 30 estrias</b> <b>SEMI EJE - LI 5 agujeros y 30 estrias</b> <b>AXLE SHAFT - LEFT SIDE 5 holes and 30 grooves</b>	Monta com / <i>Ensamble con / Mount with:</i> - MX2515/1C - MX2516/S1	
10	MX8005	FORD BE2Y4209CA BA401156-1X 803040 GM 93278465	<b>CONJUNTO COROA E PINHÃO 47X11</b> <b>(Red. 4,09)</b> <b>CONJUNTO CORONA Y PIÑÓN</b> <b>RING GEAR AND PINION SET</b>	Monta com / <i>Ensamble con / Mount with:</i> - MX2515/1C	






## FORD - APLICAÇÃO: F-1000 (4X2)/(4X4) ANO 1991 - 1998

### DANA 46 OT (SIMPLES / SIMPLE)






#### RELAÇÃO / RELACCIÓN / RATIO: 49X18 / 43X14

FIG	CÓDIGO CODE	REFERÊNCIA REFERENCE	DESCRIÇÃO DESCRIPCIÓN / DESCRIPTION	OBSERVAÇÃO NOTA / NOTE	FOTOS PHOTOS
1	MX2516/C	FORD 2SF525021A 73869-X VW 2SF525021A	<b>CAIXA SATÉLITE COMPLETA</b> <b>CAJA SATELITE COMPLETA</b> <b>ASSEMBLY DIFFERENTIAL CASE</b>	Composto de / <i>Compuesto por</i> / <i>Compound of</i> : - MX2516/S - MX2516/SC	
2	MX2516/S	FORD 2SF525121 43555 GM 52258247 VW 2SF525121	<b>CAIXA SATÉLITE VAZIA</b> <b>CAJA SATELITE VACIA</b> <b>EMPTY DIFFERENTIAL CASE</b>	Monta com / <i>Ensamble con</i> / <i>Mount with</i> : - MX2516/SC	
3	MX2516/SC	BA401219-X BA401210-X BA401160-X 707207-X 803008 MBB 0003532823	<b>CONJUNTO DE ENGRENAGENS</b> <b>CONJUNTO DE ENGRANAJES</b> <b>DIFFERENTIAL GEAR SET</b>	Monta com / <i>Ensamble con</i> / <i>Mount with</i> : - MX2516/S Composto de / <i>Compuesto por</i> / <i>Compound of</i> : 2 - MX2516/S1    2 - MX2516/S2 1 - MX2516/S3    1 - MX1471 1 - MX2516/S4	
4	MX2516/S1	MBB 0003530414	<b>PLANETÁRIA 30 estrias e 16 dentes</b> <b>PLANETARIO 30 estrias y 16 dientes</b> <b>SIDE GEAR 30 grooves and 16 teeth</b>	Monta com / <i>Ensamble con</i> / <i>Mount with</i> : - MX2516/S2 - MX2516/S4 - MX5002	
5	MX2516/S2	MBB 0003530415	<b>SATÉLITE 10 dentes</b> <b>SATELITE 10 dientes</b> <b>PINION GEAR 10 teeth</b>	Diâmetro interno / <i>Diámetro interno</i> / <i>Inside diameter</i> : Ø 19,0mm Monta com / <i>Ensamble con</i> / <i>Mount with</i> : - MX2516/S1 - MX2516/S3 - MX2516/S4	
6	MX2516/S3	FORD 90TU4211 43546 MBB 0003530721	<b>EIXO DO SATÉLITE</b> <b>EJE DE SATELITE</b> <b>PINION GEAR AXLE</b>	Diâmetro / <i>Diámetro</i> / <i>Diameter</i> : Ø 19,0mm Monta com / <i>Ensamble con</i> / <i>Mount with</i> : - MX2516/S2 - MX2516/S4 - MX1471	
7	MX1471	FORD D2TU4241A VW 52258252 GM 52258252 MBB 0003530574	<b>PINO ELÁSTICO</b> <b>PASADOR ELASTICO</b> <b>DIFF SHIFT LOCK</b>	Monta com / <i>Ensamble con</i> / <i>Mount with</i> : - MX2516/S3	
8	MX2516/S4	ESPECIAL Special Arruela Planetária / Arandela Planetario / Washer Side Gear: MBB 0003530462 Arruela Satélite / Arandela Sateelite / Washer Pinion Gear: MBB 0003530024	<b>CONJUNTO DE ARRUELAS</b> <b>CONJUNTO DE ARANDELAS</b> <b>WASHER SET</b>	Monta com / <i>Ensamble con</i> / <i>Mount with</i> : - MX2516/S1 - MX2516/S2 - MX2516/S3 Composto de / <i>Compuesto por</i> / <i>Compound of</i> : 2 - Arruelas da Planetária / <i>Arandelas Planetario</i> / <i>Washers side gear</i> 2 - Arruelas do Satélite / <i>Arandelas Sateelite</i> / <i>Washer pinion gear</i>	
9	MX5002	FORD 79TU4235D FORD BEOC4235D 43993-2 803112	<b>SEMIEIXO - LE 5 furos e 30 estrias</b> <b>SEMI EJE - LI 5 agujeros y 30 estrias</b> <b>AXLE SHAFT - LEFT SIDE 5 holes and 30 grooves</b>	Monta com / <i>Ensamble con</i> / <i>Mount with</i> : - MX2516/C - MX2516/S1	
10	MX8011	FORD 2SF525143 BA401236-X BA401123-X (707200-7X) 803044	<b>CONJUNTO COROA E PINHÃO 43X14</b> <b>(Red. 3,07)</b> <b>CONJUNTO CORONA Y PIÑÓN</b> <b>RING GEAR AND PINION SET</b>	Monta com / <i>Ensamble con</i> / <i>Mount with</i> : - MX2516/C	
10	MX8048	FORD 90TU4209EA 74202-1X (707200-6X) 803045	<b>CONJUNTO COROA E PINHÃO 49X18</b> <b>(Red. 2,72)</b> <b>CONJUNTO CORONA Y PIÑÓN</b> <b>RING GEAR AND PINION SET</b>	Monta com / <i>Ensamble con</i> / <i>Mount with</i> : - MX2516/C	







## FORD - APLICAÇÃO: F-1000 (4X2) ANO 1991 - 1998 - DANA 46 TL (TRAÇÃO ANTIDERRAPANTE / TRACCIÓN ANTIDERRAPANTE / TRACK LOCK) RELAÇÃO / RELACCIÓN / RATIO: 47X11

FIG	CÓDIGO CODE	REFERÊNCIA REFERENCE	DESCRIÇÃO DESCRIPCIÓN / DESCRIPTION	OBSERVAÇÃO NOTA / NOTE	FOTOS PHOTOS	
1	MX2515/C	FORD TNM525021 BA202310 BA401118-X MBB 0003502723	BA202865-X VW TAE525183 MBB 0003501423	<b>CAIXA SATÉLITE COMPLETA</b> <b>CAJA SATELITE COMPLETA</b> <b>ASSEMBLY DIFFERENTIAL CASE</b>	Composto de/Compuesto por/Compound of: - MX2515 - MX2515/E	
2	MX2515	BA202747 GM 93225228 MBB 0003531801	BA401119-X BA301301 GM 93251511 MBB 0003531301	<b>CAIXA SATÉLITE VAZIA</b> <b>CAJA SATELITE VACIA</b> <b>EMPTY DIFFERENTIAL CASE</b>	Monta com/Ensamble con/Mount with: - MX2515/E	
3	MX2515/E	BA401193-X BA401208-X BA401195-X BA401122-X BA401117-X MBB 0003502923 MBB 0003501723	<b>CONJ. DE ENGRENAGENS - CONJ. DE ENGRANAJES - DIFFERENTIAL GEAR SET</b> Monta com/Ensamble con/Mount With: MX2515 Composto de/Compuesto por/Compound of: 2 - Planetária/Planetario/Side Gear: 30 estrias internas (internal grooves)/42 estrias externas (external grooves)/16 dentes (dientes/teeth) 2 - Satélite/Satelite/Pinion Gear: 10 dentes (dientes/teeth) 1 - Eixo do satélite/Eje de satélite/Pinion Gear Axle: Ø 19,0mm 1 - Pino elástico/Pasador elastico/Diff shift lock 1 - Conjunto de arruelas/Conjunto de Arandelas/Washer set: 2 - Arruelas da Planetária (Arandelas Planetario/Washers side gear)/2 - Arruelas do Satélite (Arandelas Satelite/Washers pinion gears)			
9	MX5002	FORD 79TU4235D FORD BEOC4235D 43993-2	803112	<b>SEMIEIXO - LE 5 furos e 30 estrias</b> <b>SEMI EJE - LI 5 agujeros y 30 estrias</b> <b>AXLE SHAFT - LEFT SIDE 5 holes and 30 grooves</b>	Monta com/Ensamble con/Mount with: - MX2515/C - MX2515/E	
10	MX8005	FORD BE2Y4209CA BA401156-1X 803040	GM 93278465	<b>CONJUNTO COROA E PINHÃO 47X11 (Red. 4,27)</b> <b>CONJUNTO CORONA Y PIÑÓN</b> <b>RING GEAR AND PINION SET</b>	Monta com/Ensamble con/Mount with: - MX2515/C	

## FORD - APLICAÇÃO: F-1000 (4X2) ANO 1991 - 1998 DANA 46 TL (TRAÇÃO ANTIDERRAPANTE TRACCIÓN ANTIDERRAPANTE / TRACK LOCK) RELAÇÃO / RELACCIÓN / RATIO: 41X13

FIG	CÓDIGO CODE	REFERÊNCIA REFERENCE	DESCRIÇÃO DESCRIPCIÓN / DESCRIPTION	OBSERVAÇÃO NOTA / NOTE	FOTOS PHOTOS	
1	MX2517/C	BA401205-X 74199-X BA401114-X	<b>CAIXA SATÉLITE COMPLETA</b> <b>CAJA SATELITE COMPLETA</b> <b>ASSEMBLY DIFFERENTIAL CASE</b>	Composto de/Compuesto por/Compound of: - MX2517 - MX2515/E		
2	MX2517	FORD 2SF5251214 BA202749 BA301303	BA401115-X 43992	<b>CAIXA SATÉLITE VAZIA</b> <b>CAJA SATELITE VACIA</b> <b>EMPTY DIFFERENTIAL CASE</b>	Monta com/Ensamble con/Mount with: - MX2515/E	
3	MX2515/E	BA401193-X BA401208-X BA401195-X BA401122-X BA401117-X MBB 0003502923 MBB 0003501723	<b>CONJ. DE ENGRENAGENS - CONJ. DE ENGRANAJES - DIFFERENTIAL GEAR SET</b> Monta com/Ensamble con/Mount With: MX2517 Composto de/Compuesto por/Compound of: 2 - Planetária/Planetario/Side Gear: 30 estrias internas (internal grooves)/42 estrias externas (external grooves)/16 dentes (dientes/teeth) 2 - Satélite/Satelite/Pinion Gear: 10 dentes (dientes/teeth) 1 - Eixo do satélite/Eje de satélite/Pinion Gear Axle: Ø 19,0mm 1 - Pino elástico/Pasador elastico/Diff shift lock 1 - Conjunto de arruelas/Conjunto de Arandelas/Washer set: 2 - Arruelas da Planetária (Arandelas Planetario/Washers side gear)/2 - Arruelas do Satélite (Arandelas Satelite/Washers pinion gears)			
9	MX5002	FORD 79TU4235D FORD BEOC4235D 43993-2 803112		<b>SEMIEIXO - LE 5 furos e 30 estrias</b> <b>SEMI EJE - LI 5 agujeros y 30 estrias</b> <b>AXLE SHAFT - LEFT SIDE 5 holes and 30 grooves</b>	Monta com/Ensamble con/Mount with: - MX2517/C - MX2515/E	
10	MX8002	FORD 90TU4209DA 74172-1X 803046 GM 94604355		<b>CONJUNTO COROA E PINHÃO 41X13 (Red. 3,15)</b> <b>CONJUNTO CORONA Y PIÑÓN</b> <b>RING GEAR AND PINION SET</b>	Monta com/Ensamble con/Mount with: - MX2517/C	












## FORD - APLICAÇÃO: F-1000 (4X2)/(4X4) ANO 1991 - 1998 - DANA 46 TL (TRAÇÃO ANTIDERRAPANTE / TRACCIÓN ANTIDERRAPANTE / TRACK LOCK) - RELAÇÃO / RELACCIÓN / RATIO: 49X18 / 43X14

FIG	CÓDIGO CODE	REFERÊNCIA REFERENCE	DESCRIÇÃO DESCRIPCIÓN / DESCRIPTION	OBSERVAÇÃO NOTA / NOTE	FOTOS PHOTOS
1	MX2516/1C	FORD 90TU4204BA FORD 2SF525021 73865-X BA401116-X	<b>CAIXA SATÉLITE COMPLETA</b> <b>CAJA SATELITE COMPLETA</b> <b>ASSEMBLY DIFFERENTIAL CASE</b>	Composto de/Compuesto por/Compound of: - MX2516 - MX2515/E	
2	MX2516	FORD 90TU4205BA FORD 2SF525121A BA202748 BA301302 - 43541 VW 2SF525121A GM 93251512	<b>CAIXA SATÉLITE VAZIA</b> <b>CAJA SATELITE VACIA</b> <b>EMPTY DIFFERENTIAL CASE</b>	Monta com/Ensamble con/Mount with: - MX2515/E	
3	MX2515/E	BA401193-X BA401208-X BA401195-X BA401122-X BA401117-X MBB 0003502923 MBB 0003501723	<b>CONJ. DE ENGRENAGENS - CONJ. DE ENGRANAJES - DIFFERENTIAL GEAR SET</b> Monta com/Ensamble con/Mount With: MX2516 - Composto de/Compuesto por/Compound of: 2 - Planetária/Planetario/Side Gear: 30 estrias internas (internal grooves)/42 estrias externas (external grooves)/16 dentes (dientes/teeth) 2 - Satélite/Satelite/Pinion Gear: 10 dentes (dientes/teeth) 1 - Eixo do satélite/Eje de satélite/Pinion Gear Axle: Ø 19,0mm 1 - Pino elástico/Pasador elastico/Diff shift lock 1 - Conjunto de arruelas/Conjunto de Arandelas/Washer set: 2 - Arruelas da Planetária (Arandelas Planetario/Washers side gear)/2 - Arruelas do Satélite (Arandelas Satelite/Washers pinion gears)		
9	MX5002	FORD 79TU4235D FORD BEOC4235D 43993-2 803112	<b>SEMIEIXO - LE 5 furos e 30 estrias</b> <b>SEMI EJE - LI 5 agujeros y 30 estrias</b> <b>AXLE SHAFT - LEFT SIDE 5 holes and 30 grooves</b>	Monta com/Ensamble con/Mount with: - MX2516/1C - MX2515/E	
10	MX8011	FORD 2SF525143 BA401236-X BA401123-X (707200-7X) 803044	<b>CONJUNTO COROA E PINHÃO 43X14 (Red. 3,07)</b> <b>CONJUNTO CORONA Y PIÑÓN</b> <b>RING GEAR AND PINION SET</b>	Monta com/Ensamble con/Mount with: - MX2516/1C	
10	MX8048	FORD 90TU4209EA 74202-1X (707200-6X) 803045	<b>CONJUNTO COROA E PINHÃO 49X18 (Red. 2,72)</b> <b>CONJUNTO CORONA Y PIÑÓN</b> <b>RING GEAR AND PINION SET</b>	Monta com/Ensamble con/Mount with: - MX2516/1C	












CONTINUA ➔

## FORD - APLICAÇÃO: F-4000 (4X2) ANO 1979 - 1996











### DANA 70HD OT (SIMPLES / SIMPLE) - RELAÇÃO / RELACCIÓN / RATIO: 41X10

FIG	CÓDIGO CODE	REFERÊNCIA REFERENCE	DESCRIÇÃO DESCRIPCIÓN / DESCRIPTION	OBSERVAÇÃO NOTA / NOTE	FOTOS PHOTOS
1	MX1451	FORD BE2Y4204B BA202054 BA401073-X BA401095-X VW TH4525021 VW TH7525021	<b>CAIXA SATÉLITE COMPLETA</b> <b>CAJA SATELITE COMPLETA</b> <b>ASSEMBLY DIFFERENTIAL CASE</b>	Relação / Relacción / Ratio: 41X10 Composto de / Compuesto por / Compound of: - MX1450 - MX1452	
2	MX1450	FORD BE2Y4205B FORD TH7525121 BA201870 - 35089 VW TH7525121 AGRALE 6007009040006	<b>CAIXA SATÉLITE VAZIA</b> <b>CAJA SATELITE VACIA</b> <b>EMPTY DIFFERENTIAL CASE</b>	Relação / Relacción / Ratio: 41X10 Monta com / Ensamble con / Mount with: - MX1452	
3	MX1452	BA401227-X BA401097-X	<b>CONJUNTO DE ENGRENAGENS</b> <b>CONJUNTO DE ENGRANAJES</b> <b>DIFFERENTIAL GEAR SET</b>	Monta com / Ensamble con / Mount with: MX1450 Composto de / Compuesto por / Compound of: 2 - MX1467    2 - MX1468    1 - MX1455 1 - MX469/1    1 - MX1470	
4	MX1467	FORD BE2Y4236A BA202055 VW T06525169A	<b>PLANETÁRIA 35 estrias e 16 dentes</b> <b>PLANETARIO 35 estrias y 16 dientes</b> <b>SIDE GEAR 35 grooves and 16 teeth</b>	Monta com / Ensamble con / Mount with: - MX1468    - MX1470 - MX5008	
5	MX1468	FORD BE2Y4215A BA202056	<b>SATÉLITE 10 dentes</b> <b>SATELITE 10 dientes</b> <b>PINION GEAR 10 teeth</b>	Diâmetro interno / Diámetro interno / Inside diameter: Ø 28,56mm Monta com / Ensamble con / Mount with: - MX1467    - MX1455    - MX1470	
6	MX1455	FORD BE2Y4211A BA202057 VW T06525177C	<b>EIXO DO SATÉLITE</b> <b>EJE DE SATELITE</b> <b>PINION GEAR AXLE</b>	Diâmetro / Diámetro / Diameter: Ø 28,56mm Monta com / Ensamble con / Mount with: - MX1468    - MX1470    - MX469/1	
7	MX469/1	FORD BD5T4241A GM 94653389 VW 2995892	<b>PINO ELÁSTICO</b> <b>PASADOR ELASTICO</b> <b>DIFF SHIFT LOCK</b>	Monta com / Ensamble con / Mount with: - MX1455	
8	MX1470	ESPECIAL - SPECIAL Arruela Planetária / Arandela Planetario / Washer Side Gear: FORD BE2Y4228A 34729 - VW T06525188 Arruela Satélite / Arandela Satellite / Washer Pinion Gear: FORD BE2Y4230A 35082 - VW T06525189	<b>CONJUNTO DE ARRUELAS</b> <b>CONJUNTO DE ARANDELAS</b> <b>WASHER SET</b>	Monta com / Ensamble con / Mount with: - MX1467    - MX1468    - MX1455 Composto de / Compuesto por / Compound of: 2 - Arruelas da Planetária / Arandelas Planetario / Washers side gear 2 - Arruelas do Satélite / Arandelas Satellite / Washer pinion gear	
9	MX1472	FORD BE2Y4235A	<b>SEMIEIXO 8 furos e 35 estrias</b> <b>SEMI EJE 8 agujeros y 35 estrias</b> <b>AXLE SHAFT 8 holes and 35 grooves</b>	Monta com / Ensamble con / Mount with: - MX1451 - MX1467	
9	MX5008	FORD BD2Y4235A BA201230 - 803101 VW T06501203	<b>SEMIEIXO 12 furos e 35 estrias</b> <b>SEMI EJE 12 agujeros y 35 estrias</b> <b>AXLE SHAFT 12 holes and 35 grooves</b>	Monta com / Ensamble con / Mount with: - MX1451 - MX1467	
10	MX8024	FORD 84TU4209H BA401237-X / BA401067-X VW T07525145B AGRALE 6007009173005	<b>CONJ. COROA E PINHÃO</b> <b>41X10 (Red. 4,10)</b> <b>CONJUNTO CORONA Y PIÑÓN</b> <b>RING GEAR AND PINION SET</b>	Monta com / Ensamble con / Mount with: - MX1451	











## FORD - APLICAÇÃO: F-4000 (4X2) ANO 1979 - 1996 - DANA 70HD OT (SIMPLES / SIMPLE) - RELAÇÃO / RELACCIÓN / RATIO: 41X9

FIG	CÓDIGO CODE	REFERÊNCIA REFERENCE	DESCRIÇÃO DESCRIPCIÓN / DESCRIPTION	OBSERVAÇÃO NOTA / NOTE	FOTOS PHOTOS
1	MX1464	FORD BE2Y4204A BA202061 BA201867-X BA401074-X BA401096-X VW TH7525021A	<b>CAIXA SATÉLITE COMPLETA</b> <b>CAJA SATELITE COMPLETA</b> <b>ASSEMBLY DIFFERENTIAL CASE</b>	Relação / Relacción / Ratio: 41X9 Composto de / Compuesto por / Compound of: - MX1465 - MX1452	
2	MX1465	FORD BE2Y4205A FORD TH7525121A BA201868 VW TH752121A AGRALE 6007009039008 FIAT 84TU4205B	<b>CAIXA SATÉLITE VAZIA</b> <b>CAJA SATELITE VACIA</b> <b>EMPTY DIFFERENTIAL CASE</b>	Relação / Relacción / Ratio: 41X9 Monta com / Ensamble con / Mount with: - MX1452	
3	MX1452	BA401227-X BA401097-X	<b>CONJUNTO DE ENGRENAGENS</b> <b>CONJUNTO DE ENGRANAJES</b> <b>DIFFERENTIAL GEAR SET</b>	Monta com / Ensamble con / Mount with: MX1465 Composto de / Compuesto por / Compound of: 2 - MX1467    2 - MX1468 1 - MX1455    1 - MX469/1    1 - MX1470	
4	MX1467	FORD BE2Y4236A BA202055 VW TO6525169A	<b>PLANETÁRIA 35 estrias e 16 dentes</b> <b>PLANETARIO 35 estrias y 16 dientes</b> <b>SIDE GEAR 35 grooves and 16 teeth</b>	Monta com / Ensamble con / Mount with: - MX1468    - MX1470 - MX5008	
5	MX1468	FORD BE2Y4215A BA202056	<b>SATÉLITE 10 dentes</b> <b>SATELITE 10 dientes</b> <b>PINION GEAR 10 teeth</b>	Diâmetro interno / Diámetro interno / Inside diameter: Ø 28,56mm Monta com / Ensamble con / Mount with: - MX1467    - MX1455    - MX1470	
6	MX1455	FORD BE2Y4211A BA202057 VW TO6525177C	<b>EIXO DO SATÉLITE</b> <b>EJE DE SATELITE</b> <b>PINION GEAR AXLE</b>	Diâmetro / Diámetro / Diameter: Ø 28,56mm Monta com / Ensamble con / Mount with: - MX1468    - MX1470    - MX469/1	
7	MX469/1	FORD BD5T4241A GM 94653389 VW 2995892	<b>PINO ELÁSTICO</b> <b>PASADOR ELASTICO</b> <b>DIFF SHIFT LOCK</b>	Monta com / Ensamble con / Mount with: - MX1455	
8	MX1470	ESPECIAL - SPECIAL Arruela Planetária / Arandela Planetario / Washer Side Gear: FORD BE2Y4228A 34729 - VW TO6525188 Arruela Satélite / Arandela Satellite / Washer Pinion Gear: FORD BE2Y4230A 35082 - VW TO6525189	<b>CONJUNTO DE ARRUELAS</b> <b>CONJUNTO DE ARANDELAS</b> <b>WASHER SET</b>	Monta com / Ensamble con / Mount with: - MX1467    - MX1468    - MX1455 Composto de / Compuesto por / Compound of: 2 - Arruelas da Planetária / Arandelas Planetario / Washers side gear 2 - Arruelas do Satélite / Arandelas Satellite / Washer pinion gear	
9	MX1472	FORD BE2Y4235A	<b>SEMIEIXO 8 furos e 35 estrias</b> <b>SEMI EJE 8 agujeros y 35 estrias</b> <b>AXLE SHAFT 8 holes and 35 grooves</b>	Monta com / Ensamble con / Mount with: - MX1464 - MX1467	
9	MX5008	FORD BD2Y4235A BA201230 803101 VW TO6501203	<b>SEMIEIXO 12 furos e 35 estrias</b> <b>SEMI EJE 12 agujeros y 35 estrias</b> <b>AXLE SHAFT 12 holes and 35 grooves</b>	Monta com / Ensamble con / Mount with: - MX1464 - MX1467	
10	MX8023	FORD BE2Y4209A BA401092-X VW TO7525245C AGRALE 6007009057000	<b>CONJ. COROA E PINHÃO</b> <b>41X9 (Red. 4,56)</b> <b>CONJ. CORONA Y PIÑÓN</b> <b>RING GEAR AND PINION SET</b>	Monta com / Ensamble con / Mount with: - MX1464	

## FORD - APLICAÇÃO: CARGO 814 ANO 1996 - 1999 / CARGO 815 ANO 2000 - 2002 / F-4000 FREIO A DISCO ANO 1996 - 1999 DANA 80 OT (SIMPLES / SIMPLE) - RELAÇÃO / RELACIÓN / RATIO: 37X8









FIG	CÓDIGO CODE	REFERÊNCIA REFERENCE	DESCRIÇÃO DESCRIPCIÓN / DESCRIPTION	OBSERVAÇÃO NOTA/NOTE	FOTOS PHOTOS
1	MX4010	FORD BF6X4200AA 73165-X VW 2RD525021 AGRALE 6007009327007	<b>CAIXA SATÉLITE COMPLETA</b> <b>CAJA SATELITE COMPLETA</b> <b>ASSEMBLY DIFFERENTIAL CASE</b>	Composto de/Compuesto por/Compound of: - MX4010/1 - MX4010/50	
2	MX4010/1	FORD 2RD525121 42409 - 44029 VW 2RD525121 AGRALE 6007009332007	<b>CAIXA SATÉLITE VAZIA</b> <b>CAJA SATELITE VACIA</b> <b>EMPTY DIFFERENTIAL CASE</b>	Monta com/Ensamble con/Mount with: - MX4010/50	
3	MX4010/50	BA401202-X 803012	<b>CONJUNTO DE ENGRENAGENS</b> <b>CONJUNTO DE ENGRANAJES</b> <b>DIFFERENTIAL GEAR SET</b>	Monta com/Ensamble con/Mount with: - MX4010/1 Composto de/Compuesto por/Compound of: 2 - MX1467      2 - MX1468 1 - MX4010/4    1 - MX1471 1 - MX1470	
4	MX1467	FORD BE2Y4236A BA202055 VW T06525169A	<b>PLANETÁRIA 35 estrias e 16 dentes</b> <b>PLANETARIO 35 estrias y 16 dientes</b> <b>SIDE GEAR 35 grooves and 16 teeth</b>	Monta com/Ensamble con/Mount with: - MX1468 - MX1470 - MX5039	
5	MX1468	FORD BE2Y4215A BA202056 VW/MAN T06525169A	<b>SATÉLITE 10 dentes</b> <b>SATELITE 10 dientes</b> <b>PINION GEAR 10 teeth</b>	Diâmetro interno/Diámetro interno/Inside diameter: Ø 28,56mm Monta com/Ensamble con/Mount with: - MX1467 - MX1470 - MX4010/4	
6	MX4010/4	ESPECIAL - SPECIAL	<b>EIXO DO SATÉLITE</b> <b>EJE DE SATELITE</b> <b>PINION GEAR AXLE</b>	Diâmetro/Diámetro/Diameter: Ø 28,56mm Monta com/Ensamble con/Mount with: - MX1468 - MX1470 - MX1471	
7	MX1471	FORD D2TU4241A VW 52258252 GM 52258252 MBB 00003530574	<b>PINO ELÁSTICO</b> <b>PASADOR ELASTICO</b> <b>DIFF SHIFT LOCK</b>	Monta com/Ensamble con/Mount with: - MX4010/4	
8	MX1470	ESPECIAL - SPECIAL Arruela Planetária / Arandela Planetario / Washer Side Gear: FORD BE2Y4228A 34729 VW T06525188 Arruela Satélite / Arandela Satellite / Washer Pinion Gear: FORD BE2Y4230A 35082 VW T06525189	<b>CONJUNTO DE ARRUELAS</b> <b>CONJUNTO DE ARANDELAS</b> <b>WASHER SET</b>	Monta com/Ensamble con/Mount with: - MX1467 - MX1468 - MX4010/4 Composto de/Compuesto por/Compound of: 2 - Arruelas da Planetária/Arandelas Planetario/Washers side gear 2 - Arruelas do Satélite/Arandelas Satellite/Washer pinion gear	
9	MX5039	FORD BF6X4235AA BA202449 VW/MAN 2RD501203A AGRALE 6007009061002 AGRALE 6025009139008	<b>SEMIEIXO 12 furos e 35 estrias</b> <b>SEMI EJE 12 agujeros y 35 estrias</b> <b>AXLE SHAFT 12 holes and 35 grooves</b>	Monta com/Ensamble con/Mount with: - MX4010 - MX1467	
10	MX8033	FORD BF8T4209C FORD BF6X4209AA 73167-1X - 803049 VW/MAN 2RE525143 AGRALE 6007009159004	<b>CONJ. COROA E PINHÃO 37X8</b> <b>(Red. 4,63)</b> <b>CONJUNTO CORONA Y PIÑÓN</b> <b>RING GEAR AND PINION SET</b>	Monta com/Ensamble con/Mount with: - MX4010	

## FORD - APLICAÇÃO: F-4000 ANO 2000 - 2002 - DANA 80 OT (SIMPLES / SIMPLE) - RELAÇÃO / RELACIÓN / RATIO: 37X8





FIG	CÓDIGO CODE	REFERÊNCIA REFERENCE	DESCRIÇÃO DESCRIPCIÓN / DESCRIPTION	OBSERVAÇÃO NOTA/NOTE	FOTOS PHOTOS
1	MX4011	74244-X 707394-X	<b>CAIXA SATÉLITE COMPLETA</b> <b>CAJA SATELITE COMPLETA</b> <b>ASSEMBLY DIFFERENTIAL CASE</b>	Composto de/Compuesto por/Compound of: - MX4011/1 - MX4011/50	
2	MX4011/1	44030 44029 IVECO 503120216	<b>CAIXA SATÉLITE VAZIA</b> <b>CAJA SATELITE VACIA</b> <b>EMPTY DIFFERENTIAL CASE</b>	Monta com/Ensamble con/Mount with: - MX4011/50	
3	MX4011/50	BA401327-X 803014	<b>CONJUNTO DE ENGRENAGENS</b> <b>CONJUNTO DE ENGRANAJES</b> <b>DIFFERENTIAL GEAR SET</b>	Monta com/Ensamble con/Mount with: - MX4011/1 Composto de/Compuesto por/Compound of: 2 - MX4011/2 2 - MX1468 1 - MX4010/4 1 - MX1471 1 - MX1470	
4	MX4011/2	FORD BE2Y4215A VW TO625169A	<b>PLANETÁRIA 37 estrias e 16 dentes</b> <b>PLANETARIO 37 estrias y 16 dientes</b> <b>SIDE GEAR 37 grooves and 16 teeth</b>	Monta com/Ensamble con/Mount with: - MX1468 - MX1470 - MX5026	
5	MX1468	FORD BE2Y4215A BA202056 VW/MAN T06525169A	<b>SATÉLITE 10 dentes</b> <b>SATELITE 10 dientes</b> <b>PINION GEAR 10 teeth</b>	Diâmetro interno/Diámetro interno/Inside diameter: Ø 28,56mm Monta com/Ensamble con/Mount with: - MX4011/2 - MX4010/4 - MX1470	
6	MX4010/4	ESPECIAL - SPECIAL	<b>EIXO DO SATÉLITE</b> <b>EJE DE SATELITE</b> <b>PINION GEAR AXLE</b>	Diâmetro/Diámetro/Diameter: Ø 28,56mm Monta com/Ensamble con/Mount with: - MX1468 - MX1470 - MX1471	
7	MX1471	FORD D2TU4241A VW 52258252 GM 52258252 MBB 00003530574	<b>PINO ELÁSTICO</b> <b>PASADOR ELASTICO</b> <b>DIFF SHIFT LOCK</b>	Monta com/Ensamble con/Mount with: - MX4010/4	
8	MX1470	ESPECIAL - SPECIAL Arruela Planetária / Arandela Planetario / Washer Side Gear: FORD BE2Y4228A 34729 VW TO6525188 Arruela Satélite / Arandela Satélite / Washer Pinion Gear: FORD BE2Y4230A 35082 VW TO6525189	<b>CONJUNTO DE ARRUELAS</b> <b>CONJUNTO DE ARANDELAS</b> <b>WASHER SET</b>	Monta com/Ensamble con/Mount with: - MX4011/2 - MX1468 - MX4010/4 Composto de/Compuesto por/Compound of: 2 - Arruelas da Planetária/Arandelas Planetario/Washers side gear 2 - Arruelas do Satélite/Arandelas Satelite/Washer pinion gear	
9	MX5026	FORD BF8T4235A 48316-1	<b>SEMIEIXO 8 furos e 37 estrias</b> <b>SEMI EJE 8 agujeros y 37 estrias</b> <b>AXLE SHAFT 8 holes and 37 grooves</b>	Monta com/Ensamble con/Mount with: - MX4011 - MX4011/2	
10	MX8033	FORD BF8T4209C FORD BF6X4209AA 73167-1X - 803049 VW/MAN 2RE525143 AGRALE 6007009159004	<b>CONJ. COROA E PINHÃO 37X8</b> <b>(Red. 4,63)</b> <b>CONJUNTO CORONA Y PIÑÓN</b> <b>RING GEAR AND PINION SET</b>	Monta com/Ensamble con/Mount with: MX4011	







## FORD - APLICAÇÃO: RANGER ANO 2007 - 2012 - DANA 216 OT (SIMPLES / SIMPLE) - RELAÇÃO / RELACIÓN / RATIO: 46X13 / 41X9 / 37X8

FIG	CÓDIGO CODE	REFERÊNCIA REFERENCE	DESCRIÇÃO DESCRIPCIÓN / DESCRIPTION	OBSERVAÇÃO NOTA / NOTE	FOTOS PHOTOS
3	MX408/50	BA401178-X GM 93277633 AGRALE 6011008043003	<b>CONJUNTO DE ENGRENAGENS CONJUNTO DE ENGRANAJES DIFFERENTIAL GEAR SET</b>	Monta com/Ensamble con/Mount with: - BA203324 Composto de/Compuesto por/Compound of: 2 - MX4027/2    2 - MX4027/3 1 - MX1485      1 - MX1471 1 - MX1486	
4	MX4027/2	ESPECIAL Special	<b>PLANETÁRIA 30 estrias e 16 dentes PLANETARIO 30 estrias y 16 dientes SIDE GEAR 30 grooves and 16 teeth</b>	Monta com/Ensamble con/Mount with: - MX4027/3 - MX1486	
5	MX4027/3	ESPECIAL Special	<b>SATÉLITE 10 dentes SATELITE 10 dientes PINION GEAR 10 teeth</b>	Diâmetro interno/Diámetro interno/Inside diameter: Ø 19,0mm Monta com/Ensamble con/Mount with: - MX4027/2    - MX1485    - MX1486	
6	MX1485	FORD 85TH4211A BA203004	<b>EIXO DO SATÉLITE EJE DE SATELITE PINION GEAR AXLE</b>	Diâmetro/Diámetro/Diameter: Ø 19,0mm Monta com/Ensamble con/Mount with: - MX4027/3    - MX1486    - MX1471	
7	MX1471	FORD D2TU4241A VW 52258252 GM 52258252 MBB 00003530574	<b>PINO ELÁSTICO PASADOR ELASTICO DIFF SHIFT LOCK</b>	Monta com/Ensamble con/Mount with: - MX1485	
8	MX1486 Antigo MX408/60	ESPECIAL Arruela Planetária / Arandela Planetario / Washer Side Gear: FORD BC8C4228A 13338-3 Arruela Satélite / Arandela Satelite / Washer Pinion Gear: FORD BD7C4230A 32121	<b>CONJUNTO DE ARRUELAS CONJUNTO DE ARANDELAS WASHER SET</b>	Monta com/Ensamble con/Mount with: - MX4027/2    - MX4027/3    - MX1485 Composto de/Compuesto por/Compound of: 2 - Arruelas da Planetária/Arandelas Planetario/Washers side gear 2 - Arruelas do Satélite/Arandelas Satelite/Washer pinion gear	
10	MX8016	FORD BC8A4209E 22856-1X	<b>CONJ. COROA E PINHÃO 46X13 (Red. 3,54) CONJUNTO CORONA Y PIÑÓN RING GEAR AND PINION SET</b>	Monta com/Ensamble con/Mount with: - BA203323 - MX408/50	
10	MX8051	BA401423-X	<b>CONJ. COROA E PINHÃO 37X8 (Red. 4,88) CONJUNTO CORONA Y PIÑÓN RING GEAR AND PINION SET</b>	Monta com/Ensamble con/Mount with: - BA203323 - MX408/50	












## FORD - APLICAÇÃO: RANGER ANO 2007 - 2012 - DANA 216 TL (TRAÇÃO ANTIDERRAPANTE/TRACCIÓN ANTIDERRAPANTE/TRACK LOCK) - RELAÇÃO/RELACCIÓN/RATIO: 46X13

FIG	CÓDIGO CODE	REFERÊNCIA REFERENCE	DESCRIÇÃO DESCRIPCIÓN/DESCRIPTION	OBSERVAÇÃO NOTA/NOTE	FOTOS PHOTOS
1	MX4044	BA202835 GM 93274777	<b>CAIXA SATÉLITE COMPLETA - Ø CUBO 45,71mm</b> <b>CAJA SATELITE COMPLETA - Ø CUBO 45,71mm</b> <b>ASSEMBLY DIFFERENTIAL CASE - Ø HUB 45,71mm</b>	Composto de/Compuesto por/Compound of: - MX4044/1 - MX1481/E	
2	MX4044/1	BA203424 42459 - 41233 BA301382	<b>CAIXA SATÉLITE VAZIA - Ø CUBO 45,71mm</b> <b>CAJA SATELITE VACIA - Ø CUBO 45,71mm</b> <b>EMPTY DIFFERENTIAL CASE - Ø HUB 45,71mm</b>	Monta com/Ensamble con/Mount with: - MX1481/E	
3	MX1481/E	FORD BG1T4880AB BA401186-X GM 93278655	<b>CONJ. DE ENGRENAGENS - CONJ. DE ENGRANAJES - DIFFERENTIAL GEAR SET</b> Monta com/Ensamble con/Mount with: MX4044/1 Composto de/Compuesto por/Compound of: 2 - Planetária/Planetario/Side Gear: 30 estrias internas (internal grooves)/42 estrias externas (external grooves)/16 dentes (dientes/teeth) 2 - Satélite/Satelite/Pinion Gear: 10 dentes (dientes/teeth) 1 - Eixo do satélite/Eje del satellite/Pinion gear axle: Ø 19,04mm 1 - Pino trava/Pasador trava/Dowel Pin 1 - Conjunto de arruelas/Conjunto de arandelas/Washer set: 2 - Arruelas das planetárias (Arandelas planetario/Washers side gear)/2 - Arruelas dos satélites (Arandelas Satellite/Washer pinion gears) 1 - Conjunto de trava para arruelas/Conjunto de trava arandelas/Block washer set 1 - Conjunto de arruelas dentadas/Conjunto de arandelas dentadas/Cogwheel washers set		
10	MX8016	FORD BC8A4209E 22856-1X	<b>CONJ. COROA E PINHÃO 46X13 (Red. 3,54)</b> <b>CONJUNTO CORONA Y PIÑÓN</b> <b>RING GEAR AND PINION SET</b>	Monta com/Ensamble con/Mount with: - MX4044	

## FORD - APLICAÇÃO: RANGER ANO 2007 - 2012 - DANA 216 TL (TRAÇÃO ANTIDERRAPANTE/TRACCIÓN ANTIDERRAPANTE/TRACK LOCK) - RELAÇÃO/RELACCIÓN/RATIO: 46X13










FIG	CÓDIGO CODE	REFERÊNCIA REFERENCE	DESCRIÇÃO DESCRIPCIÓN/DESCRIPTION	OBSERVAÇÃO NOTA/NOTE	FOTOS PHOTOS
1	MX1481/1B	BA202835 GM 93274777	<b>CAIXA SATÉLITE COMPLETA - Ø CUBO 42,95mm</b> <b>CAJA SATELITE COMPLETA - Ø CUBO 42,95mm</b> <b>ASSEMBLY DIFFERENTIAL CASE - Ø HUB 42,95mm</b>	Composto de/Compuesto por/Compound of: - MX1481/2 - MX1481/E	
2	MX1481/2	BA203424 42459 41233 BA301382	<b>CAIXA SATÉLITE VAZIA - Ø CUBO 42,95mm</b> <b>CAJA SATELITE VACIA - Ø CUBO 42,95mm</b> <b>EMPTY DIFFERENTIAL CASE - Ø HUB 42,95mm</b>	Monta com/Ensamble con/Mount with: - MX1481/E	
3	MX1481/E	FORD BG1T4880AB BA401186-X GM 93278655	<b>CONJ. DE ENGRENAGENS - CONJ. DE ENGRANAJES - DIFFERENTIAL GEAR SET</b> Monta com/Ensamble con/Mount with: MX1481/2 Composto de/Compuesto por/Compound of: 2 - Planetária/Planetario/Side Gear: 30 estrias internas (internal grooves)/42 estrias externas (external grooves)/16 dentes (dientes/teeth) 2 - Satélite/Satelite/Pinion Gear: 10 dentes (dientes/teeth) 1 - Eixo do satélite/Eje del satellite/Pinion gear axle: Ø 19,04mm 1 - Pino trava/Pasador trava/Dowel Pin 1 - Conjunto de arruelas/Conjunto de arandelas/Washer set: 2 - Arruelas das planetárias (Arandelas planetario/Washers side gear)/2 - Arruelas dos satélites (Arandelas Satellite/Washer pinion gears) 1 - Conjunto de trava para arruelas/Conjunto de trava arandelas/Block washer set 1 - Conjunto de arruelas dentadas/Conjunto de arandelas dentadas/Cogwheel washers set		
10	MX8016	FORD BC8A4209E 22856-1X	<b>CONJ. COROA E PINHÃO 46X13 (Red. 3,54)</b> <b>CONJUNTO CORONA Y PIÑÓN</b> <b>RING GEAR AND PINION SET</b>	Monta com/Ensamble con/Mount with: - MX1481/1B	

## FORD - APLICAÇÃO: F-250 ANO 1999 - 2007 - F-350 ANO 1999 - 2015 DANA 267 OT (SIMPLES / SIMPLE)







FIG	CÓDIGO CODE	REFERÊNCIA REFERENCE	DESCRIÇÃO DESCRIPCIÓN / DESCRIPTION	OBSERVAÇÃO NOTA / NOTE	FOTOS PHOTOS
1	MX4013	80239 VW 2PO525021	<b>CAIXA SATÉLITE COMPLETA</b> <b>CAJA SATELITE COMPLETA</b> <b>ASSEMBLY DIFFERENTIAL CASE</b>	Composto de/Compuesto por/Compound of: - MX4013/1 - MX4013/50	
2	MX4013/1	49762 42685 VW 2PO525121A	<b>CAIXA SATÉLITE VAZIA</b> <b>CAJA SATELITE VACIA</b> <b>EMPTY DIFFERENTIAL CASE</b>	Monta com/Ensamble con/Mount with: - MX4013/50	
3	MX4013/50	IVECO 503120334 BA401419-X 707252-1X FORD BH3T4215AA VW 2P0598081A AGRALE 6011009097008	<b>CONJUNTO DE ENGRENAGENS</b> <b>CONJUNTO DE ENGRANAJES</b> <b>DIFFERENTIAL GEAR SET</b>	Monta com/Ensamble con/Mount With: - MX4013/1 Composto de/Compuesto por/Compound of: 2 - MX4013/2    2 - MX4013/3 1 - MX4010/4    1 - MX1471 1 - MX1470	
4	MX4013/2	ESPECIAL - SPECIAL	<b>PLANETÁRIA 32 estrias e 16 dentes</b> <b>PLANETARIO 32 estrias y 16 dientes</b> <b>SIDE GEAR 32 grooves and 16 teeth</b>	Monta com/Ensamble con/Mount with: - MX4013/3    - MX1470 - MX5020    - MX5021    - MX5056	
5	MX4013/3	ESPECIAL - SPECIAL	<b>SATÉLITE 10 dentes</b> <b>SATELITE 10 dientes</b> <b>PINION GEAR 10 teeth</b>	Diâmetro interno/Diámetro interno/Inside diameter: Ø 28,56mm Monta com/Ensamble con/Mount with: - MX4013/2    - MX4010/4    - MX1470	
6	MX4010/4	ESPECIAL - SPECIAL	<b>EIXO DO SATÉLITE</b> <b>EJE DE SATELITE</b> <b>PINION GEAR AXLE</b>	Diâmetro/Diámetro/Diameter: Ø 28,56mm Monta com/Ensamble con/Mount with: - MX4013/3    - MX1470    - MX1471	
7	MX1471	FORD D2TU4241A VW 52258252 GM 52258252 MBB 0003530574	<b>PINO ELÁSTICO</b> <b>PASADOR ELASTICO</b> <b>DIFF SHIFT LOCK</b>	Monta com/Ensamble con/Mount with: - MX4010/4	
8	MX1470	ESPECIAL Arruela Planetária / Arandela Planetario / Washer Side Gear: 34729 FORD BE2Y4228A VW TO6525188 Arruela Satélite / Arandela Satellite / Washer Pinion Gear: 35082 FORD BE2Y4230A VW TO6525189	<b>CONJUNTO DE ARRUELAS</b> <b>CONJUNTO DE ARANDELAS</b> <b>WASHER SET</b>	Monta com/Ensamble con/Mount with: - MX4013/2 - MX4013/3 - MX4010/4 Composto de/Compuesto por/Compound of: 2 - Arruelas da Planetária/Arandelas Planetario/Washers side gear 2 - Arruelas do Satélite/Arandelas Satellite/Washer pinion gear	
9	MX5020	FORD BF8T4234B 48302-1 BA401271-X	<b>SEMIEIXO - LE 8 furos e 32 estrias</b> <b>SEMI EJE - LI 8 agujeros y 32 estrias</b> <b>AXLE SHAFT - LEFT SIDE 8 holes and 32 grooves</b>	Monta com/Ensamble con/Mount with: - MX4013 - MX4013/2	
9	MX5021	FORD BF8T4234A 48302-4 BA401270-X	<b>SEMIEIXO - LD 8 furos e 32 estrias</b> <b>SEMI EJE - LD 8 agujeros y 32 estrias</b> <b>AXLE SHAFT - RIGHT SIDE 8 holes and 32 grooves</b>	Monta com/Ensamble con/Mount with: - MX4013 - MX4013/2	
9	MX5056	BA203709-2 IVECO 503355185	<b>SEMIEIXO - LD 8 furos e 32 estrias</b> <b>SEMI EJE - LD 8 agujeros y 32 estrias</b> <b>AXLE SHAFT - RIGHT SIDE 8 holes and 32 grooves</b>	Monta com/Ensamble con/Mount with: - MX4013 - MX4013/2	

## FORD - APLICAÇÃO: CARGO 815 ANO 2005 - 2012












### DANA 284 OT (SIMPLES / SIMPLE) - RELAÇÃO / RELACCIÓN / RATIO: 41X10

FIG	CÓDIGO CODE	REFERÊNCIA REFERENCE	DESCRIÇÃO DESCRIPCIÓN / DESCRIPTION	OBSERVAÇÃO NOTA/NOTE	FOTOS PHOTOS
1	MX4015	FORD BG6X4200BA BA202936-2 AGRALE 6007006148007	<b>CAIXA SATÉLITE COMPLETA</b> <b>CAJA SATELITE COMPLETA</b> <b>ASSEMBLY DIFFERENTIAL CASE</b>	Relação/Relación/Ratio: 41X10 Composto de/Compuesto por/Compound of: - MX4015/1 - MX4014/50	
2	MX4015/1	BA203169-2 24442 AGRALE 6007009149005	<b>CAIXA SATÉLITE VAZIA</b> <b>CAJA SATELITE VACIA</b> <b>EMPTY DIFFERENTIAL CASE</b>	Relação/Relación/Ratio: 41X10 Monta com/Ensamble con/Mount with: - MX4014/50	
3	MX4014/50	BA401295-X 803013 VW R0598081 GM 93299243	<b>CONJUNTO DE ENGRENAGENS</b> <b>CONJUNTO DE ENGRANAJES</b> <b>DIFFERENTIAL GEAR SET</b>	Monta com/Ensamble con/Mount with: - MX4015/1 - BA203539 Composto de/Compuesto por/Compound of: 2 - MX4014/2 2 - MX4014/3 1 - MX1705 1 - MX469/1 1 - MX4014/60	
4	MX4014/2	ESPECIAL SPECIAL	<b>PLANETÁRIA 35 estrias e 16 dentes</b> <b>PLANETARIO 35 estrias y 16 dientes</b> <b>SIDE GEAR 35 grooves and 16 teeth</b>	Monta com/Ensamble con/Mount with: - MX4014/3 - MX4014/60 - MX5025 - MX5031	
5	MX4014/3	ESPECIAL SPECIAL	<b>SATÉLITE 11 dentes</b> <b>SATELITE 11 dientes</b> <b>PINION GEAR 11 teeth</b>	Diâmetro interno/Diámetro interno/Inside diameter: Ø 28,56mm Monta com/Ensamble con/Mount with: - MX4014/2 - MX1705 - MX4014/60	
6	MX1705	VW TL7525177 GM 94654370	<b>EIXO DO SATÉLITE</b> <b>EJE DE SATELITE</b> <b>PINION GEAR AXLE</b>	Diâmetro/Diámetro/Diameter: Ø 28,56mm Monta com/Ensamble con/Mount with: - MX4014/3 - MX4014/60 - MX469/1	
7	MX469/1	FORD BD5T4241A GM 94653389 VW 2995892	<b>PINO ELÁSTICO</b> <b>PASADOR ELASTICO</b> <b>DIFF SHIFT LOCK</b>	Monta com/Ensamble con/Mount with: - MX1705	
8	MX4014/60	ESPECIAL SPECIAL	<b>CONJUNTO DE ARRUELAS</b> <b>CONJUNTO DE ARANDELAS</b> <b>WASHER SET</b>	Monta com/Ensamble con/Mount with: - MX4014/2 - MX4014/3 - MX1705 Composto de/Compuesto por/Compound of: 2 - Arruelas da Planetária/Arandelas Planetario/Washers side gear 2 - Arruelas do Satélite/Arandelas Satellite/Washer pinion gear	
10	MX8040	FORD BG6X4209AA BA402071-X VW 2RD525143 GM 52257718 GM 93279015 AGRALE 6007009009001	<b>CONJ. COROA E PINHÃO 41X10</b> <b>(Red. 4,10)</b> <b>CONJUNTO CORONA Y PIÑÓN</b> <b>RING GEAR AND PINION SET</b>	Monta com/Ensamble con/Mount with: - MX4015	

## FORD - APLICAÇÃO: CARGO 816 ANO 2012 - 2015 DANA 284 OT (SIMPLES / SIMPLE)











FIG	CÓDIGO CODE	REFERÊNCIA REFERENCE	DESCRIÇÃO DESCRIPCIÓN / DESCRIPTION	OBSERVAÇÃO NOTA/NOTE	FOTOS PHOTOS
3	MX4014/50	BA401295-X 803013 VW R0598081 GM 93299243	<b>CONJUNTO DE ENGRENAGENS</b> <b>CONJUNTO DE ENGRANAJES</b> <b>DIFFERENTIAL GEAR SET</b>	Monta com/Ensamble con/Mount with: BA203539 Composto de/Compuesto por/Compound of: 2 - MX4014/2 2 - MX4014/3 1 - MX1705 1 - MX469/1 1 - MX4014/60	
4	MX4014/2	ESPECIAL SPECIAL	<b>PLANETÁRIA 35 estrias e 16 dentes</b> <b>PLANETARIO 35 estrias y 16 dientes</b> <b>SIDE GEAR 35 grooves and 16 teeth</b>	Monta com/Ensamble con/Mount with: - MX4014/3 - MX4014/60 - MX5025 - MX5031	
5	MX4014/3	ESPECIAL SPECIAL	<b>SATÉLITE 11 dentes</b> <b>SATELITE 11 dientes</b> <b>PINION GEAR 11 teeth</b>	Diâmetro interno/Diámetro interno/Inside diameter: Ø 28,56mm Monta com/Ensamble con/Mount with: - MX4014/2 - MX1705 - MX4014/60	
6	MX1705	VW TL7525177 GM 94654370	<b>EIXO DO SATÉLITE</b> <b>EJE DE SATELITE</b> <b>PINION GEAR AXLE</b>	Diâmetro/Diámetro/Diameter: Ø 28,56mm Monta com/Ensamble con/Mount with: - MX4014/3 - MX4014/60 - MX469/1	
7	MX469/1	FORD BD5T4241A GM 94653389 VW 2995892	<b>PINO ELÁSTICO</b> <b>PASADOR ELASTICO</b> <b>DIFF SHIFT LOCK</b>	Monta com/Ensamble con/Mount with: - MX1705	
8	MX4014/60	ESPECIAL Special	<b>CONJUNTO DE ARRUELAS</b> <b>CONJUNTO DE ARANDELAS</b> <b>WASHER SET</b>	Monta com/Ensamble con/Mount with: - MX4014/2 - MX4014/3 - MX1705 Composto de/Compuesto por/Compound of: 2 - Arruelas da Planetária/Arandelas Planetario/Washers side gear 2 - Arruelas do Satélite/Arandelas Satellite/Washer pinion gear	

## FORD - APLICAÇÃO: CARGO 712 ANO 2000 - 2012 / CARGO 814 ANO 1996 - 2001 / F-4000 ANO 1996 - 2012 - DANA 286 OT (SIMPLES / SIMPLE) **RELAÇÃO / RELACIÓN / RATIO: 37X8**

FIG	CÓDIGO CODE	REFERÊNCIA REFERENCE	DESCRIÇÃO DESCRIPCIÓN / DESCRIPTION	OBSERVAÇÃO NOTA/NOTE	FOTOS PHOTOS
1	MX4010	FORD BF6X4200AA 73165-X VW 2RD525021 AGRALE 6007009327007	<b>CAIXA SATÉLITE COMPLETA</b> <b>CAJA SATELITE COMPLETA</b> <b>ASSEMBLY DIFFERENTIAL CASE</b>	Composto de/Compuesto por/Compound of: - MX4010/1 - MX4010/50	
2	MX4010/1	FORD 2RD525121 42409 - 44029 VW 2RD525121 AGRALE 6007009332007	<b>CAIXA SATÉLITE VAZIA</b> <b>CAJA SATELITE VACIA</b> <b>EMPTY DIFFERENTIAL CASE</b>	Monta com/Ensamble con/Mount with: - MX4010/50	
3	MX4010/50	BA401202-X 803012	<b>CONJUNTO DE ENGRENAGENS</b> <b>CONJUNTO DE ENGRANAJES</b> <b>DIFFERENTIAL GEAR SET</b>	Monta com/Ensamble con/Mount with: - MX4010/1 Composto de/Compuesto por/Compound of: 2 - MX1467    2 - MX1468 1 - MX4010/4    1 - MX1471 1 - MX1470	
4	MX1467	FORD BE2Y4236A BA202055 VW T06525169A	<b>PLANETÁRIA 35 estrias e 16 dentes</b> <b>PLANETARIO 35 estrias y 16 dientes</b> <b>SIDE GEAR 35 grooves and 16 teeth</b>	Monta com/Ensamble con/Mount with: - MX1468    - MX1470 - MX5026    - MX5039	
5	MX1468	FORD BE2Y4215A BA202056 VW/MAN T06525169A	<b>SATÉLITE 10 dentes</b> <b>SATELITE 10 dientes</b> <b>PINION GEAR 10 teeth</b>	Diâmetro interno/Diámetro interno/Inside diameter: Ø 28,56mm Monta com/Ensamble con/Mount with: - MX1467    - MX1470    - MX4010/4	
6	MX4010/4	ESPECIAL SPECIAL	<b>EIXO DO SATÉLITE</b> <b>EJE DE SATELITE</b> <b>PINION GEAR AXLE</b>	Diâmetro/Diámetro/Diameter: Ø 28,56mm Monta com/Ensamble con/Mount with: - MX1468    - MX1470    - MX1471	
7	MX1471	FORD D2TU4241A VW 52258252 GM 52258252 MBB 0003530574	<b>PINO ELÁSTICO</b> <b>PASADOR ELASTICO</b> <b>DIFF SHIFT LOCK</b>	Monta com/Ensamble con/Mount with: - MX4010/4	
8	MX1470	ESPECIAL Arruela Planetária / Arandela Planetario / Washer Side Gear: FORD BE2Y4228A 34729 VW T06525188 Arruela Satélite / Arandela Satélite / Washer Pinion Gear: FORD BE2Y4230A 35082 VW T06525189	<b>CONJUNTO DE ARRUELAS</b> <b>CONJUNTO DE ARANDELAS</b> <b>WASHER SET</b>	Monta com/Ensamble con/Mount with: - MX1467 - MX1468 - MX4010/4 Composto de/Compuesto por/Compound of: 2 - Arruelas da Planetária/Arandelas Planetario/Washers side gear 2 - Arruelas do Satélite/Arandelas Satelite/Washer pinion gear	
9	MX5026	FORD BF8T4235A 48316-1	<b>SEMIEIXO 8 furos e 37 estrias</b> <b>SEMI EJE 8 agujeros y 37 estrias</b> <b>AXLE SHAFT 8 holes and 37 grooves</b>	Monta com/Ensamble con/Mount with: - MX4010 - MX1467	
9	MX5039	FORD BF6X4235AA BA202449 VW 2RD501203A AGRALE 6007009061002 AGRALE 6025009139008	<b>SEMIEIXO 12 furos e 35 estrias</b> <b>SEMI EJE 12 agujeros y 35 estrias</b> <b>AXLE SHAFT 12 holes and 35 grooves</b>	Monta com/Ensamble con/Mount with: - MX4010 - MX1467	
10	MX8033	FORD BF8T4209C FORD BF6X4209AA 73167-1X - 803049 VW 2RE525143 AGRALE 6007009159004	<b>CONJ. COROA E PINHÃO 37X8</b> <b>(Red. 4,63)</b> <b>CONJUNTO CORONA Y PIÑÓN</b> <b>RING GEAR AND PINION SET</b>	Monta com/Ensamble con/Mount with: - MX4010	

## FORD - APLICAÇÃO: F-4000 ANO 1998 - 2011











### DANA 286 OT (SIMPLES / SIMPLE) - RELAÇÃO / RELACCIÓN / RATIO: 37X8

FIG	CÓDIGO CODE	REFERÊNCIA REFERENCE	DESCRIÇÃO DESCRIPCIÓN / DESCRIPTION	OBSERVAÇÃO NOTA/NOTE	FOTOS PHOTOS
1	MX4011	74244-X 707394-X	<b>CAIXA SATÉLITE COMPLETA</b> <b>CAJA SATELITE COMPLETA</b> <b>ASSEMBLY DIFFERENTIAL CASE</b>	Composto de/Compuesto por/Compound of: - MX4011/1 - MX4011/50	
2	MX4011/1	44030 44029 IVECO 503120216	<b>CAIXA SATÉLITE VAZIA</b> <b>CAJA SATELITE VACIA</b> <b>EMPTY DIFFERENTIAL CASE</b>	Monta com/Ensamble con/Mount with: - MX4011/50	
3	MX4011/50	BA401327-X 803014	<b>CONJUNTO DE ENGRENAGENS</b> <b>CONJUNTO DE ENGRANAJES</b> <b>DIFFERENTIAL GEAR SET</b>	Monta com/Ensamble con/Mount with: - MX4011/1 Composto de/Compuesto por/Compound of: 2 - MX4011/2 2 - MX1468 1 - MX4010/4 1 - MX1471 1 - MX1470	
4	MX4011/2	FORD BE2Y4215A VW T0625169A	<b>PLANETÁRIA 37 estrias e 16 dentes</b> <b>PLANETARIO 37 estrias y 16 dientes</b> <b>SIDE GEAR 37 grooves and 16 teeth</b>	Monta com/Ensamble con/Mount with: - MX1468 - MX1470 - MX5039	
5	MX1468	FORD BE2Y4215A BA202056 VW/MAN T06525169A	<b>SATÉLITE 10 dentes</b> <b>SATELITE 10 dientes</b> <b>PINION GEAR 10 teeth</b>	Diâmetro interno/Diámetro interno/Inside diameter: Ø 28,56mm Monta com/Ensamble con/Mount with: - MX1467 - MX1470 - MX4010/4	
6	MX4010/4	ESPECIAL SPECIAL	<b>EIXO DO SATÉLITE</b> <b>EJE DE SATELITE</b> <b>PINION GEAR AXLE</b>	Diâmetro/Diámetro/Diameter: Ø 28,56mm Monta com/Ensamble con/Mount with: - MX1468 - MX1470 - MX1471	
7	MX1471	FORD D2TU4241A VW 52258252 GM 52258252 MBB 0003530574	<b>PINO ELÁSTICO</b> <b>PASADOR ELASTICO</b> <b>DIFF SHIFT LOCK</b>	Monta com/Ensamble con/Mount with: - MX4010/4	
8	MX1470	ESPECIAL Arruela Planetária / Arandela Planetario / Washer Side Gear: FORD BE2Y4228A 34729 VW T06525188 Arruela Satélite / Arandela Satellite / Washer Pinion Gear: FORD BE2Y4230A 35082 VW T06525189	<b>CONJUNTO DE ARRUELAS</b> <b>CONJUNTO DE ARANDELAS</b> <b>WASHER SET</b>	Monta com/Ensamble con/Mount with: - MX1467 - MX1468 - MX4010/4 Composto de/Compuesto por/Compound of: 2 - Arruelas da Planetária/Arandelas Planetario/Washers side gear 2 - Arruelas do Satélite/Arandelas Satelite/Washer pinion gear	
9	MX5026	FORD BF8T4235A 48316-1	<b>SEMIEIXO 8 furos e 37 estrias</b> <b>SEMI EJE 8 agujeros y 37 estrias</b> <b>AXLE SHAFT 8 holes and 37 grooves</b>	Monta com/Ensamble con/Mount with: - MX4011 - MX4011/2	
10	MX8033	FORD BF8T4209C FORD BF6X4209AA 73167-1X - 803049 VW 2RE525143 AGRALE 6007009159004	<b>CONJ. COROA E PINHÃO 37X8</b> <b>(Red. 4,63)</b> <b>CONJUNTO CORONA Y PIÑÓN</b> <b>RING GEAR AND PINION SET</b>	Monta com/Ensamble con/Mount with: - MX4011	











## FORD - APLICAÇÃO: F-1000 ANO 1985 - 1996

### DANA 405 OT (SIMPLES / SIMPLE)

### RELAÇÃO / RELACCIÓN / RATIO: 43X14 / 41X13

FIG	CÓDIGO CODE	REFERÊNCIA REFERENCE	DESCRIÇÃO DESCRIPCIÓN / DESCRIPTION	OBSERVAÇÃO NOTA/NOTE	FOTOS PHOTOS
1	MX1599	BA402035-X	<b>CAIXA SATÉLITE COMPLETA</b> <b>CAJA SATELITE COMPLETA</b> <b>ASSEMBLY DIFFERENTIAL CASE</b>	Composto de/Compuesto por/Compound of: - MX1600 - MX1619	
2	MX1600	024943 024940 GM 94653903	<b>CAIXA SATÉLITE VAZIA</b> <b>CAJA SATELITE VACIA</b> <b>EMPTY DIFFERENTIAL CASE</b>	Monta com/Ensamble con/Mount with: - MX1619	
3	MX1619	FORD F3TQ4215RE BA402028-X 803001	<b>CONJUNTO DE ENGRENAGENS</b> <b>CONJUNTO DE ENGRANAJES</b> <b>DIFFERENTIAL GEAR SET</b>	Monta com/Ensamble con/Mount with: - MX1600 Composto de/Compuesto por/Compound of: 2 - MX1620 2 - MX1621 1 - MX1605 1 - MX1605/1 1 - MX1602	
4	MX1620	FORD 85TU4236A GM 94653923	<b>PLANETÁRIA 25 estrias e 16 dentes</b> <b>PLANETARIO 25 estrias y 16 dientes</b> <b>SIDE GEAR 25 grooves and 16 teeth</b>	Monta com/Ensamble con/Mount with: - MX1621 - MX1602	
5	MX1621	FORD 85TU4215A GM 94653920	<b>SATÉLITE 11 dentes</b> <b>SATELITE 11 dientes</b> <b>PINION GEAR 11 teeth</b>	Diâmetro interno/Diámetro interno/Inside diameter: Ø 19,0mm Monta com/Ensamble con/Mount with: - MX1620 - MX1605 - MX1602	
6	MX1605	FORD 85TU4211A GM 52277940	<b>EIXO DO SATÉLITE</b> <b>EJE DE SATELITE</b> <b>PINION GEAR AXLE</b>	Diâmetro/Diámetro/Diameter: Ø 19,0mm Monta com/Ensamble con/Mount with: - MX1621 - MX1602 - MX1605/1	
7	MX1605/1	GM 94953926	<b>PINO TRAVA</b> <b>PASADOR TRABA</b> <b>DOWEL PIN</b>	Monta com/Ensamble con/Mount with: - MX1605	
8	MX1602	ESPECIAL Special Arruela Planetária / Arandela Planetario / Washer Side Gear: GM 94653924 Arruela Satélite / Arandela Satellite / Washer Pinion Gear: GM 94653921	<b>CONJUNTO DE ARRUELAS</b> <b>CONJUNTO DE ARANDELAS</b> <b>WASHER SET</b>	Monta com/Ensamble con/Mount with: - MX1620 - MX1621 - MX1605 Composto de/Compuesto por/Compound of: 2 - Arruelas da Planetária/Arandelas Planetario/Washers side gear 2 - Arruelas do Satélite/Arandelas Satellite/Washer pinion gear	
10	MX8000	FORD 89TU4209AA BA402060-X 039849 - 803032 GM 94604355 GM 94652659	<b>CONJ. COROA E PINHÃO 41X13</b> <b>(Red. 3,15)</b> <b>CONJUNTO CORONA Y PIÑÓN</b> <b>RING GEAR AND PINION SET</b>	Monta com/Ensamble con/Mount with: - MX1599	
10	MX8008	FORD 2SB525143 BA402062-X 139263	<b>CONJ. COROA E PINHÃO 43X14</b> <b>(Red. 3,07)</b> <b>CONJUNTO CORONA Y PIÑÓN</b> <b>RING GEAR AND PINION SET</b>	Monta com/Ensamble con/Mount with: - MX1599	

## FORD - APLICAÇÃO: F-1000 ANO 1985 - 1996 - DANA 405 OT (SIMPLES / SIMPLE) - RELAÇÃO / RELACIÓN / RATIO: 43X11 / 39X11

FIG	CÓDIGO CODE	REFERÊNCIA REFERENCE	DESCRIÇÃO DESCRIPCIÓN / DESCRIPTION	OBSERVAÇÃO NOTA/NOTE	FOTOS PHOTOS
1	MX1599/1	BA402032-X	<b>CAIXA SATÉLITE COMPLETA</b> <b>CAJA SATELITE COMPLETA</b> <b>ASSEMBLY DIFFERENTIAL CASE</b>	Composto de/Compuesto por/Compound of: - MX1600/1 - MX1619	
2	MX1600/1	024944 - 24941 GM 94653919	<b>CAIXA SATÉLITE VAZIA</b> <b>CAJA SATELITE VACIA</b> <b>EMPTY DIFFERENTIAL CASE</b>	Monta com/Ensamble con/Mount with: - MX1619	
3	MX1619	FORD F3TQ4215RE BA402028-X 803001	<b>CONJUNTO DE ENGRENAGENS</b> <b>CONJUNTO DE ENGRANAJES</b> <b>DIFFERENTIAL GEAR SET</b>	Monta com/Ensamble con/Mount with: MX1600/1 Composto de/Compuesto por/Compound of: 2 - MX1620 2 - MX1621 1 - MX1605 1 - MX1605/1 1 - MX1602	
4	MX1620	FORD 85TU4236A GM 94653923	<b>PLANETÁRIA 25 estrias e 16 dentes</b> <b>PLANETARIO 25 estrias y 16 dientes</b> <b>SIDE GEAR 25 grooves and 16 teeth</b>	Monta com/Ensamble con/Mount with: - MX1621 - MX1602	
5	MX1621	FORD 85TU4215A GM 94653920	<b>SATÉLITE 11 dentes</b> <b>SATELITE 11 dientes</b> <b>PINION GEAR 11 teeth</b>	Diâmetro interno/Diámetro interno/Inside diameter: Ø 19,0mm Monta com/Ensamble con/Mount with: - MX1620 - MX1605 - MX1602	
6	MX1605	FORD 85TU4211A GM 52277940	<b>EIXO DO SATÉLITE</b> <b>EJE DE SATELITE</b> <b>PINION GEAR AXLE</b>	Diâmetro/Diámetro/Diameter: Ø 19,0mm Monta com/Ensamble con/Mount with: - MX1621 - MX1602 - MX1605/1	
7	MX1605/1	GM 94953926	<b>PINO TRAVA</b> <b>PASADOR TRABA</b> <b>DOWEL PIN</b>	Monta com/Ensamble con/Mount with: - MX1605	
8	MX1602	ESPECIAL - SPECIAL Arruela Planetária / Arandela Planetario / Washer Side Gear: GM 94653924 Arruela Satélite / Arandela Satellite / Washer Pinion Gear: GM 94653921	<b>CONJUNTO DE ARRUELAS</b> <b>CONJUNTO DE ARANDELAS</b> <b>WASHER SET</b>	Monta com/Ensamble con/Mount with: - MX1620 - MX1621 - MX1605 Composto de/Compuesto por/Compound of: 2 - Arruelas da Planetária/Arandelas Planetario/Washers side gear 2 - Arruelas do Satélite/Arandelas Satellite/Washer pinion gear	
10	MX8010	FORD 85TU4209A FORD 94TZ4209RE BA402059-X 039850 - 803035 GM 93209357	<b>CONJ. COROA E PINHÃO 39X11 (Red. 3,56)</b> <b>CONJUNTO CORONA Y PIÑÓN</b> <b>RING GEAR AND PINION SET</b>	Monta com/Ensamble con/Mount with: - MX1599/1	
10	MX8019	BA402058-X 039852 - 803033 GM 94652658	<b>CONJ. COROA E PINHÃO 43X11 (Red. 3,91)</b> <b>CONJUNTO CORONA Y PIÑÓN</b> <b>RING GEAR AND PINION SET</b>	Monta com/Ensamble con/Mount with: - MX1599/1	













## FORD - APLICAÇÃO: F-1000 ANO 1985 - 1996 - DANA 405 DL - RELAÇÃO / RELACIÓN / RATIO: 41X13 / 43X14 / 39X11 / 43X11 / 41X10

FIG	CÓDIGO CODE	REFERÊNCIA REFERENCE	DESCRIÇÃO DESCRIPCIÓN / DESCRIPTION	OBS NOTA/NOTE	FOTOS PHOTOS
10	MX8000	FORD 89TU4209AA 039849 GM 94604355	BA402060-X 803032 GM 94652659	<b>CONJ. COROA E PINHÃO 41X13 (Red. 3,15)</b> <b>CONJUNTO CORONA Y PIÑÓN</b> <b>RING GEAR AND PINION SET</b>	
10	MX8008	FORD 2SB525143 BA402062-X 139263	<b>CONJ. COROA E PINHÃO 43X14 (Red. 3,07)</b> <b>CONJUNTO CORONA Y PIÑÓN</b> <b>RING GEAR AND PINION SET</b>		
10	MX8010	FORD 85TU4209A FORD 94TZ4209RE BA402059-X 803035	039850 GM 93209357	<b>CONJ. COROA E PINHÃO 39X11 (Red. 3,56)</b> <b>CONJUNTO CORONA Y PIÑÓN</b> <b>RING GEAR AND PINION SET</b>	
10	MX8019	BA402058-X 803033	039852 GM 94652658	<b>CONJ. COROA E PINHÃO 43X11 (Red. 3,91)</b> <b>CONJUNTO CORONA Y PIÑÓN</b> <b>RING GEAR AND PINION SET</b>	















## FORD - APLICAÇÃO: F-4000 ANO 1979 - 1999













### DANA 411 OT (SIMPLES / SIMPLE) - RELAÇÃO / RELACCIÓN / RATIO: 37X8 / 43X8

FIG	CÓDIGO CODE	REFERÊNCIA REFERENCE	DESCRIÇÃO DESCRIPCIÓN / DESCRIPTION	OBSERVAÇÃO NOTA/NOTE	FOTOS PHOTOS
1	MX464	BA402042-X	<b>CAIXA SATÉLITE COMPLETA</b> <b>CAJA SATELITE COMPLETA</b> <b>ASSEMBLY DIFFERENTIAL CASE</b>	Diâmetro - Eixo do satélite/Diámetro - Eje del satellite /Diameter - Pinion gear axle: Ø 25,35mm Composto de/Compuesto por/Compound of: - MX465 - MX466/V	
2	MX465	024436 GM 94654367	<b>CAIXA SATÉLITE VAZIA</b> <b>CAJA SATELITE VACIA</b> <b>EMPTY DIFFERENTIAL CASE</b>	Diâmetro - Eixo do satélite/Diámetro - Eje del satellite /Diameter - Pinion gear axle: Ø 25,35mm Monta com/Ensamble con/Mount with: - MX466/V	
3	MX466/V	BA402031-X	<b>CONJUNTO DE ENGRENAGENS</b> <b>CONJUNTO DE ENGRANAJES</b> <b>DIFFERENTIAL GEAR SET</b>	Monta com/Ensamble con/Mount with: - MX465 Composto de/Compuesto por/Compound of: 2 - MX467 2 - MX518 1 - MX469 1 - MX469/1 1 - MX463	
4	MX467	FORD BD5T4236A VW 4128209 GM 94654369	<b>PLANETÁRIA 29 estrias e 16 dentes</b> <b>PLANETARIO 29 estrias y 16 dientes</b> <b>SIDE GEAR 29 grooves and 16 teeth</b>	Monta com/Ensamble con/Mount with: - MX518 - MX463 - MX329 - MX1735 - MX5022	
5	MX518	FORD BCOT4215A 092055 VW 2994084 GM 2363591	<b>SATÉLITE 9 dentes</b> <b>SATELITE 9 dientes</b> <b>PINION GEAR 9 teeth</b>	Diâmetro interno/Diámetro interno/Inside diameter: Ø 25,35mm Monta com/Ensamble con/Mount with: - MX467 - MX469 - MX463	
6	MX469	FORD BD5T4211A VW 4128210	<b>EIXO DO SATÉLITE</b> <b>EJE DE SATELITE</b> <b>PINION GEAR AXLE</b>	Diâmetro/Diámetro/Diameter: Ø 25,35mm Monta com/Ensamble con/Mount with: - MX518 - MX463 - MX469/1	
7	MX469/1	FORD BD5T4241A GM 94653389 VW 2995892	<b>PINO ELÁSTICO</b> <b>PASADOR ELASTICO</b> <b>DIFF SHIFT LOCK</b>	Monta com/Ensamble con/Mount with: - MX469	
8	MX463	ESPECIAL Special Arruela Planetária / Arandela Planetario / Washer Side Gear: FORD 7EQ4228A VW 2994085 Arruela Satélite / Arandela Sateelite / Washer Pinion Gear: FORD 7EQ4320A VW 2994982	<b>CONJUNTO DE ARRUELAS</b> <b>CONJUNTO DE ARANDELAS</b> <b>WASHER SET</b>	Monta com/Ensamble con/Mount with: - MX467 - MX518 - MX469 Composto de/Compuesto por/Compound of: 2 - Arruelas da Planetária/Arandelas Planetario/Washers side gear 2 - Arruelas do Satélite/Arandelas Satelite/Washer pinion gear	
9	MX329	101152	<b>SEMIEIXO 8 furos e 29 estrias</b> <b>SEMI EJE 8 agujeros y 29 estrias</b> <b>AXLE SHAFT 8 holes and 29 grooves</b>	Monta com/Ensamble con/Mount with: - MX464 - MX467	
9	MX1735	101874 - 803107 FORD BD5T4235A GM 94654383 GM 94654883	<b>SEMIEIXO 8 furos e 29 estrias</b> <b>SEMI EJE 8 agujeros y 29 estrias</b> <b>AXLE SHAFT 8 holes and 29 grooves</b>	Monta com/Ensamble con/Mount with: - MX464 - MX467	
9	MX5022	AGRALE 6007009036004 101847 FORD BF6T4235AC VW 2RD501203A	<b>SEMIEIXO 12 furos e 29 estrias</b> <b>SEMI EJE 12 agujeros y 29 estrias</b> <b>AXLE SHAFT 12 holes and 29 grooves</b>	Monta com/Ensamble con/Mount with: - MX464 - MX467	
10	MX8042	BA402104-X VW 2R0525143A VW 2TA525143 VW TH7525143 GM 52257717 GM 93299238 AGRALE 6007009029009	<b>CONJ. COROA E PINHÃO 37X8</b> <b>(Red. 4,63)</b> <b>CONJUNTO CORONA Y PIÑÓN</b> <b>RING GEAR AND PINION SET</b>	Monta com/Ensamble con/Mount with: - MX464	












## FORD - APLICAÇÃO: F-4000 ANO 1979 - 1999 - DANA 411 OT (SIMPLES / SIMPLE) - RELAÇÃO / RELACIÓN / RATIO: 37X8

FIG	CÓDIGO CODE	REFERÊNCIA REFERENCE	DESCRIÇÃO DESCRIPCIÓN / DESCRIPTION	OBSERVAÇÃO NOTA / NOTE	FOTOS PHOTOS
1	MX1699	VW 2RD525021	<b>CAIXA SATÉLITE COMPLETA</b> <b>CAJA SATELITE COMPLETA</b> <b>ASSEMBLY DIFFERENTIAL CASE</b>	Diâmetro - Eixo do satélite/Diámetro - Eje del satellite /Diameter - Pinion gear axle: Ø 28,56mm Composto de/Compuesto por/Compound of: - MX1700 - MX1719	
2	MX1700	024208 GM 94654367	<b>CAIXA SATÉLITE VAZIA</b> <b>CAJA SATELITE VACIA</b> <b>EMPTY DIFFERENTIAL CASE</b>	Diâmetro - Eixo do satélite/Diámetro - Eje del satellite /Diameter - Pinion gear axle: Ø 28,56mm Monta com/Ensamble con/Mount with: - MX1719	
3	MX1719	803006 38098	<b>CONJUNTO DE ENGRENAGENS</b> <b>CONJUNTO DE ENGRANAJES</b> <b>DIFFERENTIAL GEAR SET</b>	Monta com/Ensamble con/Mount with: MX1700 Composto de/Compuesto por/Compound of: 2 - MX467 2 - MX1721 1 - MX1705 1 - MX469/1 1 - MX1705	
4	MX467	FORD BD5T4236A VW 4128209 GM 94654369	<b>PLANETÁRIA 29 estrias e 16 dentes</b> <b>PLANETARIO 29 estrias y 16 dientes</b> <b>SIDE GEAR 29 grooves and 16 teeth</b>	Monta com/Ensamble con/Mount with: - MX1721 - MX1702 - MX329 - MX1735 - MX5022	
5	MX1721	GM 94654364	<b>SATÉLITE 9 dentes</b> <b>SATELITE 9 dientes</b> <b>PINION GEAR 9 teeth</b>	Diâmetro interno/Diámetro interno/Inside diameter: Ø 28,56mm Monta com/Ensamble con/Mount with: - MX467 - MX1705 - MX1702	
6	MX1705	VW TL7525177 GM 94654370	<b>EIXO DO SATÉLITE</b> <b>EJE DE SATELITE</b> <b>PINION GEAR AXLE</b>	Diâmetro/Diámetro/Diameter: Ø 28,56mm Monta com/Ensamble con/Mount with: - MX1721 - MX1702 - MX469/1	
7	MX469/1	FORD BD5T4241A GM 94653389 VW 2995892	<b>PINO ELÁSTICO</b> <b>PASADOR ELASTICO</b> <b>DIFF SHIFT LOCK</b>	Monta com/Ensamble con/Mount with: - MX1705	
8	MX1702	ESPECIAL Special Arruela Planetária / Arandela Planetario / Washer Side Gear: GM 94405519 Arruela Satélite / Arandela Satellite / Washer Pinion Gear: GM 94654368	<b>CONJUNTO DE ARRUELAS</b> <b>CONJUNTO DE ARANDELAS</b> <b>WASHER SET</b>	Monta com/Ensamble con/Mount with: - MX467 - MX1721 - MX1705 Composto de/Compuesto por/Compound of: 2 - Arruelas da Planetária/Arandelas Planetario/Washers side gear 2 - Arruelas do Satélite/Arandelas Satellite/Washer pinion gear	
9	MX329	101152	<b>SEMIEIXO 8 furos e 29 estrias</b> <b>SEMI EJE 8 agujeros y 29 estrias</b> <b>AXLE SHAFT 8 holes and 29 grooves</b>	Monta com/Ensamble con/Mount with: - MX1699 - MX467	
9	MX1735	101874 - 803107 FORD BD5T4235A GM 94654383 GM 94654883	<b>SEMIEIXO 8 furos e 29 estrias</b> <b>SEMI EJE 8 agujeros y 29 estrias</b> <b>AXLE SHAFT 8 holes and 29 grooves</b>	Monta com/Ensamble con/Mount with: - MX1699 - MX467	
9	MX5022	AGRALE 6007009036004 101847 FORD BF6T4235AC VW 2RD501203A	<b>SEMIEIXO 12 furos e 29 estrias</b> <b>SEMI EJE 12 agujeros y 29 estrias</b> <b>AXLE SHAFT 12 holes and 29 grooves</b>	Monta com/Ensamble con/Mount with: - MX1699 - MX467	
10	MX8042	BA402104-X VW 2R0525143A VW 2TA525143 VW TH7525143 GM 52257717 GM 93299238 AGRALE 6007009029009	<b>CONJ. COROA E PINHÃO 37X8</b> <b>(Red. 4,63)</b> <b>CONJUNTO CORONA Y PIÑÓN</b> <b>RING GEAR AND PINION SET</b>	Monta com/Ensamble con/Mount with: - MX1699	





## FORD - APLICAÇÃO: F-4000 ANO 1979 - 1999 - DANA 411 OT (SIMPLES/SIMPLE) - RELAÇÃO/RELACIÓN/RATIO: 41X10

FIG	CÓDIGO CODE	REFERÊNCIA REFERENCE	DESCRIÇÃO DESCRIPCIÓN/DESCRIPTION	OBSERVAÇÃO NOTA/NOTE	FOTOS PHOTOS
1	MX4008	FORD BF6T4200AC BA402041-X VW 2RD525021A AGRALE 6006009054009	<b>CAIXA SATÉLITE COMPLETA</b> <b>CAJA SATELITE COMPLETA</b> <b>ASSEMBLY DIFFERENTIAL CASE</b>	Diâmetro - Eixo do satélite/Diámetro - Eje del satellite /Diameter - Pinion gear axle: Ø 25,35mm Composto de/Compuesto por/Compound of: - MX4008/1 - MX466/V	
2	MX4008/1	024443 GM 93274731	<b>CAIXA SATÉLITE VAZIA</b> <b>CAJA SATELITE VACIA</b> <b>EMPTY DIFFERENTIAL CASE</b>	Diâmetro - Eixo do satélite/Diámetro - Eje del satellite /Diameter - Pinion gear axle: Ø 25,35mm Monta com/Ensamble con/Mount with: - MX466/V	
3	MX466/V	BA402031-X	<b>CONJUNTO DE ENGRENAGENS</b> <b>CONJUNTO DE ENGRANAJES</b> <b>DIFFERENTIAL GEAR SET</b>	Monta com/Ensamble con/Mount with: - MX4008/1 Composto de/Compuesto por/Compound of: 2 - MX467 2 - MX518 1 - MX469 1 - MX469/1 1 - MX463	
4	MX467	FORD BD5T4236A VW 4128209 GM 94654369	<b>PLANETÁRIA 29 estrias e 16 dentes</b> <b>PLANETARIO 29 estrias y 16 dientes</b> <b>SIDE GEAR 29 grooves and 16 teeth</b>	Monta com/Ensamble con/Mount with: - MX518 - MX463 - MX329 - MX1735 - MX5022	
5	MX518	FORD BCOT4215A 092055 VW 2994084 GM 2363591	<b>SATÉLITE 9 dentes</b> <b>SATELITE 9 dientes</b> <b>PINION GEAR 9 teeth</b>	Diâmetro interno/Diámetro interno/Inside diameter: Ø 25,35mm Monta com/Ensamble con/Mount with: - MX467 - MX469 - MX463	
6	MX469	FORD BD5T4211A VW 4128210	<b>EIXO DO SATÉLITE</b> <b>EJE DE SATELITE</b> <b>PINION GEAR AXLE</b>	Diâmetro/Diámetro/Diameter: Ø 25,35mm Monta com/Ensamble con/Mount with: - MX518 - MX463 - MX469/1	
7	MX469/1	FORD BD5T4241A GM 94653389 VW 2995892	<b>PINO ELÁSTICO</b> <b>PASADOR ELASTICO</b> <b>DIFF SHIFT LOCK</b>	Monta com/Ensamble con/Mount with: - MX469	
8	MX463	ESPECIAL Special Arruela Planetária Arandela Planetario Washer Side Gear: FORD 7EQ4228A VW 2994085 Arruela Satélite Arandela Sateelite Washer Pinion Gear: FORD 7EQ4320A VW 2994982	<b>CONJUNTO DE ARRUELAS</b> <b>CONJUNTO DE ARANDELAS</b> <b>WASHER SET</b>	Monta com/Ensamble con/Mount with: - MX467 - MX518 - MX469 Composto de/Compuesto por/Compound of: 2 - Arruelas da Planetária/Arandelas Planetario/Washers side gear 2 - Arruelas do Satélite/Arandelas Sateelite/Washer pinion gear	
9	MX329	101152	<b>SEMIEIXO 8 furos e 29 estrias</b> <b>SEMI EJE 8 agujeros y 29 estrias</b> <b>AXLE SHAFT 8 holes and 29 grooves</b>	Monta com/Ensamble con/Mount with: - MX4008 - MX467	
9	MX1735	101874 - 803107 FORD BD5T4235A GM 94654383 GM 94654883	<b>SEMIEIXO 8 furos e 29 estrias</b> <b>SEMI EJE 8 agujeros y 29 estrias</b> <b>AXLE SHAFT 8 holes and 29 grooves</b>	Monta com/Ensamble con/Mount with: - MX4008 - MX467	
9	MX5022	AGRALE 6007009036004 101847 FORD BF6T4235AC VW 2RD501203A	<b>SEMIEIXO 12 furos e 29 estrias</b> <b>SEMI EJE 12 agujeros y 29 estrias</b> <b>AXLE SHAFT 12 holes and 29 grooves</b>	Monta com/Ensamble con/Mount with: - MX4008 - MX467	
10	MX8040	FORD BG6X4209AA BA402071-X VW 2RD525143 GM 93279015 GM 52257718 AGRALE 6007009009001	<b>CONJ. COROA E PINHÃO 41X10</b> <b>(Red. 4,10)</b> <b>CONJUNTO CORONA Y PIÑÓN</b> <b>RING GEAR AND PINION SET</b>	Monta com/Ensamble con/Mount with: - MX4008	






**FORD - APLICAÇÃO: CARGO 2422 (6X4)/2425 (6X4)/2622 (6X4)/2623 (6X4)/2626 (6X4)/2628 (6X4)/2629 (6X4)/2630 (6X4)/2631 (6X4) ANO .../CB-2422 ANO 1991 - 1999/C-2425 (6X4) ANO 1994 - 2002/C-2422/2425/2625 ANO 1998 - 2002/C-2630 A PARTIR DE 1998/C-2631 A PARTIR DE 2000/C-2626/C-2632E A PARTIR 2002/C-2622 ANO 2003 - 2007/C-2622E/C-2628E A PARTIR 2005/C-2626E ANO 2006 - 2007 - MD145 - RELAÇÃO/RELACIÓN/RATIO: 37X7/39X8**

FIG	CÓDIGO CODE	REFERÊNCIA REFERENCE	DESCRIÇÃO DESCRIPCIÓN/DESCRIPTION	OBSERVAÇÃO NOTA/NOTE	FOTOS PHOTOS
1	MX4003	FORD BG3X4204DA 038325 - A183235W1843 VW 2S0525121C IVECO 503356106 AGRALE 6112009116002 VOLVO 20521377	<b>CAIXA SATÉLITE COMPLETA</b> <b>CAJA SATELITE COMPLETA</b> <b>ASSEMBLY DIFFERENTIAL CASE</b>	Redução/Reducción/Reduction: 4,33 a 7,16 Planetária/Planetario/Side Gear: 41 estrias/41 grooves Composto de/Compuesto por/Compound of: - MX4003/1 - MX4003/4 - Arruelas planetárias finas/Arandelas planetario finas/Thin washers side gear	
2	MX4003/1	FORD T14525121B 022264 - A83235W1843 VW T14525121B GM 93297759 IVECO 503356092 AGRALE 611209037000 VOLVO 20521379	<b>CAIXA SATÉLITE VAZIA</b> <b>CAJA SATELITE VACIA</b> <b>EMPTY DIFFERENTIAL CASE</b>	Redução/Reducción/Reduction: 4,33 a 7,16 Monta com/Ensamble con/Mount with: - MX4003/4 - Arruelas planetárias finas/Arandelas planetario finas/Thin washers side gear	
3	MX4003/4	FORD BG5X4K215BA VW/MAN 2S0598081C IVECO 503356058 VOLVO 20521386	<b>CONJUNTO DE ENGRENAGENS</b> <b>CONJUNTO DE ENGRANAJES</b> <b>DIFFERENTIAL GEAR SET</b>	Planetária/Planetario/Side Gear: 41 estrias/41 grooves Arruelas planetárias finas/Arandelas planetario finas/Thin washers side gear Monta com/Ensamble con/Mount with: MX4003/1 Composto de/Compuesto por/Compound of: 2 - MX4003/4A 4 - MX2502 1 - MX2503 1 - MX4003/5	
4	MX4003/4A	FORD TE3525159 091186 2234M1183 VW/MAN TE3525159	<b>PLANETÁRIA</b> 41 estrias e 14 dentes <b>PLANETARIO</b> 41 estrias y 14 dientes <b>SIDE GEAR</b> 41 grooves and 14 teeth	Arruelas planetárias finas/Arandelas planetario finas/Thin washers side gear Monta com/Ensamble con/Mount with: - MX2502 - MX2503 - MX4003/5 - MX5036 - MX5037	
5	MX2502 Antigo MX4003/7	FORD TE3525169 092061 - 2233J1024 VW/MAN TE3525169 GMB 52287521 IVECO 42545871 AGRALE 6112009043008 VOLVO 20521412 DAF 915220	<b>SATÉLITE</b> 9 dentes <b>SATELITE</b> 9 dientes <b>PINION GEAR</b> 9 teeth	Diâmetro interno/Diámetro interno/Inside diameter: Ø 27,0mm Monta com/Ensamble con/Mount with: Arruelas planetárias finas/ Arandelas planetario finas/Thin washers side gear - MX4003/4A - MX2503 - MX4003/5	
6	MX2503	FORD BF8T4211A 043069 - 043009 3278S305 VW/MAN 2TD525177 IVECO 93192079 AGRALE 6112009044006 VOLVO 20521415 DAF 915217	<b>CRUZETA</b> <b>CRUCETA DEL DIFERENCIAL</b> <b>DIFFERENTIAL SPIDER</b>	Diâmetro/Diámetro/Diameter : Ø 27,0mm Monta com/Ensamble con/Mount with: Arruelas planetárias finas/Arandelas planetario finas/Thin washers side gear - MX4003/4A - MX2502 - MX4003/5	
8	MX4003/5	ESPECIAL Special Arruela Planetária/ Arandela Planetario/ Washer Side Gear: FORD TE3525187 009188/1229Y3015 MAN TE3525187 Arruela Satélite/ Arandela Satellite/ Washer Pinion Gear: FORD 02995889 VW/MAN 2S0525728 GMB 93297347 IVECO 42545872 AGRALE 611200904200 VOLVO 20521403 DAF 915242	<b>CONJUNTO DE ARRUELAS</b> <b>CONJUNTO DE ARANDELAS</b> <b>WASHER SET</b>	Arruelas planetárias finas/Arandelas planetario finas/Thin washers side gear Monta com/Ensamble con/Mount with: - MX4003/4A - MX2502 - MX2503 Composto de/Compuesto por/Compound of: 2 - Arruelas da Planetária/Arandelas Planetario/Washers Side Gear 4 - Arruelas do Satélite/Arandelas Satellite/Washer set Pinion gear	
9	MX5036	FORD T16501203 101567 - 3202S8911 VW/MAN T16501203 GMB 93335033	<b>SEMIEIXO - LE</b> - 8 furos e 41 estrias <b>SEMI EJE - LI</b> - 8 agujeros y 41 estrias <b>AXLE SHAFT - LEFT SIDE</b> 8 holes and 41 grooves	Monta com/Ensamble con/Mount with: - MX4003 - MX4003/4A	
9	MX5037	FORD T16501203A 101568 - 3202U8913 VW/MAN T16501203A GMB 93321931	<b>SEMIEIXO - LD</b> - 8 furos e 41 estrias <b>SEMI EJE - LD</b> - 8 agujeros y 41 estrias <b>AXLE SHAFT - RIGHT SIDE</b> 8 holes and 41 grooves	Monta com/Ensamble con/Mount with: - MX4003 - MX4003/4A	
10	MX8062-R	FORD 2RS525143A 139225 - 139391 - B412841 VW 2RS525143A IVECO 503519411 VOLVO 20767546	<b>CONJ. COROA E PINHÃO 37X7 (Red. 5,29)</b> <b>CONJUNTO CORONA Y PIÑÓN</b> <b>RING GEAR AND PINION SET</b>	MD145 1º Eixo/1º Eje/1nd Axle (Dentes invertidos/Dientes invertidos/Inverted teeth) Monta com/Ensamble con/Mount with: - MX4003	
10	MX8069-R	FORD 2RR525143 139224 - 139346 - B412821 VW 2RR525143B IVECO 503356088 VOLVO 20767544	<b>CONJ. COROA E PINHÃO 39X8 (Red. 4,88)</b> <b>CONJUNTO CORONA Y PIÑÓN</b> <b>RING GEAR AND PINION SET</b>	MD145 1º Eixo/1º Eje/1nd Axle (Dentes invertidos/Dientes invertidos/Inverted teeth) Monta com/Ensamble con/Mount with: - MX4003	












**FORD - APLICAÇÃO: CARGO 2422 (6X4) / 2425 (6X4) / 2622 (6X4) / 2623 (6X4) / 2626 (6X4) / 2628 (6X4) / 2629 (6X4) / 2630 (6X4) / 2631 (6X4) ANO ... / CB-2422 ANO 1991 - 1999 / C-2425 (6X4) ANO 1994 - 2002 / C-2422 / 2425 / 2625 ANO 1998 - 2002 / C-2630 A PARTIR DE 1998 / C-2631 A PARTIR DE 2000 / C-2626 / C-2632E A PARTIR 2002 / C-2622 ANO 2003 - 2007 / C-2622E / C-2628E A PARTIR 2005 / C-2626E ANO 2006 - 2007 / CB-2422 ANO 1991 - 1993 - EIXO DE PASSAGEM DO BLOQUEIO TRASEIRO / ARBOL DE PASO DEL EJE TRASERO / BLOCK SHAFT THROUGH DRIVE - MD145**

FIG	CÓDIGO CODE	REFERÊNCIA REFERENCE	DESCRIÇÃO DESCRIPCIÓN / DESCRIPTION	OBSERVAÇÃO NOTA / NOTE	FOTOS PHOTOS
23	MX1017104-R	FORD TAK525159 091234 - 2234R1188 VW/MAN TAK525159 IVECO 503356083 VOLVO 20767790	<b>PLANETÁRIA DO BLOQUEIO</b> - 16 dentes e 34 engates <b>PLANETARIO DEL BLOQUEO</b> - 16 dientes y 34 bocas de enganches <b>BLOCK SIDE GEAR</b> - 16 teeth and 34 coupling mouth		
24	MX1017104/1-R	FORD BG6X4433AA 058329 - 3892N5942 VW/MAN TAK525429 IVECO 5033520624 VOLVO 20767800	<b>ENGRENAGEM PLANETÁRIA DO BLOQUEIO</b> 16 e 35 dentes <b>ENGRANAJE PLANETARIO DEL BLOQUEO</b> 16 y 35 dientes <b>BLOCK PLANETARY GEAR</b> 16 and 35 teeth	Monta com/Ensamble con/Mount with: - MX1017103-R - 022536	
25	MX1017103-R	FORD BF5X4405A 155974 - A329U1347 VW/MAN 2RR525427A IVECO 503356079 VOLVO 20767550	<b>EIXO DE ENTRADA DO BLOQUEIO</b> <b>EJE DE ENTRADA DEL BLOQUEO</b> <b>BLOCK INPUT AXLE</b>	Monta com/Ensamble con/Mount with: - MX1017104/1-R	
26	MX1017104/2-R	FORD TAK525447 058328 3892L5940 - 3892N4902 VW/MAN TAK525447 IVECO 93192069 VOLVO 20767794	<b>ENGRENAGEM DO PINHÃO</b> - 35 dentes <b>ENGRANAJE DEL PIÑÓN</b> - 35 dientes <b>PINION GEAR</b> - 35 teeth	Monta com/Ensamble con/Mount with: - MX8062-R - MX8069-R	









**FORD - APLICAÇÃO: F-350 ANO ATÉ 1979 - BRASEIXOS**

FIG	CÓDIGO CODE	REFERÊNCIA REFERENCE	DESCRIÇÃO DESCRIPCIÓN/DESCRIPTION	OBSERVAÇÃO NOTA/NOTE	FOTOS PHOTOS
3	MX514/A		<b>CONJUNTO DE ENGRENAGENS</b> <b>CONJUNTO DE ENGRANAJES</b> <b>DIFFERENTIAL GEAR SET</b>	Composto de/Compuesto por/Compound of: 2 - Planetária/Planetario/Side Gear: 16 dentes e 17 estrias/16 dientes y 17 estrias/16 teeth and 17 grooves 4 - Satélite/Satélite/Pinion Gear: 11 dentes/11 dientes/11 teeth 1 - Cruzeta/Cruceta del diferencial/Differential spider 1 - Conjunto de arruelas/Conjunto de arandelas/Washer set: 2 - Arruelas da Planetária/Arandelas Planetario/Washers Side Gear - 4 - Arruelas do satélite/Arandelas Satellite/Washer set Pinion Gears	
4	MX515	VW/MAN 2994035 FORD B5Y4336A	<b>PLANETÁRIA</b> 17 estrias e 16 dentes <b>PLANETARIO</b> 17 estrias y 16 dientes <b>SIDE GEAR</b> 17 grooves and 16 teeth	Monta com/Ensamble con/Mount with: - MX513	
5	MX516	VW/MAN 2994033 FORD 7RY4215A	<b>SATÉLITE</b> 11 dentes <b>SATELITE</b> 11 dientes <b>PINION GEAR</b> 11 teeth	Monta com/Ensamble con/Mount with: - MX503 - MX513	
6	MX503	FORD 7RY4228A	<b>CRUZETA</b> <b>CRUCETA DEL DIFERENCIAL</b> <b>DIFFERENTIAL SPIDER</b>	Monta com/Ensamble con/Mount with: - MX516	
8	MX513	VW/MAN 249434 S/299436 P FORD 7RY4230A S/75Y4228A P	<b>CONJUNTO DE ARRUELAS</b> <b>CONJUNTO DE ARANDELAS</b> <b>WASHER SET</b>	Monta com/Ensamble con/Mount with: - MX515 - MX516 - MX503	








**FORD - APLICAÇÃO: CARGO 1317E/1415/1416/1516/1517E/1521 ANO.../ÔNIBUS 1618 ANO 1992 - 1997/C-1416/C-1516/C-1517 ANO 2002 - 2007 /CN-1317 ANO 1986 - 1990/CN-1519/1521/2319/3021/CB-1317 (4X2) ANO 1987 - 1989/CF-8000 ANO 1989/CN-1521/3021/CF-6000 ANO 1989 - 1990/CB-1416 ANO 1990 /CB-1415 ANO 1990 - 1993/ CB-1419 ANO 1991/F-14000 ANO 1998 - 1999/CARGO 2422 (6X4)/2425 (6X4)/2622 (6X4)/2623 (6X4)/2626 (6X4)/2628 (6X4)/2629 (6X4)/2630 (6X4)/2631 (6X4)/2632 (6X4)/2633 (6X4) ANO.../CB-2422 ANO 1995 - 1998/C-2422/2425 ANO 1999 - 2002/C-2630 ANO 2000 - 2002/C-2622/2626/2631 ANO 2002 - 2007/C-2622E/2628E ANO 2005 - 2009/C-2632E ANO 2005 - 2007/C-2626E ANO 2006 - 2007 - MS/MR145 - RELAÇÃO/RELACION/RATIO: 37X7/39X8**

FIG	CÓDIGO CODE	REFERÊNCIA REFERENCE	DESCRIÇÃO DESCRIPCIÓN/DESCRIPTION	OBSERVAÇÃO NOTA/NOTE	FOTOS PHOTOS
1	MX4003	FORD BG3X4204DA 038325 - A183235W1843 AGRALE 6112009116002 VW 2S0525121C IVECO 503356106 VOLVO 20521377	<b>CAIXA SATÉLITE COMPLETA</b> <b>CAJA SATELITE COMPLETA</b> <b>ASSEMBLY DIFFERENTIAL CASE</b>	Redução/Reducción/Reduction: 4,33 a 7,16 Planetária/Planetario/Side Gear: 41 estrias/41 grooves Composto de/Compuesto por/Compound of: - MX4003/1 - MX4003/4 - Arruelas planetárias finas/Arandelas planetario finas/Thin washers side gear	
2	MX4003/1	FORD T14525121B 022264 - A83235W1843 AGRALE 611209037000 GM 93297759 - VW T14525121B IVECO 503356092 VOLVO 20521379	<b>CAIXA SATÉLITE VAZIA</b> <b>CAJA SATELITE VACIA</b> <b>EMPTY DIFFERENTIAL CASE</b>	Redução/Reducción/Reduction: 4,33 a 7,16 Monta com/Ensamble con/Mount with: - MX4003/4 - Arruelas planetárias finas/Arandelas planetario finas/Thin washers side gear	
3	MX4003/4	FORD BG5X4K215BA 805003 - 038151 - KIT2310 VW/MAN 2S0598081C IVECO 503356058 VOLVO 20521386	<b>CONJUNTO DE ENGRENAGENS</b> <b>CONJUNTO DE ENGRANAJES</b> <b>DIFFERENTIAL GEAR SET</b>	Planetária/Planetario/Side Gear: 41 estrias/41 grooves Arruelas planetárias finas/Arandelas planetario finas/Thin washers side gear Monta com/Ensamble con/Mount with: - MX4003/1 Composto de/Compuesto por/Compound of: 2 - MX4003/4A 4 - MX2502 1 - MX2503 1 - MX4003/5	
4	MX4003/4A	FORD TE3525159 091186 - 2234M1183 VW/MAN 3525159	<b>PLANETÁRIA 41 estrias e 14 dentes</b> <b>PLANETARIO 41 estrias y 14 dientes</b> <b>SIDE GEAR 41 grooves and 14 teeth</b>	Arruelas planetárias finas/Arandelas planetario finas/Thin washers side gear. Monta com/Ensamble con/Mount with: - MX2502 - MX2503 - MX4003/5 - MX5036 - MX5037	
5	MX2502 Antigo MX4003/7	FORD TE3525169 - 092061 - 2233J1024 AGRALE 6112009043008 - VW/MAN TE3525169 - GMB 52287521 IVECO 42545871 - VOLVO 20521412 DAF 915220	<b>SATÉLITE 9 dentes</b> <b>SATELITE 9 dientes</b> <b>PINION GEAR 9 teeth</b>	Diâmetro interno/Diámetro interno/Inside diameter: Ø 27,0mm Monta com/Ensamble con/Mount with: Arruelas planetárias finas/ Arandelas planetario finas/Thin washers side gear: - MX4003/4A - MX4003/5 - MX2503	
6	MX2503	FORD BF8T4211A 043069 - 043009 - 3278S305 AGRALE 6112009044006 VW/MAN 2TD525177 - IVECO 93192079 VOLVO 20521415 - DAF 915217	<b>CRUZETA</b> <b>CRUCETA DEL DIFERENCIAL</b> <b>DIFFERENTIAL SPIDER</b>	Diâmetro/Diámetro/Diameter : Ø 27,0mm Monta com/Ensamble con/Mount with: Arruelas planetárias finas/ Arandelas planetario finas/Thin washers side gear: - MX4003/4A - MX4003/5 - MX2502	
8	MX4003/5	ESPECIAL Special Arruela Planetária/Arandela Planetario/ Washer Side Gear FORD TE3525187 - 009188 - 1229Y3015 MAN TE3525187 Arruela Satélite/Arandela Satelite/ Washer Pinion Gear: FORD 02995889 - VW/MAN 2S0525728 GMB 93297347 - IVECO 42545872 AGRALE 611200904200 VOLVO 20521403 - DAF 915242	<b>CONJUNTO DE ARRUELAS</b> <b>CONJUNTO DE ARANDELAS</b> <b>WASHER SET</b>	Arruelas planetárias finas/Arandelas planetario finas/Thin washers side gear Monta com/Ensamble con/Mount with: - MX4003/4A - MX2502 - MX2503 Composto de/Compuesto por/Compound of: 2 - Arruelas da Planetária/Arandelas Planetario/Washers Side Gear 4 - Arruelas do Satélite/Arandelas Satelite/Washer set Pinion gear	
9	MX5036	FORD T16501203 101567 - 3202S8911 VW/MAN T16501203 GMB 93335033	<b>SEMIEIXO - LE 8 furos e 41 estrias</b> <b>SEMI EJE - LI 8 agujeros y 41 estrias</b> <b>AXLE SHAFT - LEFT SIDE</b> <b>8 holes and 41 grooves</b>	Monta com/Ensamble con/Mount with: - MX4003 - MX4003/4A	
9	MX5037	FORD T16501203A 101568 - 3202U8913 VW/MAN T16501203A GMB 93321931	<b>SEMIEIXO - LD 8 furos e 41 estrias</b> <b>SEMI EJE - LD 8 agujeros y 41 estrias</b> <b>AXLE SHAFT - RIGHT SIDE</b> <b>8 holes and 41 grooves</b>	Monta com/Ensamble con/Mount with: - MX4003 - MX4003/4A	
10	MX8072-R	FORD TMJ525143A A412701 - 139307 - 039978 AGRALE 6012009077008 VW/MAN 2TMJ525143A IVECO 42541846 - VOLVO 20758003	<b>CONJ. COROA E PINHÃO 39X8</b> <b>(Red. 4,88)</b> <b>CONJUNTO CORONA Y PIÑÓN</b> <b>RING GEAR AND PINION SET</b>	MR145 2º Eixo/2º Eje/2nd Axle Monta com/Ensamble con/Mount with: - MX4003	
10	MX8073-R	FORD TAU525143A 139334 - A412741 VW/MAN TAU525143A GMB 93321960 - IVECO 503356107 AGRALE 6112009030005 VOLVO 20758001	<b>CONJ. COROA E PINHÃO 37X7</b> <b>(Red. 5,29)</b> <b>CONJUNTO CORONA Y PIÑÓN</b> <b>RING GEAR AND PINION SET</b>	MR145 2º Eixo/2º Eje/2nd Axle Monta com/Ensamble con/Mount with: - MX4003	

## FORD - APLICAÇÃO: F-11000 ANO 1982 - 1983 - L147













FIG	CÓDIGO CODE	REFERÊNCIA REFERENCE	DESCRIÇÃO DESCRIPCIÓN / DESCRIPTION	OBSERVAÇÃO NOTA / NOTE	FOTOS PHOTOS
1	MX4007/1	024464	<b>CAIXA SATÉLITE COMPLETA</b> <b>CAJA SATELITE COMPLETA</b> <b>ASSEMBLY DIFFERENTIAL CASE</b>	Planetária/Planetario/SideGear: 20 estrias/20 grooves Composto de/Compuesto por/Compound of: - MX4007/A - MX4007/C	
2	MX4007/A	FORD T2D525121 024351 - 024299 VW T2D525121 VW 4183620 GM 7331412	<b>CAIXA SATÉLITE VAZIA</b> <b>CAJA SATELITE VACIA</b> <b>EMPTY DIFFERENTIAL CASE</b>	Planetária/Planetario/SideGear: 20 estrias/20 grooves Monta com/Ensamble con/Mount with: - MX4007/C	
3	MX4007/C	805001 VW S0598081A	<b>CONJUNTO DE ENGRENAGENS</b> <b>CONJUNTO DE ENGRANAJES</b> <b>DIFFERENTIAL GEAR SET</b>	Planetária/Planetario/SideGear: 20 estrias/20 grooves Monta com/Ensamble con/Mount with: - MX4007/A Composto de/Compuesto por/Compound of: 2 - MX10000 4 - MX520/1 1 - MX2503 1 - MX2504/1	
4	MX10000	FORD BD2T4236B 091024 VW T11525183 GM 7331920	<b>PLANETÁRIA</b> 20 estrias e 16 dentes <b>PLANETARIO</b> 20 estrias e 16 dientes <b>SIDE GEAR</b> 20 grooves e 16 teeth	Monta com/Ensamble con/Mount with: - MX520/1 - MX2503 - MX2504/1 - MX326	
5	MX520/1	FORD BD2T4215A 092007 / 2233U151 VW 2995888 GM 7332441	<b>SATÉLITE</b> 9 dentes <b>SATELITE</b> 9 dientes <b>PINION GEAR</b> 9 teeth	Diâmetro interno/Diámetro interno/Inside diameter: Ø 27,0mm Monta com/Ensamble con/Mount with: - MX10000 - MX2503 - MX2504/1	
6	MX2503	FORD BF8T4211A 043069 - 043009 3278S305 VW/MAN 2S0525728A / VW 2995891 IVECO 93192079 AGRALE 6112009044006 VOLVO 20521415 DAF 915217	<b>CRUZETA</b> <b>CRUCETA DEL DIFERENCIAL</b> <b>DIFFERENTIAL SPIDER</b>	Diâmetro/Diámetro/Diameter : Ø 27,0mm Monta com/Ensamble con/Mount with: - MX10000 - MX520/1 - MX2504/1	
8	MX2504/1 Antigo MX522	<b>CONJUNTO DE ARRUELAS / CONJUNTO DE ARANDELAS</b> <b>WASHER SET / ESPECIAL - SPECIAL</b> Arruela Planetária / Arandela Planetario / Washer Side Gear: FORD BD2T4228A / 009013 / 1229G4661 / 1229T1034 VW/MAN 2S0525728A / VW 2995891 GMB/GMC 7332444 / IVECO 7149795 AGRALE 6012009084004 / DAF 915235 Arruela Satélite / Arandela Satellite / Washer Pinion Gear: FORD BD2T4230A / 009112 / 1229R1032 / 1229S1008E VW/MAN 2S0525728 / VW 29955889 GMB/GMC 93297347 / IVECO 42545872 AGRALE 6112009042000 / VOLVO 20521403 / DAF 915242		Monta com/Ensamble con/Mount with: - MX10000 - MX2503 - MX520/1 Composto de/Compuesto por/Compound of: 2 - Arruelas da Planetária/Arandelas Planetario/Washers Side Gear 4 - Arruelas do Satélite/Arandelas Satellite/Washer set Pinion gear	
9	MX326	FORD BDOT4235A 101097 3202H3310 VW T11501203	<b>SEMIEIXO</b> 8 furos e 20 estrias <b>SEMI EJE</b> 8 agujeros y 20 estrias <b>AXLE SHAFT</b> 8 holes and 20 grooves	Monta com/Ensamble con/Mount with: - MX4007/1 - MX10000	

## FORD - APLICAÇÃO: F-22000 ANO 1982 - 1990 - L147

FIG	CÓDIGO CODE	REFERÊNCIA REFERENCE	DESCRIÇÃO DESCRIPCIÓN / DESCRIPTION	OBSERVAÇÃO NOTA / NOTE	FOTOS PHOTOS
1	MX4007	024431	<b>CAIXA SATÉLITE COMPLETA</b> <b>CAJA SATELITE COMPLETA</b> <b>ASSEMBLY DIFFERENTIAL CASE</b>	Planetária / Planetario / SideGear: 21 estrias / 21 grooves Composto de / Compuesto por / Compound of: - MX4007/A - MX4007/B	
2	MX4007/A	FORD T2D525121 024351 - 024299 VW T2D525121 VW 4183620 GM 7331412	<b>CAIXA SATÉLITE VAZIA</b> <b>CAJA SATELITE VACIA</b> <b>EMPTY DIFFERENTIAL CASE</b>	Planetária / Planetario / SideGear: 21 estrias / 21 grooves Monta com / Ensamble con / Mount with: - MX4007/B	
3	MX4007/B	805000 VW 2S0598081	<b>CONJUNTO DE ENGRENAGENS</b> <b>CONJUNTO DE ENGRANAJES</b> <b>DIFFERENTIAL GEAR SET</b>	Planetária / Planetario / SideGear: 21 estrias / 21 grooves Monta com / Ensamble con / Mount with: - MX4007/A Composto de / Compuesto por / Compound of: 2 - MX521/2    4 - MX520/1 1 - MX2503    1 - MX2504/1	
4	MX521/2	FORD BD2T4236A 091013 VW 2995890 GM 7332443 IVECO 503599	<b>PLANETÁRIA</b> 21 estrias e 16 dentes <b>PLANETARIO</b> 21 estrias e 16 dientes <b>SIDE GEAR</b> 21 grooves e 16 teeth	Monta com / Ensamble con / Mount with: - MX520/1 - MX2503 - MX2504/1	
5	MX520/1	FORD BD2T4215A 092007 / 2233U151 VW 2995888 GM 7332441	<b>SATÉLITE</b> 9 dentes <b>SATELITE</b> 9 dientes <b>PINION GEAR</b> 9 teeth	Diâmetro interno / Diámetro interno / Inside diameter: Ø 27,0mm Monta com / Ensamble con / Mount with: - MX521/2    - MX2503    - MX2504/1	
6	MX2503	FORD BF8T4211A 043069 - 043009 3278S305 VW/MAN 2TD525177 IVECO 93192079 AGRALE 6112009044006 VOLVO 20521415 DAF 915217	<b>CRUZETA</b> <b>CRUCETA DEL DIFERENCIAL</b> <b>DIFFERENTIAL SPIDER</b>	Diâmetro / Diámetro / Diameter : Ø 27,0mm Monta com / Ensamble con / Mount with: - MX521/2 - MX520/1 - MX2504/1	
8	MX2504/1 Antigo MX522	<b>CONJUNTO DE ARRUELAS</b> <b>CONJUNTO DE ARANDELAS</b> <b>WASHER SET</b> - ESPECIAL Special Arruela Planetária / Arandela Planetario / Washer Side Gear: FORD BD2T4228A / 009013 / 1229G4661 / 1229T1034 VW/MAN 2S0525728A / VW 2995891 GMB/GMC 7332444 / IVECO 7149795 AGRALE 6012009084004 / DAF 915235 Arruela Satélite / Arandela Sateelite / Washer Pinion Gear: FORD BD2T4230A / 009112 / 1229R1032 / 1229S1008E VW/MAN 2S0525728 / VW 29955889 GMB/GMC 93297347 / IVECO 42545872 AGRALE 6112009042000 / VOLVO 20521403 DAF 915242	Monta com / Ensamble con / Mount with: - MX521/2 - MX520/1 - MX2503 Composto de / Compuesto por / Compound of: 2 - Arruelas da Planetária / Arandelas Planetario / Washers Side Gear 4 - Arruelas do Satélite / Arandelas Sateelite / Washer set Pinion gear		



## FORD - APLICAÇÃO: CARGO 1622/1630/3530 ANO.../CB-1622/3530 ANO 1991 - 1998/C-1622/C-3530 A PARTIR DE 1998/CARGO 1622 ANO 1998/CARGO 1630/C-1630 ANO 1998 - 2002/C-1731 ANO 2001 - MS155 - RELAÇÃO/RELACIÓN/RATIO: 41X7/41X10

FIG	CÓDIGO CODE	REFERÊNCIA REFERENCE	DESCRIÇÃO DESCRIPCIÓN/DESCRIPTION	OBSERVAÇÃO NOTA/NOTE	FOTOS PHOTOS
1	MX4017	038577 - 038329 VW 2T0525121C VW 2RM525021C IVECO 503356148 VOLVO 21710328	<b>CAIXA SATÉLITE COMPLETA</b> <b>CAJA SATELITE COMPLETA</b> <b>ASSEMBLY DIFFERENTIAL CASE</b>	Redução/Reducción/Reduction: 4,10 a 4,88 Composto de/Compuesto por/Compound of: - MX4017/1 - MX4017/50	
2	MX4017/1	FORD 2RM525121 122242 - 022291 VW 2TJ525121 IVECO 503356142 VOLVO 21657493	<b>CAIXA SATÉLITE VAZIA</b> <b>CAJA SATELITE VACIA</b> <b>EMPTY DIFFERENTIAL CASE</b>	Redução/Reducción/Reduction: 4,10 a 4,88 Monta com/Ensamble con/Mount with: - MX4017/50	
3	MX4017/50	FORD BG5X4K215CA 805005 - VW 2T0598081C IVECO 503356149 AGRALE 6012009197004 VOLVO 21709029	<b>CONJUNTO DE ENGRENAGENS</b> <b>CONJUNTO DE ENGRANAJES</b> <b>DIFFERENTIAL GEAR SET</b>	Monta com/Ensamble con/Mount with: MX4017/1 Composto de/Compuesto por/Compound of: 2 - MX4017/2      4 - MX4017/3 1 - MX4017/6      1 - MX4017/60	
4	MX4017/2	FORD 2RM525159 091233 - 2234M1157 VW 2RM525159 IVECO 503106121 VOLVO 21659954	<b>PLANETÁRIA 46 estrias e 14 dentes</b> <b>PLANETARIO 46 estrias y 14 dientes</b> <b>SIDE GEAR 46 grooves and 14 teeth</b>	Monta com/Ensamble con/Mount with: - MX4017/3      - MX4017/6 - MX4017/60      - MX5089 - MX5090	
5	MX4017/3	FORD BF1X4215A 092076 - 2233T1008 VW TMG525169 IVECO 503106118 VOLVO 8172912	<b>SATÉLITE 9 dentes</b> <b>SATELITE 9 dientes</b> <b>PINION GEAR 9 teeth</b>	Diâmetro interno/Diámetro interno/Inside diameter: Ø 30,0mm Monta com/Ensamble con/Mount with: - MX4017/2      - MX4017/6      - MX4017/60	
6	MX4017/6	FORD BF1X4211A 3278M1001 - 043059 VW TMG525177 VOLVO 8172910	<b>CRUZETA</b> <b>CRUCETA DEL DIFERENCIAL</b> <b>DIFFERENTIAL SPIDER</b>	Diâmetro/Diámetro/Diameter : Ø 30,0mm Monta com/Ensamble con/Mount with: - MX4017/2      - MX4017/3      - MX4017/60	
8	MX4017/60	<b>CONJUNTO DE ARRUELAS</b> <b>CONJUNTO DE ARANDELAS</b> <b>WASHER SET - ESPECIAL Special</b> Arruela Planetária/Arandela Planetario/Washer Side Gear: FORD TMG525187A - 009533/1229X3196X VW/MAN TMG525187A - IVECO 03106122 - VOLVO 21663570 Arruela Satélite/Arandela Satellite/Washer Pinion Gear: FORD TMG525187 - 009531 /1229A301 VW/MAN TMG525187 - IVECO 503106119 - VOLVO 8172914	<b>CONJUNTO DE ARRUELAS</b> <b>CONJUNTO DE ARANDELAS</b> <b>WASHER SET - ESPECIAL Special</b> Arruela Planetária/Arandela Planetario/Washer Side Gear: FORD TMG525187A - 009533/1229X3196X VW/MAN TMG525187A - IVECO 03106122 - VOLVO 21663570 Arruela Satélite/Arandela Satellite/Washer Pinion Gear: FORD TMG525187 - 009531 /1229A301 VW/MAN TMG525187 - IVECO 503106119 - VOLVO 8172914	Monta com/Ensamble con/Mount with: - MX4017/2 - MX4017/3 - MX4017/6 Composto de/Compuesto por/Compound of: 2 - Arruelas da Planetária/Arandelas Planetario/Washers Side Gear 4 - Arruelas do Satélite/Arandelas Satellite/Washer set Pinion gear	
9	MX5089	FORD TMG501203 101679 - 3202E8949 VW/MAN TMG501203 IVECO 503106136	<b>SEMIEIXO - LE 8 furos e 46 estrias</b> <b>SEMI EJE - LI 8 agujeros y 46 estrias</b> <b>AXLE SHAFT - LEFT SIDE 8 holes and 46 grooves</b>	Monta com/Ensamble con/Mount with: - MX4017 - MX4017/2	
9	MX5090	FORD TMG501204 101680 - 3202D8948 VW TMG501204 IVECO 503106137	<b>SEMIEIXO - LD 8 furos e 46 estrias</b> <b>SEMI EJE - LD 8 agujeros y 46 estrias</b> <b>AXLE SHAFT - RIGHT SIDE 8 holes and 46 grooves</b>	Monta com/Ensamble con/Mount with: - MX4017 - MX4017/2	
10	MX8191-R	FORD TMG525143 139163 VW/MAN TMG525143	<b>CONJ. COROA E PINHÃO 41X10 (Red. 4,10)</b> <b>CONJUNTO CORONA Y PIÑÓN</b> <b>RING GEAR AND PINION SET</b>	Rolamento/Rodamiento/Bearings: 80,0mm (Até/Hasta/Until 1998) Monta com/Ensamble con/Mount with: MX4017	
10	MX8192-R	FORD BF8X4209B 139666 VW/MAN 2TC525145	<b>CONJ. COROA E PINHÃO 41X10 (Red. 4,10)</b> <b>CONJUNTO CORONA Y PIÑÓN</b> <b>RING GEAR AND PINION SET</b>	Monta com/Ensamble con/Mount with: MX4017	
10	MX8193-R	FORD BF8X4209A 139670 - A494383 VW 2TJ525145A IVECO 503106124	<b>CONJ. COROA E PINHÃO 41X7 (Red. 5,86)</b> <b>CONJUNTO CORONA Y PIÑÓN</b> <b>RING GEAR AND PINION SET</b>	Monta com/Ensamble con/Mount with: - 038578 (Redução/Reducción/Reduction 5,12 a 7,17)	

**FORD - APLICAÇÃO: CARGO 1729E (4X2) / 1729E (6X2) / 1933E (4X2) / 1933 (6X2) ANO... / CARGO 4031 (4X2) / 4031 (6X4) / 4331 (4X2) / 4331 (6X4) / 4432E (4X2) / 4432E (6X4) / 4532E (4X2) ANO... / CB-4030 ANO 1995 - 1998 / C-4030 ANO 1998 - 2003 / C-4031 / C-4331 A PARTIR 2003 / C-4331 MAXTON / C-4331S MAXTON / C-4432E A PARTIR 2005 / C-4532E A PARTIR 2006 - MS160 - MS165 - MS168 - RELAÇÃO / RELACIÓN / RATIO: 41X9 / 41X10 / 41X12 / 43X8**

FIG	CÓDIGO CODE	REFERÊNCIA REFERENCE	DESCRIÇÃO DESCRIPCIÓN / DESCRIPTION	OBSERVAÇÃO NOTA/NOTE	FOTOS PHOTOS
1	MX4036	FORD BG6X4204BA 038579 - A13235E2111 VW/MAN 2T0525121DC IVECO 500052861 VOLVO 20768534	<b>CAIXA SATÉLITE COMPLETA CAJA SATELITE COMPLETA ASSEMBLY DIFFERENTIAL CASE</b>	Redução/Reducción/Reduction: 3,91 a 4,56 Composto de/Compuesto por/Compound of: - MX4036/1-R - MX4036/60	
2	MX4036/1-R	FORD BG2X4204AA 122421 - A3235E2111 VW/MAN 2T0525121 IVECO 503106182 VOLVO 20768543	<b>CAIXA SATÉLITE VAZIA CAJA SATELITE VACIA EMPTY DIFFERENTIAL CASE</b>	Redução/Reducción/Reduction: 3,91 a 4,56 Monta com/Ensamble con/Mount with: - MX4036/60	
3	MX4036/60	FORD BH3X4K215AA 2V4598081 - KIT2318 VW/MAN 2V4598081 IVECO 503356497 VOLVO 20438721 DAF 1836062	<b>CONJUNTO DE ENGRENAGENS CONJUNTO DE ENGRANAJES DIFFERENTIAL GEAR SET</b>	Monta com/Ensamble con/Mount with: MX4036/1-R Composto de/Compuesto por/Compound of: 2 - Planetária/Planetario/Side Gear: 14 dentes (dientes/teeth)/46 estrias (grooves) 4 - Satélite/Satelite/Pinion Gear: 9 dentes/dientes/teeth 1 - Cruzeta/Cruceta del diferencial/Differential spider: Ø 35,0mm 1 - Conjunto de arruelas/Conjunto de arandelas/Washer set: 2 - Arruelas da Planetária/Arandelas Planetario/Washers Side Gear - 4 - Arruelas do Satélite/Arandelas Satellite/Washer set Pinion gears	
9	MX5071	FORD BF5X4234A 101657 - 3202Q8805 VW/MAN 2T0501205 IVECO 503106217 MBB 9583572001 VOLVO 20744548 DAF 1866491	<b>SEMIEIXO - LE 8 furos e 46 estrias SEMI EJE - LI 8 agujeros y 46 estrias AXLE SHAFT - LEFT SIDE 8 holes and 46 grooves</b>	Curto/Corto/Short neck Monta com/Ensamble con/Mount with: - MX4036 - 038580 (4,89 a 7,17)/A13235C2109 (Red. 3,07 a 3,73) - 2234H1438	
9	MX5073	FORD BF5X4235A 101990 - 3202G9003 VW/MAN 2T0501206 IVECO 503106218 VOLVO 20744556	<b>SEMIEIXO - LD 8 furos e 46 estrias SEMI EJE - LD 8 agujeros y 46 estrias AXLE SHAFT - RIGHT SIDE 8 holes and 46 grooves</b>	Longo/Largo/Long Neck Monta com/Ensamble con/Mount with: MX4036 - 038580 (4,89 a 7,17)/A13235C2109 (Red. 3,07 a 3,73) - 2234H1438	
10	MX8078-R	FORD BF5X4209C 139548 - A398865 VW/MAN 2T0525143 IVECO 503106186 VOLVO 20960469	<b>CONJ. COROA E PINHÃO 41X10 (Red. 4,10) CONJUNTO CORONA Y PIÑÓN RING GEAR AND PINION SET</b>	Monta com/Ensamble con/Mount with: - MX4036	
10	MX8079-R	FORD BG6X4209CA A398905456 - A398905 VW/MAN 2Z0525143 VOLVO 20768561	<b>CONJ. COROA E PINHÃO 41X9 (Red. 4,56) CONJUNTO CORONA Y PIÑÓN RING GEAR AND PINION SET</b>	Monta com/Ensamble con/Mount with: - MX4036	
10	MX8082-R	B399025 VW/MAN 2T2525143	<b>CONJ. COROA E PINHÃO 41X12 (Red. 3,42) CONJUNTO CORONA Y PIÑÓN RING GEAR AND PINION SET</b>	Monta com/Ensamble con/Mount with: - A13235C2109	
10	MX8083-R	FORD BG2X4209BA A401045538 - A401045 VW/MAN 2U0525155E	<b>CONJ. COROA E PINHÃO 43X8 (Red. 5,38) CONJUNTO CORONA Y PIÑÓN RING GEAR AND PINION SET</b>	Monta com/Ensamble con/Mount with: - 038580	

## FORD - APLICAÇÃO: CARGO 2831/2932E/3133/5031 (6X4)/5032E (6X4)/6332E (6X4) ANO.../C-2831/C-5031 A PARTIR 2006 - RD/MD 165-168 - RR/MR 160-165-168 - RELAÇÃO/RELACIÓN/RATIO: 41X9/43X8

FIG	CÓDIGO CODE	REFERÊNCIA REFERENCE	DESCRIÇÃO DESCRIPCIÓN/DESCRIPTION	OBSERVAÇÃO NOTA/NOTE	FOTOS PHOTOS
1	MX4036	FORD BG6X4204BA 038579 - A13235E2111 VW/MAN 2T0525121DC IVECO 500052861 VOLVO 20768534	<b>CAIXA SATÉLITE COMPLETA</b> <b>CAJA SATELITE COMPLETA</b> <b>ASSEMBLY DIFFERENTIAL CASE</b>	Redução/Reducción/Reduction: 3,91 a 4,56 Composto de/Compuesto por/Compound of: - MX4036/1-R - MX4036/60	
2	MX4036/1-R	FORD BG2X4204AA 122421 - A3235E2111 VW/MAN 2T0525121 IVECO 503106182 VOLVO 20768543	<b>CAIXA SATÉLITE VAZIA</b> <b>CAJA SATELITE VACIA</b> <b>EMPTY DIFFERENTIAL CASE</b>	Redução/Reducción/Reduction: 3,91 a 4,56 Monta com/Ensamble con/Mount with: - MX4036/60	
3	MX4036/60	FORD BH3X4K215AA 2V4598081 - KIT2318 VW/MAN 2V4598081 IVECO 503356497 VOLVO 20438721 DAF 1836062	<b>CONJUNTO DE ENGRENAGENS</b> <b>CONJUNTO DE ENGRANAJES</b> <b>DIFFERENTIAL GEAR SET</b>	Monta com/Ensamble con/Mount with MX4036/1-R Composto de/Compuesto por/Compound of: 2 - Planetária/Planetario/Side Gear: 14 dentes (dientes/teeth)/46 estrias (grooves) 4 - Satélite/Satelite/Pinion Gear: 9 dentes/dientes/teeth 1 - Cruzeta/Cruceta del diferencial/Differential spider: Ø 35,0mm 1 - Conjunto de arruelas/Conjunto de arandelas/Washer set: 2 - Arruelas da Planetária/Arandelas Planetario/Washers Side Gear - 4 - Arruelas do Satélite/Arandelas Satelite/Washer set Pinion gears	
9	MX5071	FORD BF5X4234A 101657 - 3202Q8805 VW/MAN 2T0501205 IVECO 503106217 MBB 9583572001 VOLVO 20744548 DAF 1866491	<b>SEMIEIXO - LE</b> 8 furos e 46 estrias <b>SEMI EJE - LI</b> 8 agujeros y 46 estrias <b>AXLE SHAFT - LEFT SIDE</b> 8 holes and 46 grooves	Curto/Corto/Short neck Monta com/Ensamble con/Mount with: - MX4036 - 038580 (4,89 a 7,17)/A13235C2109 (Red. 3,07 a 3,73) - 2234H1438	
9	MX5073	FORD BF5X4235A 101990 3202G9003 VW/MAN 2T0501206 IVECO 503106218 VOLVO 20744556	<b>SEMIEIXO - LD</b> 8 furos e 46 estrias <b>SEMI EJE - LD</b> 8 agujeros y 46 estrias <b>AXLE SHAFT - RIGHT SIDE</b> 8 holes and 46 grooves	Longo/Largo/Long Neck Monta com/Ensamble con/Mount with: - MX4036 - 038580 (4,89 a 7,17)/A13235C2109 (Red. 3,07 a 3,73) - 2234H1438	
10	MX8084-R	FORD BG7X4209AA A396661 VW/MAN 2U0525155D	<b>CONJ. COROA E PINHÃO 43X8 (Red. 5,38)</b> <b>CONJUNTO CORONA Y PIÑÓN</b> <b>RING GEAR AND PINION SET</b>	RP/RD/MD 1º Eixo/1º Eje/1nd Axle Dentes invertidos/Dientes invertidos/Inverted teeth Monta com/Ensamble con/Mount with: - MX4036	
10	MX8085-R	FORD BG6X4209BA A398821456 - A398821 VW/MAN 2U2525155A IVECO 500056820 VOLVO 20768499	<b>CONJ. COROA E PINHÃO 41X9 (Red. 4,56)</b> <b>CONJUNTO CORONA Y PIÑÓN</b> <b>RING GEAR AND PINION SET</b>	RP/RD/MD 1º Eixo/1º Eje/1nd Axle Dentes invertidos/Dientes invertidos/Inverted teeth Monta com/Ensamble con/Mount with: - MX4036	




**FORD - APLICAÇÃO: C-2932E / C-5032E A PARTIR 2005 / C-6332E ANO 2007 - 2008**  
**MD/RP 165-168 - MD/MP 160-165-168 - RR/MR 160 - MR168**  
**RELAÇÃO / RELACIÓN / RATIO: 41X9 / 41X10 / 43X8**

FIG	CÓDIGO CODE	REFERÊNCIA REFERENCE	DESCRIÇÃO DESCRIPCIÓN / DESCRIPTION	OBSERVAÇÃO NOTA/NOTE	FOTOS PHOTOS
1	MX4036	FORD BG6X4204BA 038579 - A13235E2111 VW/MAN 2T0525121DC IVECO 500052861 VOLVO 20768534	<b>CAIXA SATÉLITE COMPLETA</b> <b>CAJA SATELITE COMPLETA</b> <b>ASSEMBLY DIFFERENTIAL CASE</b>	Redução/Reducción/Reduction: 3,91 a 4,56 Composto de/Compuesto por/Compound of: - MX4036/1-R - MX4036/60	
2	MX4036/1-R	FORD BG2X4204AA 122421 - A3235E2111 VW/MAN 2T0525121 IVECO 503106182 VOLVO 20768543	<b>CAIXA SATÉLITE VAZIA</b> <b>CAJA SATELITE VACIA</b> <b>EMPTY DIFFERENTIAL CASE</b>	Redução/Reducción/Reduction: 3,91 a 4,56 Monta com/Ensamble con/Mount with: - MX4036/60	
3	MX4036/60	FORD BH3X4K215AA 2V4598081 - KIT 2318 VW/MAN 2V4598081 IVECO 503356497 VOLVO 20438721 DAF 1836062	<b>CONJUNTO DE ENGRENAGENS</b> <b>CONJUNTO DE ENGRANAJES</b> <b>DIFFERENTIAL GEAR SET</b>	Monta com/Ensamble con/Mount with: MX4036/1-R Composto de/Compuesto por/Compound of: 2 - Planetária/Planetario/Side Gear: 14 dentes (dientes/teeth)/46 estrias (grooves) 4 - Satélite/Satelite/Pinion Gear: 9 dentes/dientes/teeth 1 - Cruzeta/Cruceta del diferencial/Differential spider: Ø 35,0mm 1 - Conjunto de arruelas/Conjunto de arandelas/Washer set: 2 - Arruelas da Planetária/Arandelas Planetario/Washers Side Gear - 4 - Arruelas do Satélite/Arandelas Satelite/Washer set Pinion gears	
9	MX5071	FORD BF5X4234A 101657 - 3202Q8805 VW/MAN 2T0501205 IVECO 503106217 MBB 9583572001 VOLVO 20744548 DAF 1866491	<b>SEMIEIXO - LE</b> 8 furos e 46 estrias <b>SEMI EJE - LI</b> 8 agujeros y 46 estrias <b>AXLE SHAFT - LEFT SIDE</b> 8 holes and 46 grooves	Curto/Corto/Short neck Monta com/Ensamble con/Mount with: MX4036 - 038580 (4,89 a 7,17)/A13235C2109 (Red. 3,07 a 3,73) - 2234H1438	
9	MX5073	FORD BF5X4235A 101990 - 3202G9003 VW/MAN 2T0501206 IVECO 503106218 VOLVO 20744556	<b>SEMIEIXO - LD</b> 8 furos e 46 estrias <b>SEMI EJE - LD</b> 8 agujeros y 46 estrias <b>AXLE SHAFT - RIGHT SIDE</b> 8 holes and 46 grooves	Longo/Largo/Long Neck Monta com/Ensamble con/Mount with: MX4036 - 038580 (4,89 a 7,17)/A13235C2109 (Red. 3,07 a 3,73) - 2234H1438	
10	MX8078-R	FORD BF5X4209C 139548 - A398865 VW/MAN 2T0525143 IVECO 503106186 VOLVO 20960469	<b>CONJ. COROA E PINHÃO 41X10</b> <b>(Red. 4,10)</b> <b>CONJUNTO CORONA Y PIÑÓN</b> <b>RING GEAR AND PINION SET</b>	RR/MR 2º Eixo/2º Eje/2nd Axle Monta com/Ensamble con/Mount with: - MX4036	
10	MX8079-R	FORD BG6X4209CA A398905456 - A398905 VW/MAN 2Z0525143 VOLVO 20768561	<b>CONJ. COROA E PINHÃO 41X9</b> <b>(Red. 4,56)</b> <b>CONJUNTO CORONA Y PIÑÓN</b> <b>RING GEAR AND PINION SET</b>	RR/MR 2º Eixo/2º Eje/2nd Axle Monta com/Ensamble con/Mount with: - MX4036	
10	MX8083-R	FORD BG2X4209BA A401045538 - A401045 VW/MAN 2U0525155E	<b>CONJ. COROA E PINHÃO 43X8</b> <b>(Red. 5,38)</b> <b>CONJUNTO CORONA Y PIÑÓN</b> <b>RING GEAR AND PINION SET</b>	RR/MR 2º Eixo/2º Eje/2nd Axle Monta com/Ensamble con/Mount with: - 038580	
10	MX8084-R	FORD BG7X4209AA A396661 VW/MAN 2U0525155D	<b>CONJ. COROA E PINHÃO 43X8</b> <b>(Red. 5,38)</b> <b>CONJUNTO CORONA Y PIÑÓN</b> <b>RING GEAR AND PINION SET</b>	RP/RD/MD 1º Eixo/1º Eje/1nd Axle Dentes invertidos/Dientes invertidos/Inverted teeth Monta com/Ensamble con/Mount with: - MX4036	
10	MX8085-R	FORD BG6X4209BA A398821456 - A398821 VW/MAN 2U2525155A IVECO 500056820 VOLVO 20768499	<b>CONJ. COROA E PINHÃO 41X9</b> <b>(Red. 4,56)</b> <b>CONJUNTO CORONA Y PIÑÓN</b> <b>RING GEAR AND PINION SET</b>	RP/RD/MD 1º Eixo/1º Eje/1nd Axle Dentes invertidos/Dientes invertidos/Inverted teeth Monta com/Ensamble con/Mount with: - MX4036	

## FORD - APLICAÇÃO: CARGO 2831 (6X4) / 2932E (6X4) / 5031 (6X4) / 5032E (6X4) / 6332E (6X4) ANO... MR168 - RELAÇÃO / RELACCIÓN / RATIO: 41X10 / 41X9 / 43X8

FIG	CÓDIGO CODE	REFERÊNCIA REFERENCE	DESCRIÇÃO DESCRIPCIÓN / DESCRIPTION	OBSERVAÇÃO NOTA / NOTE	FOTOS PHOTOS
1	MX4036	FORD BG6X4204BA 038579 - A13235E2111 VW/MAN 2T0525121DC IVECO 500052861 VOLVO 20768534	<b>CAIXA SATÉLITE COMPLETA CAJA SATELITE COMPLETA ASSEMBLY DIFFERENTIAL CASE</b>	Redução/Reducción/Reduction: 3,91 a 4,56 Composto de/Compuesto por/Compound of: - MX4036/1-R - MX4036/60	
2	MX4036/1-R	FORD BG2X4204AA 122421 - A3235E2111 VW/MAN 2T0525121 IVECO 503106182 VOLVO 20768543	<b>CAIXA SATÉLITE VAZIA CAJA SATELITE VACIA EMPTY DIFFERENTIAL CASE</b>	Redução/Reducción/Reduction: 3,91 a 4,56 Monta com/Ensamble con/Mount with: - MX4036/60	
3	MX4036/60	FORD BH3X4K215AA 2V4598081 - KIT2318 VW/MAN 2V4598081 IVECO 503356497 VOLVO 20438721 DAF 1836062	<b>CONJUNTO DE ENGRENAGENS CONJUNTO DE ENGRANAJES DIFFERENTIAL GEAR SET</b>	Monta com/Ensamble con/Mount with: MX4036/1-R Composto de/Compuesto por/Compound of: 2 - Planetária/Planetario/Side Gear: 14 dentes (dientes/teeth)/46 estrias (grooves) 4 - Satélite/Satelite/Pinion Gear: 9 dentes/dientes/teeth 1 - Cruzeta/Cruceta del diferencial/Differential spider: Ø 35,0mm 1 - Conjunto de arruelas/Conjunto de arandelas/Washer set: 2 - Arruelas da Planetária/Arandelas Planetario/Washers Side Gear - 4 - Arruelas do Satélite/Arandelas Satellite/Washer set Pinion gears	
9	MX5071	FORD BF5X4234A 101657 - 3202Q8805 VW/MAN 2T0501205 IVECO 503106217 MBB 9583572001 VOLVO 20744548 DAF 1866491	<b>SEMIEIXO - LE 8 furos e 46 estrias SEMI EJE - LI 8 agujeros y 46 estrias AXLE SHAFT - LEFT SIDE 8 holes and 46 grooves</b>	Curto/Corto/Short neck Monta com/Ensamble con/Mount with: - MX4036 - 038580 (4,89 a 7,17)/A13235C2109 (Red. 3,07 a 3,73) - 2234H1438	
9	MX5073	FORD BF5X4235A 101990 - 3202G9003 VW/MAN 2T0501206 IVECO 503106218 VOLVO 20744556	<b>SEMIEIXO - LD 8 furos e 46 estrias SEMI EJE - LD 8 agujeros y 46 estrias AXLE SHAFT - RIGHT SIDE 8 holes and 46 grooves</b>	Longo/Largo/Long Neck Monta com/Ensamble con/Mount with: - MX4036 - 038580 (4,89 a 7,17)/A13235C2109 (Red. 3,07 a 3,73) - 2234H1438	
10	MX8078-R	FORD BF5X4209C 139548 - A398865 VW/MAN 2T0525143 IVECO 503106186 VOLVO 20960469	<b>CONJ. COROA E PINHÃO 41X10 (Red. 4,10) CONJUNTO CORONA Y PIÑÓN RING GEAR AND PINION SET</b>	RR/MR 2º Eixo/2º Eje/2nd Axle Monta com/Ensamble con/Mount with: - MX4036	
10	MX8079-R	FORD BG6X4209CA A398905456 - A398905 VW/MAN 2Z0525143 VOLVO 20768561	<b>CONJ. COROA E PINHÃO 41X9 (Red. 4,56) CONJUNTO CORONA Y PIÑÓN RING GEAR AND PINION SET</b>	RR/MR 2º Eixo/2º Eje/2nd Axle Monta com/Ensamble con/Mount with: - MX4036	
10	MX8083-R	FORD BG2X4209BA A401045538 - A401045 VW/MAN 2U0525155E	<b>CONJ. COROA E PINHÃO 43X8 (Red. 5,38) CONJUNTO CORONA Y PIÑÓN RING GEAR AND PINION SET</b>	RR/MR 2º Eixo/2º Eje/2nd Axle Monta com/Ensamble con/Mount with: - 038580	

**FORD - APLICAÇÃO: CARGO 2831 / 2932E / 3133 / 5031 (6X4) / 5032E (6X4) / 6332E (6X4) ANO... / C-2831 / C-5031 A PARTIR 2006 / C-2932E / C-5032E A PARTIR 2005 / C-6332E ANO 2007 - 2008 / CARGO 2831 (6X4) / 2932E (6X4) / 5031 (6X4) / 5032E (6X4) / 6332E (6X4) ANO... - EIXO DE PASSAGEM DO BLOQUEIO TRASEIRO / ARBOL DE PASO DEL EJE TRASERO / BLOCK SHAFT THROUGH DRIVE - RD/MD 160-165-168 - RR/MR 160-165-168**

FIG	CÓDIGO CODE	REFERÊNCIA REFERENCE	DESCRIÇÃO DESCRIPCIÓN / DESCRIPTION	OBSERVAÇÃO NOTA/NOTE	FOTOS PHOTOS
22	MX1017201-R	FORD BG6X4434AA A33235A2393 VW/MAN 2U0525121D IVECO 503520668 VOLVO 85100893 DAF 1952406	<b>CAIXA DO BLOQUEIO COMPLETA</b> <b>CAJA DEL BLOQUEO COMPLETA</b> <b>ASSEMBLY BLOCK CASE</b>	Monta com/Ensamble con/Mount with: - MX1017204/1-R - 058400 - A3296T1086	
23	MX1017204/1-R	FORD BG5X4423AA 2234T1190 VW/MAN 2U0525159 IVECO 42532639 VOLVO 20438655 DAF 1866122	<b>PLANETÁRIA DO BLOQUEIO</b> 14 dentes e 36 engates <b>PLANETARIO DEL BLOQUEO</b> 16 dientes y 10 bocas de enganches <b>BLOCK SIDE GEAR</b> 16 teeth and 10 coupling mouth	Monta com/Ensamble con/Mount with: - MX1017202-R	
28	MX1017202-R	FORD BG5X4407AA 156479 - 3297V1010 VW/MAN 2U0525355 IVECO 42532667 VOLVO 20438849 DAF 1836123	<b>EIXO ACIONADOR DO BLOQUEIO</b> 39 / 36 dentes <b>EJE ACIONADOR DEL BLOQUEO</b> <b>BLOCK DRIVING SHAFT</b>	Monta com/Ensamble con/Mount with: - MX1017204/1-R	
















**FORD - APLICAÇÃO: CB-1114 ANO 1986 - 1990 / CB-1215 ANO 1986 - 1995 / F-11000 ANO 1989 - 1995 / F-12000 ANO 1989 - 2005 / CB-1218 ANO 1991 / CB-1216 ANO 1994 - 1995 / C-1215 / C-1217 ANO 2000 - 2003 / C-1317 ANO 2002 - 2005**

**MS220 - MS225**

FIG	CÓDIGO CODE	REFERÊNCIA REFERENCE	DESCRIÇÃO DESCRIPCIÓN / DESCRIPTION	OBSERVAÇÃO NOTA / NOTE	FOTOS PHOTOS
1	MX3500/2	FORD BG3X4204AA 022671 - 022355 A43235H1906 VW/MAN 2S0525121	<b>CAIXA SATÉLITE COMPLETA</b> <b>CAJA SATELITE COMPLETA</b> <b>ASSEMBLY DIFFERENTIAL CASE</b>	Composto de/Compuesto por/Compound of: - MX3500/1 - MX3514	
2	MX3500/1	FORD T12525121B 022376 VW/MAN T12525121B GMB/GMC 93205410	<b>CAIXA SATÉLITE VAZIA</b> <b>CAJA SATELITE VACIA</b> <b>EMPTY DIFFERENTIAL CASE</b>	Monta com/Ensamble con/Mount with: - MX3514	
3	MX3514	FORD BG5X4K215DA 805006 - 038066 VW/MAN 2S0598081D IVECO 7149633	<b>CONJUNTO DE ENGRENAGENS</b> <b>CONJUNTO DE ENGRANAJES</b> <b>DIFFERENTIAL GEAR SET</b>	Monta com/Ensamble con/Mount with: - MX3500/1 Composto de/Compuesto por/Compound of: 1 - MX3501/C 1 - MX3501/L 4 - MX3502 1 - MX3503 1 - MX3504/1	
4	MX3501/C	FORD T12525183 091157 - 2234T1086 VW/MAN T12525183 GMB/GMC 52287517 IVECO 7144596	<b>PLANETÁRIA - LE 36 estrias e 16 dentes</b> <b>PLANETARIO - LI 36 estrias y 16 dientes</b> <b>SIDE GEAR - LEFT SIDE 36 grooves and 16 teeth</b>	Cubo curto/Cubo corto/Short neck Monta com/Ensamble con/Mount with: - MX3501/L - MX3502 - MX3503 - MX3504/1 - MX5003 - MX5004	
4	MX3501/L	FORD T12525183A 091156 - 2234S1085 VW/MAN T12525183A GMB/GMC 52287516 IVECO 7149597	<b>PLANETÁRIA - LD 36 estrias e 16 dentes</b> <b>PLANETARIO - LD 36 estrias y 16 dientes</b> <b>SIDE GEAR - RIGHT SIDE 36 grooves and 16 teeth</b>	Cubo longo/Cubo largo/Long neck Monta com/Ensamble con/Mount with: - MX3501/C - MX3502 - MX3503 - MX3504/1 - MX5003 - MX5004	
5	MX3502	FORD T12525169 092057 - 2233M1027 VW/MAN T12525169 GMB/GMC 52287520 IVECO 7149593	<b>SATÉLITE 9 dentes</b> <b>SATELITE 9 dientes</b> <b>PINION GEAR 9 teeth</b>	Diâmetro interno/Diámetro interno/Inside diameter: Ø 25,0mm Monta com/Ensamble con/Mount with: - MX3501/C - MX3501/L - MX3503 - MX3504/1	
6	MX3503	FORD 7EQ4211A 043007 - 3278D82 VW/MAN 2S0525717C GMB 2240520 IVECO 500053061 MBB A0003531920	<b>CRUZETA</b> <b>CRUCETA DEL DIFERENCIAL</b> <b>DIFFERENTIAL SPIDER</b>	Diâmetro/Diámetro/Diameter : Ø 25,0mm Monta com/Ensamble con/Mount with: - MX3501/C - MX3501/L - MX3502 - MX3504/1	
7	MX4509/1 Antigo MX2509/1	FORD T12525233A 085082 - 1246H1022 VW/MAN T12525233A GM/GMB/GMC 52287508 IVECO 7142384 AGRALE 6012009089003 MBB A0019912860 VOLVO 20565252 DAF 915255	<b>PINO ELÁSTICO</b> <b>PASADOR ELASTICO</b> <b>DOWEL PIN</b>	Monta com/Ensamble con/Mount with: - MX3500/30 - MX3500/80	
8	MX3504/1	<b>CONJUNTO DE ARRUELAS - CONJUNTO DE ARANDELAS</b> <b>WASHER SET - ESPECIAL - SPECIAL</b> Arruela Planetária / Arandela Planetario / Washer Side Gear: FORD 2RD525263 - 009012 / 1229Z3172 VW/MAN 2RD525263 - GMB/GMC 2240519 AGRALE 6007009027003 - IVECO 7149598 - VOLVO 110343567 Arruela Satélite / Arandela Satelite / Washer Pinion Gear: FORD 2RD525189 - 1229L1026 / (009111) VW/MAN 2RD525189 - AGRALE 6010009016000 IVECO 500053060 - MBB A0003533562	<b>CONJUNTO DE ARRUELAS - CONJUNTO DE ARANDELAS</b> <b>WASHER SET - ESPECIAL - SPECIAL</b> Arruela Planetária / Arandela Planetario / Washer Side Gear: FORD 2RD525263 - 009012 / 1229Z3172 VW/MAN 2RD525263 - GMB/GMC 2240519 AGRALE 6007009027003 - IVECO 7149598 - VOLVO 110343567 Arruela Satélite / Arandela Satelite / Washer Pinion Gear: FORD 2RD525189 - 1229L1026 / (009111) VW/MAN 2RD525189 - AGRALE 6010009016000 IVECO 500053060 - MBB A0003533562	Monta com/Ensamble con/Mount with: - MX3501/C - MX3501/L - MX3502 - MX3503 Composto de/Compuesto por/Compound of: 2 - Arruelas da Planetária/Arandelas Planetario/Washers Side Gear 4 - Arruelas do Satélite/Arandelas Satelite/Washer set Pinion gear	
9	MX5003	FORD T12501203C 101559 - 3202L8904 VW/MAN T12501203C IVECO 7149492	<b>SEMIEIXO - LE 12 furos e 36 estrias</b> <b>SEMI EJE - LI 12 agujeros y 36 estrias</b> <b>AXLE SHAFT - LEFT SIDE 12 holes and 36 grooves</b>	Monta com/Ensamble con/Mount with: - MX3500/2 - MX3501/C	
9	MX5004	FORD T12501203D 101560 - 3202J8902 VW/MAN T12501203D IVECO 7149491	<b>SEMIEIXO - LD 12 furos e 36 estrias</b> <b>SEMI EJE - LD 12 agujeros y 36 estrias</b> <b>AXLE SHAFT - RIGHT SIDE 12 holes and 36 grooves</b>	Monta com/Ensamble con/Mount with: - MX3500/2 - MX3501/L	










CONTINUA →

**FORD - APLICAÇÃO: CB-1114 ANO 1986 - 1990/CB-1215 ANO 1986 - 1995/F-11000 ANO 1989 - 1995/F-12000 ANO 1989 - 2005/CB-1218 ANO 1991/CB-1216 ANO 1994 - 1995/C-1215/C-1217 ANO 2000 - 2003/C-1317 ANO 2002 - 2005 - MS220 - MS225**

FIG	CÓDIGO CODE	REFERÊNCIA REFERENCE	DESCRIÇÃO DESCRIPCIÓN / DESCRIPTION	OBSERVAÇÃO NOTA / NOTE	FOTOS PHOTOS
11	MX3500/30	ESPECIAL - SPECIAL 805907	<b>CONJUNTO DO REDUZIDO CONJUNTO DE ENGRANAJES GEAR SET</b>	Composto de/Compuesto por/Compound of: - MX2510/MX2510/5 - MX2512 - MX3511/MX3511/6 - MX3509 - MX4509/1 - MX3506/1/MX3506/7 Multiplos de 4/Multiples de 4/Multiples of 4	
11	MX3500/80	805907 VW/MAN 2S0598656	<b>CONJUNTO DO REDUZIDO CONJUNTO DE ENGRANAJES GEAR SET</b>	Composto de/Compuesto por/Compound of: - MX2510 - MX2510/5 - MX2512 - MX3511 - MX3511/6 - MX3509 - MX4509/1 - MX3506/1 - MX3506/7	
12	MX2510 Antigo MX3510	ESPECIAL 009543	<b>CONJ. DE ARRUELAS DE ENCOSTO CONJUNTO DE ARANDELAS DE EMPUJE THRUST WASHER SET</b>	Monta com/Ensamble con/Mount with: - MX3500/30 - MX3500/80	
12	MX2510/5 Antigo MX3510/5	FORD T12525187B 009543/1229W3195 VW/MAN T12525187B GM/GMB 93205413 IVECO 7149600 AGRALE 6012009087007 DAF 915254	<b>CONJUNTO DE ARRUELAS DE ENCOSTO CONJUNTO DE ARANDELAS DE EMPUJE THRUST WASHER SET</b>	Monta com/Ensamble con/Mount with: - MX3500/30 - MX3500/80	
13	MX2512 Antigo MX3512	FORD T12598085 038211 VW/MAN T12598085 GM/GMB 93205414 IVECO 500057010 IVECO 7149628 DAF 915236	<b>CONJUNTO DE ROLETES CONJUNTO DE RODILLOS ROLLER SET</b>	Monta com/Ensamble con/Mount with: - MX3500/30 - MX3500/80	
14	MX3511	ESPECIAL - SPECIAL 2203E9599	<b>CONJ. DE ESPAÇADOR DO EIXO DO PINHÃO CONJ. DE ARANDELAS DEL EJE DEL PIÑÓN AXLE PINION WASHER SET</b>	Monta com/Ensamble con/Mount with: - MX3500/30 - MX3500/80	
14	MX3511/6	FORD T12525289 2203E9599/(029211) VW/MAN 2S525271 IVECO 7149627	<b>CONJ. DE ESPAÇADOR DO EIXO DO PINHÃO CONJ. DE ARANDELAS DEL EJE DEL PIÑÓN AXLE PINION WASHER SET</b>	Monta com/Ensamble con/Mount with: - MX3500/30 - MX3500/80	
15	MX3509	FORD T12525879B 155221 - 319821014 VW/MAN T12525879B IVECO 7149599	<b>EIXO DO PINHÃO EJE DEL PIÑÓN SHAFT PINION</b>	Monta com/Ensamble con/Mount with: - MX3500/30 - MX3500/80	
16	MX3506/1	ESPECIAL - SPECIAL 058298	<b>PINHÃO PLANETÁRIO PIÑÓN PLANETARIO ROLLER SIDE GEAR</b>	Monta com/Ensamble con/Mount with: - MX3500/30 - MX3500/80	
16	MX3506/7	FORD T12525183C 058298 - 3892S4855 VW/MAN T12525183C GMB/GMC 93205412 IVECO 7149601	<b>PINHÃO PLANETÁRIO PIÑÓN PLANETARIO ROLLER SIDE GEAR</b>	Monta com/Ensamble con/Mount with: - MX3500/30 - MX3500/80	
17	MX4001/A	FORD T12525885 023701 - 3280G8301 VW/MAN T12525885 GMB/GMC 52287459 IVECO 7149604	<b>CAIXA SUPORTE - LD (Sino) CAJA SOPORTE - LD SUPPORT CASE - RIGHT SIDE</b>	Monta com/Ensamble con/Mount with: - MX3530	
18	MX3530	FORD T12525883 023757 - 3280W8317 VW/MAN T12525883 GMB/GMC 52287462 IVECO 7149603	<b>CAIXA SUPORTE - LE CAJA SOPORTE - LI SUPPORT CASE - LEFT SIDE</b>	Monta com/Ensamble con/Mount with: - MX4001/A	
19	MX3520	FORD T12525219 058090 - 3892J4846 VW/MAN T12525219 GMB/GMC 52287483	<b>ENGRENAGEM SOLAR 17 dentes ENGRENJE SOLAR 17 dientes SUN GEAR 17 teeth</b>	Monta com/Ensamble con/Mount with: - MX3531 - MX3532-R	
20	MX3532-R	FORD TNA525229 070442 - A3296L1026 VW/MAN TNA525229 IVECO 7149615	<b>GARFO DE MUDANÇA DE VELOCIDADE SELECTOR DE VELOCIDADE SHIFT FORK</b>	Monta com/Ensamble con/Mount with: - MX3520	
21	MX3531	FORD T12525221 095165 - 3280A8321 VW/MAN T12525221 GMB/GMC 52287523	<b>PLACA DE TRAVAMENTO PLACA TRABA CLUTCH PLATE</b>	Monta com/Ensamble con/Mount with: - MX3520	














**FORD - APLICAÇÃO: CARGO 1317 / 1317E / 1319 / 1415 / 1417 / 1421 / 1517 / 1517E / 1521 ANO... / CB-1317 ANO 1986 - 1989 / CB-2218 ANO 1986 - 1990 / CB-1415 / CB-1418 ANO 1986 - 1990 / 1992 / 1994 / 1998 / CB-1416 / CB-1417 / CB-1516 ANO 1992 / 1994 / 1998 / F-14000 ANO 1989 - 2006 / CB-1419 ANO 1990 - 1996 / CB-1216 ANO 1997 - 1998 / F-12000 ANO 1997 - 1998 / 2003 / CB-1215 ANO 1998 - 2000 / C-1415 ANO 1998 - 2007 / C-1421 ANO 2000 - 2007 / C-1417 / C-1521 ANO 2001 - 2007 / C-1517 ANO 2002 - 2007 / 1317 ANO 2003 / C-1317E ANO 2005 - 2008 / C-1517E ANO 2006 - 2008 - MS230 / MS235 -**  
**RELAÇÃO / RELACIÓN / RATIO: 39X6 / 39X7 / 39X8 / 41X9**

FIG	CÓDIGO CODE	REFERÊNCIA REFERENCE	DESCRIÇÃO DESCRIPCIÓN / DESCRIPTION	OBSERVAÇÃO NOTA/NOTE	FOTOS PHOTOS
1	MX2500/2	FORD BG3X4204BA 022672 - 022356 A43235G1905 VW/MAN 2S0525121A GMB/GMC 93301518 IVECO 500052621 AGRALE 6012009124008 DAF 915184	<b>CAIXA SATÉLITE COMPLETA</b> <b>CAJA SATELITE COMPLETA</b> <b>ASSEMBLY DIFFERENTIAL CASE</b>	Composto de/Compuesto por/Compound of: - MX2500/1 - MX2514	
2	MX2500/1	FORD T12525121C 022377 VW/MAN T12525121C GMB/GMC 93209343 IVECO 500053108 AGRALE 6012009081000	<b>CAIXA SATÉLITE VAZIA</b> <b>CAJA SATELITE VACIA</b> <b>EMPTY DIFFERENTIAL CASE</b>	Monta com/Ensamble con/Mount with: - MX2514	
3	MX2514	FORD BG5X4K215EA 805007 - 038202 VW/MAN 2S0598081E IVECO 500054305 AGRALE 6012009153007 DAF 915189	<b>CONJUNTO DE ENGRENAGENS</b> <b>CONJUNTO DE ENGRANAJES</b> <b>DIFFERENTIAL GEAR SET</b>	Monta com/Ensamble con/Mount with: - MX2500/1 Composto de/Compuesto por/Compound of: 1 - MX2501/C 1 - MX2501/L 4 - MX2502 1 - MX2503 1 - MX2504/1	
4	MX2501/C	FORD TAE525183 091211 - 2234A1145 VW/MAN TAE525183 GMC 93297350 IVECO 7149821 AGRALE 6012009083006 DAF 915211	<b>PLANETÁRIA - LE 39 estrias e 14 dentes</b> <b>PLANETARIO - LI 39 estrias y 14 dientes</b> <b>SIDE GEAR - LEFT SIDE 39 grooves and 14 teeth</b>	Monta com/Ensamble con/Mount with: - MX2501/L - MX2502 - MX2503 - MX2504/1 - MX5007 - MX5045	
4	MX2501/L	FORD TAE525183A 091210 - 2234B1146 VW/MAN TAE525183A GMB/GMC 93297351 IVECO 714982 AGRALE 6012009082008 DAF 915206	<b>PLANETÁRIA - LD 39 estrias e 14 dentes</b> <b>PLANETARIO - LD 39 estrias y 14 dientes</b> <b>SIDE GEAR - RIGHT SIDE 39 grooves and 14 teeth</b>	Monta com/Ensamble con/Mount with: - MX2501/C - MX2502 - MX2503 - MX2504/1 - MX5007 - MX5045	
5	MX2502	FORD TE3525169 092061 - 2233J1024 VW/MAN TE3525169 GMB 52287521 IVECO 42545871 AGRALE 6112009043008 VOLVO 20521412 DAF 915220	<b>SATÉLITE 9 dentes</b> <b>SATELITE 9 dientes</b> <b>PINION GEAR 9 teeth</b>	Diâmetro interno/Diámetro interno/Inside diameter: Ø 27,0mm Monta com/Ensamble con/Mount with: - MX2501/C - MX2501/L - MX2503 - MX2504/1	
6	MX2503	FORD BF8T4211A 043069 - 043009 3278S305 VW/MAN 2TD525177 IVECO 93192079 AGRALE 6112009044006 VOLVO 20521415 DAF 915217	<b>CRUZETA</b> <b>CRUCETA DEL DIFERENCIAL</b> <b>DIFFERENTIAL SPIDER</b>	Diâmetro/Diámetro/Diameter : Ø 27,0mm Monta com/Ensamble con/Mount with: - MX2501/C - MX2501/L - MX2502 - MX2504/1	
7	MX4509/1 Antigo MX2509/1	FORD T12525233A 085082 - 1246H1022 VW/MAN T12525233A GMB/GMC 52287508 MBB A0019912860 IVECO 7142384 AGRALE 6012009089003 VOLVO 20565252 DAF 915255	<b>PINO ELÁSTICO</b> <b>PASADOR ELASTICO</b> <b>DOWEL PIN</b>	Monta com/Ensamble con/Mount with: - MX2500/30 - MX2500/80	
8	MX2504/1	<b>CONJUNTO DE ARRUELAS / CONJUNTO DE ARANDELAS</b> <b>WASHER SET - ESPECIAL - Special</b> Arruela Planetária / Arandela Planetario / Washer Side Gear: FORD BD2T4228A - 009013 / 1229G4661 / 1229T1034 VW/MAN 2S0525728A - VW 2995891 - GMB/GMC 7332444 IVECO 7149795 - AGRALE 6012009084004 - DAF 915235 Arruela Satélite / Arandela Satellite / Washer Pinion Gear: FORD BD2T4230A - 009112 / 1229R1032 / 1229S1008E VW/MAN 2S0525728 - VW 29955889 - GMB/GMC 93297347 IVECO 42545872 - AGRALE 6112009042000 - VOLVO 20521403 DAF 915242	<b>CONJUNTO DE ARRUELAS / CONJUNTO DE ARANDELAS</b> <b>WASHER SET - ESPECIAL - Special</b> Arruela Planetária / Arandela Planetario / Washer Side Gear: FORD BD2T4228A - 009013 / 1229G4661 / 1229T1034 VW/MAN 2S0525728A - VW 2995891 - GMB/GMC 7332444 IVECO 7149795 - AGRALE 6012009084004 - DAF 915235 Arruela Satélite / Arandela Satellite / Washer Pinion Gear: FORD BD2T4230A - 009112 / 1229R1032 / 1229S1008E VW/MAN 2S0525728 - VW 29955889 - GMB/GMC 93297347 IVECO 42545872 - AGRALE 6112009042000 - VOLVO 20521403 DAF 915242	Monta com/Ensamble con/Mount with: - MX2501/L - MX2501/C - MX2502 - MX2503 Composto de/Compuesto por/Compound of: 2 - Arruelas da Planetária/Arandelas Planetario/Washers Side Gear 4 - Arruelas do Satélite/Arandelas Satellite/Washer set Pinion gear	


CONTINUA ➔

**FORD - APLICAÇÃO: CARGO 1317 / 1317E / 1319 / 1415 / 1417 / 1421 / 1517 / 1517E / 1521 ANO... / CB-1317 ANO 1986 - 1989 / CB-2218 ANO 1986 - 1990 / CB-1415 / CB-1418 ANO 1986 - 1990 / 1992 / 1994 / 1998 / CB-1416 / CB-1417 / CB-1516 ANO 1992 / 1994 / 1998 / F-14000 ANO 1989 - 2006 / CB-1419 ANO 1990 - 1996 / CB-1216 ANO 1997 - 1998 / F-12000 ANO 1997 - 1998 / 2003 / CB-1215 ANO 1998 - 2000 / C-1415 ANO 1998 - 2007 / C-1421 ANO 2000 - 2007 / C-1417 / C-1521 ANO 2001 - 2007 / C-1517 ANO 2002 - 2007 / 1317 ANO 2003 / C-1317E ANO 2005 - 2008 / C-1517E ANO 2006 - 2008 - MS230 / MS235 -**  
**RELAÇÃO / RELACIÓN / RATIO: 39X6 / 39X7 / 39X8 / 41X9**










FIG	CÓDIGO CODE	REFERÊNCIA REFERENCE	DESCRIÇÃO DESCRIPCIÓN / DESCRIPTION	OBSERVAÇÃO NOTA/NOTE	FOTOS PHOTOS
9	MX5007	FORD T14501203B 101437 - 3202W8915 VW/MAN T14501203B GMB/GMC 93321929 IVECO 714781 DAF 915191	<b>SEMIEIXO 8 furos e 39 estrias</b> <b>SEMI EJE 8 agujeros y 39 estrias</b> <b>AXLE SHAFT 8 holes and 39 grooves</b>	Monta com/Ensamble con/Mount with: - MX2500/2 - MX2501/C - MX2501/L	
9	MX5045	FORD BF6T4235AA 101989A - 101989 VW/MAN 2RG501203 IVECO 500053142 AGRALE 6012009152009 DAF 915195	<b>SEMIEIXO 12 furos e 39 estrias</b> <b>SEMI EJE 12 agujeros y 39 estrias</b> <b>AXLE SHAFT 12 holes and 39 grooves</b>	Monta com/Ensamble con/Mount with: - MX2500/2 - MX2501/C - MX2501/L	
10	MX8194-R	FORD 2RJ525143 039933 - A397701 VW/MAN 2RJ525143 GMB/GMC 93321953 IVECO 500057006 AGRALE 6012009106005	<b>CONJ. COROA E PINHÃO 41X9 (Red. 4,56)</b> <b>CONJUNTO CORONA Y PIÑÓN</b> <b>RING GEAR AND PINION SET</b>	Monta com/Ensamble con/Mount with: - MX2530	
10	MX8200-R	FORD TAE525145 039934 - A397721 VW/MAN TAE525145 GMB/GMC 93321954 AGRALE 6012009107003 DAF 915179	<b>CONJ. COROA E PINHÃO 39X8 (Red. 4,88)</b> <b>CONJUNTO CORONA Y PIÑÓN</b> <b>RING GEAR AND PINION SET</b>	Monta com/Ensamble con/Mount with: - MX2530	
10	MX8201-R	FORD 87HU4209HA 039940 - A399261 GMB/GMC 52287473 IVECO 500053103	<b>CONJ. COROA E PINHÃO 39X6 (Red. 6,50)</b> <b>CONJUNTO CORONA Y PIÑÓN</b> <b>RING GEAR AND PINION SET</b>	Monta com/Ensamble con/Mount with: - MX2530	
10	MX8202-R	FORD T14525145 039937 - A397781 VW/MAN T14525145	<b>CONJ. COROA E PINHÃO 39X7 (Red. 5,57)</b> <b>CONJUNTO CORONA Y PIÑÓN</b> <b>RING GEAR AND PINION SET</b>	Monta com/Ensamble con/Mount with: - MX2530	
11	MX2500/30	ESPECIAL SPECIAL 805908	<b>CONJUNTO DO REDUZIDO</b> <b>CONJUNTO DE ENGRANAJES</b> <b>GEAR SET</b>	Monta com/Ensamble con/Mount with MX2500/1 Composto de/Compuesto por/Compound of: - MX2510 - MX2510/5 - MX2512 - MX2512/K - MX2511 - MX2511/6 - MX2509 - MX4509/1 - MX2506/7 - MX2506/1 Multiplos de 4/Multiples de 4/Multiples of 4	
11	MX2500/80	805908 VW/MAN 2S0598656A AGRALE 6012009233007	<b>CONJUNTO DO REDUZIDO</b> <b>CONJUNTO DE ENGRANAJES</b> <b>GEAR SET</b>	Monta com/Ensamble con/Mount with MX2500/1 Composto de/Compuesto por/Compound of: - MX2510 - MX2510/5 - MX2512 - MX2512/K - MX2511 - MX2511/6 - MX2509 - MX4509/1 - MX2506/7 - MX2506/1	
12	MX2510	ESPECIAL - SPECIAL 009543	<b>CONJUNTO DE ARRUELAS DE ENCOSTO</b> <b>CONJUNTO DE ARANDELAS DE EMPUJE</b> <b>THRUST WASHER SET</b>	Monta com/Ensamble con/Mount with: - MX2500/30 - MX2500/80	
12	MX2510/5	FORD T12525187B 009543 / 1229W3195 VW/MAN T12525187B GMB/GMC 93205413 IVECO 7149600 AGRALE 6012009087007 DAF 915254	<b>CONJUNTO DE ARRUELAS DE ENCOSTO</b> <b>CONJUNTO DE ARANDELAS DE EMPUJE</b> <b>THRUST WASHER SET</b>	Monta com/Ensamble con/Mount with: - MX2500/30 - MX2500/80	
13	MX2512	FORD T12598085 038211 VW/MAN T12598085 GMB/GMC 93205414 IVECO 500057010 IVECO 7149628 AGRALE 6012009138008 DAF 915236	<b>CONJUNTO DE ROLETES</b> <b>CONJUNTO DE RODILLOS</b> <b>ROLLER SET</b>	Monta com/Ensamble con/Mount with: - MX2500/30 - MX2500/80	

CONTINUA →

**FORD - APLICAÇÃO: CARGO 1317 / 1317E / 1319 / 1415 / 1417 / 1421 / 1517 / 1517E / 1521 ANO... / CB-1317 ANO 1986 - 1989 / CB-2218 ANO 1986 - 1990 / CB-1415 / CB-1418 ANO 1986 - 1990 / 1992 / 1994 / 1998 / CB-1416 / CB-1417 / CB-1516 ANO 1992 / 1994 / 1998 / F-14000 ANO 1989 - 2006 / CB-1419 ANO 1990 - 1996 / CB-1216 ANO 1997 - 1998 / F-12000 ANO 1997 - 1998 / 2003 / CB-1215 ANO 1998 - 2000 / C-1415 ANO 1998 - 2007 / C-1421 ANO 2000 - 2007 / C-1417 / C-1521 ANO 2001 - 2007 / C-1517 ANO 2002 - 2007 / 1317 ANO 2003 / C-1317E ANO 2005 - 2008 / C-1517E ANO 2006 - 2008 - MS230 / MS235 -**  
**RELAÇÃO / RELACIÓN / RATIO: 39X6 / 39X7 / 39X8 / 41X9**













FIG	CÓDIGO CODE	REFERÊNCIA REFERENCE	DESCRIÇÃO DESCRIPCIÓN / DESCRIPTION	OBSERVAÇÃO NOTA/NOTE	FOTOS PHOTOS
14	MX2511	ESPECIAL - SPECIAL 029208	CONJ. DE ESPAÇADOR DO EIXO DO PINHÃO CONJ. DE ARANDELAS DEL EJE DEL PIÑÓN AXLE PINION WASHER SET	Monta com/Ensamble con/Mount with: - MX2500/30 - MX2500/80	
14	MX2511/6	FORD T12525289A 029208 / 2203C9597 VW/MAN T12525289A GMB/GMC 93205416 IVECO 500053138 AGRALE 6012009137000	CONJ. DE ESPAÇADOR DO EIXO DO PINHÃO CONJ. DE ARANDELAS DEL EJE DEL PIÑÓN AXLE PINION WASHER SET	Monta com/Ensamble con/Mount with: - MX2500/30 - MX2500/80	
15	MX2509	FORD T12525879C 155217 - 3198X1012 VW/MAN T12525879C GMB/GMC 93297352 IVECO 500053111 AGRALE 6012009086009 DAF 915226	EIXO DO PINHÃO EJE DEL PIÑÓN SHAFT PINION	Monta com/Ensamble con/Mount with: - MX2500/30 - MX2500/80	
16	MX2506/1	ESPECIAL - SPECIAL 058297	PINHÃO PLANETÁRIO PIÑÓN PLANETARIO ROLLER SIDE GEAR	Monta com/Ensamble con/Mount with: - MX2500/30 - MX2500/80	
16	MX2506/7	FORD T12525183D 058297 - 3892Q4853 VW/MAN T12525183D GMB/GMC 93209345 IVECO 500053112 AGRALE 6012009088005 DAF 915210	PINHÃO PLANETÁRIO PIÑÓN PLANETARIO ROLLER SIDE GEAR	Monta com/Ensamble con/Mount with: - MX2500/30 - MX2500/80	
17	MX4002/A	FORD T14525885 023648 - 3280H8302 VW/MAN T14525885 IVECO 500053114 AGRALE 6012009228007 DAF 915193	CAIXA SUPORTE - LD (Sino) CAJA SOPORTE - LD SUPPORT CASE - RIGHT SIDE	Monta com/Ensamble con/Mount with: - MX2500/2 - MX2530	
18	MX2530	FORD T14525883 023758 - 3280Y8319 VW/MAN T14525883 IVECO 500053113 AGRALE 601200922709 DAF 915187	CAIXA SUPORTE - LE CAJA SOPORTE - LI SUPPORT CASE - LEFT SIDE	Monta com/Ensamble con/Mount with: - MX2500/2 - MX8194-R - MX8200-R - MX8201-R - MX8202-R	
19	MX2520	FORD T14525219 058089 - 3892K4847 VW/MAN T14525219 GMB/GMC 52287482 IVECO 7149791 AGRALE 6012009098004 DAF 915198	ENGRENAGEM SOLAR - 17 dentes ENGRANAJE SOLAR - 17 dientes SUN GEAR - 17 teeth	Monta com/Ensamble con/Mount with: - MX2531 - MX2532-R	
20	MX2532-R	FORD 2RH525229 070444 - A3296N1028 VW/MAN 2RH525229 GMB/GMC 93297357 IVECO 500053097 AGRALE 6012009103002 DAF 915207	GARFO DE MUDANÇA DE VELOCIDADE SELECTOR DE VELOCIDADE SHIFT FORK	Monta com/Ensamble con/Mount with: - MX2520	
21	MX2531	FORD T14525221 095124 - 3280H8328 VW/MAN T14525221 GMB/GMC 52287522 AGRALE 6012009099002 DAF 915197	PLACA DE TRAVAMENTO PLACA TRABA CLUTCH PLATE	Monta com/Ensamble con/Mount with: - MX2520	

**FORD - APLICAÇÃO: CB-1615 ANO 1986 - 1991 / 1995 / CB-1618 ANO 1986 - 1991 / 1993 / 1995 / CB-1617 ANO 1986-1997 / CN-1624 / 3021 / 3224 ANO 1987 - 1989 / CB-1618T / CB-2218T ANO 1989 - 1991 / 1993 / CB-1621 / 2221 / 3224 ANO 1990 - 1992 / C-1422 / CB-1422 / 2224 / 2322 / 2324 / 1619 / 1622 ANO 1990 - 1998 / F-16000 ANO 1997 - 2005 / C-1716 ANO 1998 / C-1622 ANO 1998 - 2003 / C-1621 ANO 1998 - 2000 / C-1617 ANO 1998 - 2007 / C-1721 ANO 1998 / 2001 - 2007 / C-1717 / 1722 ANO 2001 - 2007 / C-1622 (Cubo Curto) / 1722 (Cubo Curto) ANO 2002 - 2003 / C-2422 ANO 2003 / C-2421 (6X2) / 1721 / 1722 (Cubo Curto) ANO 2003 - 2007 / C-2422E (6X2) / 2428E (6X2) ANO 2005 - 2008 / C-1717E ANO 2005 - 2009 / C-1722E ANO 2006 - 2009 - MS240 / MS245 - RELAÇÃO / RELACIÓN / RATIO: 39X7 / 39X8 / 41X9 / 41X10 / 43X7 / 43X8**

FIG	CÓDIGO CODE	REFERÊNCIA REFERENCE	DESCRIÇÃO DESCRIPCIÓN / DESCRIPTION	OBSERVAÇÃO NOTA/NOTE	FOTOS PHOTOS
1	MX4500/1	FORD BG3X4204CA 022673 - A53235S1865 VW/MAN 2T0525121B GMB/GMC 93301519 IVECO 503356043 MBB 0003501223 DAF 915183	<b>CAIXA SATÉLITE COMPLETA</b> <b>CAJA SATELITE COMPLETA</b> <b>ASSEMBLY DIFFERENTIAL CASE</b>	Composto de/Compuesto por/Compound of: - MX4500 - MX4514	
2	MX4500	FORD 2RL525121 023991 - A23235S1865 VW/MAN 2RL525121 GMB/GMC 52250188 IVECO 7142373 MBB 0003500827 VOLVO 20565217	<b>CAIXA SATÉLITE VAZIA</b> <b>CAJA SATELITE VACIA</b> <b>EMPTY DIFFERENTIAL CASE</b>	Monta com/Ensamble con/Mount with: - MX4514	
3	MX4514	FORD BG5X4K215FA 805008 - 038045 - 038044 KIT2329 VW/MAN 2T0598081D IVECO 503356044 MBB 0003501440 VOLVO 20565221 DAF 915188	<b>CONJUNTO DE ENGRENAGENS</b> <b>CONJUNTO DE ENGRANAJES</b> <b>DIFFERENTIAL GEAR SET</b>	Monta com/Ensamble con/Mount with: - MX4500 Composto de/Compuesto por/Compound of: 1 - MX4501/C 1 - MX4501/L 4 - MX4502 1 - MX4503 1 - MX4504/1	
4	MX4501/C	FORD T16525183 091153 - 2234X1090 VW/MAN T16525183 GMB/GMC 52250193 IVECO 7142376 MBB 0003530115 VOLVO 20565227 DAF 915204	<b>PLANETÁRIA - LE 41 estrias e 16 dentes</b> <b>PLANETARIO - LI 41 estrias y 16 dientes</b> <b>SIDE GEAR - LEFT SIDE 41 grooves and 16 teeth</b>	Monta com/Ensamble con/Mount with: - MX4501/L - MX4502 - MX4503 - MX4504/1 - MX5012 - MX5033	
4	MX4501/L	FORD T16525184 091152 - 2234W1089 VW/MAN T16525184 GMB/GMC 52250192 IVECO 7142378 MBB 0003530215 VOLVO 20565231 DAF 915201	<b>PLANETÁRIA - LD 41 estrias e 16 dentes</b> <b>PLANETARIO - LD 41 estrias y 16 dientes</b> <b>SIDE GEAR - RIGHT SIDE 41 grooves and 16 teeth</b>	Monta com/Ensamble con/Mount with: - MX4501/C - MX4502 - MX4503 - MX4504/1 - MX5012 - MX5033	
5	MX4502	FORD T16525169 092055 - 2233P1030 VW/MAN T16525169 GMB/GMC 52250189 IVECO 7142374 MBB 0003530314 VOLVO 20565222 DAF 915216	<b>SATÉLITE 9 dentes</b> <b>SATELITE 9 dientes</b> <b>PINION GEAR 9 teeth</b>	Diâmetro interno/Diámetro interno/ Internal diameter: Ø 30,0mm Monta com/Ensamble con/Mount with: - MX4501/C - MX4501/L - MX4503 - MX4504/1	
6	MX4503	FORD T16525177 043020 - 3278Q1031 VW/MAN T16525177 GMB/GMC 52250191 IVECO 7142377 MBB 0003530420 VOLVO 20565226 DAF 915202	<b>CRUZETA</b> <b>CRUCETA DEL DIFERENCIAL</b> <b>DIFFERENTIAL SPIDER</b>	Diâmetro/Diámetro/Diameter : Ø 30,0mm Monta com/Ensamble con/Mount with: - MX4501/C - MX4501/L - MX4502 - MX4504/1	
7	MX4509/1	FORD T125252233A 085082 - 1246H1022 VW/MAN T12525233A GMB/GMC 52287508 IVECO 7142384 MBB 0019912860 AGRALE 6012009089003 VOLVO 20565252 DAF 915255	<b>PINO ELÁSTICO</b> <b>PASADOR ELASTICO</b> <b>DIFFSHIFT LOCK</b>	Monta com/Ensamble con/Mount with: - MX4500/30 - MX4500/80	
8	MX4504/1	<b>CONJUNTO DE ARRUELAS - CONJUNTO DE ARANDELAS</b> <b>WASHER SET - ESPECIAL - ESPECIAL</b> Arruela Planetária / Arandela Planetario / Washer Side Gear: FORD T16525187A - 009024 / 1229B3174 VW/MAN T16525187A - GMB/GMC 52250194 - IVECO 7142371 MBB 0003530262 - VOLVO 20565232 - DAF 915230 Arruela Satélite / Arandela Satelite / Washer Pinion Gear: FORD T16525187 - 009128 / 1229A3173 - VW/MAN T16525187 GMB/GMC 52250190 - IVECO 7142375 - MBB 0003530162 VOLVO 20565223 - DAF 915249		Monta com/Ensamble con/Mount with: - MX4501/C - MX4501/L - MX4502 - MX4503 Composto de/Compuesto por/Compound of: 2 - Arruelas da Planetária/Arandelas Planetario/Washers Side Gear 4 - Arruelas do Satélite/Arandelas Satelite/Washer set Pinion gear	

CONTINUA ➔











**FORD - APLICAÇÃO: CB-1615 ANO 1986 - 1991 / 1995 / CB-1618 ANO 1986 - 1991 / 1993 / 1995 / CB-1617 ANO 1986-1997 / CN-1624 / 3021 / 3224 ANO 1987 - 1989 / CB-1618T / CB-2218T ANO 1989 - 1991 / 1993 / CB-1621 / 2221 / 3224 ANO 1990 - 1992 / C-1422 / CB-1422 / 2224 / 2322 / 2324 / 1619 / 1622 ANO 1990 - 1998 / F-16000 ANO 1997 - 2005 / C-1716 ANO 1998 / C-1622 ANO 1998 - 2003 / C-1621 ANO 1998 - 2000 / C-1617 ANO 1998 - 2007 / C-1721 ANO 1998 / 2001 - 2007 / C-1717 / 1722 ANO 2001 - 2007 / C-1622 (Cubo Curto) / 1722 (Cubo Curto) ANO 2002 - 2003 / C-2422 ANO 2003 / C-2421 (6X2) / 1721 / 1722 (Cubo Curto) ANO 2003 - 2007 / C-2422E (6X2) / 2428E (6X2) ANO 2005 - 2008 / C-1717E ANO 2005 - 2009 / C-1722E ANO 2006 - 2009 - MS240 / MS245 - RELAÇÃO / RELACIÓN / RATIO: 39X7 / 39X8 / 41X9 / 41X10 / 43X7 / 43X8**

FIG	CÓDIGO CODE	REFERÊNCIA REFERENCE	DESCRIÇÃO DESCRIPCIÓN / DESCRIPTION	OBSERVAÇÃO NOTA/NOTE	FOTOS PHOTOS
9	MX5012	FORD T16501203B 101176 - 3202Y8917 VW/MAN T16501203B GMB/GMC 93321930 IVECO 7137445 DAF 915192	<b>SEMIEIXO 8 furos e 41 estrias</b> <b>SEMI EJE 8 agujeros y 41 estrias</b> <b>AXLE SHAFT 8 holes and 41 grooves</b>	Longo/Largo/Long neck Monta com/Ensamble con/Mount with: - MX4500/1 - MX2501/C - MX2501/L	
9	MX5033	101632 - 3202S8937 VW 2T0501203 MBB 0003570301 VOLVO 24426868	<b>SEMIEIXO 8 furos e 41 estrias</b> <b>SEMI EJE 8 agujeros y 41 estrias</b> <b>AXLE SHAFT 8 holes and 41 grooves</b>	Monta com/Ensamble con/Mount with: - MX4500/1 - MX4501/C - MX4501/L	
10	MX8061-R	FORD BG5X4209FA 039955 - A399521 VW/MAN TN4525143A IVECO 503356028 VOLVO 20565266	<b>CONJUNTO COROA E PINHÃO 41X10</b> <b>(Red. 4,10)</b> <b>CONJUNTO CORONA Y PIÑÓN</b> <b>RING GEAR AND PINION SET</b>	Furo passante/Agujero pasante/Through hole: Ø 15,0mm Monta com/Ensamble con/Mount with: - MX4530	
10	MX8063-R	FORD 2RL525143 039963 - 0399681 VW/MAN 2RL525143 IVECO 7142385 MBB 0003500739	<b>CONJUNTO COROA E PINHÃO 43X7</b> <b>(Red. 6,14)</b> <b>CONJUNTO CORONA Y PIÑÓN</b> <b>RING GEAR AND PINION SET</b>	Furo passante/Agujero pasante/Through hole: Ø 15,0mm Monta com/Ensamble con/Mount with: - MX4530	
10	MX8074-R	FORD TG6525143 039957 - A399561 VW/MAN TG6525143 GMB/GMC 93359945 IVECO 7149152 VOLVO 20588733 DAF 915182	<b>CONJUNTO COROA E PINHÃO 41X9</b> <b>(Red. 4,56)</b> <b>CONJUNTO CORONA Y PIÑÓN</b> <b>RING GEAR AND PINION SET</b>	Furo passante/Agujero pasante/Through hole: Ø 15,0mm Monta com/Ensamble con/Mount with: - MX4530	
10	MX8076-R	FORD 87HU4209JA 039961 - A399641 IVECO 7149145 MBB 0003502439	<b>CONJUNTO COROA E PINHÃO 39X7</b> <b>(Red. 5,57)</b> <b>CONJUNTO CORONA Y PIÑÓN</b> <b>RING GEAR AND PINION SET</b>	Monta com/Ensamble con/Mount with: - MX4530	
10	MX8077-R	FORD T16525143A 039960 - A399621 VW/MAN T16525143A GMB/GMC 93321958	<b>CONJUNTO COROA E PINHÃO 43X8</b> <b>(Red. 5,38)</b> <b>CONJUNTO CORONA Y PIÑÓN</b> <b>RING GEAR AND PINION SET</b>	Monta com/Ensamble con/Mount with: - MX4530	
10	MX8088-R	FORD TJG525143A 039958 - A399581 VW/MAN TJG525143A GMB/GMC 93321957 IVECO 503120209 MBB 0003500639 VOLVO 20565267 DAF 915178	<b>CONJUNTO COROA E PINHÃO 39X8</b> <b>(Red. 4,88)</b> <b>CONJUNTO CORONA Y PIÑÓN</b> <b>RING GEAR AND PINION SET</b>	Furo passante/Agujero pasante/Through hole: Ø 15,0mm Monta com/Ensamble con/Mount with: - MX4530	
11	MX4500/30	ESPECIAL 805009	<b>CONJUNTO DO REDUZIDO</b> <b>CONJUNTO DE ENGRANAJES</b> <b>GEAR SET</b>	Monta com/Ensamble con/Mount with: MX4500 Composto de/Compuesto por/Compound of: - MX4510 - MX4510/5 - MX4512 - MX4511 - MX4511/6 - MX4509 - MX4509/1 - MX4506/1 - MX4506/7 Multiplos de Quatro/Multiples de Cuatro/ Multiples of Four	
11	MX4500/80	805909 VW/MAN 2T0598656 IVECO 503356045 MBB 0003500154	<b>CONJUNTO DO REDUZIDO</b> <b>CONJUNTO DE ENGRANAJES</b> <b>GEAR SET</b>	Monta com/Ensamble con/Mount with: - MX4500 Composto de/Compuesto por/Compound of: - MX4510 - MX4510/5 - MX4512 - MX4511 - MX4511/6 - MX4509 - MX4509/1 - MX4506/1 - MX4506/7	
12	MX4510	ESPECIAL SPECIAL 009546	<b>CONJUNTO DE ARRUELAS DE ENCOSTO</b> <b>CONJUNTO DE ARANDELAS DE EMPUJE</b> <b>THRUST WASHER SET</b>	Monta com/Ensamble con/Mount with: - MX4500/30 - MX4500/80	
12	MX4510/5	FORD T14525187 009546 - 1229V3194 VW/MAN T14525187 GMB/GMC 93298479 IVECO 7142380 MBB 0003530362 VOLVO 20565236 DAF 915252	<b>CONJUNTO DE ARRUELAS DE ENCOSTO</b> <b>CONJUNTO DE ARANDELAS DE EMPUJE</b> <b>THRUST WASHER SET</b>	Monta com/Ensamble con/Mount with: - MX4500/30 - MX4500/80	

CONTINUA ➔










**FORD - APLICAÇÃO: CB-1615 ANO 1986 - 1991 / 1995 / CB-1618 ANO 1986 - 1991 / 1993 / 1995 / CB-1617 ANO 1986-1997 / CN-1624 / 3021 / 3224 ANO 1987 - 1989 / CB-1618T / CB-2218T ANO 1989 - 1991 / 1993 / CB-1621 / 2221 / 3224 ANO 1990 - 1992 / C-1422 / CB-1422 / 2224 / 2322 / 2324 / 1619 / 1622 ANO 1990 - 1998 / F-16000 ANO 1997 - 2005 / C-1716 ANO 1998 / C-1622 ANO 1998 - 2003 / C-1621 ANO 1998 - 2000 / C-1617 ANO 1998 - 2007 / C-1721 ANO 1998 / 2001 - 2007 / C-1717 / 1722 ANO 2001 - 2007 / C-1622 (Cubo Curto) / 1722 (Cubo Curto) ANO 2002 - 2003 / C-2422 ANO 2003 / C-2421 (6X2) / 1721 / 1722 (Cubo Curto) ANO 2003 - 2007 / C-2422E (6X2) / 2428E (6X2) ANO 2005 - 2008 / C-1717E ANO 2005 - 2009 / C-1722E ANO 2006 - 2009 - MS240 / MS245 -**

**RELAÇÃO / RELACIÓN / RATIO: 39X7 / 39X8 / 41X9 / 41X10 / 43X7 / 43X8**









FIG	CÓDIGO CODE	REFERÊNCIA REFERENCE	DESCRIÇÃO DESCRIPCIÓN / DESCRIPTION	OBSERVAÇÃO NOTA/NOTE	FOTOS PHOTOS
13	MX4512	FORD T14598085 - 038212 VW/MAN T14598085 GMB/GMC 93301382 IVECO 7142381 MBB 0019815687 DAF 915228	<b>CONJUNTO DE ROLETES CONJUNTO DE RODILLOS ROLLER SET</b>	Monta com/Ensamble con/Mount with: - MX4500/30 - MX4500/80	
14	MX4511	ESPECIAL - SPECIAL 029209	<b>CONJ. DE ESPAÇADOR DO EIXO DO PINHÃO CONJ. DE ARANDELAS DEL EJE DEL PIÑÓN AXLE PINION WASHER SET</b>	Monta com/Ensamble con/Mount with: - MX4500/30 - MX4500/80	
14	MX4511/6	FORD T14525289 029209 / 2203D9598 VW/MAN T14525289 GMB 93301381 IVECO 7142382 MBB 0013531051 VOLVO 20565234	<b>CONJ. DE ESPAÇADOR DO EIXO DO PINHÃO CONJ. DE ARANDELAS DEL EJE DEL PIÑÓN AXLE PINION WASHER SET</b>	Monta com/Ensamble con/Mount with: - MX4500/30 - MX4500/80	
15	MX4509	FORD T14525879B 155218 - 3198Y1013 VW/MAN T14525879B GMB/GMC 93298478 IVECO 7142379 MBB 0003530421 VOLVO 20565233 - DAF 915221	<b>EIXO DO PINHÃO EJE DEL PIÑÓN SHAFT PINION</b>	Monta com/Ensamble con/Mount with: - MX4500/30 - MX4500/80	
16	MX4506/1	ESPECIAL - SPECIAL 058296	<b>PINHÃO PLANETÁRIO PIÑÓN PLANETARIO ROLLER SIDE GEAR</b>	Monta com/Ensamble con/Mount with: - MX4500/30 - MX4500/80	
16	MX4506/7	FORD T14525183C 058296 - 3892R4854 VW/MAN T14525183C GMB/GMC 93298481 IVECO 7142383 MBB 0003540016 VOLVO 20565237 - DAF 915200	<b>PINHÃO PLANETÁRIO PIÑÓN PLANETARIO ROLLER SIDE GEAR</b>	Monta com/Ensamble con/Mount with: - MX4500/30 - MX4500/80	
17	MX4005/A	FORD T16525885 3280J8304 - 023679 VW/MAN T16525885 IVECO 500053020 MBB 0003530513 VOLVO 20565241 - DAF 915185	<b>CAIXA SUPORTE - LD (Sino) CAJA SOPORTE - LD SUPPORT CASE - RIGHT SIDE</b>	Monta com/Ensamble con/Mount with: - MX4500/1 - MX4530	
18	MX4530	FORD T16525883 3280U8315 - 023680 VW T16525883 IVECO 500053021 MBB 0003530413 VOLVO 20565240	<b>CAIXA SUPORTE - LE CAJA SOPORTE - LI SUPPORT CASE - LEFT SIDE</b>	Monta com/Ensamble con/Mount with: - MX4500/1 - MX4005/A - MX8061-R - MX8063-R - MX8074-R - MX8076-R - MX8077-R - MX8088-R	
19	MX4520	FORD T16525219 058088 - 3892L4848 VW/MAN T16525219 GMB/GMC 52250204 IVECO 7142393 MBB 0003540017 VOLVO 20565253 - DAF 915194	<b>ENGRENAGEM SOLAR ENGRENAJE SOLAR SUN GEAR</b>	Monta com/Ensamble con/Mount with: - MX4531 - MX4532-R	
20	MX4532-R	FORD TNF525229 070446 - A3296Q1031 VW/MAN TNF525229 GMB/GMC 52250207 IVECO 7142363 MBB 0003530134 VOLVO 20565263 - DAF 915199	<b>GARFO DE MUDANÇA DE VELOCIDADE SELECTOR DE VELOCIDADE SHIFT FORK</b>	Monta com/Ensamble con/Mount with: - MX4520	
21	MX4531	FORD T16525221 095160 - 3280L8306 VW/MAN T16525221 GMB/GMC 52250206 IVECO 7142405 MBB 0003540020 VOLVO 20565255 - DAF 915190	<b>PLACA DE TRAVAMENTO PLACA TRABA CLUTCH PLATE</b>	Monta com/Ensamble con/Mount with: MX4520 (4 furos cônicos - Monta com pinos rosca M14 até 2009/4 agujeros cônicos - Montaje con pernos roscados M14 hasta 2009 /4 tapered bores - M14 threaded pin mounting by 2009)	
21	MX4531/N-R	FORD BG9X4067BA 2848S227 VW/MAN 2T0525221 IVECO 500053052 MBB 9583540020 VOLVO 21786343	<b>PLACA DE TRAVAMENTO PLACA TRABA CLUTCH PLATE</b>	Monta com/Ensamble con/Mount with: MX4520 (4 furos retos - Monta com pinos rosca M18 - A partir de 2010/4 agujeros reto - Montaje con pernos roscados M18 - Depués de 2010/4 straight hole - M18 threaded pin mounting - After 2010)	

## FORD - APLICAÇÃO: F-500 ANO 1982 - 1984 / F-7000 ANO 1982 - 1987 / F-11000 ANO 1982 - 1989 / F-19000 ANO 1983 - 1987 / D-700 ANO 1982 - 1986

### H340 TINKINHO

FIG	CÓDIGO CODE	REFERÊNCIA REFERENCE	DESCRIÇÃO DESCRIPCIÓN / DESCRIPTION	OBSERVAÇÃO NOTA/NOTE	FOTOS PHOTOS
1	MX480/2	ESPECIAL VW 2994065	<b>CAIXA SATÉLITE COMPLETA</b> <b>CAJA SATELITE COMPLETA</b> <b>ASSEMBLY DIFFERENTIAL CASE</b>	Planetária/Planetario/SideGear: 20 estrias/20 grooves Composto de/Compuesto por/Compound of: - MX480/1 - MX519/C	
2	MX480/1	FORD BE2T4205A 024992 VW 2994076 GM 5257149	<b>CAIXA SATÉLITE VAZIA</b> <b>CAJA SATELITE VACIA</b> <b>EMPTY DIFFERENTIAL CASE</b>	Planetária/Planetario/SideGear: 20 estrias/20 grooves Monta com/Ensamble con/Mount with: - MX519/C	
3	MX519/C	805009 038204	<b>CONJUNTO DE ENGRENAGENS</b> <b>CONJUNTO DE ENGRANAJES</b> <b>DIFFERENTIAL GEAR SET</b>	Planetária/Planetario/SideGear: 20 estrias/20 grooves Monta com/Ensamble con/Mount with MX480/1 Composto de/Compuesto por/Compound of: 2 - MX517 4 - MX518 1 - MX3503 1 - MX3504/1	
4	MX517	FORD BD2T4236K FORD C3T24236K 091011 VW 2994081 GM 5781577	<b>PLANETÁRIA 20 estrias e 16 dentes</b> <b>PLANETARIO 20 estrias y 16 dientes</b> <b>SIDE GEAR 20 grooves and 16 teeth</b>	Monta com/Ensamble con/Mount with: - MX518 - MX3503 - MX3504/1 - MX325 - MX326	
5	MX518	FORD BCOT4215A 092005 VW 2994084 GM 2363591	<b>SATÉLITE 9 dentes</b> <b>SATELITE 9 dientes</b> <b>PINION GEAR 9 teeth</b>	Diâmetro interno/Diámetro interno/Inside diameter: Ø 25,0mm Monta com/Ensamble con/Mount with: - MX517 - MX3503 - MX3504/1	
6	MX3503 Antigo MX500	FORD 7EQ4211A 043007 - 3278D82 VW 2994083 GM 2240520 IVECO 7149595	<b>CRUZETA</b> <b>CRUCETA DEL DIFERENCIAL</b> <b>DIFFERENTIAL SPIDER</b>	Diâmetro/Diámetro/Diameter : Ø 25,0mm Monta com/Ensamble con/Mount with: - MX517 - MX518 - MX3504/1	
8	MX3504/1 Antigo MX512	<b>CONJUNTO DE ARRUELAS - CONJUNTO DE ARANDELAS</b> <b>WASHER SET - ESPECIAL Special</b> Arruela Planetária / Arandela Planetario / Washer Side Gear: FORD 7EQ4228A - FORD 2RD525263 009012 / 1229Z3172 - VW 2RD525263 - VW 2994085 GM 2240519 - IVECO 7149598 - AGRALE 6007009027003 Arruela Satélite / Arandela Satelite / Washer Pinion Gear: FORD 7Q4230A - FORD 2RD525189 - 009111 / 1229L1026 VW 2994982 - GM 2240517 - AGRALE 6010009016000	Monta com/Ensamble con/Mount with: - MX517 - MX518 - MX3503 Composto de/Compuesto por/Compound of: 2 - Arruelas da Planetária/Arandelas Planetario/Washers Side Gear 4 - Arruelas do Satélite/Arandelas Satelite/Washer set Pinion gear		
9	MX325	FORD BCOT4235A 101001 - 3202W3299 VW 2994072 GM 7359154	<b>SEMIEIXO 8 furos e 20 estrias</b> <b>SEMI EJE 8 agujeros y 20 estrias</b> <b>AXLE SHAFT 8 holes and 20 estrias</b>	Monta com/Ensamble con/Mount with: - MX480/2 - MX517	
9	MX326	FORD BDOT4235A 101097 - 3202H3310 VW T11501203	<b>SEMIEIXO 8 furos e 20 estrias</b> <b>SEMI EJE 8 agujeros y 20 estrias</b> <b>AXLE SHAFT 8 holes and 20 estrias</b>	Monta com/Ensamble con/Mount with: - MX480/2 - MX517	









## FORD - APLICAÇÃO: F-600 ANO 1979 - 1981 / F-11000 ANO 1983 / F-7000 ANO 1979 - 1986 - L345 TINKÃO

FIG	CÓDIGO CODE	REFERÊNCIA REFERENCE	DESCRIÇÃO DESCRIPCIÓN / DESCRIPTION	OBSERVAÇÃO NOTA/NOTE	FOTOS PHOTOS
1	MX481/1	ESPECIAL FIAT 508838	<b>CAIXA SATÉLITE COMPLETA</b> <b>CAJA SATELITE COMPLETA</b> <b>ASSEMBLY DIFFERENTIAL CASE</b>	Planetária/Planetario/SideGear: 20 e 21 estrias/20 e 21 grooves Composto de/Compuesto por/Compound of: - MX481 - MX4007/C	
2	MX481	FORD BCOT4205A 024375 VW 3618637 GM 7332440 GM 7332439	<b>CAIXA SATÉLITE VAZIA</b> <b>CAJA SATELITE VACIA</b> <b>EMPTY DIFFERENTIAL CASE</b>	Planetária/Planetario/SideGear: 20 estrias/20 grooves Monta com/Ensamble con/Mount with: - MX4007/C	
3	MX4007/C	805001 VW S0598081A	<b>CONJUNTO DE ENGRENAGENS</b> <b>CONJUNTO DE ENGRANAJES</b> <b>DIFFERENTIAL GEAR SET</b>	Planetária/Planetario/SideGear: 20 estrias/20 grooves Monta com/Ensamble con/Mount with: MX481 Composto de/Compuesto por/Compound of: 2 - MX10000      4 - MX520/1 1 - MX2503      1 - MX2504/1	
4	MX10000		<b>PLANETÁRIA</b> 20 estrias e 16 dentes <b>PLANETARIO</b> 20 estrias e 16 dentes <b>SIDE GEAR</b> 20 grooves e 16 teeth	Monta com/Ensamble con/Mount with: - MX520/1      - MX2503 - MX2504/1      - MX326	
5	MX520/1	FORD BD2T4215A 092007 VW 2995888 GM 7332441	<b>SATÉLITE 9 dentes</b> <b>SATELITE 9 dientes</b> <b>PINION GEAR 9 teeth</b>	Diâmetro interno/Diámetro interno/Inside diameter: Ø 27,0mm Monta com/Ensamble con/Mount with: - MX10000      - MX2503      - MX2504/1	
6	MX2503	FORD BF8T4211A 043069 - 043009 3278S305 VW/MAN 2TD525177 IVECO 93192079 AGRALE 6112009044006 VOLVO 20521415 DAF 915217	<b>CRUZETA</b> <b>CRUCETA DEL DIFERENCIAL</b> <b>DIFFERENTIAL SPIDER</b>	Diâmetro/Diámetro/Diameter : Ø 27,0mm Monta com/Ensamble con/Mount with: - MX10000 - MX520/1 - MX2504/1	
8	MX2504/1		<b>CONJUNTO DE ARRUELAS / CONJUNTO DE ARANDELAS</b> <b>WASHER SET - ESPECIAL - Special</b> Arruela Planetária / Arandela Planetario / Washer Side Gear: FORD BD2T4228A - 009013 / 1229G4661 / 1229T1034 VW/MAN 2S0525728A - VW 2995891 - GMB/GMC 7332444 IVECO 7149795 - AGRALE 6012009084004 - DAF 915235 Arruela Satélite / Arandela Satélite / Washer Pinion Gear: FORD BD2T4230A - 009112 / 1229R1032 / 1229S1008E VW/MAN 2S0525728 - VW 29955889 - GMB/GMC 93297347 IVECO 42545872 - AGRALE 6112009042000 VOLVO 20521403 - DAF 915242	Monta com/Ensamble con/Mount with: - MX10000 - MX520/1 - MX2503 Composto de/Compuesto por/Compound of: 2 - Arruelas da Planetária/Arandelas Planetario/Washers Side Gear 4 - Arruelas do Satélite/Arandelas Satélite/Washer set Pinion gear	
9	MX326	FORD BDOT4235A 101097 - 3202H3310 VW T11501203	<b>SEMIEIXO 8 furos e 20 estrias</b> <b>SEMI EJE 8 agujeros y 20 estrias</b> <b>AXLE SHAFT 8 holes and 20 grooves</b>	Monta com/Ensamble con/Mount with: - MX481/1 - MX10000	




## FORD - APLICAÇÃO: F-700 ANO 1979 - 1986 / F-750 ANO 1979 - 1981 / F-8000 ANO 1978 - 1986 / FT-8100 ANO 1980 - 1985 / F-13000 ANO 1979 - 1986 - L345











### TINKÃO

FIG	CÓDIGO CODE	REFERÊNCIA REFERENCE	DESCRIÇÃO DESCRIPCIÓN / DESCRIPTION	OBSERVAÇÃO NOTA/NOTE	FOTOS PHOTOS
1	MX481/1	ESPECIAL FIAT 508838	<b>CAIXA SATÉLITE COMPLETA</b> <b>CAJA SATELITE COMPLETA</b> <b>ASSEMBLY DIFFERENTIAL CASE</b>	Planetária/Planetario/SideGear: 21 estrias/21 grooves Composto de/Compuesto por/Compound of: - MX481 - MX4007/B	
2	MX481	FORD BCOT4205A 024375 VW 3618637 GM 7332440 GM 7332439	<b>CAIXA SATÉLITE VAZIA</b> <b>CAJA SATELITE VACIA</b> <b>EMPTY DIFFERENTIAL CASE</b>	Planetária/Planetario/SideGear: 21 estrias/21 grooves Monta com/Ensamble con/Mount with: - MX4007/B	
3	MX4007/B	805000 VW 2S0598081	<b>CONJUNTO DE ENGRENAGENS</b> <b>CONJUNTO DE ENGRANAJES</b> <b>DIFFERENTIAL GEAR SET</b>	Planetária/Planetario/SideGear: 21 estrias/21 grooves Monta com/Ensamble con/Mount with: MX481 Composto de/Compuesto por/Compound of: 2 - MX521/2      4 - MX520/1 1 - MX2503      1 - MX2504/1	
4	MX521/2	FORD BD2T4236A FORD BCOT4236A 091013 VW 2995890 GM 7332443 IVECO 503599	<b>PLANETÁRIA</b> 21 estrias e 16 dentes <b>PLANETARIO</b> 21 estrias y 16 dientes <b>SIDE GEAR</b> 21 grooves and 16 teeth	Monta com/Ensamble con/Mount with: - MX520/1 - MX2503 - MX2504/1 - MX327	
5	MX520/1	FORD BD2T4215A 092007 VW 2995888 GM 7332441	<b>SATÉLITE</b> 9 dentes <b>SATELITE</b> 9 dientes <b>PINION GEAR</b> 9 teeth	Diâmetro interno/Diámetro interno/Inside diameter: Ø 27,0mm Monta com/Ensamble con/Mount with: - MX521/2    - MX2503    - MX2504/1	
6	MX2503	FORD BF8T4211A 043069 - 043009 3278S305 VW/MAN 2TD525177 IVECO 93192079 AGRALE 6112009044006 VOLVO 20521415 DAF 915217	<b>CRUZETA</b> <b>CRUCETA DEL DIFERENCIAL</b> <b>DIFFERENTIAL SPIDER</b>	Diâmetro/Diámetro/Diameter : Ø 27,0mm Monta com/Ensamble con/Mount with: - MX521/2 - MX520/1 - MX2504/1	
8	MX2504/1	<b>CONJUNTO DE ARRUELAS - CONJUNTO DE ARANDELAS</b> <b>WASHER SET</b> - ESPECIAL - Special Arruela Planetária / Arandela Planetario / Washer Side Gear: FORD BD2T4228A - 009013 / 1229G4661 / 1229T1034 VW/MAN 2S0525728A - VW 2995891 - GMB/GMC 7332444 IVECO 7149795 - AGRALE 6012009084004 - DAF 915235 Arruela Satélite / Arandela Satellite / Washer Pinion Gear: FORD BD2T4230A - 009112 / 1229R1032 / 122951008E VW/MAN 2S0525728 - VW 29955889 - GMB/GMC 93297347 IVECO 42545872 - AGRALE 6112009042000 VOLVO 20521403 - DAF 915242	<b>CONJUNTO DE ARRUELAS - CONJUNTO DE ARANDELAS</b> <b>WASHER SET</b> - ESPECIAL - Special Arruela Planetária / Arandela Planetario / Washer Side Gear: FORD BD2T4228A - 009013 / 1229G4661 / 1229T1034 VW/MAN 2S0525728A - VW 2995891 - GMB/GMC 7332444 IVECO 7149795 - AGRALE 6012009084004 - DAF 915235 Arruela Satélite / Arandela Satellite / Washer Pinion Gear: FORD BD2T4230A - 009112 / 1229R1032 / 122951008E VW/MAN 2S0525728 - VW 29955889 - GMB/GMC 93297347 IVECO 42545872 - AGRALE 6112009042000 VOLVO 20521403 - DAF 915242	Monta com/Ensamble con/Mount with: - MX521/2 - MX520/1 - MX2503 Composto de/Compuesto por/Compound of: 2 - Arruelas da Planetária/Arandelas Planetario/Washers Side Gear 4 - Arruelas do Satélite/Arandelas Satellite/Washer set Pinion gear	
9	MX327	FORD BD2T4235A FORD D2TU4235B 101087 - 3202W3013 VW 3618642 GM 7332431	<b>SEMIEIXO</b> 8 furos e 21 estrias <b>SEMI EJE</b> 8 agujeros y 21 estrias <b>AXLE SHAFT</b> 8 holes and 21 grooves	Monta com/Ensamble con/Mount with: - MX481/1 - MX521/2	

**GM - APLICAÇÃO: BLAZER ANO 1997 - 1999/S10 ANO 1997 - DANA 35 OT (SIMPLES/SIMPLE) - 35 TL (TRAÇÃO ANTIDERRAPANTE/TRACCIÓN ANTIDERRAPANTE/TRACK LOCK) - RELAÇÃO/RELACIÓN/RATIO: 43X9**







FIG	CÓDIGO CODE	REFERÊNCIA REFERENCE	DESCRIÇÃO DESCRIPCIÓN/DESCRIPTION	OBSERVAÇÃO NOTA/NOTE	FOTOS PHOTOS
10	MX8028	BA401231-X GM 93277588	CONJ. COROA E PINHÃO 43X9 (Red. 4,77) <b>CONJUNTO CORONA Y PIÑÓN</b> <b>RING GEAR AND PINION SET</b>	Monta com/Ensamble con/Mount with MX9016	

**GM - APLICAÇÃO: A-20 / C-20 (4X4) ANO 1978 - 1996 / D-20 (4X4) TODOS OS ANOS - DANA 44 OT (SIMPLES / SIMPLE) RELAÇÃO / RELACIÓN / RATIO: 43X13 / 46X13**

FIG	CÓDIGO CODE	REFERÊNCIA REFERENCE	DESCRIÇÃO DESCRIPCIÓN / DESCRIPTION	OBSERVAÇÃO NOTA / NOTE	FOTOS PHOTOS
1	MX1480	BA401100-X FORD BD9B40204D	<b>CAIXA SATÉLITE COMPLETA</b> <b>CAJA SATELITE COMPLETA</b> <b>ASSEMBLY DIFFERENTIAL CASE</b>	Composto de/Compuesto por/Compound of: - MX1481 - MX1482	
2	MX1481	BA201426 BA301019 FORD 79TU4205B FORD BD9A4205B	<b>CAIXA SATÉLITE VAZIA</b> <b>CAJA SATELITE VACIA</b> <b>EMPTY DIFFERENTIAL CASE</b>	Monta com/Ensamble con/Mount with: - MX1482	
3	MX1482	BA401101-X BA401009-X 706027-X 803007	<b>CONJUNTO DE ENGRENAGENS</b> <b>CONJUNTO DE ENGRANAJES</b> <b>DIFFERENTIAL GEAR SET</b>	Monta com/Ensamble con/Mount with MX1481 Composto de/Compuesto por/Compound of: 2 - MX1483 2 - MX1484 1 - MX1485 1 - MX1471 1 - MX1486	
4	MX1483	BA202048 BA201142 FORD BD9C4236A	<b>PLANETÁRIA 30 estrias e 16 dentes</b> <b>PLANETARIO 30 estrias y 16 dientes</b> <b>SIDE GEAR 30 grooves and 16 teeth</b>	Monta com/Ensamble con/Mount with: - MX1484 - MX1486	
5	MX1484	BA202049 FORD BD7C4215A	<b>SATÉLITE 10 dentes</b> <b>SATELITE 10 dientes</b> <b>PINION GEAR 10 teeth</b>	Diâmetro interno/Diámetro interno/Inside diameter: Ø 19,0mm Monta com/Ensamble con/Mount with: - MX1483 - MX1485 - MX1486	
6	MX1485	BA203004 FORD 85TH4211A	<b>EIXO DO SATÉLITE</b> <b>EJE DE SATELITE</b> <b>PINION GEAR AXLE</b>	Diâmetro/Diámetro/Diameter: Ø 19,0mm Monta com/Ensamble con/Mount with: - MX1484 - MX1486 - MX1471	
7	MX1471	GM 52258252 FORD D2TU4241A VW 52258252 MBB 00003530574	<b>PINO ELÁSTICO</b> <b>PASADOR ELASTICO</b> <b>DIFF SHIFT LOCK</b>	Monta com/Ensamble con/Mount with: - MX1485	
8	MX1486	ESPECIAL - Special Arruela Planetária / Arandela Planetario / Washer Side Gear: 13338-3 FORD BC8C4228A Arruela Satélite / Arandela Sateelite / Washer Pinion Gear: 32121 FORD BD7C4230A	<b>CONJUNTO DE ARRUELAS</b> <b>CONJUNTO DE ARANDELAS</b> <b>WASHER SET</b>	Monta com/Ensamble con/Mount with: - MX1483 - MX1484 - MX1485 Composto de/Compuesto por/Compound of: 2 - Arruelas da Planetária/Arandelas Planetario/Washers side gear 2 - Arruelas do Satélite/Arandelas Sateelite/Washer pinion gear	
10	MX8009	GM 52278603 23592-1X FORD BC8A4209A	CONJ. COROA E PINHÃO 43X13 (Red. 3,31) <b>CONJUNTO CORONA Y PIÑÓN</b> <b>RING GEAR AND PINION SET</b>	Monta com/Ensamble con/Mount with: - MX1480	
10	MX8016	22856-1X FORD BC8A4209E	CONJ. COROA E PINHÃO 46X13 (Red. 3,54) <b>CONJUNTO CORONA Y PIÑÓN</b> <b>RING GEAR AND PINION SET</b>	Monta com/Ensamble con/Mount with: - MX1480	






**GM - APLICAÇÃO: A-20 / C-20 (4X4) ANO 1978 - 1996 / D-20 (4X4)**

**TODOS OS ANOS - DANA 44 OT (SIMPLES / SIMPLE)**






FIG	CÓDIGO CODE	REFERÊNCIA REFERENCE	DESCRIÇÃO DESCRIPCIÓN / DESCRIPTION	OBSERVAÇÃO NOTA / NOTE	FOTOS PHOTOS
3	MX408/50	GM 93277633 BA401178-X AGRALE 6011008043003	<b>CONJUNTO DE ENGRENAGENS</b> <b>CONJUNTO DE ENGRANAJES</b> <b>DIFFERENTIAL GEAR SET</b>	Monta com/Ensamble con/Mount with: - BA203254 Composto de/Compuesto por/Compound of: 2 - MX4027/2 2 - MX4027/3 1 - MX1485 1 - MX1471 1 - MX1486	
4	MX4027/2	ESPECIAL SPECIAL	<b>PLANETÁRIA</b> - 30 estrias e 16 dentes <b>PLANETARIO</b> - 30 estrias y 16 dientes <b>SIDE GEAR</b> - 30 grooves and 16 teeth	Monta com/Ensamble con/Mount with: - MX4027/3 - MX1486	
5	MX4027/3	ESPECIAL SPECIAL	<b>SATÉLITE</b> 10 dentes <b>SATELITE</b> 10 dientes <b>PINION GEAR</b> 10 teeth	Diâmetro interno/Diámetro interno/Inside diameter: Ø 19,0mm Monta com/Ensamble con/Mount with: - MX4027/2 - MX1485 - MX1486	
6	MX1485	BA203004 FORD 85TH4211A	<b>EIXO DO SATÉLITE</b> <b>EJE DE SATELITE</b> <b>PINION GEAR AXLE</b>	Diâmetro/Diámetro/Diameter: Ø 19,0mm Monta com/Ensamble con/Mount with: - MX4027/3 - MX1471 - MX1486	
7	MX1471	GM 52258252 FORD D2TU4241A VW 52258252 MBB 00003530574	<b>PINO ELÁSTICO</b> <b>PASADOR ELASTICO</b> <b>DIFF SHIFT LOCK</b>	Monta com/Ensamble con/Mount with: - MX1485	
8	MX1486	ESPECIAL - SPECIAL Arruela Planetária / Arandela Planetario / Washer Side Gear: 13338-3 FORD BC8C4228A Arruela Satélite / Arandela Satellite / Washer Pinion Gear: 32121 FORD BD7C4230A	<b>CONJUNTO DE ARRUELAS</b> <b>CONJUNTO DE ARANDELAS</b> <b>WASHER SET</b>	Monta com/Ensamble con/Mount with: - MX4027/2 - MX4027/3 - MX1485 Composto de/Compuesto por/Compound of: 2 - Arruelas da Planetária/Arandelas Planetario/Washers side gear 2 - Arruelas do Satélite/Arandelas Satellite/Washer pinion gear	

**GM - APLICAÇÃO: A-20/C-20 (4X4) ANO 1978 - 1996 / D-20 (4X4) TODOS OS ANOS**







**DANA 44 TL (TRAÇÃO ANTIDERRAPANTE / TRACCIÓN ANTIDERRAPANTE / TRACK LOCK) - RELAÇÃO / RELACIÓN / RATIO: 43X13 / 46X13**

FIG	CÓDIGO CODE	REFERÊNCIA REFERENCE	DESCRIÇÃO DESCRIPCIÓN / DESCRIPTION	OBSERVAÇÃO NOTA / NOTE	FOTOS PHOTOS
1	MX4044	GM 93274777 BA202835	<b>CAIXA SATÉLITE COMPLETA - Ø CUBO 45,71mm</b> <b>CAJA SATELITE COMPLETA - Ø CUBO 45,71mm</b> <b>ASSEMBLY DIFFERENTIAL CASE - Ø HUB 45,71mm</b>	Composto de/Compuesto por/Compound of: - MX4044/1 - MX1481/E	
2	MX4044/1	BA203424 42459 - 41233 BA301382	<b>CAIXA SATÉLITE VAZIA - Ø CUBO 45,71mm</b> <b>CAJA SATELITE VACIA - Ø CUBO 45,71mm</b> <b>EMPTY DIFFERENTIAL CASE - Ø HUB 45,71mm</b>	Monta com/Ensamble con/Mount with: - MX1481/E	
3	MX1481/E	GM 93278655 BA401186-X FORD BG1T4880AB	<b>CONJUNTO DE ENGRENAGENS - CONJUNTO DE ENGRANAJES - DIFFERENTIAL GEAR SET</b> Monta com/Ensamble con/Mount with MX4044/1 Composto de/Compuesto por/Compound of: 2 - Planetária/Planetario/Side Gear: 30 estrias internas (internal grooves)/42 estrias externas (external grooves)/ 16 dentes (dientes/teeth) 2 - Satélite/Satelite/Pinion Gear: 10 dentes (dientes/teeth) 1 - Eixo do satélite/Eje del satellite/Pinion gear axle: Ø 19,04mm 1 - Pino trava/Pasador trava/Dowel Pin 1 - Conjunto de arruelas/Conjunto de arandelas/Washer set: 2 - Arruelas das planetárias (Arandelas planetario/Washers side gear)/2 - Arruelas dos satélites (Arandelas Satellite/Washer pinion gears) 1 - Conjunto de trava para arruelas/Conjunto de trava arandelas/Block washer set 1 - Conjunto de arruelas dentadas/Conjunto de arandelas dentadas/Cogwheel washers set		
10	MX8009	GM 52278603 23592-1X FORD BC8A4209A	<b>CONJ. COROA E PINHÃO 43X13 (Red. 3,31)</b> <b>CONJUNTO CORONA Y PIÑÓN</b> <b>RING GEAR AND PINION SET</b>	Monta com/Ensamble con/Mount with: - MX4044	
10	MX8016	FORD BC8A4209E 22856-1X	<b>CONJ. COROA E PINHÃO 46X13 (Red. 3,54)</b> <b>CONJUNTO CORONA Y PIÑÓN</b> <b>RING GEAR AND PINION SET</b>	Monta com/Ensamble con/Mount with: - MX4044	












## GM - APLICAÇÃO: A-20 / C-20 (4X4) ANO 1978 - 1996 / D-20 (4X4) TODOS OS ANOS - DANA 44 TL (TRAÇÃO ANTIDERRAPANTE / TRACCIÓN ANTIDERRAPANTE / TRACK LOCK) - RELAÇÃO / RELACCIÓN / RATIO: 43X13 / 46X13

FIG	CÓDIGO CODE	REFERÊNCIA REFERENCE	DESCRIÇÃO DESCRIPCIÓN / DESCRIPTION	OBSERVAÇÃO NOTA / NOTE	FOTOS PHOTOS
1	MX1481/B	GM 93274777 BA202835	<b>CAIXA SATÉLITE COMPLETA - Ø CUBO 42,95mm</b> <b>CAJA SATELITE COMPLETA - Ø CUBO 42,95mm</b> <b>ASSEMBLY DIFFERENTIAL CASE - Ø HUB 42,95mm</b>	Composto de/Compuesto por/Compound of: - MX1481/2 - MX1481/E	
2	MX1481/2	BA203424 42459 41233 BA301382	<b>CAIXA SATÉLITE VAZIA - Ø CUBO 42,95mm</b> <b>CAJA SATELITE VACIA - Ø CUBO 42,95mm</b> <b>EMPTY DIFFERENTIAL CASE - Ø HUB 42,95mm</b>	Monta com/Ensamble con/Mount with: - MX1481/E	
3	MX1481/E	GM 93278655 BA401186-X FORD BG1T4880AB	<b>CONJ. DE ENGRENAGENS - CONJ. DE ENGRANAJES - DIFFERENTIAL GEAR SET</b> Monta com/Ensamble con/Mount with: MX1481/2 Composto de/Compuesto por/Compound of: 2 - Planetária/Planetario/Side Gear: 30 estrias internas (internal grooves)/42 estrias externas (external grooves)/16 dentes (dientes/teeth) 2 - Satélite/Satelite/Pinion Gear: 10 dentes (dientes/teeth) 1 - Eixo do satélite/Eje del satelite/Pinion gear axle: Ø 19,04mm 1 - Pino trava/Pasador trava/Dowel Pin 1 - Conjunto de arruelas/Conjunto de arandelas/Washer set: 2 - Arruelas das planetárias (Arandelas planetario/Washers side gear)/ 2 - Arruelas dos satélites (Arandelas Satelite/Washer pinion gears) 1 - Conjunto de trava para arruelas/Conjunto de trava arandelas/Block washer set 1 - Conjunto de arruelas dentadas/Conjunto de arandelas dentadas/Cogwheel washers set		
10	MX8009	GM 52278603 23592-1X FORD BC8A4209A	<b>CONJ. COROA E PINHÃO 43X13 (Red. 3,31)</b> <b>CONJUNTO CORONA Y PIÑÓN</b> <b>RING GEAR AND PINION SET</b>	Monta com/Ensamble con/Mount with: - MX1481/1B	
10	MX8016	FORD BC8A4209E 22856-1X	<b>CONJ. COROA E PINHÃO 46X13 (Red. 3,54)</b> <b>CONJUNTO CORONA Y PIÑÓN</b> <b>RING GEAR AND PINION SET</b>	Monta com/Ensamble con/Mount with: - MX1481/1B	








## GM - APLICAÇÃO: BLAZER (4X2)/(4X4) ANO 2001 - 2009 / S10 (4X2)/(4X4) ANO 2001 - 2011 - DANA 44-3 OT (SIMPLES / SIMPLE) - RELAÇÃO / RELACCIÓN / RATIO: 43X9 / 47X11

FIG	CÓDIGO CODE	REFERÊNCIA REFERENCE	DESCRIÇÃO DESCRIPCIÓN / DESCRIPTION	OBSERVAÇÃO NOTA / NOTE	FOTOS PHOTOS
1	MX4034	GM 93330719 BA203301	<b>CAIXA SATÉLITE COMPLETA</b> <b>CAJA SATELITE COMPLETA</b> <b>ASSEMBLY DIFFERENTIAL CASE</b>	Composto de/Compuesto por/Compound of: - MX4034/1 - MX4034/50	
2	MX4034/1	BA203302	<b>CAIXA SATÉLITE VAZIA</b> <b>CAJA SATELITE VACIA</b> <b>EMPTY DIFFERENTIAL CASE</b>	Monta com/Ensamble con/Mount with: - MX4034/50	
3	MX4034/50	GM 93330720 BA401318-X	<b>CONJ. DE ENGRENAGENS - CONJ. DE ENGRANAJES - DIFFERENTIAL GEAR SET</b> Monta com/Ensamble con/Mount with: MX4034/1 Composto de/Compuesto por/Compound of: 2 - Planetário/Planetario/Side Gear: 30 estrias (grooves)/16 dentes (dientes/teeth) 2 - Satélite/Satelite/Pinion Gear: 10 dentes (dientes/teeth) 1 - Eixo do satélite/Eje del satelite/Pinion gear axle: Ø 19,04mm 1 - Pino elástico/Pasador elastico/Diff shift lock 1 - Conjunto de arruelas/Conjunto de arandelas/Washer set: 2 - Arruelas da Planetária (Arandelas Planetario/Washers side gear)/2 - Arruelas do Satélite (Arandelas Satelite/Washer pinion gears)		
9	MX5048	GM 93330694 BA203304	<b>SEMIEIXO 5 furos e 30 estrias</b> <b>SEMI EJE 5 agujeros y 30 estrias</b> <b>AXLE SHAFT 5 holes and 30 grooves</b>	Monta com/Ensamble con/Mount with: - MX4034	
10	MX8038	BA401320-X	<b>CONJ. COROA E PINHÃO 47X11 (Red. 4,27)</b> <b>CONJUNTO CORONA Y PIÑÓN</b> <b>RING GEAR AND PINION SET</b>	Monta com/Ensamble con/Mount with: - MX4034	
10	MX8043	GM 93380066 BA401388-X AGRALE 8014104117000	<b>CONJ. COROA E PINHÃO 43X9 (Red. 4,78)</b> <b>CONJUNTO CORONA Y PIÑÓN</b> <b>RING GEAR AND PINION SET</b>	Monta com/Ensamble con/Mount with: - MX4034	








## GM - APLICAÇÃO: BLAZER (4X2) ANO 1997 - 2002 / S10 (4X2) ANO 1997 - 2011 - DANA 44-3 OT (SIMPLES / SIMPLE) - RELAÇÃO / RELACIÓN / RATIO: 41X11 / 47X11

FIG	CÓDIGO CODE	REFERÊNCIA REFERENCE	DESCRIÇÃO DESCRIPCIÓN / DESCRIPTION	OBSERVAÇÃO NOTA / NOTE	FOTOS PHOTOS
1	MX4027	GM 93274774 BA202814 AGRALE 6011008041007	<b>CAIXA SATÉLITE COMPLETA</b> <b>CAJA SATELITE COMPLETA</b> <b>ASSEMBLY DIFFERENTIAL CASE</b>	Composto de/Compuesto por/Compound of: - MX4027/1 - MX408/50	
2	MX4027/1	BA203255 BA203324 BA301360	<b>CAIXA SATÉLITE VAZIA</b> <b>CAJA SATELITE VACIA</b> <b>EMPTY DIFFERENTIAL CASE</b>	Monta com/Ensamble con/Mount with: - MX408/50	
3	MX408/50	GM 93277633 BA401178-X AGRALE 6011008043003	<b>CONJUNTO DE ENGRENAGENS</b> <b>CONJUNTO DE ENGRANAJES</b> <b>DIFFERENTIAL GEAR SET</b>	Monta com/Ensamble con/Mount with: - MX4027/1 - BA203254 Composto de/Compuesto por/Compound of: 2 - MX4027/2 2 - MX4027/3 1 - MX1485 1 - MX1471 1 - MX1486	
4	MX4027/2	ESPECIAL SPECIAL	<b>PLANETÁRIA 30 estrias e 16 dentes</b> <b>PLANETARIO 30 estrias y 16 dientes</b> <b>SIDE GEAR 30 grooves and 16 teeth</b>	Monta com/Ensamble con/Mount with: - MX4027/3 - MX1486 - MX5051	
5	MX4027/3	ESPECIAL SPECIAL	<b>SATÉLITE 10 dentes</b> <b>SATELITE 10 dientes</b> <b>PINION GEAR 10 teeth</b>	Diâmetro interno/Diámetro interno/Inside diameter: Ø 19,0mm Monta com/Ensamble con/Mount with: - MX4027/2 - MX1485 - MX1486	
6	MX1485	BA203004 FORD 85TH4211A	<b>EIXO DO SATÉLITE</b> <b>EJE DE SATELITE</b> <b>PINION GEAR AXLE</b>	Diâmetro/Diámetro/Diameter: Ø 19,0mm Monta com/Ensamble con/Mount with: - MX4027/3 - MX1471 - MX1486	
7	MX1471	GM 52258252 FORD D2TU4241A VW 52258252 MBB 00003530574	<b>PINO ELÁSTICO</b> <b>PASADOR ELASTICO</b> <b>DIFF SHIFT LOCK</b>	Monta com/Ensamble con/Mount with: - MX1485	
8	MX1486 MX408/60		<b>CONJUNTO DE ARRUELAS</b> <b>CONJUNTO DE ARANDELAS</b> <b>WASHER SET - ESPECIAL - Special</b> Arruela Planetária / Arandela Planetario / Washer Side Gear: 13338-3 - FORD BC8C4228A Arruela Satélite / Arandela Satelite / Washer Pinion Gear: 32121 - FORD BD7C4230A	Monta com/Ensamble con/Mount with: - MX4027/2 - MX4027/3 - MX1485 Composto de/Compuesto por/Compound of 2 - Arruelas da Planetária/Arandelas Planetario/Washers side gear 2 - Arruelas do Satélite/Arandelas Satelite/Washer pinion gear	
9	MX5051	GM 93269262 BA202788	<b>SEMIEIXO 5 furos e 30 estrias</b> <b>SEMI EJE 5 agujeros y 30 estrias</b> <b>AXLE SHAFT 5 holes and 30 grooves</b>	Monta com/Ensamble con/Mount with: - MX4027 - BA202934 - MX4027/2	
10	MX8027	GM 93277571 BA401234-X	<b>CONJ. COROA E PINHÃO 41X11 (Red. 3,73)</b> <b>CONJUNTO CORONA Y PIÑÓN</b> <b>RING GEAR AND PINION SET</b>	Monta com/Ensamble con/Mount with: - MX4027	
10	MX8035	GM 93366745 BA401232-X	<b>CONJ. COROA E PINHÃO 47X11 (Red. 4,27)</b> <b>CONJUNTO CORONA Y PIÑÓN</b> <b>RING GEAR AND PINION SET</b>	Monta com/Ensamble con/Mount with: - MX4027	




**GM - APLICAÇÃO: BLAZER (4X2) ANO 1997 - 2002 / 2006-2012 / S10 (4X2) ANO 1997 - 2002 / 2004-2011 - DANA 44-3 TL (TRAÇÃO ANTIDERRAPANTE / TRACCIÓN ANTIDERRAPANTE / TRACK LOCK) - RELAÇÃO / RELACIÓN / RATIO: 41X11 / 43X9**

FIG	CÓDIGO CODE	REFERÊNCIA REFERENCE	DESCRIÇÃO DESCRIPCIÓN / DESCRIPTION	OBSERVAÇÃO NOTA / NOTE	FOTOS PHOTOS
1	MX4044	GM 93274777 BA202835	<b>CAIXA SATÉLITE COMPLETA</b> Ø CUBO 45,71mm <b>CAJA SATELITE COMPLETA</b> Ø CUBO 45,71mm <b>ASSEMBLY DIFFERENTIAL CASE</b> Ø HUB 45,71mm	Composto de/Compuesto por/Compound of: - MX4044/1 - MX1481/E	
2	MX4044/1	BA203424 42459 41233 BA301382	<b>CAIXA SATÉLITE VAZIA</b> Ø CUBO 45,71mm <b>CAJA SATELITE VACIA</b> Ø CUBO 45,71mm <b>EMPTY DIFFERENTIAL CASE</b> Ø HUB 45,71mm	Monta com/Ensamble con/Mount with: - MX1481/E	
3	MX1481/E	GM 93278655 BA401186-X FORD BG1T4880AB	<b>CONJUNTO DE ENGRENAGENS</b> <b>CONJUNTO DE ENGRANAJES</b> <b>DIFFERENTIAL GEAR SET</b>	Monta com/Ensamble con/Mount with: - MX4044/1 - BA203326 Composto de/Compuesto por/Compound of: 2 - Planetária/Planetario/Side Gear: 30 estrias internas (internal grooves)/42 estrias externas (external grooves)/16 dentes (dientes/teeth) 2 - Satélite/Satelite/Pinion Gear: 10 dentes (dientes/teeth) 1 - Eixo do satélite/Eje del satelite/Pinion gear axle: Ø 19,04mm 1 - Pino trava/Pasador trava/Dowel Pin 1 - Conjunto de arruelas/Conjunto de arandelas/Washer set: 2 - Arruelas das planetárias (Arandelas planetario/Washers side gear)/2 - Arruelas dos satélites (Arandelas Satelite/Washer pinion gears) 1 - Conjunto de trava para arruelas/Conjunto de trava arandelas/Block washer set 1 - Conjunto de arruelas dentadas/Conjunto de arandelas dentadas/Cogwheel washers set	
9	MX5051	GM 93269262 BA202788	<b>SEMIEIXO</b> 5 furos e 30 estrias <b>SEMI EJE</b> 5 agujeros y 30 estrias <b>AXLE SHAFT</b> 5 holes and 30 grooves	Monta com/Ensamble con/Mount with: - MX4044 - BA202818	
10	MX8027	GM 93277571 BA401234-X	<b>CONJ. COROA E PINHÃO 43X9</b> (Red. 4,78) <b>CONJUNTO CORONA Y PIÑÓN</b> <b>RING GEAR AND PINION SET</b>	Monta com/Ensamble con/Mount with: - MX4044 - BA202818	
10	MX8032	GM 93246917 GM 93277287 BA401378-X BA401233 FORD BG2T4209A	<b>CONJ. COROA E PINHÃO 41X11</b> (Red. 3,73) <b>CONJUNTO CORONA Y PIÑÓN</b> <b>RING GEAR AND PINION SET</b>	Monta com/Ensamble con/Mount with: - MX4044	
10	MX8043	GM 93380066 BA401388-X AGRALE 8014104117000	<b>CONJ. COROA E PINHÃO 43X9</b> (Red. 4,78) <b>CONJUNTO CORONA Y PIÑÓN</b> <b>RING GEAR AND PINION SET</b>	Monta com/Ensamble con/Mount with: - MX4044	


## GM - APLICAÇÃO: BLAZER (4X2) ANO 1997 - 2002 / 2006-2012 / S10 (4X2) ANO 1997 - 2002 / 2004 - 2011 - DANA 44-3 TL (TRAÇÃO ANTIDERRAPANTE / TRACCIÓN ANTIDERRAPANTE / TRACK LOCK) - RELAÇÃO / RELACIÓN / RATIO: 41X11 / 43X9

FIG	CÓDIGO CODE	REFERÊNCIA REFERENCE	DESCRIÇÃO DESCRIPCIÓN / DESCRIPTION	OBSERVAÇÃO NOTA / NOTE	FOTOS PHOTOS
1	MX1481/1B	GM 93274777 BA202835	<b>CAIXA SATÉLITE COMPLETA - Ø CUBO 42,95mm</b> <b>CAJA SATELITE COMPLETA - Ø CUBO 42,95mm</b> <b>ASSEMBLY DIFFERENTIAL CASE - Ø HUB 42,95mm</b>	Composto de/Compuesto por/Compound of: - MX1481/2 - MX1481/E	
2	MX1481/2	BA203424 42459 41233 BA301382	<b>CAIXA SATÉLITE VAZIA - Ø CUBO 42,95mm</b> <b>CAJA SATELITE VACIA - Ø CUBO 42,95mm</b> <b>EMPTY DIFFERENTIAL CASE - Ø HUB 42,95mm</b>	Monta com/Ensamble con/Mount with: - MX1481/E	
3	MX1481/E	GM 93278655 BA401186-X FORD BG1T4880AB	<b>CONJ. DE ENGRENAGENS - CONJ. DE ENGRANAJES - DIFFERENTIAL GEAR SET</b> Monta com/Ensamble con/Mount with: - MX1481/2 - BA203326 Composto de/Compuesto por/Compound of: 2 - Planetária/Planetario/Side Gear: 30 estrias internas (internal grooves)/42 estrias externas (external grooves)/16 dentes (dientes/teeth) 2 - Satélite/Satelite/Pinion Gear: 10 dentes (dientes/teeth) 1 - Eixo do satélite/Eje del satellite/Pinion gear axle: Ø 19,04mm 1 - Pino trava/Pasador trava/Dowel Pin 1 - Conjunto de arruelas/Conjunto de arandelas/Washer set: 2 - Arruelas das planetárias (Arandelas planetario/Washers side gear)/2 - Arruelas dos satélites (Arandelas Satelite/Washer pinion gears) 1 - Conjunto de trava para arruelas/Conjunto de trava arandelas/Block washer set 1 - Conjunto de arruelas dentadas/Conjunto de arandelas dentadas/Cogwheel washers set		
9	MX5051	GM 93269262 BA202788	<b>SEMIEIXO 5 furos e 30 estrias</b> <b>SEMI EJE 5 agujeros y 30 estrias</b> <b>AXLE SHAFT 5 holes and 30 grooves</b>	Monta com/Ensamble con/Mount with: - MX1481/1B - BA202818	
10	MX8027	GM 93277571 BA401234-X	<b>CONJ. COROA E PINHÃO 43X9 (Red. 4,78)</b> <b>CONJUNTO CORONA Y PIÑÓN</b> <b>RING GEAR AND PINION SET</b>	Monta com/Ensamble con/Mount with: - MX1481/1B - BA202818	
10	MX8032	GM 93246917 GM 93277287 BA401378-X BA401233 FORD BG2T4209A	<b>CONJ. COROA E PINHÃO 41X11 (Red. 3,73)</b> <b>CONJUNTO CORONA Y PIÑÓN</b> <b>RING GEAR AND PINION SET</b>	Monta com/Ensamble con/Mount with: - MX1481/1B - BA202818	
10	MX8043	GM 93380066 BA401388-X AGRALE 8014104117000	<b>CONJ. COROA E PINHÃO 43X9 (Red. 4,78)</b> <b>CONJUNTO CORONA Y PIÑÓN</b> <b>RING GEAR AND PINION SET</b>	Monta com/Ensamble con/Mount with: - MX1481/1B - BA202818	

## GM - APLICAÇÃO: BLAZER (4X2) ANO 1997 - 2002 / S10 (4X2) ANO 1997 - 2002 / 2004 - 2011 - DANA 44-3 TL (TRAÇÃO ANTIDERRAPANTE / TRACCIÓN ANTIDERRAPANTE / TRACK LOCK) - RELAÇÃO / RELACIÓN / RATIO: 43X9 / 47X11









FIG	CÓDIGO CODE	REFERÊNCIA REFERENCE	DESCRIÇÃO DESCRIPCIÓN / DESCRIPTION	OBSERVAÇÃO NOTA / NOTE	FOTOS PHOTOS
9	MX5051	GM 93269262 BA202788	<b>SEMIEIXO 5 furos e 30 estrias</b> <b>SEMI EJE 5 agujeros y 30 estrias</b> <b>AXLE SHAFT 5 holes and 30 grooves</b>	Monta com/Ensamble con/Mount with: - MX4044 - MX1481/1B - BA202818	
10	MX8027	GM 93277571 BA401234-X	<b>CONJ. COROA E PINHÃO 43X9 (Red. 4,78)</b> <b>CONJUNTO CORONA Y PIÑÓN</b> <b>RING GEAR AND PINION SET</b>	Monta com/Ensamble con/Mount with: - MX4044 - MX1481/1B - BA202818	
10	MX8035	GM 93366745 BA401232-X 803042	<b>CONJ. COROA E PINHÃO 47X11 (Red. 4,27)</b> <b>CONJUNTO CORONA Y PIÑÓN</b> <b>RING GEAR AND PINION SET</b>	Monta com/Ensamble con/Mount with: - BA202818	

**GM - APLICAÇÃO: A-20 / C-20 / D-20 (4X2) ANO 1978 - 1996 / BLAZER (4X2) / S-10 (4X2) ANO 1996 - 1997 - DANA 46 OT (SIMPLES / SIMPLE) RELAÇÃO / RELACIÓN / RATIO: 47X11 / 47X12**







FIG	CÓDIGO CODE	REFERÊNCIA REFERENCE	DESCRIÇÃO DESCRIPCIÓN / DESCRIPTION	OBSERVAÇÃO NOTA / NOTE	FOTOS PHOTOS
1	MX2515/1C	GM 93278456 74176-X 707203-X MBB 0003502623 MBB 0003501323	<b>CAIXA SATÉLITE COMPLETA</b> <b>CAJA SATELITE COMPLETA</b> <b>ASSEMBLY DIFFERENTIAL CASE</b>	Composto de / <i>Compuesto por / Compound of:</i> - MX2515/S - MX2516/S3	
2	MX2515/S	GM 93217387 43945 MBB 0003531701	<b>CAIXA SATÉLITE VAZIA</b> <b>CAJA SATELITE VACIA</b> <b>EMPTY DIFFERENTIAL CASE</b>	Monta com / <i>Ensamble con / Mount with:</i> - MX2516/S3	
3	MX2516/SC	BA401219-X BA401210-X BA401160-X 707207-X 803008 MBB 0003532823	<b>CONJUNTO DE ENGRENAGENS</b> <b>CONJUNTO DE ENGRANAJES</b> <b>DIFFERENTIAL GEAR SET</b>	Monta com / <i>Ensamble con / Mount with</i> MX2515/S Composto de / <i>Compuesto por / Compound of:</i> 2 - MX2516/S1    2 - MX2516/S2 1 - MX2516/S3    1 - MX1471 1 - MX2516/S4	
4	MX2516/S1	MBB 0003530414	<b>PLANETÁRIA 30 estrias e 16 dentes</b> <b>PLANETARIO 30 estrias y 16 dientes</b> <b>SIDE GEAR 30 grooves and 16 teeth</b>	Monta com / <i>Ensamble con / Mount with:</i> - MX2516/S2 - MX2516/S4 - MX5002	
5	MX2516/S2	MBB 0003530415	<b>SATÉLITE 10 dentes</b> <b>SATELITE 10 dientes</b> <b>PINION GEARS 10 teeth</b>	Diâmetro interno / <i>Diámetro interno / Inside diameter:</i> Ø 19,0mm Monta com / <i>Ensamble con / Mount with:</i> - MX2516/S1 - MX2516/S3 - MX2516/S4	
6	MX2516/S3	43546 FORD 90TU4211 MBB 0003530721	<b>EIXO DO SATÉLITE</b> <b>EJE DE SATELITE</b> <b>PINION GEAR AXLE</b>	Haste / <i>Astas / Rods:</i> Ø 19,0mm Monta com / <i>Ensamble con / Mount with:</i> - MX2516/S2 - MX2516/S4 - MX1471	
7	MX1471	GM 52258252 FORD D2TU4241A VW 52258252 MBB 00003530574	<b>PINO ELÁSTICO</b> <b>PASADOR ELASTICO</b> <b>DIFF SHIFT LOCK</b>	Monta com / <i>Ensamble con / Mount with:</i> - MX2516/S3	
8	MX2516/S4	ESPECIAL - Special Arruela Planetária / Arandela Planetario / Washer Side Gear: MBB 0003530462 Arruela Satélite / Arandela Satellite / Washer Pinion Gear: MBB 0003530024	<b>CONJUNTO DE ARANDELAS</b> <b>CONJUNTO DE ARANDELAS</b> <b>WASHER SET</b>	Monta com / <i>Ensamble con / Mount with:</i> - MX2516/S1 - MX2516/S2 - MX2516/S3 Composto de / <i>Compuesto por / Compound of:</i> 2 - Arruelas da Planetária / <i>Arandelas Planetario / Washers side gear</i> 2 - Arruelas do Satélite / <i>Arandelas Satellite / Washer pinion gears</i>	
10	MX8005	GM 93278465 BA401156-1X 803040 FORD BE2Y4209CA	<b>CONJ. COROA E PINHÃO 47X11 (Red. 4,27)</b> <b>CONJUNTO CORONA Y PIÑÓN</b> <b>RING GEAR AND PINION SET</b>	Monta com / <i>Ensamble con / Mount with:</i> - MX2515/1C	
10	MX8007	GM 93217388 74173-1X 74173-X 803043	<b>CONJ. COROA E PINHÃO 47X12 (Red. 3,92)</b> <b>CONJUNTO CORONA Y PIÑÓN</b> <b>RING GEAR AND PINION SET</b>	Monta com / <i>Ensamble con / Mount with:</i> - MX2515/1C	







**GM - APLICAÇÃO: A-20 / C-20 / D-20 (4X2) ANO 1978 - 1996**  
**BLAZER (4X2) / S-10 (4X2) ANO 1996 - 1997**  
**DANA 46 OT (SIMPLES / SIMPLE)**

FIG	CÓDIGO CODE	REFERÊNCIA REFERENCE	DESCRIÇÃO DESCRIPCIÓN / DESCRIPTION	OBSERVAÇÃO NOTA / NOTE	FOTOS PHOTOS
1	MX2516/C	73869-X FORD 2SF525021A VW 2SF525021A	<b>CAIXA SATÉLITE COMPLETA</b> <b>CAJA SATELITE COMPLETA</b> <b>ASSEMBLY DIFFERENTIAL CASE</b>	Composto de/Compuesto por/Compound of: - MX2516/S - MX2516/SC	
2	MX2516/S	GM 52258247 43555 FORD 2SF525121 VW 2SF525121	<b>CAIXA SATÉLITE VAZIA</b> <b>CAJA SATELITE VACIA</b> <b>EMPTY DIFFERENTIAL CASE</b>	Monta com/Ensamble con/Mount with: - MX2516/SC	
3	MX2516/SC	BA401219-X BA401210-X BA401160-X 707207-X 803008 MBB 0003532823	<b>CONJUNTO DE ENGRENAGENS</b> <b>CONJUNTO DE ENGRANAJES</b> <b>DIFFERENTIAL GEAR SET</b>	Monta com/Ensamble con/Mount with: - MX2516/S Composto de/Compuesto por/Compound of: 2 - MX2516/S1    2 - MX2516/S2 1 - MX2516/S3    1 - MX1471 1 - MX2516/S4	
4	MX2516/S1	MBB 0003530414	<b>PLANETÁRIA 30 estrias e 16 dentes</b> <b>PLANETARIO 30 estrias y 16 dientes</b> <b>SIDE GEAR 30 grooves and 16 teeth</b>	Monta com/Ensamble con/Mount with: - MX2516/S2 - MX2516/S4 - MX5002	
5	MX2516/S2	MBB 0003530415	<b>SATÉLITE 10 dentes</b> <b>SATELITE 10 dientes</b> <b>PINION GEARS 10 teeth</b>	Diâmetro interno/Diámetro interno/Inside diameter: Ø 19,0mm Monta com/Ensamble con/Mount with: - MX2516/S1 - MX2516/S3 - MX2516/S4	
6	MX2516/S3	43546 FORD 90TU4211 MBB 0003530721	<b>EIXO DO SATÉLITE</b> <b>EJE DE SATELITE</b> <b>PINION GEAR AXLE</b>	Haste/Astas/Rods: Ø 19,0mm Monta com/Ensamble con/Mount with: - MX2516/S2    - MX2516/S4 - MX1471	
7	MX1471	GM 52258252 FORD D2TU4241A VW 52258252 MBB 00003530574	<b>PINO ELÁSTICO</b> <b>PASADOR ELASTICO</b> <b>DIFF SHIFT LOCK</b>	Monta com/Ensamble con/Mount with: - MX2516/S3	
8	MX2516/S4	ESPECIAL - Special Arruela Planetária / Arandela Planetario / Washer Side Gear: MBB 0003530462 Arruela Satélite / Arandela Satellite / Washer Pinion Gear: MBB 0003530024	<b>CONJUNTO DE ARRUELAS</b> <b>CONJUNTO DE ARANDELAS</b> <b>WASHER SET</b>	Monta com/Ensamble con/Mount with: - MX2516/S1    - MX2516/S2    - MX2516/S3 Composto de/Compuesto por/Compound of: 2 - Arruelas da Planetária/Arandelas Planetario/Washers side gear 2 - Arruelas do Satélite/Arandelas Satelite/Washer pinion gears	




**GM - APLICAÇÃO: BLAZER (4X2) ANO 1996 - 1997 / SILVERADO (4X2)  
ANO 1997 - 1999 - DANA 46 TL (TRAÇÃO ANTIDERRAPANTE / TRACCIÓN  
ANTIDERRAPANTE / TRACK LOCK) - RELAÇÃO/RELACIÓN/RATIO: 47X11/47X12**

FIG	CÓDIGO CODE	REFERÊNCIA REFERENCE	DESCRIÇÃO DESCRIPCIÓN / DESCRIPTION	OBSERVAÇÃO NOTA / NOTE	FOTOS PHOTOS
1	MX2515/C	BA202310 - BA202865-X BA401118-X - 401188-1X FORD TNM525021 VW TAE525183 MBB 0003502723 MBB 0003501423	<b>CAIXA SATÉLITE COMPLETA</b> <b>CAJA SATELITE COMPLETA</b> <b>ASSEMBLY DIFFERENTIAL CASE</b>	Composto de/Compuesto por/Compound of: - MX2515 - MX2515/E	
2	MX2515	GM 93225228 - GM 93251511 BA202747 - BA401119-X BA301301 MBB 0003531801 MBB 0003531301	<b>CAIXA SATÉLITE VAZIA</b> <b>CAJA SATELITE VACIA</b> <b>EMPTY DIFFERENTIAL CASE</b>	Monta com/Ensamble con/Mount with: - MX2515/E	
3	MX2515/E	BA401193-X BA401208-X BA401195-X BA401122-X BA401117-X MBB 0003502923 MBB 0003501723	<b>CONJ. DE ENGRENAGENS - CONJ. DE ENGRANAJES - DIFFERENTIAL GEAR SET</b> Monta com/Ensamble con/Mount With: MX2515 Composto de/Compuesto por/Compound of: 2 - Planetária/Planetario/Side Gear: 30 estrias internas (internal grooves)/42 estrias externas (external grooves)/16 dentes (dientes/teeth) 2 - Satélite/Satelite/Pinion Gears: 10 dentes (dientes/teeth) 1 - Eixo do satélite/Eje de satélite/Pinion Gear Axle: Ø 19,0mm 1 - Pino elástico/Pasador elastico/Diff shift lock 1 - Conjunto de arruelas/Conjunto de Arandelas/Washer set: 2 - Arruelas da Planetária (Arandelas Planetario/Washers side gear)/2 - Arruelas do Satélite (Arandelas Sateelite/Washers pinion gears)		
9	MX5050	GM 93256481 BA202662-3	<b>SEMIEIXO 6 furos e 30 estrias</b> <b>SEMI EJE 6 agujeros y 30 estrias</b> <b>AXLE SHAFT 6 holes and 30 grooves</b>	Monta com/Ensamble con/Mount with: - MX2515/C	
10	MX8005	GM 93278465 BA401156-1X 803040 FORD BE2Y4209CA	<b>CONJ. COROA E PINHÃO 47X11 (Red. 4,27)</b> <b>CONJUNTO CORONA Y PIÑÓN</b> <b>RING GEAR AND PINION SET</b>	Monta com/Ensamble con/Mount with: - MX2515/C	
10	MX8007	GM 93217388 74173-1X 74173-X 803043	<b>CONJ. COROA E PINHÃO 47X12 (Red. 3,92)</b> <b>CONJUNTO CORONA Y PIÑÓN</b> <b>RING GEAR AND PINION SET</b>	Monta com/Ensamble con/Mount with: - MX2515/C	







**GM - APLICAÇÃO: A-20 / C-20 / D-20 (4X2)/(4X4) ANO 1978 - 1999 - DANA 46 TL  
(TRAÇÃO ANTIDERRAPANTE / TRACCIÓN ANTIDERRAPANTE / TRACK LOCK) -  
RELAÇÃO / RELACIÓN / RATIO: 41X13**

FIG	CÓDIGO CODE	REFERÊNCIA REFERENCE	DESCRIÇÃO DESCRIPCIÓN / DESCRIPTION	OBSERVAÇÃO NOTA / NOTE	FOTOS PHOTOS
1	MX2517/C	BA401205-X 74199-X BA401114-X	<b>CAIXA SATÉLITE COMPLETA</b> <b>CAJA SATELITE COMPLETA</b> <b>ASSEMBLY DIFFERENTIAL CASE</b>	Composto de/Compuesto por/Compound of: - MX2517 - MX2515/E	
2	MX2517	FORD 2SF5251214 BA202749 BA401115-X BA301303 43992	<b>CAIXA SATÉLITE VAZIA</b> <b>CAJA SATELITE VACIA</b> <b>EMPTY DIFFERENTIAL CASE</b>	Monta com/Ensamble con/Mount with: - MX2515/E	
3	MX2515/E	BA401193-X BA401208-X BA401195-X BA401122-X BA401117-X MBB 0003502923 MBB 0003501723	<b>CONJ. DE ENGRENAGENS - CONJ. DE ENGRANAJES - DIFFERENTIAL GEAR SET</b> Monta com/Ensamble con/Mount With: MX2517 Composto de/Compuesto por/Compound of: 2 - Planetária/Planetario/Side Gear: 30 estrias internas (internal grooves)/42 estrias externas (external grooves)/16 dentes (dientes/teeth) 2 - Satélite/Satelite/Pinion Gears: 10 dentes (dientes/teeth) 1 - Eixo do satélite/Eje de satélite/Pinion Gear Axle: Ø 19,0mm 1 - Pino elástico/Pasador elastico/Diff shift lock 1 - Conjunto de arruelas/Conjunto de Arandelas/Washer set: 2 - Arruelas da Planetária (Arandelas Planetario/Washers side gear)/2 - Arruelas do Satélite (Arandelas Sateelite/Washers pinion gears)		
10	MX8002	GM 94604355 74172-1X 803046 FORD 90TU4209DA	<b>CONJ. COROA E PINHÃO 41X13 (Red. 3,15)</b> <b>CONJUNTO CORONA Y PIÑÓN</b> <b>RING GEAR AND PINION SET</b>	Monta com/Ensamble con/Mount with: - MX2517/C	

**GM - APLICAÇÃO: A-20 / C-20 / D-20 (4X2)/(4X4) ANO 1978 - 1996 / BLAZER (4X2) / S-10 (4X2) ANO 1996 - 1997 - DANA 46 TL (TRAÇÃO ANTIDERRAPANTE / TRACCIÓN ANTIDERRAPANTE / TRACK LOCK)**

FIG	CÓDIGO CODE	REFERÊNCIA REFERENCE	DESCRIÇÃO DESCRIPCIÓN / DESCRIPTION	OBSERVAÇÃO NOTA / NOTE	FOTOS PHOTOS
1	MX2516/1C	73865-X BA401116-X FORD 90TU4204BA FORD 2SF525021	<b>CAIXA SATÉLITE COMPLETA CAJA SATELITE COMPLETA ASSEMBLY DIFFERENTIAL CASE</b>	Composto de/Compuesto por/Compound of: - MX2516 - MX2515/E	
2	MX2516	GM 93251512 BA202748 - BA301302 43541 FORD 90TU4205BA FORD 2SF525121A VW 2SF525121A	<b>CAIXA SATÉLITE VAZIA CAJA SATELITE VACIA EMPTY DIFFERENTIAL CASE</b>	Monta com/Ensamble con/Mount with: - MX2515/E	
3	MX2515/E	BA401193-X BA401208-X BA401195-X BA401122-X BA401117-X MBB 0003502923 MBB 0003501723	<b>CONJ. DE ENGRENAGENS - CONJ. DE ENGRANAJES - DIFFERENTIAL GEAR SET</b> Monta com/Ensamble con/Mount With MX2516 Composto de/Compuesto por/Compound of: 2 - Planetária/Planetario/Side Gear: 30 estrias internas (internal grooves)/42 estrias externas (external grooves)/16 dentes (dientes/teeth) 2 - Satélite/Satelite/Pinion Gears: 10 dentes (dientes/teeth) 1 - Eixo do satélite/Eje de satélite/Pinion Gear Axle: Ø 19,0mm 1 - Pino elástico/Pasador elastico/Diff shift lock 1 - Conjunto de arruelas/Conjunto de Arandelas/Washer set: 2 - Arruelas da Planetária (Arandelas Planetario/Washers side gear)/2 - Arruelas do Satélite (Arandelas Satellite/Washers pinion gears)		

**GM - APLICAÇÃO: SILVERADO ANO 1997 - 1999 / SILVERADO CONQUEST ANO 2000 - 2001 - DANA 60 TL - DANA 60HD TL (TRAÇÃO ANTIDERRAPANTE / TRACCIÓN ANTIDERRAPANTE / TRACK LOCK) - RELAÇÃO / RELACCIÓN / RATIO: 41X9 / 41X10 / 41X11**








FIG	CÓDIGO CODE	REFERÊNCIA REFERENCE	DESCRIÇÃO DESCRIPCIÓN / DESCRIPTION	OBSERVAÇÃO NOTA / NOTE	FOTOS PHOTOS
1	MX4028	GM 93278426 73797-X FORD 73797X	<b>CAIXA SATÉLITE COMPLETA - CAJA SATELITE COMPLETA - ASSEMBLY DIFFERENTIAL CASE</b> Composto de/Compuesto por/Compound of: 2 - Planetária/Planetario/Side Gear: 35 estrias internas (Internal grooves)/42 estrias externas (external grooves)/16 dentes (dientes/teeth) 2 - Satélite/Satelite/Pinion Gear: 10 dentes (dientes/teeth) 1 - Eixo do satélite/Eje del satelite/Pinion gear axle: Ø 22,22mm 1 - Pino trava/Pasador trava/Dowel Pin 1 - Conjunto de arruelas/Conjunto de arandelas/Washer set: 2 - Arruelas das planetárias (Arandelas planetario/Washers side gear)/2 - Arruelas dos satélites (Arandelas Satellite/Washer pinion gears) 1 - Conjunto de trava para arruelas/Conjunto de trava arandelas/Block washer set 1 - Conjunto de arruelas dentadas/Conjunto de arandelas dentadas/Cogwheel washers set		
9	MX5027	BA202862	<b>SEMIEIXO 6 furos e 30 estrias SEMI EJE 6 agujeros y 30 estrias AXLE SHAFT 6 holes and 30 grooves</b>	Monta com/Ensamble con/Mount with: - MX4028	
9	MX5035	GM 93335464 BA203181	<b>SEMIEIXO 6 furos e 30 estrias SEMI EJE 6 agujeros y 30 estrias AXLE SHAFT 6 holes and 30 grooves</b>	Monta com/Ensamble con/Mount with: - MX4028	
10	MX8034	GM 93361941 BA401297-X	<b>CONJ. COROA E PINHÃO 41X9 (Red. 4,56) CONJUNTO CORONA Y PIÑÓN RING GEAR AND PINION SET</b>	Monta com/Ensamble con/Mount with: - MX4028	
10	MX8036	BA401062-X FORD 84TU4209E	<b>CONJ. COROA E PINHÃO 41X11 (Red. 3,73) CONJUNTO CORONA Y PIÑÓN RING GEAR AND PINION SET</b>	Monta com/Ensamble con/Mount with: - 26188-X - BA402039-X	
10	MX8037	GM 93285886 GM 93278437 BA401064-X / 803036 FORD BE0Y4209A FORD BE0Y4205B	<b>CONJ. COROA E PINHÃO 41X10 (Red. 4,10) CONJUNTO CORONA Y PIÑÓN RING GEAR AND PINION SET</b>	Monta com/Ensamble con/Mount with: - MX4028	

## GM - APLICAÇÃO: OPALA / CHEVETTE ANO 1969 - 1974 - DANA 402 OT (SIMPLES / SIMPLE)







FIG	CÓDIGO CODE	REFERÊNCIA REFERENCE	DESCRIÇÃO DESCRIPCIÓN / DESCRIPTION	OBSERVAÇÃO NOTA / NOTE	FOTOS PHOTOS
3	MX612/N	ESPECIAL	<b>CONJUNTO DE ENGRENAGENS</b> <b>CONJUNTO DE ENGRANAJES</b> <b>DIFFERENTIAL GEAR SET</b>	Composto de/Compuesto por/Compound of: 2 - MX610    2 - MX611 1 - MX608/1    1 - MX609 1 - MX613	
4	MX610	GM 5257902	<b>PLANETÁRIA</b> 24 estrias e 16 dentes <b>PLANETARIO</b> 24 estrias y 16 dientes <b>SIDE GEAR</b> 24 grooves and 16 teeth	Monta com/Ensamble con/Mount with: - MX611 - MX613	
5	MX611	GM 5257904	<b>SATÉLITE</b> 10 dentes <b>SATELITE</b> 10 dientes <b>PINION GEAR</b> 10 teeth	Diâmetro interno/Diámetro interno/Inside diameter: Ø 17,0mm Monta com/Ensamble con/Mount with: - MX610    - MX608/1    - MX613	
6	MX608/1	GM 7334494	<b>EIXO DO SATÉLITE</b> <b>EJE DE SATELITE</b> <b>PINION GEAR AXLE</b>	Diâmetro/Diámetro/Diameter: Ø 17,0mm Monta com/Ensamble con/Mount with: - MX611    - MX609    - MX613	
7	MX609	GM 9297501	<b>PINO TRAVA</b> <b>PASADOR TRABA</b> <b>DOWEL PIN</b>	Monta com/Ensamble con/Mount with: - MX608/1	
8	MX613	ESPECIAL Arruela Planetária / Arandela Planetario / Washer Side Gear: GM 5257903 Arruela Satélite / Arandela Satelite / Washer Pinion Gear: GM 5257905	<b>CONJUNTO DE ARRUELAS</b> <b>CONJUNTO DE ARANDELAS</b> <b>WASHER SET</b>	Monta com/Ensamble con/Mount with: - MX610    - MX611    - MX608/1 Composto de/Compuesto por/Compound of: 2 - Arruelas da Planetária/Arandelas Planetario/Washers side gear 2 - Arruelas do Satélite/Arandelas Satelite/Washer pinion gear	

## GM - APLICAÇÃO: CHEVETTE ANO 1975 - 1993

### DANA 402 OT (SIMPLES / SIMPLE)

FIG	CÓDIGO CODE	REFERÊNCIA REFERENCE	DESCRIÇÃO DESCRIPCIÓN / DESCRIPTION	OBSERVAÇÃO NOTA / NOTE	FOTOS PHOTOS
1	MX485/2	ESPECIAL	<b>CAIXA SATÉLITE COMPLETA</b> <b>CAJA SATELITE COMPLETA</b> <b>ASSEMBLY DIFFERENTIAL CASE</b>	Composto de/Compuesto por/Compound of: - MX485/1 - MX615/N	
2	MX485/1	ESPECIAL	<b>CAIXA SATÉLITE VAZIA</b> <b>CAJA SATELITE VACIA</b> <b>EMPTY DIFFERENTIAL CASE</b>	Monta com/Ensamble con/Mount with: - MX615/N	
3	MX615/N	ESPECIAL	<b>CONJUNTO DE ENGRENAGENS</b> <b>CONJUNTO DE ENGRANAJES</b> <b>DIFFERENTIAL GEAR SET</b>	Monta com/Ensamble con/Mount with: - MX485/1 Composto de/Compuesto por/Compound of: 2 - MX630    2 - MX611    1 - MX608/1 1 - MX609    1 - MX613	
4	MX630	GM 94646775	<b>PLANETÁRIA</b> 24 estrias e 16 dentes <b>PLANETARIO</b> 24 estrias y 16 dientes <b>SIDE GEAR</b> 24 grooves and 16 teeth	Monta com/Ensamble con/Mount with: - MX611 - MX613 - MX336	
5	MX611	GM 5257904	<b>SATÉLITE</b> 10 dentes <b>SATELITE</b> 10 dientes <b>PINION GEAR</b> 10 teeth	Diâmetro interno/Diámetro interno/Inside diameter: Ø 17,0mm Monta com/Ensamble con/Mount with: - MX630    - MX608/1    - MX613	
6	MX608/1	GM 7334494	<b>EIXO DO SATÉLITE</b> <b>EJE DE SATELITE</b> <b>PINION GEAR AXLE</b>	Diâmetro/Diámetro/Diameter: Ø 17,0mm Monta com/Ensamble con/Mount with: - MX611    - MX609    - MX613	
7	MX609	GM 9297501	<b>PINO TRAVA</b> <b>PASADOR TRABA</b> <b>DOWEL PIN</b>	Monta com/Ensamble con/Mount with: - MX608/1	
8	MX613	ESPECIAL Arruela Planetária / Arandela Planetario / Washer Side Gear: GM 5257903 Arruela Satélite / Arandela Sateelite / Washer Pinion Gear: GM 5257905	<b>CONJUNTO DE ARRUELAS</b> <b>CONJUNTO DE ARANDELAS</b> <b>WASHER SET</b>	Monta com/Ensamble con/Mount with: - MX630    - MX611    - MX608/1 Composto de/Compuesto por/Compound of: 2 - Arruelas da Planetária/Arandelas Planetario/Washers side gear 2 - Arruelas do Satélite/Arandelas Sateelite/Washer pinion gear	
9	MX336	GM 9300786	<b>SEMIEIXO</b> 4 furos e 24 estrias <b>SEMI EJE</b> 4 agujeros y 24 estrias <b>AXLE SHAFT</b> 4 holes and 24 grooves	Monta com/Ensamble con/Mount with: - MX485/2 - MX630	

**GM - APLICAÇÃO: OPALA / CARAVAN ANO 1975 - 1993 - DANA 403 OT  
(SIMPLES / SIMPLE)**










FIG	CÓDIGO CODE	REFERÊNCIA REFERENCE	DESCRIÇÃO DESCRIPCIÓN / DESCRIPTION	OBSERVAÇÃO NOTA / NOTE	FOTOS PHOTOS
3	MX614/N	ESPECIAL SPECIAL	<b>CONJUNTO DE ENGENAGENS CONJUNTO DE ENGRANAJES DIFFERENTIAL GEAR SET</b>	Composto de/Compuesto por/Compound of: 2 - MX627    2 - MX626 1 - MX628    1 - MX609 1 - MX622	
4	MX627	GM 9297701	<b>PLANETÁRIA 24 estrias e 16 dentes PLANETARIO 24 estrias y 16 dientes SIDE GEAR 24 grooves and 16 teeth</b>	Monta com/Ensamble con/Mount with: - MX626 - MX622	
5	MX626	GM 9297703	<b>SATÉLITE 10 dentes SATELITE 10 dientes PINION GEAR 10 teeth</b>	Diâmetro interno/Diámetro interno/Inside diameter: Ø 17,0mm Monta com/Ensamble con/Mount with: - MX627    - MX628    - MX622	
6	MX628	GM 9297705	<b>EIXO DO SATÉLITE EJE DE SATELITE PINION GEAR AXLE</b>	Diâmetro/Diámetro/Diameter: Ø 17,0mm Monta com/Ensamble con/Mount with: - MX626    - MX609    - MX622	
7	MX609	GM 9297501	<b>PINO TRAVA PASADOR TRABA DOWEL PIN</b>	Monta com/Ensamble con/Mount with: - MX628	
8	MX622	ESPECIAL Special Arruela Planetária / Arandela Planetario / Washer Side Gear: GM 9297702 Arruela Satélite / Arandela Satellite / Washer Pinion Gear: GM 9297704	<b>CONJUNTO DE ARRUELAS CONJUNTO DE ARANDELAS WASHER SET</b>	Monta com/Ensamble con/Mount with: - MX627    - MX626    - MX628 Composto de/Compuesto por/Compound of: 2 - Arruelas da Planetária/Arandelas Planetario/Washers side gear 2 - Arruelas do Satélite/Arandelas Satelite/Washer pinion gear	

**GM - APLICAÇÃO: A-10 / D-10 A PARTIR DE 1971 - DANA 405 OT**  
**(SIMPLES / SIMPLE)**

FIG	CÓDIGO CODE	REFERÊNCIA REFERENCE	DESCRIÇÃO DESCRIPCIÓN / DESCRIPTION	OBSERVAÇÃO NOTA / NOTE	FOTOS PHOTOS
1	MX599	ESPECIAL SPECIAL	<b>CAIXA SATÉLITE COMPLETA</b> <b>CAJA SATELITE COMPLETA</b> <b>ASSEMBLY DIFFERENTIAL CASE</b>	Composto de/Compuesto por/Compound of: - MX600 - MX593	
2	MX600	ESPECIAL SPECIAL	<b>CAIXA SATÉLITE VAZIA</b> <b>CAJA SATELITE VACIA</b> <b>EMPTY DIFFERENTIAL CASE</b>	Monta com/Ensamble con/Mount with: - MX593	
3	MX593	ESPECIAL SPECIAL	<b>CONJUNTO DE ENGRENAGENS</b> <b>CONJUNTO DE ENGRANAJES</b> <b>DIFFERENTIAL GEAR SET</b>	Monta com/Ensamble con/Mount with: - MX600 Composto de/Compuesto por/Compound of: 2 - MX594    2 - MX595 1 - MX596    1 - MX597    1 - MX598	
4	MX594	GM 94632063 VW 2994009	<b>PLANETÁRIA 28 estrias e 16 dentes</b> <b>PLANETARIO 28 estrias y 16 dientes</b> <b>SIDE GEAR 28 grooves and 16 teeth</b>	Monta com/Ensamble con/Mount with: - MX595    - MX598    - MX335	
5	MX595	GM 94632062 VW 2994011	<b>SATÉLITE 10 dentes</b> <b>SATELITE 10 dientes</b> <b>PINION GEAR 10 teeth</b>	Diâmetro interno/Diámetro interno/Inside diameter: Ø 18,65,0mm Monta com/Ensamble con/Mount with: - MX594    - MX596    - MX598	
6	MX596	GM 3714784 VW 2994037	<b>EIXO DO SATÉLITE</b> <b>EJE DE SATELITE</b> <b>PINION GEAR AXLE</b>	Diâmetro/Diámetro/Diameter: Ø 18,65mm Monta com/Ensamble con/Mount with: - MX595    - MX597    - MX598	
7	MX597	GM 94653387	<b>PINO TRAVA</b> <b>PASADOR TRABA</b> <b>DOWEL PIN</b>	Monta com/Ensamble con/Mount with: - MX596	
8	MX598	ESPECIAL SPECIAL	<b>CONJUNTO DE ARRUELAS</b> <b>CONJUNTO DE ARANDELAS</b> <b>WASHER SET</b>	Monta com/Ensamble con/Mount with: - MX594    - MX595    - MX596 Composto de/Compuesto por/Compound of: 2 - Arruelas da Planetária/Arandelas Planetario/Washers side gear 2 - Arruelas do Satélite/Arandelas Satellite/Washer pinion gear	
9	MX335	GM 7327603 GM 7327601 101287	<b>SEMIEIXO 7 furos e 28 estrias</b> <b>SEMI EJE 7 agujeros y 28 estrias</b> <b>AXLE SHAFT 7 holes and 28 grooves</b>	Monta com/Ensamble con/Mount with: - MX599 - MX594	

## GM - APLICAÇÃO: C-10 A PARTIR DE 1978 / D-100 A PARTIR DE 1968

### DANA 405 OT (SIMPLES / SIMPLE)














FIG	CÓDIGO CODE	REFERÊNCIA REFERENCE	DESCRIÇÃO DESCRIPCIÓN / DESCRIPTION	OBSERVAÇÃO NOTA / NOTE	FOTOS PHOTOS
1	MX604/1	ESPECIAL SPECIAL	<b>CAIXA SATÉLITE COMPLETA</b> <b>CAJA SATELITE COMPLETA</b> <b>ASSEMBLY DIFFERENTIAL CASE</b>	Composto de/Compuesto por/Compound of: - MX604 - MX593	
2	MX604	ESPECIAL SPECIAL	<b>CAIXA SATÉLITE VAZIA</b> <b>CAJA SATELITE VACIA</b> <b>EMPTY DIFFERENTIAL CASE</b>	Monta com/Ensamble con/Mount with: - MX593	
3	MX593	ESPECIAL SPECIAL	<b>CONJUNTO DE ENGRENAGENS</b> <b>CONJUNTO DE ENGRANAJES</b> <b>DIFFERENTIAL GEAR SET</b>	Monta com/Ensamble con/Mount with: - MX604 Composto de/Compuesto por/Compound of: 2 - MX594    2 - MX595    1 - MX596 1 - MX597    1 - MX598	
4	MX594	GM 94632063 VW 2994009	<b>PLANETÁRIA 28 estrias e 16 dentes</b> <b>PLANETARIO 28 estrias y 16 dientes</b> <b>SIDE GEAR 28 grooves and 16 teeth</b>	Monta com/Ensamble con/Mount with: - MX595    - MX598    - MX335	
5	MX595	GM 94632062 VW 2994011	<b>SATÉLITE 10 dentes</b> <b>SATELITE 10 dientes</b> <b>PINION GEAR 10 teeth</b>	Diâmetro interno/Diámetro interno/Inside diameter: Ø 18,65,0mm Monta com/Ensamble con/Mount with: - MX594    - MX596    - MX598	
6	MX596	GM 3714784 VW 2994037	<b>EIXO DO SATÉLITE</b> <b>EJE DE SATELITE</b> <b>PINION GEAR AXLE</b>	Diâmetro/Diámetro/Diameter: Ø 18,65mm Monta com/Ensamble con/Mount with: - MX595    - MX597    - MX598	
7	MX597	GM 94653387	<b>PINO TRAVA</b> <b>PASADOR TRABA</b> <b>DOWEL PIN</b>	Monta com/Ensamble con/Mount with: - MX596	
8	MX598	ESPECIAL	<b>CONJUNTO DE ARRUELAS</b> <b>CONJUNTO DE ARANDELAS</b> <b>WASHER SET</b>	Monta com/Ensamble con/Mount with: - MX594    - MX595    - MX596 Composto de/Compuesto por/Compound of: 2 - Arruelas da Planetária/Arandelas Planetario/Washers side gear 2 - Arruelas do Satélite/Arandelas Satellite/Washer pinion gear	
9	MX335	GM 7327603 GM 7327601 101287	<b>SEMIEIXO 7 furos e 28 estrias</b> <b>SEMI EJE 7 agujeros y 28 estrias</b> <b>AXLE SHAFT 7 holes and 28 grooves</b>	Monta com/Ensamble con/Mount with: - MX604/1 - MX594	



**GM - APLICAÇÃO: A-20 / C-20 / D-20 ANO 1985 - 1996**

**DANA 405 OT (SIMPLES / SIMPLE)**

**RELAÇÃO / RELACCIÓN / RATIO: 39X11 / 41X10 / 41X13 / 43X11 / 43X14**

FIG	CÓDIGO CODE	REFERÊNCIA REFERENCE	DESCRIÇÃO DESCRIPCIÓN / DESCRIPTION	OBSERVAÇÃO NOTA / NOTE	FOTOS PHOTOS
1	MX1599	BA402035-X	<b>CAIXA SATÉLITE COMPLETA</b> <b>CAJA SATELITE COMPLETA</b> <b>ASSEMBLY DIFFERENTIAL CASE</b>	Composto de/Compuesto por/Compound of: - MX1600 - MX1619	
2	MX1600	GM 94653903 24943 24940	<b>CAIXA SATÉLITE VAZIA</b> <b>CAJA SATELITE VACIA</b> <b>EMPTY DIFFERENTIAL CASE</b>	Monta com/Ensamble con/Mount with: - MX1619	
3	MX1619	BA402028-X 803001 FORD F3TQ4215RE	<b>CONJUNTO DE ENGRENAGENS</b> <b>CONJUNTO DE ENGRANAJES</b> <b>DIFFERENTIAL GEAR SET</b>	Monta com/Ensamble con/Mount with MX1600 Composto de/Compuesto por/Compound of: 2 - MX1620    2 - MX1621    1 - MX1605 1 - MX1605/1    1 - MX1602	
4	MX1620	GM 94653923 FORD 85TU4236A	<b>PLANETÁRIA 25 estrias e 16 dentes</b> <b>PLANETARIO 25 estrias y 16 dientes</b> <b>SIDE GEAR 25 grooves and 16 teeth</b>	Monta com/Ensamble con/Mount with: - MX1621    - MX1602    - MX1635	
5	MX1621	GM 94653920 FORD 85TU4215A	<b>SATÉLITE 11 dentes</b> <b>SATELITE 11 dientes</b> <b>PINION GEAR 11 teeth</b>	Diâmetro interno/Diámetro interno/Inside diameter: Ø 19,0mm Monta com/Ensamble con/Mount with: - MX1620    - MX1605    - MX1602	
6	MX1605	GM 52277940 FORD 85TU4211A	<b>EIXO DO SATÉLITE</b> <b>EJE DE SATELITE</b> <b>PINION GEAR AXLE</b>	Diâmetro/Diámetro/Diameter: Ø 19,0mm Monta com/Ensamble con/Mount with: - MX1621    - MX1605/1    - MX1602	
7	MX1605/1	GM 94953926	<b>PINO TRAVA</b> <b>PASADOR TRABA</b> <b>DOWEL PIN</b>	Monta com/Ensamble con/Mount with: - MX1605	
8	MX1602	ESPECIAL Special Arruela Planetária / Arandela Planetario / Washer Side Gear: GM 94653924 Arruela Satélite / Arandela Sateelite / Washer Pinion Gear: GM 94653921	<b>CONJUNTO DE ARRUELAS</b> <b>CONJUNTO DE ARANDELAS</b> <b>WASHER SET</b>	Monta com/Ensamble con/Mount with: - MX1620    - MX1621    - MX1605 Composto de/Compuesto por/Compound of: 2 - Arruelas da Planetária/Arandelas Planetario/Washers side gear 2 - Arruelas do Satélite/Arandelas Sateelite/Washer pinion gear	
9	MX1635	GM 94653889 BA101350	<b>SEMIEIXO 6 furos e 25 estrias</b> <b>SEMI EJE 6 agujeros y 25 estrias</b> <b>AXLE SHAFT 6 holes and 25 grooves</b>	Exceto/Excepto/Except: Relação/Relacción/Ratio: 43x11 Monta com/Ensamble con/Mount with: - MX1599    - MX1620	
10	MX8000	GM 94604355 GM 94652659 BA402060-X 039849 - 803032 FORD 89TU4209AA	<b>CONJ. COROA E PINHÃO 41X13 (Red. 3,15)</b> <b>CONJUNTO CORONA Y PIÑÓN</b> <b>RING GEAR AND PINION SET</b>	Monta com/Ensamble con/Mount with: - MX1599	
10	MX8008	BA402062-X 139263 FORD 2SB525143	<b>CONJ. COROA E PINHÃO 43X14 (Red. 3,07)</b> <b>CONJUNTO CORONA Y PIÑÓN</b> <b>RING GEAR AND PINION SET</b>	Monta com/Ensamble con/Mount with: - MX1599	
10	MX8010	GM 93209357 BA402059-X 039850 - 803035 FORD 85TU4209A FORD 94TZ4209RE	<b>CONJ. COROA E PINHÃO 39X11 (Red. 3,56)</b> <b>CONJUNTO CORONA Y PIÑÓN</b> <b>RING GEAR AND PINION SET</b>	Monta com/Ensamble con/Mount with: - MX1599	
10	MX8019	GM 94652658 BA402058-X 039852 - 803033	<b>CONJ. COROA E PINHÃO 43X11 (Red. 3,91)</b> <b>CONJUNTO CORONA Y PIÑÓN</b> <b>RING GEAR AND PINION SET</b>	Monta com/Ensamble con/Mount with: - MX1599 - MX1599/1	

**GM - APLICAÇÃO: A-20 / C-20 / D-20 ANO 1985 - 1992 - DANA 405 OT (SIMPLES / SIMPLE) - RELAÇÃO / RELACIÓN / RATIO: 39X11 / 43X11**

FIG	CÓDIGO CODE	REFERÊNCIA REFERENCE	DESCRIÇÃO DESCRIPCIÓN / DESCRIPTION	OBSERVAÇÃO NOTA / NOTE	FOTOS PHOTOS
1	MX1599/1	BA402032-X	<b>CAIXA SATÉLITE COMPLETA</b> <b>CAJA SATELITE COMPLETA</b> <b>ASSEMBLY DIFFERENTIAL CASE</b>	Composto de/Compuesto por/Compound of: - MX1600/1 - MX1619	
2	MX1600/1	GM 94653919 024944 24941	<b>CAIXA SATÉLITE VAZIA</b> <b>CAJA SATELITE VACIA</b> <b>EMPTY DIFFERENTIAL CASE</b>	Monta com/Ensamble con/Mount with: - MX1619	
3	MX1619	BA402028-X 803001 FORD F3TQ4215RE	<b>CONJUNTO DE ENGRENAGENS</b> <b>CONJUNTO DE ENGRANAJES</b> <b>DIFFERENTIAL GEAR SET</b>	Monta com/Ensamble con/Mount with: - MX1600/1 Composto de/Compuesto por/Compound of: 2 - MX1620 2 - MX1621 1 - MX1605 1 - MX1605/1 1 - MX1602	
4	MX1620	GM 94653923 FORD 85TU4236A	<b>PLANETÁRIA 25 estrias e 16 dentes</b> <b>PLANETARIO 25 estrias y 16 dientes</b> <b>SIDE GEAR 25 grooves and 16 teeth</b>	Monta com/Ensamble con/Mount with: - MX1621 - MX1602 - MX1635	
5	MX1621	GM 94653920 FORD 85TU4215A	<b>SATÉLITE 11 dentes</b> <b>SATELITE 11 dientes</b> <b>PINION GEAR 11 teeth</b>	Diâmetro interno/Diámetro interno/Inside diameter: Ø 19,0mm Monta com/Ensamble con/Mount with: - MX1620 - MX1605 - MX1602	
6	MX1605	GM 52277940 FORD 85TU4211A	<b>EIXO DO SATÉLITE</b> <b>EJE DE SATELITE</b> <b>PINION GEAR AXLE</b>	Diâmetro/Diámetro/Diameter: Ø 19,0mm Monta com/Ensamble con/Mount with: - MX1621 - MX1605/1 - MX1602	
7	MX1605/1	GM 94953926	<b>PINO TRAVA</b> <b>PASADOR TRABA</b> <b>DOWEL PIN</b>	Monta com/Ensamble con/Mount with: - MX1605	
8	MX1602	ESPECIAL - <i>SPECIAL</i> Arruela Planetária / Arandela Planetario / Washer Side Gear: GM 94653924 Arruela Satélite / Arandela Sateelite / Washer Pinion Gear: GM 94653921	<b>CONJUNTO DE ARRUELAS</b> <b>CONJUNTO DE ARANDELAS</b> <b>WASHER SET</b>	Monta com/Ensamble con/Mount with: - MX1620 - MX1621 - MX1605 Composto de/Compuesto por/Compound of: 2 - Arruelas da Planetária/Arandelas Planetario/Washers side gear 2 - Arruelas do Satélite/Arandelas Sateelite/Washer pinion gear	
9	MX1635	GM 94653889 BA101350	<b>SEMIEIXO 6 furos e 25 estrias</b> <b>SEMI EJE 6 agujeros y 25 estrias</b> <b>AXLE SHAFT 6 holes and 25 grooves</b>	Exceto/Excepto/Except: Relação/Relación/Ratio: 43x11 Monta com/Ensamble con/Mount with: - MX1599/1 - MX1620	
10	MX8010	GM 93209357 BA402059-X 039850 - 803035 FORD 85TU4209A FORD 94TZ4209RE	<b>CONJ. COROA E PINHÃO 39X11</b> <b>(Red. 3,56)</b> <b>CONJUNTO CORONA Y PIÑÓN</b> <b>RING GEAR AND PINION SET</b>	Monta com/Ensamble con/Mount with: - MX1599/1	
10	MX8019	GM 94652658 BA402058-X 039852 803033	<b>CONJ. COROA E PINHÃO 43X11</b> <b>(Red. 3,91)</b> <b>CONJUNTO CORONA Y PIÑÓN</b> <b>RING GEAR AND PINION SET</b>	Monta com/Ensamble con/Mount with: - MX1599/1	

## GM - APLICAÇÃO: A-20/C-20/D-20 ANO 1985-1992

### DANA 405 DL - RELAÇÃO / RELACIÓN / RATIO: 41X13 / 43X14

FIG	CÓDIGO CODE	REFERÊNCIA REFERENCE	DESCRIÇÃO DESCRIPCIÓN / DESCRIPTION	OBSERVAÇÃO NOTA / NOTE	FOTOS PHOTOS
9	MX1635	GM 94653889 BA101350	<b>SEMIEIXO</b> 6 furos e 25 estrias <b>SEMI EJE</b> 6 agujeros y 25 estrias <b>AXLE SHAFT</b> 6 holes and 25 grooves		
10	MX8000	GM 94604355 GM 94652659 BA402060-X 039849 - 803032 FORD 89TU4209AA	<b>CONJ. COROA E PINHÃO 41X13 (Red. 3,15)</b> <b>CONJUNTO CORONA Y PIÑÓN</b> <b>RING GEAR AND PINION SET</b>		
10	MX8008	BA402062-X 139263 FORD 2SB525143	<b>CONJ. COROA E PINHÃO 43X14 (Red. 3,07)</b> <b>CONJUNTO CORONA Y PIÑÓN</b> <b>RING GEAR AND PINION SET</b>		












## GM - APLICAÇÃO: A-20 / C-20 / D-20 ANO 1985 - 1992 / 1993 - 1996

### DANA 405 DL - RELAÇÃO / RELACIÓN / RATIO: 39X11 / 43X11 / 43X14












FIG	CÓDIGO CODE	REFERÊNCIA REFERENCE	DESCRIÇÃO DESCRIPCIÓN / DESCRIPTION	OBSERVAÇÃO NOTA / NOTE	FOTOS PHOTOS
9	MX1635	GM 94653889 BA101350	<b>SEMIEIXO</b> 6 furos e 25 estrias <b>SEMI EJE</b> 6 agujeros y 25 estrias <b>AXLE SHAFT</b> 6 holes and 25 grooves	CAIXA SATÉLITE COMPLETA CAJA SATELITE COMPLETA ASSEMBLY DIFFERENTIAL CASE - BA402023-X	
10	MX8008	BA402062-X 139263 FORD 2SB525143	<b>CONJ. COROA E PINHÃO 43X14 (Red. 3,07)</b> <b>CONJUNTO CORONA Y PIÑÓN</b> <b>RING GEAR AND PINION SET</b>	CAIXA SATÉLITE COMPLETA CAJA SATELITE COMPLETA ASSEMBLY DIFFERENTIAL CASE - BA402023-X	
10	MX8010	GM 93209357 BA402059-X 039850 803035 FORD 85TU4209A FORD 94TZ4209RE	<b>CONJ. COROA E PINHÃO 39X11 (Red. 3,56)</b> <b>CONJUNTO CORONA Y PIÑÓN</b> <b>RING GEAR AND PINION SET</b>	CAIXA SATÉLITE COMPLETA CAJA SATELITE COMPLETA ASSEMBLY DIFFERENTIAL CASE - BA402023-X	
10	MX8019	GM 94652658 BA402058-X 039852 803033	<b>CONJ. COROA E PINHÃO 43X11 (Red. 3,91)</b> <b>CONJUNTO CORONA Y PIÑÓN</b> <b>RING GEAR AND PINION SET</b>	CAIXA SATÉLITE COMPLETA CAJA SATELITE COMPLETA ASSEMBLY DIFFERENTIAL CASE - BA402023-X	

**GM - APLICAÇÃO: A-40 / C-40 / D-40 ANO 1985 - 1995**












**DANA 411 OT (SIMPLES / SIMPLE) - RELAÇÃO / RELACIÓN / RATIO: 39X10 / 41X10**

FIG	CÓDIGO CODE	REFERÊNCIA REFERENCE	DESCRIÇÃO DESCRIPCIÓN / DESCRIPTION	OBSERVAÇÃO NOTA / NOTE	FOTOS PHOTOS
1	MX4008	BA402041-X FORD BF6T4200AC VW 2RD525021A AGRALE 6006009054009	<b>CAIXA SATÉLITE COMPLETA</b> <b>CAJA SATELITE COMPLETA</b> <b>ASSEMBLY DIFFERENTIAL CASE</b>	Diâmetro - Eixo do satélite/Diámetro - Eje del satellite /Diameter - Pinion gear axle: Ø 25,35mm Composto de/Compuesto por/Compound of: - MX4008/1 - MX466/V	
2	MX4008/1	GM 93274731 024443	<b>CAIXA SATÉLITE VAZIA</b> <b>CAJA SATELITE VACIA</b> <b>EMPTY DIFFERENTIAL CASE</b>	Diâmetro - Eixo do satélite/Diámetro - Eje del satellite /Diameter - Pinion gear axle: Ø 25,35mm Monta com/Ensamble con/Mount with: - MX466/V	
3	MX466/V	BA402031-X	<b>CONJUNTO DE ENGRENAGENS</b> <b>CONJUNTO DE ENGRANAJES</b> <b>DIFFERENTIAL GEAR SET</b>	Monta com/Ensamble con/Mount with: - MX4008/1 Composto de/Compuesto por/Compound of: 2 - MX467 2 - MX518 1 - MX469 1 - MX469/1 1 - MX463	
4	MX467	GM 94654369 FORD BD5T4236A VW 4128209	<b>PLANETÁRIA 29 estrias e 16 dentes</b> <b>PLANETARIO 29 estrias y 16 dientes</b> <b>SIDE GEAR 29 grooves and 16 teeth</b>	Monta com/Ensamble con/Mount with: - MX518 - MX463 - MX1735 - MX5022	
5	MX518	GM 2363591 092055 FORD BCOT4215A VW 2994084	<b>SATÉLITE 9 dentes</b> <b>SATELITE 9 dientes</b> <b>PINION GEAR 9 teeth</b>	Diâmetro interno/Diámetro interno/Inside diameter: Ø 25,35mm Monta com/Ensamble con/Mount with: - MX467 - MX469 - MX463	
6	MX469	FORD BD5T4211A VW 4128210	<b>EIXO DO SATÉLITE</b> <b>EJE DE SATELITE</b> <b>PINION GEAR AXLE</b>	Diâmetro/Diámetro/Diameter: Ø 25,35mm Monta com/Ensamble con/Mount with: - MX518 - MX463 - MX469/1	
7	MX469/1	GM 94653389 500600-22 FORD BD5T4241A VW 2995892	<b>PINO ELÁSTICO</b> <b>PASADOR ELASTICO</b> <b>DIFF SHIFT LOCK</b>	Monta com/Ensamble con/Mount with: - MX469	
8	MX463	ESPECIAL Special Arruela Planetária / Arandela Planetario / Washer Side Gear: FORD 7EQ4228A VW 2994085 Arruela Satélite / Arandela Satellite / Washer Pinion Gear: FORD 7EQ4320A VW 2994982	<b>CONJUNTO DE ARRUELAS</b> <b>CONJUNTO DE ARANDELAS</b> <b>WASHER SET</b>	Monta com/Ensamble con/Mount with: - MX467 - MX518 - MX469 Composto de/Compuesto por/Compound of: 2 - Arruelas da Planetária/Arandelas Planetario/Washers side gear 2 - Arruelas do Satélite/Arandelas Satellite/Washer pinion gear	
9	MX1735	GM 94654383 GM 94654883 101874 - 803107 FORD BD5T4235A	<b>SEMIEIXO 8 furos e 29 estrias</b> <b>SEMI EJE 8 agujeros y 29 estrias</b> <b>AXLE SHAFT 8 holes and 29 grooves</b>	Monta com/Ensamble con/Mount with: - MX4008 - MX467	
9	MX5022	AGRALE 6007009036004 101847 FORD BF6T4235AC VW 2RD501203A	<b>SEMIEIXO 12 furos e 29 estrias</b> <b>SEMI EJE 12 agujeros y 29 estrias</b> <b>AXLE SHAFT 12 holes and 29 grooves</b>	Monta com/Ensamble con/Mount with: - MX4008 - MX467	
10	MX8040	GM 93279015 GM 52257718 BA402071-X FORD BG6X4209AA VW 2RD525143 AGRALE 6007009009001	<b>CONJ. COROA E PINHÃO 41X10</b> <b>(Red. 4,10)</b> <b>CONJUNTO CORONA Y PIÑÓN</b> <b>RING GEAR AND PINION SET</b>	Monta com/Ensamble con/Mount with: - MX4008	












**GM - APLICAÇÃO: A-40 / C-40 / D-40 ANO 1985 - 1995 - DANA 411 OT (SIMPLES / SIMPLE) - RELAÇÃO / RELACIÓN / RATIO: 37X8**

FIG	CÓDIGO CODE	REFERÊNCIA REFERENCE	DESCRIÇÃO DESCRIPCIÓN / DESCRIPTION	OBSERVAÇÃO NOTA/NOTE	FOTOS PHOTOS
1	MX1699	VW 2RD525021	<b>CAIXA SATÉLITE COMPLETA CAJA SATELITE COMPLETA ASSEMBLY DIFFERENTIAL CASE</b>	Diâmetro - Eixo do satélite/Diámetro - Eje del satélite /Diameter - Pinion gear axle: Ø 28,56mm Composto de/Compuesto por/Compound of: - MX1700 - MX1719	
2	MX1700	GM 94654367 024208	<b>CAIXA SATÉLITE VAZIA CAJA SATELITE VACIA EMPTY DIFFERENTIAL CASE</b>	Diâmetro - Eixo do satélite/Diámetro - Eje del satélite /Diameter - Pinion gear axle: Ø 28,56mm Monta com/Ensamble con/Mount with: - MX1719	
3	MX1719	803006 38098	<b>CONJUNTO DE ENGRENAGENS CONJUNTO DE ENGRANAJES DIFFERENTIAL GEAR SET</b>	Monta com/Ensamble con/Mount with MX1700 Composto de/Compuesto por/Compound of: 2 - MX467 2 - MX1721 1 - MX1705 1 - MX469/1 1 - MX1702	
4	MX467	GM 94654369 FORD BD5T4236A VW 4128209	<b>PLANETÁRIA 29 estrias e 16 dentes PLANETARIO 29 estrias y 16 dientes SIDE GEAR 29 grooves and 16 teeth</b>	Monta com/Ensamble con/Mount with: - MX1721 - MX1702 - MX1735 - MX5022	
5	MX1721	GM 94654364	<b>SATÉLITE 9 dentes SATELITE 9 dientes PINION GEAR 9 teeth</b>	Diâmetro interno/Diámetro interno/Inside diameter: Ø 28,56mm Monta com/Ensamble con/Mount with: - MX467 - MX1705 - MX1702	
6	MX1705	GM 94654370 VW TL7525177	<b>EIXO DO SATÉLITE EJE DE SATELITE PINION GEAR AXLE</b>	Diâmetro/Diámetro/Diameter: Ø 28,56mm Monta com/Ensamble con/Mount with: - MX1721 - MX1702 - MX469/1	
7	MX469/1	GM 94653389 500600-22 FORD BD5T4241A VW 2995892	<b>PINO ELÁSTICO PASADOR ELASTICO DIFF SHIFT LOCK</b>	Monta com/Ensamble con/Mount with: - MX1705	
8	MX1702	ESPECIAL Special Arruela Planetária / Arandela Planetario / Washer Side Gear: GM 94405519 Arruela Satélite / Arandela Satelite / Washer Pinion Gear: GM 94654368	<b>CONJUNTO DE ARRUELAS CONJUNTO DE ARANDELAS WASHER SET</b>	Monta com/Ensamble con/Mount with: - MX467 - MX1721 - MX1705 Composto de/Compuesto por/Compound of: 2 - Arruelas da Planetária/Arandelas Planetario/Washers side gear 2 - Arruelas do Satélite/Arandelas Satelite/Washer pinion gear	
9	MX1735	GM 94654383 GM 94654883 101874 - 803107 FORD BD5T4235A	<b>SEMIEIXO 8 furos e 29 estrias SEMI EJE 8 agujeros y 29 estrias AXLE SHAFT 8 holes and 29 grooves</b>	Monta com/Ensamble con/Mount with: - MX1699 - MX467	
9	MX5022	AGRALE 6007009036004 101847 FORD BF6T4235AC VW 2RD501203A	<b>SEMIEIXO 12 furos e 29 estrias SEMI EJE 12 agujeros y 29 estrias AXLE SHAFT 12 holes and 29 grooves</b>	Monta com/Ensamble con/Mount with: - MX1699 - MX467	
10	MX8042	GM 52257717 GM 93299238 BA402104-X VW 2R0525143A VW 2TA525143 VW TH7525143 AGRALE 6007009029009	<b>CONJ. COROA E PINHÃO 37X8 (Red. 4,63) CONJUNTO CORONA Y PIÑÓN RING GEAR AND PINION SET</b>	Monta com/Ensamble con/Mount with: - MX1699	








## GM - APLICAÇÃO: A-40 / C-40 / D-40 ANO 1985 - 1995 - DANA 411 OT (SIMPLES / SIMPLE) - RELAÇÃO / RELACCIÓN / RATIO: 37X8

FIG	CÓDIGO CODE	REFERÊNCIA REFERENCE	DESCRIÇÃO DESCRIPCIÓN / DESCRIPTION	OBSERVAÇÃO NOTA / NOTE	FOTOS PHOTOS
1	MX464	BA402042-X	<b>CAIXA SATÉLITE COMPLETA</b> <b>CAJA SATELITE COMPLETA</b> <b>ASSEMBLY DIFFERENTIAL CASE</b>	Diâmetro - Eixo do satélite/Diámetro - Eje del satélite /Diameter - Pinion gear axle: Ø 25,35mm Composto de/Compuesto por/Compound of: - MX465 - MX466/V	
2	MX465	GM 94654367 024436	<b>CAIXA SATÉLITE VAZIA</b> <b>CAJA SATELITE VACIA</b> <b>EMPTY DIFFERENTIAL CASE</b>	Diâmetro - Eixo do satélite/Diámetro - Eje del satélite /Diameter - Pinion gear axle: Ø 25,35mm Monta com/Ensamble con/Mount with: - MX466/V	
3	MX466/V	BA402031-X	<b>CONJUNTO DE ENGENRAGENS</b> <b>CONJUNTO DE ENGRANAJES</b> <b>DIFFERENTIAL GEAR SET</b>	Monta com/Ensamble con/Mount with MX465 Composto de/Compuesto por/Compound of: 2 - MX467 2 - MX518 1 - MX469 1 - MX469/1 1 - MX463	
4	MX467	GM 94654369 FORD BD5T4236A VW 4128209	<b>PLANETÁRIA 29 estrias e 16 dentes</b> <b>PLANETARIO 29 estrias y 16 dientes</b> <b>SIDE GEAR 29 grooves and 16 teeth</b>	Monta com/Ensamble con/Mount with: - MX518 - MX463 - MX1735 - MX5022	
5	MX518	GM 2363591 092055 FORD BCOT4215A VW 2994084	<b>SATÉLITE 9 dentes</b> <b>SATELITE 9 dientes</b> <b>PINION GEAR 9 teeth</b>	Diâmetro interno/Diámetro interno/Inside diameter: Ø 25,35mm Monta com/Ensamble con/Mount with: - MX467 - MX469 - MX463	
6	MX469	FORD BD5T4211A VW 4128210	<b>EIXO DO SATÉLITE</b> <b>EJE DE SATELITE</b> <b>PINION GEAR AXLE</b>	Diâmetro/Diámetro/Diameter: Ø 25,35mm Monta com/Ensamble con/Mount with: - MX518 - MX463 - MX469/1	
7	MX469/1	GM 94653389 500600-22 FORD BD5T4241A VW 2995892	<b>PINO ELÁSTICO</b> <b>PASADOR ELASTICO</b> <b>DIFF SHIFT LOCK</b>	Monta com/Ensamble con/Mount with: - MX469	
8	MX463	ESPECIAL Special Arruela Planetária Arandela Planetario Washer Side Gear: FORD 7EQ4228A VW 2994085 Arruela Satélite Arandela Sateelite Washer Pinion Gear: FORD 7EQ4320A VW 2994982	<b>CONJUNTO DE ARRUELAS</b> <b>CONJUNTO DE ARANDELAS</b> <b>WASHER SET</b>	Monta com/Ensamble con/Mount with: - MX467 - MX518 - MX469 Composto de/Compuesto por/Compound of: 2 - Arruelas da Planetária/Arandelas Planetario/Washers side gear 2 - Arruelas do Satélite/Arandelas Sateelite/Washer pinion gear	
9	MX1735	GM 94654383 GM 94654883 101874 - 803107 FORD BD5T4235A	<b>SEMIEIXO 8 furos e 29 estrias</b> <b>SEMI EJE 8 agujeros y 29 estrias</b> <b>AXLE SHAFT 8 holes and 29 grooves</b>	Monta com/Ensamble con/Mount with: - MX464 - MX467	
9	MX5022	AGRALE 6007009036004 101847 FORD BF6T4235AC VW 2RD501203A	<b>SEMIEIXO 12 furos e 29 estrias</b> <b>SEMI EJE 12 agujeros y 29 estrias</b> <b>AXLE SHAFT 12 holes and 29 grooves</b>	Monta com/Ensamble con/Mount with: - MX464 - MX467	
10	MX8042	GM 52257717 GM 93299238 BA402104-X VW 2R0525143A VW 2TA525143 VW TH7525143 AGRALE 6007009029009	<b>CONJ. COROA E PINHÃO 37X8 (Red. 4,63)</b> <b>CONJUNTO CORONA Y PIÑÓN</b> <b>RING GEAR AND PINION SET</b>	Monta com/Ensamble con/Mount with: - MX464	

**GM - APLICAÇÃO: 12170 ANO 1999-2001 - MS145 - RELAÇÃO/RELACIÓN/RATIO: 37X7/39X8**








FIG	CÓDIGO CODE	REFERÊNCIA REFERENCE	DESCRIÇÃO DESCRIPCIÓN / DESCRIPTION	OBSERVAÇÃO NOTA / NOTE	FOTOS PHOTOS
1	MX4003	038325 A183235W1843 AGRALE 6112009116002 FORD BG3X4204DA VW 2S0525121C IVECO 503356106 VOLVO 20521377	<b>CAIXA SATÉLITE COMPLETA CAJA SATELITE COMPLETA ASSEMBLY DIFFERENTIAL CASE</b>	Redução/Reducción/Reduction: 4,33 a 7,16 Planetária/Planetario/Side Gear: 41 estrias/41 grooves Composto de/Compuesto por/Compound of: Arruelas planetárias finas/Arandelas planetario finas/Thin washers side gear - MX4003/1 - MX4003/4	
2	MX4003/1	GM 93297759 022264 - A83235W1843 AGRALE 611209037000 FORD T14525121B VW T14525121B IVECO 503356092 VOLVO 20521379	<b>CAIXA SATÉLITE VAZIA CAJA SATELITE VACIA EMPTY DIFFERENTIAL CASE</b>	Redução/Reducción/Reduction: 4,33 a 7,16 Monta com/Ensamble con/Mount with: - MX4003/4	
3	MX4003/4	ESPECIAL FORD BG5X4K215BA VW/MAN 2S0598081C IVECO 503356058 VOLVO 20521386	<b>CONJUNTO DE ENGRENAGENS CONJUNTO DE ENGRANAJES DIFFERENTIAL GEAR SET</b>	Arruelas planetárias finas/Arandelas planetario finas/Thin washers side gear Planetária/Planetario/Side Gear: 41 estrias/41 grooves Monta com/Ensamble con/Mount with MX4003/1 Composto de/Compuesto por/Compound of: 2 - MX4003/4A 4 - MX2502 1 - MX2503 1 - MX4003/5	
4	MX4003/4A	ESPECIAL FORD TE3525159 091186 2234M1183 VW/MAN 3525159	<b>PLANETÁRIA 41 estrias e 14 dentes PLANETARIO 41 estrias y 14 dientes SIDE GEAR 41 grooves and 14 teeth</b>	Arruelas planetárias finas/Arandelas planetario finas/Thin washers side gear Monta com/Ensamble con/Mount with: - MX2502 - MX2503 - MX4003/5 - MX5036 - MX5037	
5	MX2502 Antigo MX4003/7	FORD TE3525169 092061 - 2233J1024 AGRALE 6112009043008 VW/MAN TE3525169 GMB 52287521 IVECO 42545871 VOLVO 20521412 DAF 915220	<b>SATÉLITE 9 dentes SATELITE 9 dientes PINION GEAR 9 teeth</b>	Diâmetro interno/Diámetro interno/Inside diameter: Ø 27,0mm Monta com/Ensamble con/Mount with: Arruelas planetárias finas/ Arandelas planetario finas/Thin washers side gear - MX4003/4A - MX4003/5 - MX2503	
6	MX2503	043069 - 043009 3278S305 FORD BF8T4211A VW/MAN 2TD525177 AGRALE 6112009044006 IVECO 93192079 VOLVO 20521415 DAF 915217	<b>CRUZETA CRUCETA DEL DIFERENCIAL DIFFERENTIAL SPIDER</b>	Diâmetro/Diámetro/Diameter : Ø 27,0mm Monta com/Ensamble con/Mount with: - MX4003/4A - MX2502 - MX4003/5	
8	MX4003/5	ESPECIAL Special Arruela Planetária / Arandela Planetario / Washer Side Gear: FORD TE3525187 009188 / 1229Y3015 MAN TE3525187 Arruela Satélite / Arandela Satélite / Washer Pinion Gear: FORD 02995889 VW/MAN 2S0525728 GMB 93297347 IVECO 42545872 AGRALE 611200904200 VOLVO 20521403 DAF 915242	<b>CONJUNTO DE ARRUELAS CONJUNTO DE ARANDELAS WASHER SET</b>	Arruelas planetárias finas/Arandelas planetario finas/Thin washers side gear Monta com/Ensamble con/Mount with: - MX4003/4A - MX2502 - MX2503 Composto de/Compuesto por/Compound of: 2 - Arruelas da Planetária/Arandelas Planetario/Washers Side Gear 4 - Arruelas do Satélite/Arandelas Satellite/Washer set Pinion gear	
9	MX5036	GMB 93335033 101567 - 3202S8911 FORD T16501203 VW/MAN T16501203	<b>SEMIEIXO - LE 8 furos e 41 estrias SEMI EJE - LI 8 agujeros y 41 estrias AXLE SHAFT - LEFT SIDE 8 holes and 41 grooves</b>	Monta com/Ensamble con/Mount with: - MX4003 - MX4003/4A	
9	MX5037	GMB 93321931 101568 3202U8913 FORD T16501203A VW/MAN T16501203A	<b>SEMIEIXO - LD 8 furos e 41 estrias SEMI EJE - LD 8 agujeros y 41 estrias AXLE SHAFT - RIGHT SIDE 8 holes and 41 grooves</b>	Monta com/Ensamble con/Mount with: - MX4003 - MX4003/4A	
10	MX8072-R	A412701 - 139307 - 039978 AGRALE 6012009077008 FORD TMJ525143A VW/MAN 2TMJ525143A IVECO 42541846 VOLVO 20758003	<b>CONJ. COROA E PINHÃO 39X8 (Red. 4,88) CONJUNTO CORONA Y PIÑÓN RING GEAR AND PINION SET</b>	Monta com/Ensamble con/Mount with: - MX4003	
10	MX8073-R	GMB 93321960 139334 - A412741 FORD TAU525143A VW/MAN TAU525143A IVECO 503356107 AGRALE 6112009030005 VOLVO 20758001	<b>CONJ. COROA E PINHÃO 37X7 (Red. 5,29) CONJUNTO CORONA Y PIÑÓN RING GEAR AND PINION SET</b>	Monta com/Ensamble con/Mount with: - MX4003	

**GM - APLICAÇÃO: A-60 / C-60 / D-60 ANO 1984 - 1989 - L147**












FIG	CÓDIGO CODE	REFERÊNCIA REFERENCE	DESCRIÇÃO DESCRIPCIÓN / DESCRIPTION	OBSERVAÇÃO NOTA/NOTE	FOTOS PHOTOS
1	MX4007/1	024464	<b>CAIXA SATÉLITE COMPLETA CAJA SATELITE COMPLETA ASSEMBLY DIFFERENTIAL CASE</b>	Planetária/Planetario/SideGear: 20 estrias/20 grooves Composto de/Compuesto por/Compound of: - MX4007/A - MX4007/C	
2	MX4007/A	GM 7331412 024351 024299 VW 2D525121	<b>CAIXA SATÉLITE VAZIA CAJA SATELITE VACIA EMPTY DIFFERENTIAL CASE</b>	Planetária/Planetario/SideGear: 20 estrias/20 grooves Monta com/Ensamble con/Mount with: - MX4007/C	
3	MX4007/C	805001 VW S0598081A	<b>CONJUNTO DE ENGRENAGENS CONJUNTO DE ENGRANAJES DIFFERENTIAL GEAR SET</b>	Planetária/Planetario/SideGear: 20 estrias/20 grooves Monta com/Ensamble con/Mount with: - MX4007/A Composto de/Compuesto por/Compound of: 2 - MX10000 4 - MX520/1 1 - MX2503 1 - MX2504/1	
4	MX10000	GM 7331920 091024 FORD BD2T4236B VW T11525183	<b>PLANETÁRIA 20 estrias e 16 dentes PLANETARIO 20 estrias e 16 dientes SIDE GEAR 20 grooves e 16 teeth</b>	Monta com/Ensamble con/Mount with: - MX520/1 - MX2504/1	
5	MX520/1	GM 7332441 092007 FORD BD2T4215A VW 2995888	<b>SATÉLITE 9 dentes SATELITE 9 dientes PINION GEAR 9 teeth</b>	Diâmetro interno/Diámetro interno/Inside diameter: Ø 27,0mm Monta com/Ensamble con/Mount with: - MX10000 - MX2503 - MX2504/1	
6	MX2503	043069 - 043009 3278S305 FORD BF8T4211A VW/MAN 2TD525177 IVECO 93192079 AGRALE 6112009044006 VOLVO 20521415 DAF 915217	<b>CRUZETA CRUCETA DEL DIFERENCIAL DIFFERENTIAL SPIDER</b>	Diâmetro/Diámetro/Diameter : Ø 27,0mm Monta com/Ensamble con/Mount with: - MX10000 - MX520/1 - MX2504/1	
8	MX2504/1 Antigo MX522		<b>CONJUNTO DE ARRUELAS CONJUNTO DE ARANDELAS WASHER SET</b> ESPECIAL - Special Arruela Planetária / Arandela Planetario / Washer Side Gear: GMB/GMC 7332444 - 009013 - 1229G4661 - 1229T1034 FORD BD2T4228A - VW/MAN 2S0525728A - VW 2995891 AGRALE 6012009084004 - IVECO 7149795 - DAF 915235 Arruela Satélite / Arandela Satellite / Washer Pinion Gear: GMB/GMC 93297347 - 009112 - 1229R1032 - 1229S1008E FORD BD2T4230A - VW/MAN 2S0525728 - VW 29955889 IVECO 42545872 - AGRALE 6112009042000 VOLVO 20521403 - DAF 915242	Monta com/Ensamble con/Mount with: - MX10000 - MX520/1 - MX2503 Composto de/Compuesto por/Compound of: 2 - Arruelas da Planetária/Arandelas Planetario/Washers Side Gear 4 - Arruelas do Satélite/Arandelas Satellite/Washer set Pinion gear	



**GM - APLICAÇÃO: 22000 ANO 1982 - 1989 - L147**
















FIG	CÓDIGO CODE	REFERÊNCIA REFERENCE	DESCRIÇÃO DESCRIPCIÓN / DESCRIPTION	OBSERVAÇÃO NOTA / NOTE	FOTOS PHOTOS
1	MX4007	024431	<b>CAIXA SATÉLITE COMPLETA CAJA SATELITE COMPLETA ASSEMBLY DIFFERENTIAL CASE</b>	Planetária/Planetario/SideGear: 21 estrias/21 grooves Composto de/Compuesto por/Compound - MX4007/A - MX4007/B	
2	MX4007/A	GM 7331412 024351 024299 VW 2D525121	<b>CAIXA SATÉLITE VAZIA CAJA SATELITE VACIA EMPTY DIFFERENTIAL CASE</b>	Planetária/Planetario/SideGear: 21 estrias/21 grooves Monta com/Ensamble con/Mount with: - MX4007/B	
3	MX4007/B	805000 VW 2S0598081	<b>CONJUNTO DE ENGRENAGENS CONJUNTO DE ENGRANAJES DIFFERENTIAL GEAR SET</b>	Planetária/Planetario/SideGear: 21 estrias/21 grooves Monta com/Ensamble con/Mount with: - MX4007/A Composto de/Compuesto por/Compound of: 2 - MX521/2 4 - MX520/1 1 - MX2503 1 - MX2504/1	
4	MX521/2	GM 7332443 091013 FORD BD2T4236A VW 2995890 IVECO 503599	<b>PLANETÁRIA 21 estrias e 16 dentes PLANETARIO 21 estrias e 16 dientes SIDE GEAR 21 grooves e 16 teeth</b>	Monta com/Ensamble con/Mount with: - MX520/1 - MX2503 - MX2504/1	
5	MX520/1	GM 7332441 092007 FORD BD2T4215A VW 2995888	<b>SATÉLITE 9 dentes SATELITE 9 dientes PINION GEAR 9 teeth</b>	Diâmetro interno/Diámetro interno/Inside diameter: Ø 27,0mm Monta com/Ensamble con/Mount with: - MX521/2 - MX2503 - MX2504/1	
6	MX2503	043069 - 043009 3278S305 FORD BF8T4211A VW/MAN 2TD525177 IVECO 93192079 AGRALE 6112009044006 VOLVO 20521415 DAF 915217	<b>CRUZETA CRUCETA DEL DIFERENCIAL DIFFERENTIAL SPIDER</b>	Diâmetro/Diámetro/Diameter : Ø 27,0mm Monta com/Ensamble con/Mount with: - MX521/2 - MX520/1 - MX2504/1	
8	MX2504/1 Antigo MX522	<b>CONJUNTO DE ARRUELAS CONJUNTO DE ARANDELAS WASHER SET</b> ESPECIAL - Special Arruela Planetária / Arandela Planetario / Washer Side Gear: GMB/GMC 7332444 - 009013 / 1229G4661 / 1229T1034 FORD BD2T4228A - VW/MAN 2S0525728A - VW 2995891 AGRALE 6012009084004 - IVECO 7149795 - DAF 915235 Arruela Satélite / Arandela Satelite / Washer Pinion Gear: GMB/GMC 93297347 - 009112 / 1229R1032 / 1229S1008E FORD BD2T4230A - VW/MAN 2S0525728 - VW 29955889 IVECO 42545872 - AGRALE 6112009042000 VOLVO 20521403 - DAF 915242	Monta com/Ensamble con/Mount with: - MX521/2 - MX520/1 - MX2503 Composto de/Compuesto por/Compound of: 2 - Arruelas da Planetária/Arandelas Planetario/Washers Side Gear 4 - Arruelas do Satélite/Arandelas Satelite/Washer set Pinion gear		

## GM - APLICAÇÃO: 11000 / 12000 ANO 1986 - 1990 - MS220 - MS225

FIG	CÓDIGO <i>MAX GEAR</i>	REFERÊNCIA <i>REFERENCE</i>	DESCRIÇÃO <i>DESCRIPCIÓN / DESCRIPTION</i>	OBSERVAÇÃO <i>NOTA/NOTE</i>	FOTOS <i>PHOTOS</i>
1	MX3500/2	022671 022355 A43235H1906 FORD BG3X4204AA VW/MAN 2S0525121	<b>CAIXA SATÉLITE COMPLETA</b> <b>CAJA SATELITE COMPLETA</b> <b>ASSEMBLY DIFFERENTIAL CASE</b>	Composto de/Compuesto por/Compound of: - MX3500/1 - MX3514	
2	MX3500/1	GMB/GMC 93205410 022376 FORD T12525121B VW/MAN T12525121B	<b>CAIXA SATÉLITE VAZIA</b> <b>CAJA SATELITE VACIA</b> <b>EMPTY DIFFERENTIAL CASE</b>	Monta com/Ensamble con/Mount with: - MX3514	
3	MX3514	805006 038066 FORD BG5X4K215DA VW/MAN 2S0598081D IVECO 7149633	<b>CONJUNTO DE ENGRENAGENS</b> <b>CONJUNTO DE ENGRANAJES</b> <b>DIFFERENTIAL GEAR SET</b>	Monta com/Ensamble con/Mount with: - MX3500/1 Composto de/Compuesto por/Compound of: 1 - MX3501/C 1 - MX3501/L 4 - MX3502 1 - MX3503 1 - MX3504/1	
4	MX3501/C	GMB/GMC 52287517 091157 - 2234T1086 FORD T12525183 VW/MAN T12525183 IVECO 7144596	<b>PLANETÁRIA - LE 36 estrias e 16 dentes</b> <b>PLANETARIO - LI 36 estrias y 16 dientes</b> <b>SIDE GEAR - LEFT SIDE 36 grooves and 16 teeth</b>	Cubo curto/Cubo corto/Short neck Monta com/Ensamble con/Mount with: - MX3501/L - MX3502 - MX3503 - MX3504/1 - MX5003 - MX5004	
4	MX3501/L	GMB/GMC 52287516 091156 - 2234S1085 FORD T12525183A VW/MAN T12525183A IVECO 7149597	<b>PLANETÁRIA - LD 36 estrias e 16 dentes</b> <b>PLANETARIO - LD 36 estrias y 16 dientes</b> <b>SIDE GEAR - RIGHT SIDE 36 grooves and 16 teeth</b>	Cubo longo/Cubo largo/Long neck Monta com/Ensamble con/Mount with: - MX3501/C - MX3502 - MX3503 - MX3504/1 - MX5003 - MX5004	
5	MX3502	GMB/GMC 52287520 092057 - 2233M1027 FORD T12525169 VW/MAN T12525169 IVECO 7149593	<b>SATÉLITE 9 dentes</b> <b>SATELITE 9 dientes</b> <b>PINION GEAR 9 teeth</b>	Diâmetro interno/Diámetro interno/Inside diameter: Ø 25,0mm Monta com/Ensamble con/Mount with: - MX3501/C - MX3501/L - MX3503 - MX3504/1	
6	MX3503	GMB 2240520 043007 - 3278D82 FORD 7EQ4211A VW/MAN 2S0525717C IVECO 500053061 MBB A0003531920	<b>CRUZETA</b> <b>CRUCETA DEL DIFERENCIAL</b> <b>DIFFERENTIAL SPIDER</b>	Diâmetro/Diámetro/Diameter : Ø 25,0mm Monta com/Ensamble con/Mount with: - MX3501/C - MX3501/L - MX3502 - MX3504/1	
7	MX4509/1 Antigo MX2509/1	GMB/GMC 52287508 085082 - 1246H1022 FORD T12525233A VW/MAN T12525233A IVECO 7142384 AGRALE 6012009089003 MBB A0019912860 VOLVO 20565252 - DAF 915255	<b>PINO ELÁSTICO</b> <b>PASADOR ELASTICO</b> <b>DOWEL PIN</b>	Monta com/Ensamble con/Mount with: - MX3500/30 - MX3500/80	
8	MX3504/1	<b>CONJUNTO DE ARRUELAS - CONJUNTO DE ARANDELAS</b> <b>WASHER SET - ESPECIAL / Special</b> Arruela Planetária / Arandela Planetario / Washer Side Gear: GMB/GMC 2240519 - 009012 / 1229Z3172 - FORD 2RD525263 VW/MAN 2RD525263 - AGRALE 6007009027003 - IVECO 7149598 VOLVO 110343567 Arruela Satélite / Arandela Satellite / Washer Pinion Gear: 1229L1026 / (009111) - FORD 2RD525189 - VW/MAN 2RD525189 AGRALE 6010009016000 - IVECO 500053060 - MBB A0003533562	Monta com/Ensamble con/Mount with: - MX3501/C - MX3501/L - MX3502 - MX3503 Composto de/Compuesto por/Compound of: 2 - Arruelas da Planetária/Arandelas Planetario/Washers Side Gear 4 - Arruelas do Satélite/Arandelas Satellite/Washer set Pinion gear		
9	MX5003	101559 - 3202L8904 FORD T12501203C VW/MAN T12501203C IVECO 7149492	<b>SEMIEIXO - LE 12 furos e 36 estrias</b> <b>SEMI EJE - LI 12 agujeros y 36 estrias</b> <b>AXLE SHAFT - LEFT SIDE</b> <i>12 holes and 36 grooves</i>	Monta com/Ensamble con/Mount with: - MX3500/2 - MX3501/C	
9	MX5004	101560 - 3202J8902 FORD T12501203D VW/MAN T12501203D IVECO 7149491	<b>SEMIEIXO - LD 12 furos e 36 estrias</b> <b>SEMI EJE - LD 12 agujeros y 36 estrias</b> <b>AXLE SHAFT - RIGHT SIDE</b> <i>12 holes and 36 grooves</i>	Monta com/Ensamble con/Mount with: - MX3500/2 - MX3501/L	










CONTINUA ➡

## GM - APLICAÇÃO: 11000 / 12000 ANO 1986 - 1990 - MS220 - MS225

FIG	CÓDIGO MAX GEAR	REFERÊNCIA REFERENCE	DESCRIÇÃO DESCRIPCIÓN / DESCRIPTION	OBSERVAÇÃO NOTA/NOTE	FOTOS PHOTOS
11	MX3500/30	ESPECIAL - SPECIAL 805907	<b>CONJUNTO DO REDUZIDO CONJUNTO DE ENGRANAJES GEAR SET</b>	Composto de/Compuesto por/Compound of: - MX2510 - MX2510/5 - MX2512 - MX3511 - MX3511/6 - MX3509 - MX4509/1 - MX3506/1 - MX3506/7 Multiplos de 4/Multiples de 4/Multiples of 4	
11	MX3500/80	805907 VW/MAN 2S0598656	<b>CONJUNTO DO REDUZIDO CONJUNTO DE ENGRANAJES GEAR SET</b>	Composto de/Compuesto por/Compound of: - MX2510 - MX2510/5 - MX2512 - MX3511 - MX3511/6 - MX3509 - MX4509/1 - MX3506/1 - MX3506/7	
12	MX2510 Antigo MX3510	ESPECIAL - SPECIAL 009543	<b>CONJUNTO DE ARRUELAS DE ENCOSTO CONJUNTO DE ARANDELAS DE EMPUJE THRUST WASHER SET</b>	Monta com/Ensamble con/Mount with: - MX3500/30 - MX3500/80	
12	MX2510/5 Antigo MX3510/5	GM/GMB 93205413 009543 / 1229W3195 FORD T12525187B VW/MAN T12525187B IVECO 7149600 AGRALE 6012009087007 DAF 915254	<b>CONJUNTO DE ARRUELAS DE ENCOSTO CONJUNTO DE ARANDELAS DE EMPUJE THRUST WASHER SET</b>	Monta com/Ensamble con/Mount with: - MX3500/30 - MX3500/80	
13	MX2512 Antigo MX3512	GM/GMB 93205414 - 038211 FORD T12598085 VW/MAN T12598085 IVECO 500057010 IVECO 7149628 DAF 915236	<b>CONJUNTO DE ROLETES CONJUNTO DE RODILLOS ROLLER SET</b>	Monta com/Ensamble con/Mount with: - MX3500/30 - MX3500/80	
14	MX3511	ESPECIAL - SPECIAL 2203E9599	<b>CONJ. DE ESPAÇADOR DO EIXO DO PINHÃO CONJ. DE ARANDELAS DEL EJE DEL PIÑÓN AXLE PINION WASHER SET</b>	Monta com/Ensamble con/Mount with: - MX3500/30 - MX3500/80	
14	MX3511/6	2203E9599 / (029211) FORD T12525289 VW/MAN 2S525271 IVECO 7149627	<b>CONJ. DE ESPAÇADOR DO EIXO DO PINHÃO CONJ. DE ARANDELAS DEL EJE DEL AXLE PINION WASHER SET</b> PIÑÓN	Monta com/Ensamble con/Mount with: - MX3500/30 - MX3500/80	
15	MX3509	155221 - 3198Z1014 FORD T12525879B VW/MAN T12525879B IVECO 7149599	<b>EIXO DO PINHÃO EJE DEL PIÑÓN SHAFT PINION</b>	Monta com/Ensamble con/Mount with: - MX3500/30 - MX3500/80	
16	MX3506/1	ESPECIAL - SPECIAL 058298	<b>PINHÃO PLANETÁRIO PIÑÓN PLANETARIO ROLLER SIDE GEAR</b>	Monta com/Ensamble con/Mount with: - MX3500/30 - MX3500/80	
16	MX3506/7	GMB/GMC 93205412 058298 - 3892S4855 FORD T12525183C VW/MAN T12525183C IVECO 7149601	<b>PINHÃO PLANETÁRIO PIÑÓN PLANETARIO ROLLER SIDE GEAR</b>	Monta com/Ensamble con/Mount with: - MX3500/30 - MX3500/80	
17	MX4001/A	GMB/GMC 52287459 023701 - 3280G8301 FORD T12525885 VW/MAN T12525885 IVECO 7149604	<b>CAIXA SUPORTE - LD (Sino) CAJA SOPORTE - LD SUPPORT CASE - RIGHT SIDE</b>	Monta com/Ensamble con/Mount with: - MX3530	
18	MX3530	GMB/GMC 52287462 023757 - 3280W8317 FORD T12525883 VW/MAN T12525883 IVECO 7149603	<b>CAIXA SUPORTE - LE CAJA SOPORTE - LI SUPPORT CASE - LEFT SIDE</b>	Monta com/Ensamble con/Mount with: - MX4001/A	
19	MX3520	GMB/GMC 52287483 058090 - 3892J4846 FORD T12525219 VW/MAN T12525219	<b>ENGRENAGEM SOLAR 17 dentes ENGRENJE SOLAR 17 dientes SUN GEAR 17 teeth</b>	Monta com/Ensamble con/Mount with: - MX3531 - MX3532-R	
20	MX3532-R	070442 - A3296L1026 FORD TNA525229 VW/MAN TNA525229 IVECO 7149615	<b>GARFO DE MUDANÇA DE VELOCIDADE SELECTOR DE VELOCIDADE SHIFT FORK</b>	Monta com/Ensamble con/Mount with: - MX3520	
21	MX3531	GMB/GMC 52287523 095165 - 3280A8321 FORD T12525221 VW/MAN T12525221	<b>PLACA DE TRAVAMENTO PLACA TRABA CLUTCH PLATE</b>	Monta com/Ensamble con/Mount with: - MX3520	

**GM - APLICAÇÃO: 12-170 ANO 2000 - 2001 / 13000 / 14000 ANO 1986 - 1990**












**MS230 / MS235 - RELAÇÃO / RELACIÓN / RATIO: 39X6 / 39X7 / 39X8 / 41X9**

FIG	CÓDIGO CODE	REFERÊNCIA REFERENCE	DESCRIÇÃO DESCRIPCIÓN / DESCRIPTION	OBSERVAÇÃO NOTA/NOTE	FOTOS PHOTOS
1	MX2500/2	GMB/GMC 93301518 022672 - 022356 A43235G1905 FORD BG3X4204BA VW/MAN 2S0525121A IVECO 500052621 AGRALE 6012009124008 DAF 915184	<b>CAIXA SATÉLITE COMPLETA</b> <b>CAJA SATELITE COMPLETA</b> <b>ASSEMBLY DIFFERENTIAL CASE</b>	Composto de/Compuesto por/Compound of: - MX2500/1 - MX2514	
2	MX2500/1	GMB/GMC 93209343 022377 FORD T12525121C VW/MAN T12525121C IVECO 500053108 AGRALE 6012009081000	<b>CAIXA SATÉLITE VAZIA</b> <b>CAJA SATELITE VACIA</b> <b>EMPTY DIFFERENTIAL CASE</b>	Monta com/Ensamble con/Mount with: - MX2514	
3	MX2514	805007 - 038202 FORD BG5X4K215EA VW/MAN 2S0598081E IVECO 500054305 AGRALE 6012009153007 DAF 915189	<b>CONJUNTO DE ENGRENAGENS</b> <b>CONJUNTO DE ENGRANAJES</b> <b>DIFFERENTIAL GEAR SET</b>	Monta com/Ensamble con/Mount with: - MX2500/1 Composto de/Compuesto por/Compound of: 1 - MX2501/C 1 - MX2501/L 4 - MX2502 1 - MX2503 1 - MX2504/1	
4	MX2501/C	GMC 93297350 091211 - 2234A1145 FORD TAE525183 VW/MAN TAE525183 IVECO 7149821 AGRALE 6012009083006 DAF 915211	<b>PLANETÁRIA - LE 39 estrias e 14 dentes</b> <b>PLANETARIO - LI 39 estrias y 14 dientes</b> <b>SIDE GEAR - LEFT SIDE 39 grooves and 14 teeth</b>	Monta com/Ensamble con/Mount with: - MX2501/L - MX2502 - MX2503 - MX2504/1 - MX5007	
4	MX2501/L	GMB/GMC 93297351 091210 - 2234B1146 FORD TAE525183A VW/MAN TAE525183A IVECO 714982 AGRALE 6012009082008 DAF 915206	<b>PLANETÁRIA - LD 39 estrias e 14 dentes</b> <b>PLANETARIO - LD 39 estrias y 14 dientes</b> <b>SIDE GEAR - RIGHT SIDE 39 grooves and 14 teeth</b>	Monta com/Ensamble con/Mount with: - MX2501/C - MX2502 - MX2503 - MX2504/1 - MX5007	
5	MX2502	GMB 52287521 092061 - 2233J1024 FORD TE3525169 VW/MAN TE3525169 IVECO 42545871 AGRALE 6112009043008 VOLVO 20521412 DAF 915220	<b>SATÉLITE 9 dentes</b> <b>SATELITE 9 dientes</b> <b>PINION GEAR 9 teeth</b>	Diâmetro interno/Diámetro interno/Inside diameter: Ø 27,0mm Monta com/Ensamble con/Mount with: - MX2501/C - MX2501/L - MX2503 - MX2504/1	
6	MX2503	043069 - 043009 3278S305 FORD BF8T4211A VW/MAN 2TD525177 IVECO 93192079 AGRALE 6112009044006 VOLVO 20521415 DAF 915217	<b>CRUZETA</b> <b>CRUCETA DEL DIFERENCIAL</b> <b>DIFFERENTIAL SPIDER</b>	Diâmetro/Diámetro/Diameter : Ø 27,0mm Monta com/Ensamble con/Mount with: - MX2501/C - MX2501/L - MX2502 - MX2504/1	
7	MX4509/1 Antigo MX2509/1	GMB/GMC 52287508 085082 - 1246H1022 FORD T12525233A VW/MAN T12525233A MBB A0019912860 IVECO 7142384 VOLVO 20565252 AGRALE 6012009089003 DAF 915255	<b>PINO ELÁSTICO</b> <b>PASADOR ELASTICO</b> <b>DOWEL PIN</b>	Monta com/Ensamble con/Mount with: - MX2500/30 - MX2500/80	
8	MX2504/1	<b>CONJ. DE ARRUELAS - CONJ. DE ARANDELAS - WASHER SET ESPECIAL Special</b> Arruela Planetária / Arandela Planetario / Washer Side Gear: GMB/GMC 7332444 - 009013 / 1229G4661 / 1229T1034 FORD BD2T4228A - VW/MAN 2S0525728A - VW 2995891 IVECO 7149795 - AGRALÉ 6012009084004 - DAF 915235 Arruela Satélite / Arandela Satelite / Washer Pinion Gear: GMB/GMC 93297347 - 009112 / 1229R1032 / 122951008E FORD BD2T4230A - VW/MAN 2S0525728 - VW 29955889 IVECO 42545872 - AGRALÉ 6112009042000 - VOLVO 20521403 DAF 915242	<b>CONJ. DE ARRUELAS - CONJ. DE ARANDELAS - WASHER SET ESPECIAL Special</b> Arruela Planetária / Arandela Planetario / Washer Side Gear: GMB/GMC 7332444 - 009013 / 1229G4661 / 1229T1034 FORD BD2T4228A - VW/MAN 2S0525728A - VW 2995891 IVECO 7149795 - AGRALÉ 6012009084004 - DAF 915235 Arruela Satélite / Arandela Satelite / Washer Pinion Gear: GMB/GMC 93297347 - 009112 / 1229R1032 / 122951008E FORD BD2T4230A - VW/MAN 2S0525728 - VW 29955889 IVECO 42545872 - AGRALÉ 6112009042000 - VOLVO 20521403 DAF 915242	Monta com/Ensamble con/Mount with: - MX2501/C - MX2501/L - MX2502 - MX2503 Composto de/Compuesto por/Compound of: 2 - Arruelas da Planetária/Arandelas Planetario/Washers Side Gear 4 - Arruelas do Satélite/Arandelas Satelite/Washer set Pinion gear	

CONTINUA ➡

## GM - APLICAÇÃO: 12-170 ANO 2000 - 2001 / 13000 / 14000 ANO 1986 - 1990












### MS230 / MS235 - RELAÇÃO / RELACIÓN / RATIO: 39X6 / 39X7 / 39X8 / 41X9

FIG	CÓDIGO CODE	REFERÊNCIA REFERENCE	DESCRIÇÃO DESCRIPCIÓN / DESCRIPTION	OBSERVAÇÃO NOTA/NOTE	FOTOS PHOTOS
9	MX5007	GMB/GMC 93321929 101437 - 3202W8915 FORD T14501203B VW/MAN T14501203B IVECO 714781 DAF 915191	<b>SEMIEIXO</b> 8 furos e 39 estrias <b>SEMI EJE</b> 8 agujeros y 39 estrias <b>AXLE SHAFT</b> 8 holes and 39 grooves	Monta com/Ensamble con/Mount with: - MX2500/2 - MX2501/C - MX2501/L	
9	MX5045	101989A - 101989 AGRALE 6012009152009 FORD BF6T4235AA VW/MAN 2RG501203 IVECO 500053142 DAF 915195	<b>SEMIEIXO</b> 12 furos e 39 estrias <b>SEMI EJE</b> 12 agujeros y 39 estrias <b>AXLE SHAFT</b> 12 holes and 39 grooves	Monta com/Ensamble con/Mount with: - MX2500/2 - MX2501/C - MX2501/L	
10	MX8194-R	GMB/GMC 93321953 039933 - A397701 FORD 2RJ525143 VW/MAN 2RJ525143 IVECO 500057006 AGRALE 6012009106005	<b>CONJ. COROA E PINHÃO 41X9 (Red. 4,56)</b> <b>CONJ. CORONA Y PIÑÓN</b> <b>RING GEAR AND PINION SET</b>	Monta com/Ensamble con/Mount with: - MX2530	
10	MX8200-R	GMB/GMC 93321954 039934 - A397721 AGRALE 6012009107003 FORD TAE525145 VW/MAN TAE525145 DAF 915179	<b>CONJ. COROA E PINHÃO 39X8 (Red. 4,88)</b> <b>CONJ. CORONA Y PIÑÓN</b> <b>RING GEAR AND PINION SET</b>	Monta com/Ensamble con/Mount with: - MX2530	
10	MX8201-R	GMB/GMC 52287473 039940 - A399261 FORD 87HU4209HA IVECO 500053103	<b>CONJ. COROA E PINHÃO 39X6 (Red. 6,50)</b> <b>CONJ. CORONA Y PIÑÓN</b> <b>RING GEAR AND PINION SET</b>	Monta com/Ensamble con/Mount with: - MX2530	
10	MX8202-R	039937 - A397781 FORD T14525145 VW/MAN T14525145	<b>CONJ. COROA E PINHÃO 39X7 (Red. 5,57)</b> <b>CONJ. CORONA Y PIÑÓN</b> <b>RING GEAR AND PINION SET</b>	Monta com/Ensamble con/Mount with: - MX2530	
11	MX2500/30	ESPECIAL - SPECIAL 805908	<b>CONJUNTO DO REDUZIDO</b> <b>CONJUNTO DE ENGRANAJES</b> <b>GEAR SET</b>	Monta com/Ensamble con/Mount with MX2500/1 Composto de/Compuesto por/Compound of: - MX2510 - MX2510/5 - MX2512 - MX2512/K - MX2511 - MX2511/6 - MX2509 - MX4509/1 - MX2506/7 - MX2506/1	
11	MX2500/80	805908 VW/MAN 2S0598656A AGRALE 6012009233007	<b>CONJUNTO DO REDUZIDO</b> <b>CONJUNTO DE ENGRANAJES</b> <b>GEAR SET</b>	Monta com/Ensamble con/Mount with MX2500/1 Composto de/Compuesto por/Compound of: - MX2510 - MX2510/5 - MX2512 - MX2512/K - MX2511 - MX2511/6 - MX2509 - MX4509/1 - MX2506/7 - MX2506/1	
12	MX2510	ESPECIAL - SPECIAL 009543	<b>CONJUNTO DE ARRUELAS DE ENCOSTO</b> <b>CONJUNTO DE ARANDELAS DE EMPUJE</b> <b>THRUST WASHER SET</b>	Monta com/Ensamble con/Mount with: - MX2500/30 - MX2500/80	
12	MX2510/5	GMB/GMC 93205413 009543 / 1229W3195 FORD T12525187B VW/MAN T12525187B IVECO 7149600 AGRALE 6012009087007 DAF 915254	<b>CONJUNTO DE ARRUELAS DE ENCOSTO</b> <b>CONJUNTO DE ARANDELAS DE EMPUJE</b> <b>THRUST WASHER SET</b>	Monta com/Ensamble con/Mount with: - MX2500/30 - MX2500/80	
13	MX2512	GMB/GMC 93205414 038211 FORD T12598085 VW/MAN T12598085 IVECO 500057010 IVECO 7149628 AGRALE 6012009138008 DAF 915236	<b>CONJUNTO DE ROLETES</b> <b>CONJUNTO DE RODILLOS</b> <b>ROLLER SET</b>	Monta com/Ensamble con/Mount with: - MX2500/30 - MX2500/80	

CONTINUA ➡











**GM - APLICAÇÃO: 12-170 ANO 2000 - 2001 / 13000 / 14000 ANO 1986 - 1990**

**MS230 / MS235 - RELAÇÃO / RELACIÓN / RATIO: 39X6 / 39X7 / 39X8 / 41X9**









FIG	CÓDIGO CODE	REFERÊNCIA REFERENCE	DESCRIÇÃO DESCRIPCIÓN / DESCRIPTION	OBSERVAÇÃO NOTA/NOTE	FOTOS PHOTOS
13	MX2512/K	ESPECIAL - SPECIAL 038211	<b>CONJUNTO DE ROLETES CONJUNTO DE RODILLOS ROLLER SET</b>	Conjunto para 4 pinhões planetários/Conjunto para 4 piñón planetario/Set for 4 roller side gear Monta com/Ensamble con/Mount with: - MX2500/30 - MX2500/80	
14	MX2511	ESPECIAL - SPECIAL 029208	<b>CONJ. DE ESPAÇADOR DO EIXO DO PINHÃO CONJ. DE ARANDELAS DEL EJE DEL PIÑÓN AXLE PINION WASHER SET</b>	Monta com/Ensamble con/Mount with: - MX2500/30 - MX2500/80	
14	MX2511/6	GMB/GMC 93205416 029208 / 2203C9597 FORD T12525289A VW/MAN T12525289A IVECO 500053138 AGRALE 6012009137000	<b>CONJ. DE ESPAÇADOR DO EIXO DO PINHÃO CONJ. DE ARANDELAS DEL EJE DEL PIÑÓN AXLE PINION WASHER SET</b>	Monta com/Ensamble con/Mount with: - MX2500/30 - MX2500/80	
15	MX2509	GMB/GMC 93297352 155217 - 3198X1012 FORD T12525879C VW/MAN T12525879C IVECO 500053111 AGRALE 6012009086009 DAF 915226	<b>EIXO DO PINHÃO EJE DEL PIÑÓN SHAFT PINION</b>	Monta com/Ensamble con/Mount with: - MX2500/30 - MX2500/80	
16	MX2506/1	ESPECIAL - SPECIAL 058297	<b>PINHÃO PLANETÁRIO PIÑÓN PLANETARIO ROLLER SIDE GEAR</b>	Monta com/Ensamble con/Mount with: - MX2500/30 - MX2500/80	
16	MX2506/7	GMB/GMC 93209345 058297 - 3892Q4853 FORD T12525183D VW/MAN T12525183D IVECO 500053112 AGRALE 6012009088005 DAF 915210	<b>PINHÃO PLANETÁRIO PIÑÓN PLANETARIO ROLLER SIDE GEAR</b>	Monta com/Ensamble con/Mount with: - MX2500/30 - MX2500/80	
17	MX4002/A	023648 - 3280H8302 FORD T14525885 VW/MAN T14525885 IVECO 500053114 AGRALE 6012009228007 DAF 915193	<b>CAIXA SUPORTE - LD (Sino) CAJA SOPORTE - LD SUPPORT CASE - RIGHT SIDE</b>	Monta com/Ensamble con/Mount with: - MX2500/2 - MX2530	
18	MX2530	023758 - 3280Y8319 FORD T14525883 VW/MAN T14525883 IVECO 500053113 AGRALE 601200922709 DAF 915187	<b>CAIXA SUPORTE - LE CAJA SOPORTE - LI SUPPORT CASE - LEFT SIDE</b>	Monta com/Ensamble con/Mount with: - MX2500/2 - MX8194-R - MX8200-R - MX8201-R - MX8202-R	
19	MX2520	GMB/GMC 52287482 058089 - 3892K4847 FORD T14525219 VW/MAN T14525219 IVECO 7149791 AGRALE 6012009098004 DAF 915198	<b>ENGRENAGEM SOLAR - 17 dentes ENGRANAJE SOLAR - 17 dientes SUN GEAR - 17 teeth</b>	Monta com/Ensamble con/Mount with: - MX2531 - MX2532-R	
20	MX2532-R	GMB/GMC 93297357 070444 - A3296N1028 FORD 2RH525229 VW/MAN 2RH525229 IVECO 500053097 AGRALE 6012009103002 DAF 915207	<b>GARFO DE MUDANÇA DE VELOCIDADE SELECTOR DE VELOCIDADE SHIFT FORK</b>	Monta com/Ensamble con/Mount with: - MX2520	
21	MX2531	GMB/GMC 52287522 095124 - 3280H8328 FORD T14525221 VW/MAN T14525221 AGRALE 6012009099002 DAF 915197	<b>PLACA DE TRAVAMENTO PLACA TRABA CLUTCH PLATE</b>	Monta com/Ensamble con/Mount with: - MX2520	

**GM - APLICAÇÃO: 14-190 / 16-220 ANO 2000 - 2001 - MS240 / MS245**

**RELAÇÃO / RELACCIÓN / RATIO: 39X7 / 39X8 / 41X9 / 41X10 / 43X7 / 43X8**

FIG	CÓDIGO CODE	REFERÊNCIA REFERENCE	DESCRIÇÃO DESCRIPCIÓN / DESCRIPTION	OBSERVAÇÃO NOTA/NOTE	FOTOS PHOTOS
1	MX4500/1	GMB/GMC 93301519 022673 - A53235S1865 FORD BG3X4204CA VW/MAN 2T0525121B IVECO 503356043 MBB 0003501223 DAF 915183	<b>CAIXA SATÉLITE COMPLETA</b> <b>CAJA SATELITE COMPLETA</b> <b>ASSEMBLY DIFFERENTIAL CASE</b>	Composto de/Compuesto por/Compound of: - MX4500 - MX4514	
2	MX4500	GMB/GMC 52250188 023991 - A23235S1865 FORD 2RL525121 VW/MAN 2RL525121 IVECO 7142373 MBB 0003500827 VOLVO 20565217	<b>CAIXA SATÉLITE VAZIA</b> <b>CAJA SATELITE VACIA</b> <b>EMPTY DIFFERENTIAL CASE</b>	Monta com/Ensamble con/Mount with: - MX4514	
3	MX4514	805008 - 038045 038044 - KIT2329 FORD BG5X4K215FA VW/MAN 2T0598081D IVECO 503356044 MBB 0003501440 VOLVO 20565221 DAF 915188	<b>CONJUNTO DE ENGRENAGENS</b> <b>CONJUNTO DE ENGRANAJES</b> <b>DIFFERENTIAL GEAR SET</b>	Monta com/Ensamble con/Mount with: - MX4500 Composto de/Compuesto por/Compound of: 1 - MX4501/C 1 - MX4501/L 4 - MX4502 1 - MX4503 1 - MX4504/1	
4	MX4501/C	GMB/GMC 52250193 091153 - 2234X1090 FORD T16525183 VW/MAN T16525183 IVECO 7142376 MBB 0003530115 VOLVO 20565227 DAF 915204	<b>PLANETÁRIA - LE 41 estrias e 16 dentes</b> <b>PLANETARIO - LI 41 estrias y 16 dientes</b> <b>SIDE GEAR - LEFT SIDE 41 grooves and 16 teeth</b>	Monta com/Ensamble con/Mount with: - MX4501/L - MX4502 - MX4503 - MX4504/1 - MX5012	
4	MX4501/L	GMB/GMC 52250192 091152 - 2234W1089 FORD T16525184 VW/MAN T16525184 IVECO 7142378 MBB 0003530215 VOLVO 20565231 DAF 915201	<b>PLANETÁRIA - LD 41 estrias e 16 dentes</b> <b>PLANETARIO - LD 41 estrias y 16 dientes</b> <b>SIDE GEAR - RIGHT SIDE 41 grooves and 16 teeth</b>	Monta com/Ensamble con/Mount with: - MX4501/C - MX4502 - MX4503 - MX4504/1 - MX5012	
5	MX4502	GMB/GMC 52250189 092055 - 2233P1030 FORD T16525169 VW/MAN T16525169 IVECO 7142374 MBB 0003530314 VOLVO 20565222 DAF 915216	<b>SATÉLITE 9 dentes</b> <b>SATELITE 9 dientes</b> <b>PINION GEAR 9 teeth</b>	Diâmetro interno/Diámetro interno/ Internal diameter: Ø 30,0mm Monta com/Ensamble con/Mount with: - MX4501/C - MX4501/L - MX4503 - MX4504/1	
6	MX4503	GMB/GMC 52250191 043020 - 3278Q1031 FORD T16525177 VW/MAN T16525177 IVECO 7142377 MBB 0003530420 VOLVO 20565226 DAF 915202	<b>CRUZETA</b> <b>CRUCETA DEL DIFERENCIAL</b> <b>DIFFERENTIAL SPIDER</b>	Diâmetro/Diámetro/Diameter : Ø 30,0mm Monta com/Ensamble con/Mount with: - MX4501/C - MX4501/L - MX4502 - MX4504/1	
7	MX4509/1	GMB/GMC 52287508 085082 - 1246H1022 FORD T12525233A VW/MAN T12525233A IVECO 7142384 MBB 0019912860 AGRALE 6012009089003 VOLVO 20565252 DAF 915255	<b>PINO ELÁSTICO</b> <b>PASADOR ELASTICO</b> <b>DIFFSHIFT LOCK</b>	Monta com/Ensamble con/Mount with: - MX4500/30 - MX4500/80	
8	MX4504/1	<b>CONJ. DE ARRUELAS / CONJ. DE ARANDELAS / WASHER SET ESPECIAL - Special</b> Arruela Planetária / Arandela Planetario / Washer Side Gear: GMB/GMC 52250194 - 009024 / 1229B3174 - FORD T16525187A VW/MAN T16525187A - IVECO 7142371 - MBB 0003530262 VOLVO 20565232 - DAF 915230 Arruela Satélite / Arandela Satellite / Washer Pinion Gear: : GMB/GMC 52250190 - 009128 / 1229A3173 - FORD T16525187 VW/MAN T16525187 - IVECO 7142375 - MBB 0003530162 VOLVO 20565223 - DAF 915249		Monta com/Ensamble con/Mount with: - MX4501/C - MX4501/L - MX4502 - MX4503 Composto de/Compuesto por/Compound of: 2 - Arruelas da Planetária/Arandelas Planetario/Washers Side Gear 4 - Arruelas do Satélite/Arandelas Satellite/Washer set Pinion gear	
9	MX5012	GMB/GMC 93321930 101176 - 3202Y8917 FORD T16501203B VW/MAN 16501203B IVECO 7137445 DAF 915192	<b>SEMIEIXO 8 furos e 41 estrias</b> <b>SEMI EJE 8 agujeros y 41 estrias</b> <b>AXLE SHAFT 8 holes and 41 grooves</b>	Longo/Largo/Long neck Monta com/Ensamble con/Mount with: - MX4500/1 - MX2501/C - MX2501/L	

**GM - APLICAÇÃO: A-60/C-60/D-60 ANO 1979-1989 / C-60/D-60  
ANO 1982-1983 - H340 TINKINHO**

FIG	CÓDIGO CODE	REFERÊNCIA REFERENCE	DESCRIÇÃO DESCRIPCIÓN / DESCRIPTION	OBSERVAÇÃO NOTA / NOTE	FOTOS PHOTOS
1	MX480/2	ESPECIAL VW 2994065	<b>CAIXA SATÉLITE COMPLETA</b> <b>CAJA SATELITE COMPLETA</b> <b>ASSEMBLY DIFFERENTIAL CASE</b>	Planetária/Planetario/SideGear: 20 estrias/20 grooves Composto de/Compuesto por/Compound of: - MX480/1 - MX519/C	
2	MX480/1	GM 5257149 024992 FORD BE2T4205A VW 2994076	<b>CAIXA SATÉLITE VAZIA</b> <b>CAJA SATELITE VACIA</b> <b>EMPTY DIFFERENTIAL CASE</b>	Planetária/Planetario/SideGear: 20 estrias/20 grooves Monta com/Ensamble con/Mount with: - MX519/C	
3	MX519/C	805009 038204	<b>CONJUNTO DE ENGRENAGENS</b> <b>CONJUNTO DE ENGRANAJES</b> <b>DIFFERENTIAL GEAR SET</b>	Planetária/Planetario/SideGear: 20 estrias/20 grooves Monta com/Ensamble con/Mount with: MX480/1 Composto de/Compuesto por/Compound of: 2 - MX517      4 - MX518 1 - MX3503      1 - MX3504/1	
4	MX517	GM 5781577 091011 FORD BD2T4236K FORD C3T24236K VW 2994081	<b>PLANETÁRIA</b> 20 estrias e 16 dentes <b>PLANETARIO</b> 20 estrias y 16 dientes <b>SIDE GEAR</b> 20 grooves and 16 teeth	Monta com/Ensamble con/Mount with: - MX518      - MX3503 - MX3504/1      - MX325 - MX326	
5	MX518	GM 2363591 092005 FORD BCOT4215A VW 2994084	<b>SATÉLITE</b> 9 dentes <b>SATELITE</b> 9 dientes <b>PINION GEAR</b> 9 teeth	Diâmetro interno/Diámetro interno/Inside diameter: Ø 25,0mm Monta com/Ensamble con/Mount with: - MX517      - MX3503      - MX3504/1	
6	MX3503 Antigo MX500	GM 2240520 043007 - 3278D82 FORD 7EQ4211A VW 2994083 IVECO 7149595	<b>CRUZETA</b> <b>CRUCETA DEL DIFERENCIAL</b> <b>DIFFERENTIAL SPIDER</b>	Diâmetro/Diámetro/Diameter : Ø 25,0mm Monta com/Ensamble con/Mount with: - MX517      - MX518      - MX3504/1	
8	MX3504/1 Antigo MX512	<b>CONJ. DE ARRUELAS / CONJ. DE ARANDELAS</b> <b>WASHER SET ESPECIAL</b> Arruela Planetária / Arandela Planetario / Washer Side Gear: GM 2240519 / 009012 / 1229Z3172 FORD 7EQ4228A / FORD 2RD525263 VW 2RD525263 / VW 2994085 IVECO 7149598 / AGRALE 6007009027003 Arruela Satélite / Arandela Satelite / Washer Pinion Gear: GM 2240517 / 009111 / 1229L1026 FORD 7Q4230A / FORD 2RD525189 VW 2994982 / AGRALE 6010009016000	<b>CONJ. DE ARRUELAS / CONJ. DE ARANDELAS</b> <b>WASHER SET ESPECIAL</b> Arruela Planetária / Arandela Planetario / Washer Side Gear: GM 2240519 / 009012 / 1229Z3172 FORD 7EQ4228A / FORD 2RD525263 VW 2RD525263 / VW 2994085 IVECO 7149598 / AGRALE 6007009027003 Arruela Satélite / Arandela Satelite / Washer Pinion Gear: GM 2240517 / 009111 / 1229L1026 FORD 7Q4230A / FORD 2RD525189 VW 2994982 / AGRALE 6010009016000	Monta com/Ensamble con/Mount with: - MX517 - MX518 - MX3503 Composto de/Compuesto por/Compound of: 2 - Arruelas da Planetária/Arandelas Planetario/Washers Side Gear 4 - Arruelas do Satélite/Arandelas Satelite/Washer set Pinion gear	
9	MX325	GM 7359154 101001 - 3202W3299 FORD BCOT4235A VW 2994072	<b>SEMIEIXO</b> 8 furos e 20 estrias <b>SEMI EJE</b> 8 agujeros y 20 estrias <b>AXLE SHAFT</b> 8 holes and 20 estrias	Monta com/Ensamble con/Mount with: - MX480/2 - MX517	











**GM - APLICAÇÃO: C-70 / D-70 ANO 1981 - 1982 / C-90 / D-90 ANO 1983**





**L345 TINKÃO**

FIG	CÓDIGO CODE	REFERÊNCIA REFERENCE	DESCRIÇÃO DESCRIPCIÓN / DESCRIPTION	OBSERVAÇÃO NOTA/NOTE	FOTOS PHOTOS
1	MX481/1	ESPECIAL SPECIAL FIAT 508838	<b>CAIXA SATÉLITE COMPLETA</b> <b>CAJA SATELITE COMPLETA</b> <b>ASSEMBLY DIFFERENTIAL CASE</b>	Planetária/Planetario/SideGear: 20 e 21 estrias/20 e 21 grooves Composto de/Compuesto por/Compound of: - MX481 - MX4007/C	
2	MX481	GM 7332440 GM 7332439 024375 FORD BCOT4205A VW 3618637	<b>CAIXA SATÉLITE VAZIA</b> <b>CAJA SATELITE VACIA</b> <b>EMPTY DIFFERENTIAL CASE</b>	Planetária/Planetario/SideGear: 20 estrias/20 grooves Monta com/Ensamble con/Mount with: - MX4007/C	
3	MX4007/C	805001 VW S0598081A	<b>CONJUNTO DE ENGRENAGENS</b> <b>CONJUNTO DE ENGRANAJES</b> <b>DIFFERENTIAL GEAR SET</b>	Planetária/Planetario/SideGear: 20 estrias/20 grooves Monta com/Ensamble con/Mount with: - MX481 Composto de/Compuesto por/Compound of: 2 - MX10000      4 - MX520/1 1 - MX2503      1 - MX2504/1	
4	MX10000	GM 7331920 091024 FORD BD2T4236B VW T11525183	<b>PLANETÁRIA</b> 20 estrias e 16 dentes <b>PLANETARIO</b> 20 estrias e 16 dientes <b>SIDE GEAR</b> 20 grooves e 16 teeth	Monta com/Ensamble con/Mount with: - MX520/1 - MX2503 - MX2504/1	
5	MX520/1	GM 7332441 092007 FORD BD2T4215A VW 2995888	<b>SATÉLITE</b> 9 dentes <b>SATELITE</b> 9 dientes <b>PINION GEAR</b> 9 teeth	Diâmetro interno/Diámetro interno/Inside diameter: Ø 25,0mm Monta com/Ensamble con/Mount with: - MX10000 - MX2503 - MX2504/1	
6	MX2503	043069 - 043009 3278S305 FORD BF8T4211A VW/MAN 2TD525177 IVECO 93192079 AGRALE 6112009044006 VOLVO 20521415 DAF 915217	<b>CRUZETA</b> <b>CRUCETA DEL DIFERENCIAL</b> <b>DIFFERENTIAL SPIDER</b>	Diâmetro/Diámetro/Diameter : Ø 27,0mm Monta com/Ensamble con/Mount with: - MX10000 - MX520/1 - MX2504/1	
8	MX2504/1 Antigo MX522	<b>CONJ. DE ARRUELAS / CONJ. DE ARANDELAS</b> <b>WASHER SET</b> - ESPECIAL / Special Arruela Planetária / Arandela Planetario / Washer Side Gear: GMB/GMC 7332444 / 009013 / 1229G4661 / 1229T1034 FORD BD2T4228A / VW/MAN 2S0525728A / VW 2995891 IVECO 7149795 / AGRALE 6012009084004 / DAF 915235 Arruela Satélite / Arandela Satellite / Washer Pinion Gear: GMB/GMC 93297347 / 009112 / 1229R1032 / 122951008E FORD BD2T4230A / VW/MAN 2S0525728 / VW 29955889 IVECO 42545872 / AGRALE 6112009042000 / VOLVO 20521403 DAF 915242	Monta com/Ensamble con/Mount with: - MX10000 - MX520/1 - MX2503 Composto de/Compuesto por/Compound of: 2 - Arruelas da Planetária/Arandelas Planetario/Washers Side Gear 4 - Arruelas do Satélite/Arandelas Satellite/Washer set Pinion gear		









**GM - APLICAÇÃO: A-70 ANO 1983 - 1987 / C-70 / D-70 ANO 1979 - 1987 / A-90 / C-90 / D-90 ANO 1984 - 1987 / 22000 ANO 1987 - L345 TINKÃO**

FIG	CÓDIGO CODE	REFERÊNCIA REFERENCE	DESCRIÇÃO DESCRIPCIÓN / DESCRIPTION	OBSERVAÇÃO NOTA / NOTE	FOTOS PHOTOS
1	MX481/1	ESPECIAL FIAT 508838	<b>CAIXA SATÉLITE COMPLETA</b> <b>CAJA SATELITE COMPLETA</b> <b>ASSEMBLY DIFFERENTIAL CASE</b>	Planetária/Planetario/SideGear: 21 estrias/21 grooves Composto de/Compuesto por/Compound of: - MX481 - MX479/V	
2	MX481	GM 7332440 GM 7332439 024375 FORD BCOT4205A VW 3618637	<b>CAIXA SATÉLITE VAZIA</b> <b>CAJA SATELITE VACIA</b> <b>EMPTY DIFFERENTIAL CASE</b>	Planetária/Planetario/SideGear: 21 estrias/21 grooves Monta com/Ensamble con/Mount with: - MX479/V	
3	MX479/V	038086 805010	<b>CONJUNTO DE ENGRANAGENS</b> <b>CONJUNTO DE ENGRANAJES</b> <b>DIFFERENTIAL GEAR SET</b>	Planetária/Planetario/SideGear: 21 estrias/21 grooves Monta com/Ensamble con/Mount with: MX481 Composto de/Compuesto por/Compound of: 2 - MX521/2    4 - MX520/1 1 - MX601/1    1 - MX2504/1	
4	MX521/2	GM 7332443 091013 FORD BD2T4236A FORD BCOT4236A VW 2995890 IVECO 503599	<b>PLANETÁRIA</b> 21 estrias e 16 dentes <b>PLANETARIO</b> 21 estrias y 16 dientes <b>SIDE GEAR</b> 21 grooves and 16 teeth	Monta com/Ensamble con/Mount with: - MX520/1 - MX601/1 - MX2504/1 - MX327	
5	MX520/1	GM 7332441 092007 FORD BD2T4215A VW 2995888	<b>SATÉLITE</b> 9 dentes <b>SATELITE</b> 9 dientes <b>PINION GEAR</b> 9 teeth	Diâmetro interno/Diámetro interno/Inside diameter: Ø 25,0mm Monta com/Ensamble con/Mount with: - MX521/2    - MX601/1    - MX2504/1	
6	MX601/1	GM 7332445 043013 FORD BDOT4211A VW 2995892 VW 2995892	<b>CRUZETA</b> <b>CRUCETA DEL DIFERENCIAL</b> <b>DIFFERENTIAL SPIDER</b>	Diâmetro/Diámetro/Diameter : Ø 27,0mm Monta com/Ensamble con/Mount with: - MX521/2    - MX520/1    - MX2504/1	
8	MX2504/1 Antigo MX522	<b>CONJ. DE ARRUELAS / CONJ. DE ARANDELAS</b> <b>WASHER SET</b> - ESPECIAL special Arruela Planetária / Arandela Planetario / Washer Side Gear: GMB/GMC 7332444 / 009013 / 1229G4661 / 1229T1034 FORD BD2T4228A / VW/MAN 2S0525728A VW 2995891 / IVECO 7149795 AGRALE 6012009084004 / DAF 915235 Arruela Satélite / Arandela Satellite / Washer Pinion Gear: GMB/GMC 93297347 / 009112 / 1229R1032 / 122951008E FORD BD2T4230A / VW/MAN 2S0525728 VW 29955889 / IVECO 42545872 / AGRALE 6112009042000 VOLVO 20521403 / DAF 915242	<b>CONJ. DE ARRUELAS / CONJ. DE ARANDELAS</b> <b>WASHER SET</b> - ESPECIAL special Arruela Planetária / Arandela Planetario / Washer Side Gear: GMB/GMC 7332444 / 009013 / 1229G4661 / 1229T1034 FORD BD2T4228A / VW/MAN 2S0525728A VW 2995891 / IVECO 7149795 AGRALE 6012009084004 / DAF 915235 Arruela Satélite / Arandela Satellite / Washer Pinion Gear: GMB/GMC 93297347 / 009112 / 1229R1032 / 122951008E FORD BD2T4230A / VW/MAN 2S0525728 VW 29955889 / IVECO 42545872 / AGRALE 6112009042000 VOLVO 20521403 / DAF 915242	Monta com/Ensamble con/Mount with: - MX521/2 - MX520/1 - MX601/1 Composto de/Compuesto por/Compound of: 2 - Arruelas da Planetária/Arandelas Planetario/Washers Side Gear 4 - Arruelas do Satélite/Arandelas Satellite/Washer set Pinion gear	
9	MX327	GM 7332431 101087 - 3202W3013 FORD BD2T4235A FORD D2TU4235B VW 3618642	<b>SEMIEIXO</b> 8 furos e 21 estrias <b>SEMI EJE</b> 8 agujeros y 21 estrias <b>AXLE SHAFT</b> 8 holes and 21 grooves	Monta com/Ensamble con/Mount with: - MX481/1 - MX521/2	

## HYUNDAI - APLICAÇÃO: HR ANO ATÉ 2012 - HYUNDAI HR - RELAÇÃO / RELACIÓN / RATIO: 43X11












FIG	CÓDIGO CODE	REFERÊNCIA REFERENCE	DESCRIÇÃO DESCRIPCIÓN / DESCRIPTION	OBSERVAÇÃO NOTA/NOTE	FOTOS PHOTOS
1	MX4035	HYUNDAI 534104F400	<b>CAIXA SATÉLITE COMPLETA</b> <b>CAJA SATELITE COMPLETA</b> <b>ASSEMBLY DIFFERENTIAL CASE</b>	Composto de/Compuesto por/Compound of: - MX4035/1 - MX4035/50	
2	MX4035/1	ESPECIAL	<b>CAIXA SATÉLITE VAZIA</b> <b>CAJA SATELITE VACIA</b> <b>EMPTY DIFFERENTIAL CASE</b>	Monta com/Ensamble con/Mount with: - MX4035/50	
3	MX4035/50	ESPECIAL	<b>CONJUNTO DE ENGRENAGENS</b> <b>CONJUNTO DE ENGRANAJES</b> <b>DIFFERENTIAL GEAR SET</b>	Monta com/Ensamble con/Mount with: MX4035/1 Composto de/Compuesto por/Compound of: 2 - Planetária/Planetario/Side Gear: 28 estrias (grooves)/16 dentes/dientes/teeth 2 - Satélite/Satelite/Pinion Gear: 10 dentes/dientes/teeth 1 - Eixo do satélite/Eje del satelite/Pinion gear axle: Ø 20,0mm 1 - Pino trava/Pasador trava/Dowel Pin 1 - Conjunto de arruelas/Conjunto de arandelas/Washer set: 2 - Arruelas das planetárias (Arandelas planetario/Washers side gear)/2 - Arruelas dos satélites (Arandelas Sateilite/Washer pinion gears)	
10	MX8203	HYUNDAI 532104F500	<b>CONJ. COROA E PINHÃO</b> <b>43X11(Red. 3,90)</b> <b>CONJUNTO CORONA Y PIÑÓN</b> <b>RING GEAR AND PINION SET</b>	Monta com/Ensamble con/Mount with: - MX4035	

## IVECO - APLICAÇÃO: CAMINHÃO 90V16 VERTIS / HD 90V18 VERTIS / IVECO 9 TON. MERCURIO ANO ATÉ 2013 - MS113 - RELAÇÃO / RELACIÓN / RATIO: 43X10




FIG	CÓDIGO CODE	REFERÊNCIA REFERENCE	DESCRIÇÃO DESCRIPCIÓN / DESCRIPTION	OBSERVAÇÃO NOTA / NOTE	FOTOS PHOTOS
1	MX4032	IVECO 500052539 A13235N2588 VW/MAN 2R0525121D	<b>CAIXA SATÉLITE COMPLETA</b> <b>CAJA SATELITE COMPLETA</b> <b>ASSEMBLY DIFFERENTIAL CASE</b>	Composto de/Compuesto por/Compound of: - MX4032/1-R - MX4032/60	
2	MX4032/1-R	IVECO 500053058 A3235N2588 VW/MAN 2R0525121B MBB 0003508423	<b>CAIXA SATÉLITE VAZIA</b> <b>CAJA SATELITE VACIA</b> <b>EMPTY DIFFERENTIAL CASE</b>	Monta com/Ensamble con/Mount with: - MX4032/60	
3	MX4032/60	IVECO 500054304 805923 VW/MAN 2R0598081C	<b>CONJUNTO DE ENGRENAGENS</b> <b>CONJUNTO DE ENGRANAJES</b> <b>DIFFERENTIAL GEAR SET</b>	Monta com/Ensamble con/Mount with: - MX4032/1-R Composto de/Compuesto por/Compound of: 2 - MX4030/2 4 - MX4030/3 1 - MX4031/4 1 - MX4030/5 Monta com parafuso M12/Ensamble con tornillo M12/Mount with screw M12	
4	MX4030/2	IVECO 500053062 2234Z1170 AGRALE 6010009018006 VW/MAN 2R0525159A MBB 0003532715	<b>PLANETÁRIA - 37 estrias e 16 dentes</b> <b>PLANETARIO - 37 estrias y 16 dientes</b> <b>SIDE GEAR - 37 grooves and 16 teeth</b>	Monta com/Ensamble con/Mount with: - MX4030/3 - MX4031/4 - MX4030/5 - MX5091-R - MX5092-R	
5	MX4030/3	IVECO 500053059 2233U1191 AGRALE 6010009015002 VW/MAN 2R0525155	<b>SATÉLITE 9 dentes</b> <b>SATELITE 9 dientes</b> <b>PINION GEAR 9 teeth</b>	Diâmetro interno/Diámetro interno/Inside diameter: Ø 25,0mm Monta com/Ensamble con/Mount with: - MX4030/2 - MX4031/4 - MX4030/5	
6	MX4031/4	IVECO 500053061 043007 FORD 7EQ4211A GM 2240520 VW/MAN 2S0525717C MBB 0003531920	<b>CRUZETA</b> <b>CRUCETA DEL DIFERENCIAL</b> <b>DIFFERENTIAL SPIDER</b>	(Furo/Agujero/Holes: Ø 14,0mm) Diâmetro/Diámetro/Diameter : Ø 25,0mm Monta com/Ensamble con/Mount with: - MX4030/2 - MX4030/3 - MX4030/5 Monta com parafuso M12/Ensamble con tornillo M12/Mount with screw M12	
8	MX4030/5 Antigo MX4032/5	<b>CONJ. DE ARRUELAS / CONJ. DE ARANDELAS</b> <b>WASHER SET - ESPECIAL Special</b> Arruela Planetária / Arandela Planetario / Washer Side Gear: IVECO 500053063 - 1229M4875 - VW/MAN 2R0525271B AGRALE 6010009019004 - MBB 0003533662 Arruela Satélite / Arandela Satellite / Washer Pinion Gear: IVECO 500053060 - 1229L1026 - FORD 2RD525189 VW/MAN 2RD525189 - AGRALE 6010009016000 MBB 0003533562	Monta com/Ensamble con/Mount with: - MX4030/2 - MX4030/3 - MX4031/4  Composto de/Compuesto por/Compound of: 2 - Arruelas da Planetária/Arandelas Planetario/Washers Side Gear 4 - Arruelas do Satélite/Arandelas Satelite/Washer set Pinion gear		
9	MX5091-R	IVECO 500053099 3206E2059 VW/MAN 2R0501204 MBB 0003574501	<b>SEMIEIXO - LE - 12 furos e 37 estrias</b> <b>SEMI EJE - LI - 12 agujeros y 37 estrias</b> <b>AXLE SHAFT - LEFT SIDE - 12 holes and 37 grooves</b>	Curto/Corto/Short neck Monta com/Ensamble con/Mount with: - MX4032 - MX4030/2	
9	MX5092-R	IVECO 500053098 3206D2058 VW/MAN 2R0501203 MBB 0003574401	<b>SEMIEIXO - LD - 12 furos e 37 estrias</b> <b>SEMI EJE - LD - 12 agujeros y 37 estrias</b> <b>AXLE SHAFT - RIGHT SIDE - 12 holes and 37 grooves</b>	Longo/Largo/Long Neck Monta com/Ensamble con/Mount with: - MX4032 - MX4030/2	
10	MX8204-R	IVECO 500053065 A429581 AGRALE 6010009121008 VW/MAN 2R0525142	<b>COM. COROA E PINHÃO 43X10</b> <b>(Red. 4,30)</b> <b>CONJUNTO CORONA Y PIÑÓN</b> <b>RING GEAR AND PINION SET</b>	Monta com/Ensamble con/Mount with: - MX4032	

## IVECO - APLICAÇÃO: EURO CARGO 260E25 (6X4) ANO 2008 - 2009 / TECTOR (6X4) ANO...












### MD145 / MR145 - RELAÇÃO / RELACIÓN / RATIO: 37X7 / 39X8

FIG	CÓDIGO CODE	REFERÊNCIA REFERENCE	DESCRIÇÃO DESCRIPCIÓN / DESCRIPTION	OBSERVAÇÃO NOTA / NOTE	FOTOS PHOTOS
1	MX4003	IVECO 503356106 038325 - A183235W1843 FORD BG3X4204DA VW 2S0525121C AGRALE 6112009116002 VOLVO 20521377	<b>CAIXA SATÉLITE COMPLETA</b> <b>CAJA SATELITE COMPLETA</b> <b>ASSEMBLY DIFFERENTIAL CASE</b>	Redução/Reducción/Reduction: 4,33 a 7,16 Planetária/Planetario/Side Gear: 41 estrias/41 grooves Composto de/Compuesto por/Compound of: - MX4003/1 - MX4003/4	
2	MX4003/1	IVECO 503356092 022264 - A83235W1843 FORD T14525121B VW T14525121B GM 93297759 AGRALE 611209037000 VOLVO 20521379	<b>CAIXA SATÉLITE VAZIA</b> <b>CAJA SATELITE VACIA</b> <b>EMPTY DIFFERENTIAL CASE</b>	Redução/Reducción/Reduction: 4,33 a 7,16 Monta com/Ensamble con/Mount with: - MX4003/4	
3	MX4003/4	IVECO 503356058 805003 - 038151 KIT2310 FORD BGSX4K215BA VW/MAN 2S0598081C VOLVO 20521386	<b>CONJUNTO DE ENGRENAGENS</b> <b>CONJUNTO DE ENGRANAJES</b> <b>DIFFERENTIAL GEAR SET</b>	Arruelas planetárias finas/Arandelas planetario finas/Thin washers side gear Planetária/Planetario/Side Gear: 41 estrias/41 grooves Monta com/Ensamble con/Mount with: MX4003/1 Composto de/Compuesto por/Compound of: 2 - MX4003/4A 4 - MX2502 1 - MX2503 1 - MX4003/5	
4	MX4003/4A	ESPECIAL FORD TE3525159 091186 - 2234M1183 VW/MAN 3525159	<b>PLANETÁRIA</b> 41 estrias e 14 dentes <b>PLANETARIO</b> 41 estrias y 14 dientes <b>SIDE GEAR</b> 41 grooves and 14 teeth	Arruelas planetárias finas/Arandelas planetario finas/Thin washers side gear Monta com/Ensamble con/Mount with: - MX2502 - MX2503 - MX4003/5 - MX5036 - MX5037	
5	MX2502 Antigo MX4003/7	IVECO 42545871 092061 - 2233J1024 FORD TE3525169 VW/MAN TE3525169 GMB 52287521 AGRALE 6112009043008 VOLVO 20521412 DAF 915220	<b>SATÉLITE</b> 9 dentes <b>SATELITE</b> 9 dientes <b>PINION GEAR</b> 9 teeth	Diâmetro interno/Diámetro interno/Inside diameter: Ø 27,0mm Monta com/Ensamble con/Mount with: - MX4003/4A - MX2503 - MX4003/5	
6	MX2503	IVECO 93192079 043069 - 043009 3278S305 FORD BF8T4211A VW/MAN 2TD525177 AGRALE 6112009044006 VOLVO 20521415 DAF 915217	<b>CRUZETA</b> <b>CRUCETA DEL DIFERENCIAL</b> <b>DIFFERENTIAL SPIDER</b>	Diâmetro/Diámetro/Diameter : Ø 27,0mm Monta com/Ensamble con/Mount with: - MX4003/4A - MX2502 - MX4003/5	
8	MX4003/5	<b>CONJ. DE ARRUELAS - CONJ. DE ARANDELAS</b> <b>WASHER SET - ESPECIAL</b> Special Arruela Planetária / Arandela Planetario / Washer Side Gear: IVECO 42545874 - 009764 - FORD BF5X4228B VW/MAN 2RR525187 - GMB 93297778 AGRALE 611200904004 - VOLVO 20521374 Arruela Satélite / Arandela Satellite / Washer Pinion Gear: IVECO 42545872 - 009112 - FORD 02995889 - VW/MAN 2S0525728 GMB 93297347 - AGRALÉ 611200904200 - VOLVO 20521403 DAF 915242	<b>CONJ. DE ARRUELAS - CONJ. DE ARANDELAS</b> <b>WASHER SET - ESPECIAL</b> Special Arruela Planetária / Arandela Planetario / Washer Side Gear: IVECO 42545874 - 009764 - FORD BF5X4228B VW/MAN 2RR525187 - GMB 93297778 AGRALE 611200904004 - VOLVO 20521374 Arruela Satélite / Arandela Satellite / Washer Pinion Gear: IVECO 42545872 - 009112 - FORD 02995889 - VW/MAN 2S0525728 GMB 93297347 - AGRALÉ 611200904200 - VOLVO 20521403 DAF 915242	Arruelas planetárias finas/Arandelas planetario finas/Thin washers side gear Monta com/Ensamble con/Mount with: - MX4003/4A - MX2502 - MX2503 Composto de/Compuesto por/Compound of: 2 - Arruelas da Planetária/Arandelas Planetario/Washers Side Gear 4 - Arruelas do Satélite/Arandelas Satellite/Washer set Pinion gear	
10	MX8062-R	IVECO 503519411 139225 - 139391 B412841 FORD 2RS525143A VW 2RS525143A VOLVO 20767546	<b>CONJ. COROA E PINHÃO 37X7 (Red. 5,29)</b> <b>CONJUNTO CORONA Y PIÑÓN</b> <b>RING GEAR AND PINION SET</b>	MD145 1º Eixo / 1º Eje / 1nd Axle (Dentes invertidos / Dientes invertidos / Inverted teeth) Monta com / Ensamble con / Mount with: - MX4003	
10	MX8069-R	IVECO 503356088 139224 - 139346 B412821 FORD 2RR525143 VW 2RR525143B VOLVO 20767544	<b>CONJ. COROA E PINHÃO 39X8 (Red. 4,88)</b> <b>CONJUNTO CORONA Y PIÑÓN</b> <b>RING GEAR AND PINION SET</b>	MD145 1º Eixo / 1º Eje / 1nd Axle (Dentes invertidos / Dientes invertidos / Inverted teeth) Monta com / Ensamble con / Mount with: - MX4003	
10	MX8072-R	IVECO 42541846 A412701 - 139307 039978 FORD TMJ525143A VW/MAN 2TMJ525143A AGRALE 6012009077008 VOLVO 20758003	<b>CONJ. COROA E PINHÃO 39X8 (Red. 4,88)</b> <b>CONJUNTO CORONA Y PIÑÓN</b> <b>RING GEAR AND PINION SET</b>	MR145 2º Eixo / 2º Eje / 2nd Axle Monta com / Ensamble con / Mount with: - MX4003	
10	MX8073-R	IVECO 503356107 139334 - A412741 FORD TAU525143A VW/MAN TAU525143A GMB 93321960 AGRALE 6112009030005 VOLVO 20758001	<b>CONJ. COROA E PINHÃO 37X7 (Red. 5,29)</b> <b>CONJUNTO CORONA Y PIÑÓN</b> <b>RING GEAR AND PINION SET</b>	MR145 2º Eixo / 2º Eje / 2nd Axle Monta com / Ensamble con / Mount with: - MX4003	

## IVECO - APLICAÇÃO: EURO CARGO 260E25 (6X4) ANO 2008 - 2009 / TECTOR (6X4) ANO... - EIXO DE PASSAGEM DO BLOQUEIO TRASEIRO / ARBOL DE PASO DEL EJE TRASERO / BLOCK SHAFT THROUGH DRIVE - MD145/MR145

FIG	CÓDIGO CODE	REFERÊNCIA REFERENCE	DESCRIÇÃO DESCRIPCIÓN / DESCRIPTION	OBSERVAÇÃO NOTA / NOTE	FOTOS PHOTOS
24	MX1017104-R	IVECO 503356083 091234 - 2234R1188 FORD TAK525159 VW/MAN TAK525159 VOLVO 20767790	<b>PLANETÁRIA DO BLOQUEIO</b> - 16 dentes e 34 engates <b>PLANETARIO DEL BLOQUEO</b> <i>16 dientes y 34 bocas de enganches</i> <b>BLOCK SIDE GEAR</b> - 16 teeth and 34 coupling mouth		
26	MX1017104/1-R	IVECO 503520624 058329 - 3892N5942 FORD BG6X4433AA VW/MAN TAK525429 VOLVO 20767800	<b>ENGRENAGEM PLANETÁRIA DO BLOQUEIO</b> - 16 e 35 dentes <b>ENGRANAJE PLANETARIO DEL BLOQUEO</b> - 16 y 35 dientes <b>BLOCKI PLANETARY GEAR</b> - 16 and 35 teeth	Monta com/Ensamble con/Mount with: - MX1017103-R - 022536	
28	MX1017103-R	IVECO 503356079 155974 - A3297U1347 FORD BF5X4405A VW/MAN 2RR525427A VOLVO 20767550	<b>EIXO DE ENTRADA DO BLOQUEIO</b> <b>EJE DE ENTRADA DEL BLOQUEO</b> <b>BLOCK INPUT AXLE</b>	Monta com/Ensamble con/Mount with: - MX1017104/1-R	
29	MX1017104/2-R	IVECO 93192069 058328 - 3892L5940 3892N4902 FORD TAK525447 VW/MAN TAK525447 VOLVO 20767794	<b>ENGRENAGEM DO PINHÃO</b> 35 dentes <b>ENGRANAJE DEL PIÑÓN</b> 35 dientes <b>PINION GEAR</b> 35 teeth	Monta com/Ensamble con/Mount with: - MX8062-R - MX8069-R - MX8072-R - MX8073-R	

## IVECO - APLICAÇÃO: 170E22 (4X2) TECTOR / 170E25 (4X2) TECTOR / 170E28 / 170E30 / 240E24 (6X2) ANO... / 170E25 (4X2) / 240E24 (6X2) ANO 2009 - MS155 - RELAÇÃO / RELACIÓN / RATIO: 41X7 / 41X10

FIG	CÓDIGO CODE	REFERÊNCIA REFERENCE	DESCRIÇÃO DESCRIPCIÓN / DESCRIPTION	OBSERVAÇÃO NOTA / NOTE	FOTOS PHOTOS
1	MX4017	IVECO 503356148 038577 - 038329 VW 2T0525121C VW 2RM525021C VOLVO 21710328	<b>CAIXA SATÉLITE COMPLETA</b> <b>CAJA SATELITE COMPLETA</b> <b>ASSEMBLY DIFFERENTIAL CASE</b>	Redução/Reducción/Reduction: 4,10 a 4,88 Composto de/Compuesto por/Compound of: - MX4017/1 - MX4017/50	
2	MX4017/1	IVECO 503356142 122242 FORD 2RM525121 VW 2TJ525121 VOLVO 21657493	<b>CAIXA SATÉLITE VAZIA</b> <b>CAJA SATELITE VACIA</b> <b>EMPTY DIFFERENTIAL CASE</b>	Redução/Reducción/Reduction: 4,10 a 4,88 Monta com/Ensamble con/Mount with: - MX4017/50	
3	MX4017/50	IVECO 503356149 805005 FORD BG5X4K215CA VW 2T0598081C AGRALE 6012009197004 VOLVO 21709029	<b>CONJUNTO DE ENGRENAGENS</b> <b>CONJUNTO DE ENGRANAJES</b> <b>DIFFERENTIAL GEAR SET</b>	Monta com/Ensamble con/Mount with: - MX4017/1 Composto de/Compuesto por/Compound of: 2 - MX4017/2 4 - MX4017/3 1 - MX4017/6 1 - MX4017/60	
4	MX4017/2	IVECO 503106121 091233 - 2234M1157 FORD 2RM525159 VW 2RM525159 VOLVO 21659954	<b>PLANETÁRIA 46 estrias e 14 dentes</b> <b>PLANETARIO 46 estrias y 14 dientes</b> <b>SIDE GEAR 46 grooves and 14 teeth</b>	Monta com/Ensamble con/Mount with: - MX4017/3 - MX4017/6 - MX4017/60 - MX5089 - MX5090	
5	MX4017/3	IVECO 503106118 092076 - 2233T1008 FORD BF1X4215A VW TMG525169 VOLVO 8172912	<b>SATÉLITE 9 dentes</b> <b>SATELITE 9 dientes</b> <b>PINION GEAR 9 teeth</b>	Diâmetro interno/Diámetro interno/Inside diameter: Ø 30,0mm Monta com/Ensamble con/Mount with: - MX4017/2 - MX4017/6 - MX4017/60	
6	MX4017/6	3278M1001 - 043059 FORD BF1X4211A VW TMG525177 VOLVO 8172910	<b>CRUZETA</b> <b>CRUCETA DEL DIFERENCIAL</b> <b>DIFFERENTIAL SPIDER</b>	Diâmetro/Diámetro/Diameter : Ø 30,0mm Monta com/Ensamble con/Mount with: - MX4017/2 - MX4017/3 - MX4017/60	
8	MX4017/60	<b>CONJ. DE ARRUELAS / CONJ. DE ARANDELAS / WASHER SET ESPECIAL Special</b> Arruela Planetária / Arandela Planetario / Washer Side Gear: IVECO 03106122 / 009533 / 1229X3196X / FORD TMG525187A VW/MAN TMG525187A / VOLVO 21663570 Arruela Satélite / Arandela Satellite / Washer Pinion Gear: IVECO 503106119 / 009531 / 1229A301 / FORD TMG525187 VW/MAN TMG525187 / VOLVO 8172914		Monta com/Ensamble con/Mount with: - MX4017/2 - MX4017/3 - MX4017/6 Composto de/Compuesto por/Compound of: 2 - Arruelas da Planetária/Arandelas Planetario/Washers Side Gear 4 - Arruelas do Satélite/Arandelas Satellite/Washer set Pinion gear	
9	MX5089	IVECO 503106136 101679 - 3202E8949 FORD TMG501203 VW/MAN TMG501203	<b>SEMIEIXO - LE - 8 furos 46 estrias</b> <b>SEMI EJE - LI - 8 agujeros y 46 estrias</b> <b>AXLE SHAFT - LEFT SIDE</b> 8 holes and 46 grooves	Monta com/Ensamble con/Mount with: - MX4017 - MX4017/2	
9	MX5090	IVECO 503106137 101680 - 3202D8948 FORD TMG501204 VW TMG501204	<b>SEMIEIXO - LD - 8 furos e 46 estrias</b> <b>SEMI EJE - LD - 8 agujeros y 46 estrias</b> <b>AXLE SHAFT - RIGHT SIDE</b> 8 holes and 46 grooves	Monta com/Ensamble con/Mount with: - MX4017 - MX4017/2	
10	MX8192-R	139666 FORD BF8X4209B VW/MAN 2TC525145	<b>CONJ. COROA E PINHÃO 41X10 (Red. 4,10)</b> <b>CONJUNTO CORONA Y PIÑÓN</b> <b>RING GEAR AND PINION SET</b>	Monta com/Ensamble con/Mount with: - MX4017	
10	MX8193-R	IVECO 503106124 139670 - A494383 FORD 8X4209A VW 2TJ525145A	<b>CONJ. COROA E PINHÃO 41X7 (Red. 5,86)</b> <b>CONJUNTO CORONA Y PIÑÓN</b> <b>RING GEAR AND PINION SET</b>	Monta com/Ensamble con/Mount with: - 038578 (Redução/Reducción/Reduction 5,12 a 7,17)	

## IVECO - APLICAÇÃO: CURSOR 180E32 / 430E31 / 450E32 / 450E32T/ STRALIS 180E32 / 430E31 / 450E32 ANO... / 180E32 / 450E32 (4X2) ANO 1997 - 1998 / A PARTIR 2006 - RS/MS160 - RS/MS165 - RS/MS168 - RELAÇÃO / RELACCIÓN / RATIO: 41X9 / 41X10 / 43X8




FIG	CÓDIGO CODE	REFERÊNCIA REFERENCE	DESCRIÇÃO DESCRIPCIÓN / DESCRIPTION	OBSERVAÇÃO NOTA / NOTE	FOTOS PHOTOS
1	MX4036	IVECO 500052861 038579 - A13235E2111 FORD BG6X4204BA VW/MAN 2T052512DC VOLVO 20768534	<b>CAIXA SATÉLITE COMPLETA</b> <b>CAJA SATELITE COMPLETA</b> <b>ASSEMBLY DIFFERENTIAL CASE</b>	Redução/Reducción/Reduction: 3,91 a 4,56 Composto de/Compuesto por/Compound of: - MX4036/1-R - MX4036/60	
2	MX4036/1-R	IVECO 503106182 122421 - A3235E2111 FORD BG2X4204AA VW/MAN 2T0525121 VOLVO 20768543	<b>CAIXA SATÉLITE VAZIA</b> <b>CAJA SATELITE VACIA</b> <b>EMPTY DIFFERENTIAL CASE</b>	Redução/Reducción/Reduction: 3,91 a 4,56 Monta com/Ensamble con/Mount with: - MX4036/60	
3	MX4036/60	IVECO 503356497 2V4598081 - 02318 FORD BH3X4K215AA VW/MAN 2V4598081 VOLVO 20438721 DAF 1836062	<b>CONJ. DE ENGRENAGENS - CONJ. DE ENGRANAJES - DIFFERENTIAL GEAR SET</b> Monta com/Ensamble con/Mount with: - MX4036/1-R Composto de/Compuesto por/Compound of: 2 - Planetária/Planetario/Side Gear: 14 dentes (dientes/teeth)/46 estrias (grooves) 4 - Satélite/Satelite/Pinion Gear: 9 dentes/dientes/teeth 1 - Cruzeta/Cruceta del diferencial/Differential spider: Ø 35,0mm 1 - Conjunto de arruelas/Conjunto de arandelas/Washer set: 2 - Arruelas da Planetária/Arandelas Planetario/Washers Side Gear - 4 - Arruelas do Satélite/Arandelas Satelite/Washer set Pinion gear		
9	MX5071	IVECO 503106217 101657 - 3202Q8805 FORD BF5X4234A VW/MAN 2T0501205 MBB 9583572001 VOLVO 20744548 DAF 1866491	<b>SEMIEIXO - LE - 8 furos e 46 estrias</b> <b>SEMI EJE - LI - 8 agujeros y 46 estrias</b> <b>AXLE SHAFT - LEFT SIDE - 8 holes and 46 grooves</b>	Curto/Corto/Short neck Monta com/Ensamble con/Mount with: - MX4036 - 038580 (4,89 a 7,17) A13235C2109 (Red. 3,07 a 3,73) - 2234H1438	
9	MX5073	IVECO 503106218 101990 - 3202G9003 FORD BF5X4235A VW/MAN 2T0501206 VOLVO 20744556	<b>SEMIEIXO - LD - 8 furos e 46 estrias</b> <b>SEMI EJE - LD - 8 agujeros y 46 estrias</b> <b>AXLE SHAFT - RIGHT SIDE - 8 holes and 46 grooves</b>	Longo/Largo/Long Neck Monta com/Ensamble con/Mount with: - MX4036 - MX4036/60 - 038580 (4,89 a 7,17) A13235C2109 (Red. 3,07 a 3,73) - 2234H1438	
10	MX8078-R	IVECO 503106186 139548 - A398865 FORD BF5X4209C VW/MAN 2T0525143 VOLVO 20960469	<b>CONJ. COROA E PINHÃO 41X10 (Red. 4,10)</b> <b>CONJUNTO CORONA Y PIÑÓN</b> <b>RING GEAR AND PINION SET</b>	Monta com/Ensamble con/Mount with: - MX4036 - MX4036/60	
10	MX8079-R	A398905456 - A398905 FORD BG6X4209CA VW/MAN 2Z0525143 VOLVO 20768561	<b>CONJ. COROA E PINHÃO 41X9 (Red. 4,56)</b> <b>CONJUNTO CORONA Y PIÑÓN</b> <b>RING GEAR AND PINION SET</b>	Monta com/Ensamble con/Mount with: - MX4036 - MX4036/60	
10	MX8083-R	A401045538 A401045 FORD BG2X4209BA VW/MAN 2U0525155E	<b>CONJ. COROA E PINHÃO 43X8 (Red. 5,38)</b> <b>CONJUNTO CORONA Y PIÑÓN</b> <b>RING GEAR AND PINION SET</b>	Monta com/Ensamble con/Mount with: - 038580	









## IVECO - APLICAÇÃO: STRALIS 450E32 (6X4) / 740S41 (6X4) / 740S42 (6X4) / 740S46 (6X4) / 740S48 (6X4) / 800S44TZ (6X4) / TECTOR ANO... - MD/MR 168 - RELAÇÃO / RELACIÓN / RATIO: 41X9 / 41X10

FIG	CÓDIGO CODE	REFERÊNCIA REFERENCE	DESCRIÇÃO DESCRIPCIÓN / DESCRIPTION	OBSERVAÇÃO NOTA / NOTE	FOTOS PHOTOS
1	MX4036	IVECO 500052861 038579 - A13235E2111 FORD BG6X4204BA VW/MAN 2T0525121DC VOLVO 20768534	<b>CAIXA SATÉLITE COMPLETA</b> <b>CAJA SATELITE COMPLETA</b> <b>ASSEMBLY DIFFERENTIAL</b> <b>CASE</b>	Redução/Reducción/Reduction: 3,91 a 4,56 Composto de/Compuesto por/Compound of: - MX4036/1-R - MX4036/60	
2	MX4036/1-R	IVECO 503106182 122421 - A3235E2111 FORD BG2X4204AA VW/MAN 2T0525121 VOLVO 20768543	<b>CAIXA SATÉLITE VAZIA</b> <b>CAJA SATELITE VACIA</b> <b>EMPTY DIFFERENTIAL CASE</b>	Redução/Reducción/Reduction: 3,91 a 4,56 Monta com/Ensamble con/Mount with: - MX4036/60	
3	MX4036/60	IVECO 503356497 2V4598081 - KIT2318 FORD BH3X4K215AA VW/MAN 2V4598081 VOLVO 20438721 DAF 1836062	<b>CONJUNTO DE ENGRENAGENS</b> <b>CONJUNTO DE ENGRANAJES</b> <b>DIFFERENTIAL GEAR SET</b>	Monta com/Ensamble con/Mount with: - MX4036/1-R Composto de/Compuesto por/Compound of: 2 - Planetária/Planetario/Side Gear: 14 dentes (dientes/teeth)/46 estrias (grooves) 4 - Satélite/Satelite/Pinion Gear: 9 dentes/dientes/teeth 1 - Cruzeta/Cruceta del diferencial/Differential spider: Ø 35,0mm 1 - Conjunto de arruelas/Conjunto de arandelas/Washer set: 2 - Arruelas da Planetária/Arandelas Planetario/Washers Side Gear - 4 - Arruelas do Satélite/Arandelas Satelite/Washer set Pinion gears	
9	MX5071	IVECO 503106217 101657 - 3202Q8805 FORD BF5X4234A VW/MAN 2T0501205 MBB 9583572001 VOLVO 20744548 DAF 1866491	<b>SEMIEIXO - LE</b> 8 furos e 46 estrias <b>SEMI EJE - LI</b> 8 agujeros y 46 estrias <b>AXLE SHAFT - LEFT SIDE</b> 8 holes and 46 grooves	Curto/Corto/Short neck Monta com/Ensamble con/Mount with: - MX4036 - MX4036/60	
9	MX5073	IVECO 503106218 101990 - 3202G9003 FORD BF5X4235A VW/MAN 2T0501206 VOLVO 20744556	<b>SEMIEIXO - LD</b> 8 furos e 46 estrias <b>SEMI EJE - LD</b> 8 agujeros y 46 estrias <b>AXLE SHAFT - RIGHT SIDE</b> 8 holes and 46 grooves	Longo/Largo/Long Neck Monta com/Ensamble con/Mount with: - MX4036 - MX4036/60	
10	MX8078-R	IVECO 503106186 139548 - A398865 FORD BF5X4209C VW/MAN 2T0525143 VOLVO 20960469	<b>CONJ. COROA E PINHÃO 41X10</b> <b>(Red. 4,10)</b> <b>CONJUNTO CORONA Y PIÑÓN</b> <b>RING GEAR AND PINION SET</b>	RR/MR 2º Eixo/2º Eje/2nd Axle Monta com/Ensamble con/Mount with: - MX4036	
10	MX8079-R	A398905456 - A398905 FORD BG6X4209CA VW/MAN 2Z0525143 VOLVO 20768561	<b>CONJ. COROA E PINHÃO 41X9</b> <b>(Red. 4,56)</b> <b>CONJUNTO CORONA Y PIÑÓN</b> <b>RING GEAR AND PINION SET</b>	RR/MR 2º Eixo/2º Eje/2nd Axle Monta com/Ensamble con/Mount with: - MX4036	

## IVECO - APLICAÇÃO: STRALIS 450E32 (6X4) / 740S41 (6X4) / 740S42 (6X4) / 740S46 (6X4) / 740S48 (6X4) / 800S44TZ (6X4) / TECTOR ANO... - EIXO DE PASSAGEM DO BLOQUEIO TRASEIRO / ARBOL DE PASO DEL EJE TRASERO / BLOCK SHAFT THROUGH DRIVE - RD/MD 160-165-168 - RR/MR 160-165-168

FIG	CÓDIGO CODE	REFERÊNCIA REFERENCE	DESCRIÇÃO DESCRIPCIÓN / DESCRIPTION	OBSERVAÇÃO NOTA / NOTE	FOTOS PHOTOS
22	MX1017201-R	IVECO 503520668 A33235A2393 FORD BG6X4434AA VW/MAN 2U0525121D VOLVO 85100893 DAF 1952406	<b>CAIXA DO BLOQUEIO COMPLETA</b> <b>CAJA DEL BLOQUEO COMPLETA</b> <b>ASSEMBLY BLOCK CASE</b>	Monta com/Ensamble con/Mount with: - MX1017204/1-R - 058400 - A3296T1086	
24	MX1017204/1-R	IVECO 42532639 2234T1190 FORD BG5X4423AA VW/MAN 2U0525159 VOLVO 20438655 DAF 1866122	<b>PLANETÁRIA DO BLOQUEIO - 14 dentes e 36 engates</b> <b>PLANETARIO DEL BLOQUEO</b> <i>16 dientes y 10 bocas de enganches</i> <b>BLOCKING SIDE GEAR</b> <i>16 teeth and 10 coupling mouth</i>	Monta com/Ensamble con/Mount with: - MX1017202-R	
312::	MX1017202-R	IVECO 42532667 156479 - 3297V1010 FORD BG5X4407AA VW/MAN 2U0525355 VOLVO 20438849 DAF 1836123	<b>EIXO ACIONADOR DO BLOQUEIO 39 / 36 dentes</b> <b>EJE ACIONADOR DEL BLOQUEO</b> <b>BLOCK DRIVING SHAFT</b>	Monta com/Ensamble con/Mount with: - MX1017204/1-R	

## IVECO - APLICAÇÃO: EUROTECH 450E37T ANO 1997 - 2002 - U-180E RELAÇÃO / RELACIÓN / RATIO: 41X12 / 43X10













FIG	CÓDIGO CODE	REFERÊNCIA REFERENCE	DESCRIÇÃO DESCRIPCIÓN / DESCRIPTION	OBSERVAÇÃO NOTA / NOTE	FOTOS PHOTOS
3	MX1017305-R	038478 E357	<b>CONJUNTO DE ENGRENAGENS</b> <b>CONJUNTO DE ENGRANAJES</b> <b>DIFFERENTIAL GEAR SET</b>	Planetária cubo curto/Planetario cubo corto/Short bucket side gear Monta com/Ensamble con/Mount with: - A3235A1743 Composto de/Compuesto por/Compound of: 2 - Planetária/Planetario/Side Gear: 50 estrias/50 estrias/50 grooves 4 - Satélite/Satelite/Pinion Gear: 9 dentes/9 dientes/9 teeth 1 - Cruzeta/Cruceta del diferencial/Differential spider: Ø 35,0mm 1 - Conjunto de arruelas/Conjunto de arandelas/Washer set: 2 - Arruelas da Planetária/Arandelas Planetario/Washers Side Gear 4 - Arruelas do satélite/Arandelas Satelite/Washer set Pinion Gears	
4	MX1017304-R	2234H1100	<b>PLANETÁRIA 50 Estrias</b> <b>PLANETARIO 50 Estrias</b> <b>SIDE GEAR 50 Grooves</b>	Monta com/Ensamble con/Mount with: (Cubo Curto) MX1017305-R	
9	MX5066	IVECO 7149314 101978 3202T8860	<b>SEMIEIXO - LD - 16 furos e 50 estrias</b> <b>SEMI EJE - LD - 16 agujeros y 50 estrias</b> <b>AXLE SHAFT - RIGHT SIDE</b> <i>16 holes and 50 grooves</i>	Longo/Largo/Long neck Monta com/Ensamble con/Mount with: - A13235A1743 - E357	
9	MX5067	IVECO 7149315 101977 3202R8858	<b>SEMIEIXO - LE - 16 furos e 50 estrias</b> <b>SEMI EJE - LI - 16 agujeros y 50 estrias</b> <b>AXLE SHAFT - LEFT SIDE</b> <i>16 holes and 50 grooves</i>	Curto/Corto/Short neck Monta com/Ensamble con/Mount with: - A13235A1743 - E357	
10	MX8075-R	038483 A388383	<b>CONJ. COROA E PINHÃO 41X12 (Red. 3,42)</b> <b>CONJUNTO CORONA Y PIÑÓN</b> <b>RING GEAR AND PINION SET</b>	Monta com/Ensamble con/Mount with: - A13235A1743	
10	MX8080-R	038482 A402041	<b>CONJ. COROA E PINHÃO 43X10 (Red.4,30)</b> <b>CONJUNTO CORONA Y PIÑÓN</b> <b>RING GEAR AND PINION SET</b>	Monta com/Ensamble con/Mount with: - A13235A1743	

## IVECO - APLICAÇÃO: IVECO 120E15 ANO 1998 - 2003 - MS220 - MS225

FIG	CÓDIGO CODE	REFERÊNCIA REFERENCE	DESCRIÇÃO DESCRIPCIÓN / DESCRIPTION	OBSERVAÇÃO NOTA/NOTE	FOTOS PHOTOS
1	MX3500/2	022671 - 022355 A43235H1906 FORD BG3X4204AA VW/MAN 2S0525121	<b>CAIXA SATÉLITE COMPLETA</b> <b>CAJA SATELITE COMPLETA</b> <b>ASSEMBLY DIFFERENTIAL CASE</b>	Composto de/Compuesto por/Compound of: - MX3500/1 - MX3514	
2	MX3500/1	022376 FORD T12525121B VW/MAN T12525121B GMB/GMC 93205410	<b>CAIXA SATÉLITE VAZIA</b> <b>CAJA SATELITE VACIA</b> <b>EMPTY DIFFERENTIAL CASE</b>	Monta com/Ensamble con/Mount with: - MX3514	
3	MX3514	IVECO 7149633 805006 - 038066 FORD BG5X4K215DA VW/MAN 2S0598081D	<b>CONJUNTO DE ENGRENAGENS</b> <b>CONJUNTO DE ENGRANAJES</b> <b>DIFFERENTIAL GEAR SET</b>	Monta com/Ensamble con/Mount with: - MX3500/1 Composto de/Compuesto por/Compound of: 1 - MX3501/C 1 - MX3501/L 4 - MX3502 1 - MX3503 1 - MX3504/1	
4	MX3501/C	IVECO 7144596 091157 - 2234T1086 FORD T12525183 VW/MAN T12525183 GMB/GMC 52287517	<b>PLANETÁRIA - LE 36 estrias e 16 dentes</b> <b>PLANETARIO - LI 36 estrias y 16 dientes</b> <b>SIDE GEAR - LEFT SIDE 36 grooves and 16 teeth</b>	Cubo curto/Cubo corto/Short neck Monta com/Ensamble con/Mount with: - MX3501/L - MX3502 - MX3503 - MX3504/1 - MX5003 - MX5004	
4	MX3501/L	IVECO 7149597 091156 - 2234S1085 FORD T12525183A VW/MAN T12525183A GMB/GMC 52287516	<b>PLANETÁRIA - LD 36 estrias e 16 dentes</b> <b>PLANETARIO - LD 36 estrias y 16 dientes</b> <b>SIDE GEAR - RIGHT SIDE 36 grooves and 16 teeth</b>	Cubo longo/Cubo largo/Long neck Monta com/Ensamble con/Mount with: - MX3501/C - MX3502 - MX3503 - MX3504/1 - MX5003 - MX5004	
5	MX3502	IVECO 7149593 092057 - 2233M1027 FORD T12525169 VW/MAN T12525169 GMB/GMC 52287520	<b>SATÉLITE 9 dentes</b> <b>SATELITE 9 dientes</b> <b>PINION GEAR 9 teeth</b>	Diâmetro interno/Diámetro interno/Inside diameter: Ø 25,0mm Monta com/Ensamble con/Mount with: - MX3501/C - MX3501/L - MX3503 - MX3504/1	
6	MX3503	IVECO 500053061 043007 - 3278D82 FORD 7EQ4211A VW/MAN 2S0525717C GMB 2240520 MBB A0003531920	<b>CRUZETA</b> <b>CRUCETA DEL DIFERENCIAL</b> <b>DIFFERENTIAL SPIDER</b>	Diâmetro/Diámetro/Diameter : Ø 25,0mm Monta com/Ensamble con/Mount with: - MX3501/C - MX3501/L - MX3502 - MX3504/1	
7	MX4509/1 Antigo MX2509/1	IVECO 7142384 085082 - 1246H1022 FORD T12525233A VW/MAN T12525233A AGRALE 6012009089003 MBB A0019912860 GM/GMB/GMC 52287508 VOLVO 20565252 DAF 915255	<b>PINO ELÁSTICO</b> <b>PASADOR ELASTICO</b> <b>DOWEL PIN</b>	Monta com/Ensamble con/Mount with: - MX3500/30 - MX3500/80	
8	MX3504/1	ESPECIAL - SPECIAL Arruela Planetária / Arandela Planetario / Washer Side Gear: IVECO 7149598 009012 / 1229Z3172 FORD 2RD525263 VW/MAN 2RD525263 AGRALE 6007009027003 GMB/GMC 2240519 VOLVO 110343567 Arruela Satélite / Arandela Satellite / Washer Pinion Gear: IVECO 500053060 1229L1026 / (0091111) FORD 2RD525189 VW/MAN 2RD525189 AGRALE 6010009016000 MBB A0003533562	<b>CONJUNTO DE ARRUELAS</b> <b>CONJUNTO DE ARANDELAS</b> <b>WASHER SET</b>	Monta com/Ensamble con/Mount with: - MX3501/C - MX3501/L - MX3502 - MX3503 Composto de/Compuesto por/Compound of: 2 - Arruelas da Planetária/Arandelas Planetario/Washers Side Gear 4 - Arruelas do Satélite/Arandelas Satellite/Washer set Pinion gear	






CONTINUA ➡

## IVECO - APLICAÇÃO: IVECO 120E15 ANO 1998 - 2003 - MS220 - MS225










FIG	CÓDIGO CODE	REFERÊNCIA REFERENCE	DESCRIÇÃO DESCRIPCIÓN / DESCRIPTION	OBSERVAÇÃO NOTA/NOTE	FOTOS PHOTOS
9	MX5003	IVECO 7149492 101559 - 3202L8904 FORD T12501203C VW/MAN T12501203C	<b>SEMIEIXO - LE</b> 12 furos e 36 estrias <b>SEMI EJE - LI</b> 12 agujeros y 36 estrias <b>AXLE SHAFT - LEFT SIDE</b> 12 holes and 36 grooves	Monta com/Ensamble con/Mount with: - MX3500/2 - MX3501/C	
9	MX5004	IVECO 7149491 101560 - 3202J8902 FORD T12501203D VW/MAN T12501203D	<b>SEMIEIXO - LD</b> 12 furos e 36 estrias <b>SEMI EJE - LD</b> 12 agujeros y 36 estrias <b>AXLE SHAFT - RIGHT SIDE</b> 12 holes and 36 grooves	Monta com/Ensamble con/Mount with: - MX3500/2 - MX3501/L	
11	MX3500/30	ESPECIAL 805907	<b>CONJUNTO DO REDUZIDO</b> <b>CONJUNTO DE ENGRANAJES</b> <b>GEAR SET</b>	Composto de/Compuesto por/Compound of: - MX2510 - MX2510/5 - MX2512 - MX3511 - MX3511/6 - MX3509 - MX4509/1 - MX3506/1 - MX3506/7 Multiplos de 4/Multiples de 4/Multiples of 4	
11	MX3500/80	805907 VW/MAN 2S0598656	<b>CONJUNTO DO REDUZIDO</b> <b>CONJUNTO DE ENGRANAJES</b> <b>GEAR SET</b>	Composto de/Compuesto por/Compound of: - MX2510 - MX2510/5 - MX2512 - MX3511 - MX3511/6 - MX3509 - MX4509/1 - MX3506/1 - MX3506/7	
12	MX2510 Antigo MX3510	ESPECIAL 009543	<b>CONJ. DE ARRUELAS DE ENCOSTO</b> <b>CONJ. DE ARANDELAS DE EMPUJE</b> <b>THRUST WASHER SET</b>	Monta com/Ensamble con/Mount with: - MX3500/30 - MX3500/80	
12	MX2510/5 Antigo MX3510/5	IVECO 7149600 009543 / 1229W3195 FORD T12525187B VW/MAN T12525187B GM/GMB 93205413 AGRALE 6012009087007 DAF 915254	<b>CONJ. DE ARRUELAS DE ENCOSTO</b> <b>CONJ. DE ARANDELAS DE EMPUJE</b> <b>THRUST WASHER SET</b>	Monta com/Ensamble con/Mount with: - MX3500/30 - MX3500/80	
13	MX2512 Antigo MX3512	IVECO 500057010 IVECO 7149628 038211 FORD T12598085 VW/MAN T12598085 GM/GMB 93205414 DAF 915236	<b>CONJUNTO DE ROLETES</b> <b>CONJUNTO DE RODILLOS</b> <b>ROLLER SET</b>	Monta com/Ensamble con/Mount with: - MX3500/30 - MX3500/80	
14	MX3511	ESPECIAL - SPECIAL 2203E9599	<b>CONJ. DE ESPAÇADOR DO EIXO DO PINHÃO</b> <b>CONJ. DE ARANDELAS DEL EJE DEL PIÑÓN</b> <b>AXLE PINION WASHER SET</b>	Monta com/Ensamble con/Mount with: - MX3500/30 - MX3500/80	
14	MX3511/6	IVECO 7149627 2203E9599 / (029211) FORD T12525289 VW/MAN 2S525271	<b>CONJ. DE ESPAÇADOR DO EIXO DO PINHÃO</b> <b>CONJ. DE ARANDELAS DEL EJE DEL PIÑÓN</b> <b>AXLE PINION WASHER SET</b>	Monta com/Ensamble con/Mount with: - MX3500/30 - MX3500/80	
15	MX3509	IVECO 7149599 155221 - 3198Z1014 FORD T12525879B VW/MAN T12525879B	<b>EIXO DO PINHÃO</b> <b>EJE DEL PIÑÓN</b> <b>SHAFT PINION</b>	Monta com/Ensamble con/Mount with: - MX3500/30 - MX3500/80	
16	MX3506/1	ESPECIAL - SPECIAL 058298	<b>PINHÃO PLANETÁRIO</b> <b>PIÑÓN PLANETARIO</b> <b>ROLLER SIDE GEAR</b>	Monta com/Ensamble con/Mount with: - MX3500/30 - MX3500/80	
16	MX3506/7	IVECO 7149601 058298 - 3892S4855 VW/MAN T12525183C GMB/GMC 93205412	<b>PINHÃO PLANETÁRIO</b> <b>PIÑÓN PLANETARIO</b> <b>ROLLER SIDE GEAR</b>	Monta com/Ensamble con/Mount with: - MX3500/30 - MX3500/80	

CONTINUA ➡

## IVECO - APLICAÇÃO: IVECO 120E15 ANO 1998 - 2003 - MS220 - MS225












FIG	CÓDIGO CODE	REFERÊNCIA REFERENCE	DESCRIÇÃO DESCRIPCIÓN / DESCRIPTION	OBSERVAÇÃO NOTA/NOTE	FOTOS PHOTOS
17	MX4001/A	IVECO 7149604 023701 - 3280G8301 FORD T12525885 VW/MAN T12525885 GMB/GMC 52287459	<b>CAIXA SUPORTE - LD (Sino)</b> <b>CAJA SOPORTE - LD</b> <b>SUPPORT CASE - RIGHT SIDE</b>	Monta com/Ensamble con/Mount with: - MX3530	
18	MX3530	IVECO 7149603 023757 - 3280W8317 FORD T12525883 VW/MAN T12525883 GMB/GMC 52287462	<b>CAIXA SUPORTE - LE</b> <b>CAJA SOPORTE - LI</b> <b>SUPPORT CASE - LEFT SIDE</b>	Monta com/Ensamble con/Mount with: - MX4001/A	
19	MX3520	058090 - 3892J4846 FORD T12525219 VW/MAN T12525219 GMB/GMC 52287483	<b>ENGRENAGEM SOLAR 17 dentes</b> <b>ENGRENJE SOLAR 17 dientes</b> <b>SUN GEAR 17 teeth</b>	Monta com/Ensamble con/Mount with: - MX3531 - MX3532-R	
20	MX3532-R	IVECO 7149615 070442 - A3296L1026 FORD TNA525229 VW/MAN TNA525229	<b>GARFO DE MUDANÇA DE VELOCIDADE</b> <b>SELECTOR DE VELOCIDADE</b> <b>SHIFT FORK</b>	Monta com/Ensamble con/Mount with: - MX3520	
21	MX3531	095165 - 3280A8321 FORD T12525221 VW/MAN T12525221 GMB/GMC 52287523	<b>PLACA DE TRAVAMENTO</b> <b>PLACA TRABA</b> <b>CLUTCH PLATE</b>	Monta com/Ensamble con/Mount with: - MX3520	

## IVECO - APLICAÇÃO: 130V18 VERTIS (EURO 3/5) / NeF4-EURO5 / HD 130V19 ANO... / IVECO 140E18 ANO A PARTIR DE 1999 - MS230 / MS235 - RELAÇÃO / RELACIÓN / RATIO: 39X6 / 39X7 / 39X8 / 41X9

FIG	CÓDIGO CODE	REFERÊNCIA REFERENCE	DESCRIÇÃO DESCRIPCIÓN / DESCRIPTION	OBSERVAÇÃO NOTA / NOTE	FOTOS PHOTOS
1	MX2500/2	IVECO 500052621 022672 - 022356 A43235G1905 FORD BG3X4204BA VW/MAN 2S0525121A GMB/GMC 93301518 AGRALE 6012009124008 DAF 915184	<b>CAIXA SATÉLITE COMPLETA</b> <b>CAJA SATELITE COMPLETA</b> <b>ASSEMBLY DIFFERENTIAL CASE</b>	Composto de/Compuesto por/Compound of: - MX2500/1 - MX2514	
2	MX2500/1	IVECO 500053108 022377 FORD T12525121C VW/MAN T12525121C GMB/GMC 93209343 AGRALE 6012009081000	<b>CAIXA SATÉLITE VAZIA</b> <b>CAJA SATELITE VACIA</b> <b>EMPTY DIFFERENTIAL CASE</b>	Monta com/Ensamble con/Mount with: - MX2514	
3	MX2514	IVECO 500054305 805007 - 038202 FORD BG5X4K215EA VW/MAN 2S0598081E AGRALE 6012009153007 DAF 915189	<b>CONJUNTO DE ENGRENAGENS</b> <b>CONJUNTO DE ENGRANAJES</b> <b>DIFFERENTIAL GEAR SET</b>	Monta com/Ensamble con/Mount with: - MX2500/1 Composto de/Compuesto por/Compound of: 1 - MX2501/C 1 - MX2501/L 4 - MX2502 1 - MX2503 1 - MX2504/1	
4	MX2501/C	IVECO 7149821 091211 - 2234A1145 FORD TAE525183 VW/MAN TAE525183 GMC 93297350 AGRALE 6012009083006 DAF 915211	<b>PLANETÁRIA - LE 39 estrias e 14 dentes</b> <b>PLANETARIO - LI 39 estrias y 14 dientes</b> <b>SIDE GEAR - LEFT SIDE 39 grooves and 14 teeth</b>	Monta com/Ensamble con/Mount with: - MX2501/L - MX2502 - MX2503 - MX2504/1 - MX5007 - MX5045	
4	MX2501/L	IVECO 714982 091210 - 2234B1146 FORD TAE525183A VW/MAN TAE525183A GMB/GMC 93297351 AGRALE 6012009082008 DAF 915206	<b>PLANETÁRIA - LD 39 estrias e 14 dentes</b> <b>PLANETARIO - LD 39 estrias y 14 dientes</b> <b>SIDE GEAR - RIGHT SIDE 39 grooves and 14 teeth</b>	Monta com/Ensamble con/Mount with: - MX2501/C - MX2502 - MX2503 - MX2504/1 - MX5007 - MX5045	
5	MX2502	IVECO 42545871 092061 - 2233J1024 FORD TE3525169 VW/MAN TE3525169 GMB 52287521 AGRALE 6112009043008 VOLVO 20521412 DAF 915220	<b>SATÉLITE 9 dentes</b> <b>SATELITE 9 dientes</b> <b>PINION GEAR 9 teeth</b>	Diâmetro interno/Diámetro interno/Inside diameter: Ø 27,0mm Monta com/Ensamble con/Mount with: - MX2501/C - MX2501/L - MX2503 - MX2504/1	
6	MX2503	IVECO 93192079 043069 - 043009 3278S305 FORD BF8T4211A VW/MAN 2TD525177 AGRALE 6112009044006 VOLVO 20521415 DAF 915217	<b>CRUZETA</b> <b>CRUCETA DEL DIFERENCIAL</b> <b>DIFFERENTIAL SPIDER</b>	Diâmetro/Diámetro/Diameter : Ø 27,0mm Monta com/Ensamble con/Mount with: - MX2501/C - MX2501/L - MX2502 - MX2504/1	
7	MX4509/1 Antigo MX2509/1	IVECO 7142384 085082 - 1246H1022 FORD T12525233A VW/MAN T12525233A MBB A0019912860 GMB/GMC 52287508 AGRALE 6012009089003 VOLVO 20565252 DAF 915255	<b>PINO ELÁSTICO</b> <b>PASADOR ELASTICO</b> <b>DOWEL PIN</b>	Monta com/Ensamble con/Mount with: - MX2500/30 - MX2500/80	
8	MX2504/1	<b>CONJUNTO DE ARRUELAS - CONJUNTO DE ARANDELAS</b> <b>WASHER SET - ESPECIAL - Special</b> Arruela Planetária / Arandela Planetario / Washer Side Gear: IVECO 7149795 - 009013 / 1229G4661 / 1229T1034 FORD BD2T4228A - VW/MAN 2S0525728A VW 2995891 - GMB/GMC 7332444 AGRALE 6012009084004 - DAF 915235 Arruela Satélite / Arandela Satelite / Washer Pinion Gear: IVECO 42545872 - 009112 / 1229R1032 / 1229S1008E FORD BD2T4230A - VW/MAN 2S0525728 VW 29955889 - GMB/GMC 93297347 AGRALE 6112009042000 - VOLVO 20521403 DAF 915242	<b>CONJUNTO DE ARRUELAS - CONJUNTO DE ARANDELAS</b> <b>WASHER SET - ESPECIAL - Special</b> Arruela Planetária / Arandela Planetario / Washer Side Gear: IVECO 7149795 - 009013 / 1229G4661 / 1229T1034 FORD BD2T4228A - VW/MAN 2S0525728A VW 2995891 - GMB/GMC 7332444 AGRALE 6012009084004 - DAF 915235 Arruela Satélite / Arandela Satelite / Washer Pinion Gear: IVECO 42545872 - 009112 / 1229R1032 / 1229S1008E FORD BD2T4230A - VW/MAN 2S0525728 VW 29955889 - GMB/GMC 93297347 AGRALE 6112009042000 - VOLVO 20521403 DAF 915242	Monta com/Ensamble con/Mount with: - MX2501/C - MX2501/L - MX2502 - MX2503 Composto de/Compuesto por/Compound of: 2 - Arruelas da Planetária/Arandelas Planetario/Washers Side Gear 4 - Arruelas do Satélite/Arandelas Satelite/Washer set Pinion gear	

CONTINUA ➡

## IVECO - APLICAÇÃO: 130V18 VERTIS (EURO 3/5) / NeF4-EURO5 / HD 130V19 ANO... / IVECO 140E18 ANO A PARTIR DE 1999 - MS230 / MS235 - RELAÇÃO / RELACIÓN / RATIO: 39X6 / 39X7 / 39X8 / 41X9

FIG	CÓDIGO CODE	REFERÊNCIA REFERENCIA	DESCRIÇÃO DESCRIPCIÓN / DESCRIPTION	OBSERVAÇÃO NOTA / NOTE	FOTOS PHOTOS
9	MX5007	IVECO 7149781 101437 - 3202W8915 FORD T14501203B VW/MAN T14501203B GMB/GMC 93321929 DAF 915191	<b>SEMIEIXO</b> 8 furos e 39 estrias <b>SEMI EJE</b> 8 agujeros y 39 estrias <b>AXLE SHAFT</b> 8 holes and 39 grooves	Monta com/Ensamble con/Mount with: - MX2500/2 - MX2501/C - MX2501/L	
9	MX5045	IVECO 500053142 101989A - 101989 FORD BF6T4235AA VW/MAN 2RG501203 AGRALE 6012009152009 DAF 915195	<b>SEMIEIXO</b> 12 furos e 39 estrias <b>SEMI EJE</b> 12 agujeros y 39 estrias <b>AXLE SHAFT</b> 12 holes and 39 grooves	Monta com/Ensamble con/Mount with: - MX2500/2 - MX2501/C - MX2501/L	
10	MX8194-R	IVECO 500057006 039933 - A397701 FORD 2RJ525143 VW/MAN 2RJ525143 GMB/GMC 93321953 AGRALE 6012009106005	<b>CONJ. COROA E PINHÃO 41X9 (Red. 4,56)</b> <b>CONJUNTO CORONA Y PIÑÓN</b> <b>RING GEAR AND PINION SET</b>	Monta com/Ensamble con/Mount with: - MX2530	
10	MX8200-R	039934 - A397721 FORD TAE525145 VW/MAN TAE525145 GMB/GMC 93321954 AGRALE 6012009107003 DAF 915179	<b>CONJ. COROA E PINHÃO 39X8 (Red. 4,88)</b> <b>CONJUNTO CORONA Y PIÑÓN</b> <b>RING GEAR AND PINION SET</b>	Monta com/Ensamble con/Mount with: - MX2530	
10	MX8201-R	IVECO 500053103 039940 - A399261 FORD 87HU4209HA GMB/GMC 52287473	<b>CONJ. COROA E PINHÃO 39X6 (Red. 6,50)</b> <b>CONJUNTO CORONA Y PIÑÓN</b> <b>RING GEAR AND PINION SET</b>	Monta com/Ensamble con/Mount with: - MX2530	
10	MX8202-R	039937 - A397781 FORD T14525145 VW/MAN T14525145	<b>CONJ. COROA E PINHÃO 39X7 (Red. 5,57)</b> <b>CONJUNTO CORONA Y PIÑÓN</b> <b>RING GEAR AND PINION SET</b>	Monta com/Ensamble con/Mount with: - MX2530	
11	MX2500/30	ESPECIAL - SPECIAL 805908	<b>CONJUNTO DO REDUZIDO</b> <b>CONJUNTO DE ENGRANAJES</b> <b>GEAR SET</b>	Monta com/Ensamble con/Mount with MX2500/1 Composto de/Compuesto por/Compound of: - MX2510 - MX2510/5 - MX2512 - MX2512/K - MX2511 - MX2511/6 - MX2509 - MX4509/1 - MX2506/7 - MX2506/1 Multiplos de 4/Multiples de 4/Multiples of 4	
11	MX2500/80	805908 VW/MAN 2S0598656A AGRALE 6012009233007	<b>CONJUNTO DO REDUZIDO</b> <b>CONJUNTO DE ENGRANAJES</b> <b>GEAR SET</b>	Monta com/Ensamble con/Mount with: - MX2500/1 Composto de/Compuesto por/Compound of: - MX2510 - MX2510/5 - MX2512 - MX2512/K - MX2511 - MX2511/6 - MX2509 - MX4509/1 - MX2506/7 - MX2506/1	
12	MX2510	ESPECIAL - SPECIAL 009543	<b>CONJ. DE ARRUELAS DE ENCOSTO</b> <b>CONJ. DE ARANDELAS DE EMPUJE</b> <b>THRUST WASHER SET</b>	Monta com/Ensamble con/Mount with: - MX2500/30 - MX2500/80	
12	MX2510/5	IVECO 7149600 009543 / 1229W3195 FORD T12525187B VW/MAN T12525187B GMB/GMC 93205413 AGRALE 6012009087007 DAF 915254	<b>CONJ. DE ARRUELAS DE ENCOSTO</b> <b>CONJ. DE ARANDELAS DE EMPUJE</b> <b>THRUST WASHER SET</b>	Monta com/Ensamble con/Mount with: - MX2500/30 - MX2500/80	
13	MX2512	IVECO 500057010 IVECO 7149628 038211 FORD T12598085 VW/MAN T12598085 GMB/GMC 93205414 AGRALE 6012009138008 DAF 915236	<b>CONJUNTO DE ROLETES</b> <b>CONJUNTO DE RODILLOS</b> <b>ROLLER SET</b>	Monta com/Ensamble con/Mount with: - MX2500/30 - MX2500/80	

CONTINUA ➡

**IVECO - APLICAÇÃO: 130V18 VERTIS (EURO 3/5) / NeF4-EURO5 / HD 130V19 ANO... / IVECO 140E18 ANO A PARTIR DE 1999 - MS230 / MS235 - RELAÇÃO / RELACIÓN / RATIO: 39X6 / 39X7 / 39X8 / 41X9**

FIG	CÓDIGO CODE	REFERÊNCIA REFERENCE	DESCRIÇÃO DESCRIPCIÓN / DESCRIPTION	OBSERVAÇÃO NOTA / NOTE	FOTOS PHOTOS
13	MX2512/K	ESPECIAL - SPECIAL 038211	CONJUNTO DE ROLETES CONJUNTO DE RODILLOS ROLLER SET	Conj. para 4 pinhões planetários/Conj. para 4 piñón planetario/Set for 4 roller side gear Monta com/Ensamble con/Mount with: - MX2500/30 - MX2500/80	
14	MX2511	ESPECIAL - SPECIAL 029208	CONJ. DE ESPAÇADOR DO EIXO DO PINHÃO CONJ. DE ARANDELAS DEL EJE DEL PIÑÓN AXLE PINION WASHER SET	Monta com/Ensamble con/Mount with: - MX2500/30 - MX2500/80	
14	MX2511/6	IVECO 500053138 029208 / 2203C9597 FORD T12525289A VW/MAN T12525289A GMB/GMC 93205416 AGRALE 6012009137000	CONJ. DE ESPAÇADOR DO EIXO DO PINHÃO CONJ. DE ARANDELAS DEL EJE DEL PIÑÓN AXLE PINION WASHER SET	Monta com/Ensamble con/Mount with: - MX2500/30 - MX2500/80	
15	MX2509	IVECO 500053111 155217 - 3198X1012 FORD T12525879C VW/MAN T12525879C GMB/GMC 93297352 AGRALE 6012009086009 DAF 915226	EIXO DO PINHÃO EJE DEL PIÑÓN SHAFT PINION	Monta com/Ensamble con/Mount with: - MX2500/30 - MX2500/80	
16	MX2506/1	ESPECIAL - SPECIAL 058297	PINHÃO PLANETÁRIO PIÑÓN PLANETARIO ROLLER SIDE GEAR	Monta com/Ensamble con/Mount with: - MX2500/30 - MX2500/80	
16	MX2506/7	IVECO 500053112 058297 - 3892Q4853 FORD T12525183D VW/MAN T12525183D GMB/GMC 93209345 AGRALE 6012009088005	PINHÃO PLANETÁRIO PIÑÓN PLANETARIO ROLLER SIDE GEAR	Monta com/Ensamble con/Mount with: - MX2500/30 - MX2500/80	
17	MX2520	IVECO 7149791 058089 - 3892K4847 FORD T14525219 VW/MAN T14525219 GMB/GMC 52287482 AGRALE 6012009098004 DAF 915198	ENGRENAGEM SOLAR ENGRENAJE SOLAR SUN GEAR	Monta com/Ensamble con/Mount with: - MX2531 - MX2532-R	
18	MX4002/A	IVECO 500053114 023648 - 3280H8302 FORD T14525885 VW/MAN T14525885 AGRALE 6012009228007 DAF 915193	CAIXA SUPORTE - LD (Sino) CAJA SOPORTE - LD SUPPORT CASE - RIGHT SIDE	Monta com/Ensamble con/Mount with: - MX2500/2 - MX2530	
19	MX2530	IVECO 500053113 023758 - 3280Y8319 FORD T14525883 VW/MAN T14525883 AGRALE 601200922709 DAF 915187	CAIXA SUPORTE - LE CAJA SOPORTE - LI SUPPORT CASE - LEFT SIDE	Monta com/Ensamble con/Mount with: - MX2500/2 - MX8194-R - MX8200-R - MX8201-R - MX8202-R	
20	MX2532-R	IVECO 500053097 070444 - A3296N1028 FORD 2RH525229 VW/MAN 2RH525229 GMB/GMC 93297357 AGRALE 6012009103002 DAF 915207	GARFO DE MUDANÇA DE VELOCIDADE SELECTOR DE VELOCIDADE SHIFT FORK	Monta com/Ensamble con/Mount with: - MX2520	
21	MX2531	095124 - 3280H8328 FORD T14525221 VW/MAN T14525221 GMB/GMC 52287522 AGRALE 6012009099002 DAF 915197	PLACA DE TRAVAMENTO PLACA TRABA CLUTCH PLATE	Monta com/Ensamble con/Mount with: - MX2520	















**IVECO - APLICAÇÃO: SCUDATO CC118E20 / TECTOR 170E28S (4X2) / 170E28ST (4X2) / 240E25 (6X2) / 240E28 (6X2) ANO... / EUROCARGO 150E18 ANO 1991 - 1998 / EUROCARGO 160E21 ANO A PARTIR DE 1997 / EUROCARGO 170E22 ANO A PARTIR DE 2001 / EUROCARGO 170E22 TECTOR ANO A PARTIR 2004 / EUROCARGO 230E22 / EUROCARGO 230E24 / SCUDATO CC170E22 ANO A PARTIR DE 2006 - MS240 / MS245 - RELAÇÃO / RELACIÓN / RATIO: 39X7 / 39X8 / 41X9 / 41X10 / 43X7**

FIG	CÓDIGO CODE	REFERÊNCIA REFERENCE	DESCRIÇÃO DESCRIPCIÓN / DESCRIPTION	OBSERVAÇÃO NOTA / NOTE	FOTOS PHOTOS
1	MX4500/1	IVECO 503356043 022673 - A53235S1865 FORD BG3X4204CA VW/MAN 2T0525121B GMB/GMC 93301519 MBB 0003501223 DAF 915183	<b>CAIXA SATÉLITE COMPLETA</b> <b>CAJA SATELITE COMPLETA</b> <b>ASSEMBLY DIFFERENTIAL CASE</b>	Composto de/Compuesto por/Compound of: - MX4500 - MX4514	
2	MX4500	IVECO 7142373 023991- A23235S1865 FORD 2RL525121 VW/MAN 2RL525121 GMB/GMC 52250188 MBB 0003500827 VOLVO 20565217	<b>CAIXA SATÉLITE VAZIA</b> <b>CAJA SATELITE VACIA</b> <b>EMPTY DIFFERENTIAL CASE</b>	Monta com/Ensamble con/Mount with: - MX4514	
3	MX4514	IVECO 503356044 805008 - 038045 038044 - KIT2329 FORD BG5X4K215FA VW/MAN 2T0598081D MBB 0003501440 VOLVO 20565221 DAF 915188	<b>CONJUNTO DE ENGRENAGENS</b> <b>CONJUNTO DE ENGRANAJES</b> <b>DIFFERENTIAL GEAR SET</b>	Monta com/Ensamble con/Mount with: - MX4500 Composto de/Compuesto por/Compound of: 1 - MX4501/C 1 - MX4501/L 4 - MX4502 1 - MX4503 1 - MX4504/1	
4	MX4501/C	IVECO 7142376 091153 - 2234X1090 FORD T16525183 VW/MAN T16525183 GMB/GMC 52250193 MBB 0003530115 VOLVO 20565227 DAF 915204	<b>PLANETÁRIA - LE - 41 estrias e 16 dentes</b> <b>PLANETARIO - LI - 41 estrias y 16 dientes</b> <b>SIDE GEAR - LEFT SIDE</b> <i>41 grooves and 16 teeth</i>	Monta com/Ensamble con/Mount with: - MX4501/L - MX4502 - MX4503 - MX4504/1 - MX5012	
4	MX4501/L	IVECO 7142378 091152 - 2234W1089 FORD T16525184 VW/MAN T16525184 GMB/GMC 52250192 MBB 0003530215 VOLVO 20565231 DAF 915201	<b>PLANETÁRIA - LD - 41 estrias e 16 dentes</b> <b>PLANETARIO - LD - 41 estrias y 16 dientes</b> <b>SIDE GEAR - RIGHT SIDE</b> <i>41 grooves and 16 teeth</i>	Monta com/Ensamble con/Mount with: - MX4501/C - MX4502 - MX4503 - MX4504/1 - MX5012	
5	MX4502	IVECO 7142374 092055 - 2233P1030 FORD T16525169 VW/MAN T16525169 GMB/GMC 52250189 MBB 0003530314 VOLVO 20565222 DAF 915216	<b>SATÉLITE 9 dentes</b> <b>SATELITE 9 dientes</b> <b>PINION GEAR 9 teeth</b>	Diâmetro interno/Diámetro interno/ Internal diameter: Ø 30,0mm Monta com/Ensamble con/Mount with: - MX4501/C - MX4501/L - MX4503 - MX4504/1	
6	MX4503	IVECO 7142377 043020 - 3278Q1031 FORD T16525177 VW/MAN T16525177 GMB/GMC 52250191 MBB 0003530420 VOLVO 20565226 DAF 915202	<b>CRUZETA</b> <b>CRUCETA DEL DIFERENCIAL</b> <b>DIFFERENTIAL SPIDER</b>	Diâmetro/Diámetro/Diameter: Ø 30,0mm Monta com/Ensamble con/Mount with: - MX4501/C - MX4501/L - MX4502 - MX4504/1	
7	MX4509/1	IVECO 7142384 085082 - 1246H1022 FORD T125252233A VW/MAN T12525233A GMB/GMC 52287508 MBB 0019912860 VOLVO 20565252 AGRALE 6012009089003 DAF 915255	<b>PINO ELÁSTICO</b> <b>PASADOR ELASTICO</b> <b>DOWEL PIN</b>	Monta com/Ensamble con/Mount with: - MX4500/30 - MX4500/80	
8	MX4504/1	<b>CONJ. DE ARRUELAS - CONJ. DE ARANDELAS - WASHER SET ESPECIAL - ESPECIAL</b> Arruela Planetária / Arandela Planetario / Washer Side Gear: IVECO 7142371 - 009024 / 1229B3174 - FORD T16525187A VW/MAN T16525187A - GMB/GMC 52250194 - MBB 0003530262 VOLVO 20565232 - DAF 915230 Arruela Satélite / Arandela Satellite / Washer Pinion Gear: IVECO 7142375 - 009128 / 1229A3173 - FORD T16525187 - VW/MAN T16525187 GMB/GMC 52250190 - MBB 0003530162 - VOLVO 20565223 - DAF 915249	<b>CONJ. DE ARRUELAS - CONJ. DE ARANDELAS - WASHER SET</b>	Monta com/Ensamble con/Mount with: - MX4501/C - MX4501/L - MX4502 - MX4503 Composto de/Compuesto por/Compound of: 2 - Arruelas da Planetária/Arandelas Planetario/Washers Side Gear 4 - Arruelas do Satélite/Arandelas Satellite/Washer set Pinion gear	

CONTINUA ➔

**IVECO - APLICAÇÃO: SCUDATO CC118E20 / TECTOR 170E28S (4X2) / 170E28ST (4X2) / 240E25 (6X2) / 240E28 (6X2) ANO... / EUROCARGO 150E18 ANO 1991 - 1998 / EUROCARGO 160E21 ANO A PARTIR DE 1997 / EUROCARGO 170E22 ANO A PARTIR DE 2001 / EUROCARGO 170E22 TECTOR ANO A PARTIR 2004 / EUROCARGO 230E22 / EUROCARGO 230E24 / SCUDATO CC170E22 ANO A PARTIR DE 2006 - MS240 / MS245 - RELAÇÃO / RELACIÓN / RATIO: 39X7 / 39X8 / 41X9 / 41X10 / 43X7**











FIG	CÓDIGO CODE	REFERÊNCIA REFERENCE	DESCRIÇÃO DESCRIPCIÓN / DESCRIPTION	OBSERVAÇÃO NOTA / NOTE	FOTOS PHOTOS
9	MX5012	IVECO 7137445 101176 - 3202Y8917 FORD T16501203B VW/MAN 16501203B GMB/GMC 93321930 DAF 915192	<b>SEMIEIXO 8 furos e 41 estrias</b> <b>SEMI EJE 8 agujeros y 41 estrias</b> <b>AXLE SHAFT 8 holes and 41 grooves</b>	Longo/Largo/Long neck Monta com/Ensamble con/Mount with: - MX4500/1 - MX2501/C - MX2501/L	
10	MX8061-R	IVECO 503356028 039955 - A399521 FORD BG5X4209FA VW/MAN TN4525143A VOLVO 20565266	<b>CONJ. COROA E PINHÃO 41X10 (Red. 4,10)</b> <b>CONJUNTO CORONA Y PIÑÓN</b> <b>RING GEAR AND PINION SET</b>	Furo passante/Agujero pasante/Through hole: Ø 15,0mm Monta com/Ensamble con/Mount with: - MX4530	
10	MX8063-R	IVECO 7142385 039963 - 0399681 FORD 2RL525143 VW/MAN 2RL525143 MBB 0003500739	<b>CONJ. COROA E PINHÃO 43X7 (Red. 6,14)</b> <b>CONJUNTO CORONA Y PIÑÓN</b> <b>RING GEAR AND PINION SET</b>	Furo passante/Agujero pasante/Through hole: Ø 15,0mm Monta com/Ensamble con/Mount with: - MX4530	
10	MX8074-R	IVECO 7149152 039957 - A399561 FORD TG6525143 VW/MAN TG6525143 GMB/GMC 93359945 VOLVO 20588733 DAF 915182	<b>CONJ. COROA E PINHÃO 41X9 (Red. 4,56)</b> <b>CONJUNTO CORONA Y PIÑÓN</b> <b>RING GEAR AND PINION SET</b>	Furo passante/Agujero pasante/Through hole: Ø 15,0mm Monta com/Ensamble con/Mount with: - MX4530	
10	MX8076-R	IVECO 7149145 039961 - A399641 FORD 87HU4209JA MBB 0003502439	<b>CONJ. COROA E PINHÃO 39X7 (Red. 5,57)</b> <b>CONJUNTO CORONA Y PIÑÓN</b> <b>RING GEAR AND PINION SET</b>	Monta com/Ensamble con/Mount with: - MX4530	
10	MX8088-R	IVECO 503120209 039958 - A399581 FORD T JG525143A VW/MAN T JG525143A GMB/GMC 93321957 MBB 0003500639 VOLVO 20565267 DAF 915178	<b>CONJ. COROA E PINHÃO 39X8 (Red. 4,88)</b> <b>CONJUNTO CORONA Y PIÑÓN</b> <b>RING GEAR AND PINION SET</b>	Furo passante/Agujero pasante/Through hole: Ø 15,0mm Monta com/Ensamble con/Mount with: - MX4530	
11	MX4500/30	ESPECIAL - SPECIAL 805009	<b>CONJUNTO DO REDUZIDO</b> <b>CONJUNTO DE ENGRANAJES</b> <b>GEAR SET</b>	Monta com/Ensamble con/Mount with MX4500 Composto de/Compuesto por/Compound of: - MX4510 - MX4510/5 - MX4512 - MX4511 - MX4511/6 - MX4509 - MX4509/1 - MX4506/1 - MX4506/7 Multiplos de 4/Multiples de 4/Multiples of 4	
11	MX4500/80	IVECO 503356045 805909 VW/MAN 2T0598656 MBB 0003500154	<b>CONJUNTO DO REDUZIDO</b> <b>CONJUNTO DE ENGRANAJES</b> <b>GEAR SET</b>	Monta com/Ensamble con/Mount with MX4500 Composto de/Compuesto por/Compound of: - MX4510 - MX4510/5 - MX4512 - MX4511 - MX4511/6 - MX4509 - MX4509/1 - MX4506/1 - MX4506/7	
12	MX4510	ESPECIAL - SPECIAL 009546	<b>CONJ. DE ARRUELAS DE ENCOSTO</b> <b>CONJ. DE ARANDELAS DE EMPUJE</b> <b>THRUST WASHER SET</b>	Monta com/Ensamble con/Mount with: - MX4500/30 - MX4500/80	
12	MX4510/5	IVECO 7142380 009546 / 1229V3194 FORD T14525187 VW/MAN T14525187 GMB/GMC 93298479 MBB 0003530362 VOLVO 20565236 DAF 915252	<b>CONJ. DE ARRUELAS DE ENCOSTO</b> <b>CONJ. DE ARANDELAS DE EMPUJE</b> <b>THRUST WASHER SET</b>	Monta com/Ensamble con/Mount with: - MX4500/30 - MX4500/80	
13	MX4512	IVECO 7142381 038212 FORD T14598085 VW/MAN T14598085 GMB/GMC 93301382 MBB 0019815687 DAF 915228	<b>CONJUNTO DE ROLETES</b> <b>CONJUNTO DE RODILLOS</b> <b>ROLLER SET</b>	Monta com/Ensamble con/Mount with: - MX4500/30 - MX4500/80	
14	MX4511	ESPECIAL - SPECIAL 029209	<b>CONJ. DE ESPAÇADOR DO EIXO DO PINHÃO</b> <b>CONJ. DE ARANDELAS DEL EJE DEL PIÑÓN</b> <b>AXLE PINION WASHER SET</b>	Monta com/Ensamble con/Mount with: - MX4500/30 - MX4500/80	

CONTINUA ➡


**IVECO - APLICAÇÃO: SCUDATO CC118E20 / TECTOR 170E28S (4X2) / 170E28ST (4X2) / 240E25 (6X2) / 240E28 (6X2) ANO... / EUROCARGO 150E18 ANO 1991 - 1998 / EUROCARGO 160E21 ANO A PARTIR DE 1997 / EUROCARGO 170E22 ANO A PARTIR DE 2001 / EUROCARGO 170E22 TECTOR ANO A PARTIR 2004 / EUROCARGO 230E22 / EUROCARGO 230E24 / SCUDATO CC170E22 ANO A PARTIR DE 2006 - MS240 / MS245 - RELAÇÃO / RELACIÓN / RATIO: 39X7 / 39X8 / 41X9 / 41X10 / 43X7**

FIG	CÓDIGO CODE	REFERÊNCIA REFERENCE	DESCRIÇÃO DESCRIPCIÓN / DESCRIPTION	OBSERVAÇÃO NOTA / NOTE	FOTOS PHOTOS
14	MX4511/6	IVECO 7142382 029209 / 2203D9598 FORD T14525289 VW/MAN T14525289 GMB 93301381 MBB 0013531051 VOLVO 20565234	<b>CONJ. DE ESPAÇADOR DO EIXO DO PINHÃO</b> <b>CONJ. DE ARANDELAS DEL EJE DEL PIÑÓN</b> <b>AXLE PINION WASHER SET</b>	Monta com/Ensamble con/Mount with: - MX4500/30 - MX4500/80	
15	MX4509	IVECO 7142379 155218 - 3198Y1013 VW/MAN 14525879B GMB/GMC 93298478 FORD T14525879B MBB 0003530421 VOLVO 20565233 DAF 915221	<b>EIXO DO PINHÃO</b> <b>EJE DEL PIÑÓN</b> <b>SHAFT PINION</b>	Monta com/Ensamble con/Mount with: - MX4500/30 - MX4500/80	
16	MX4506/1	ESPECIAL - SPECIAL 058296	<b>PINHÃO PLANETÁRIO</b> <b>PIÑÓN PLANETARIO</b> <b>ROLLER SIDE GEAR</b>	Monta com/Ensamble con/Mount with: - MX4500/30 - MX4500/80	
16	MX4506/7	IVECO 7142383 058296 - 3892R4854 FORD 14525183C VW/MAN 14525183C GMB/GMC 93298481 MBB 0003540016 VOLVO 20565237 DAF 915200	<b>PINHÃO PLANETÁRIO</b> <b>PIÑÓN PLANETARIO</b> <b>ROLLER SIDE GEAR</b>	Monta com/Ensamble con/Mount with: - MX4500/30 - MX4500/80	
17	MX4005/A	IVECO 500053020 3280J8304 - 023679 FORD T16525885 VW/MAN T16525885 MBB 0003530513 VOLVO 20565241 DAF 915185	<b>CAIXA SUPORTE - LD (Sino)</b> <b>CAJA SOPORTE - LD</b> <b>SUPPORT CASE - RIGHT SIDE</b>	Monta com/Ensamble con/Mount with: - MX4500/1 - MX4530 - MX8061-R - MX8063-R - MX8074-R - MX8076-R - MX8088-R	
18	MX4530	IVECO 500053021 3280U8315 - 023680 FORD T16525883 VW T16525883 MBB 0003530413 VOLVO 20565240	<b>CAIXA SUPORTE - LE</b> <b>CAJA SOPORTE - LI</b> <b>SUPPORT CASE - LEFT SIDE</b>	Monta com/Ensamble con/Mount with: - MX4500/1 - MX4005/A - MX8061-R - MX8063-R - MX8074-R - MX8076-R - MX8088-R	
19	MX4520	IVECO 7142393 058088 - 3892L4848 FORD T16525219 VW/MAN T16525219 GMB/GMC 52250204 MBB 0003540017 VOLVO 20565253 DAF 915194	<b>ENGRENAGEM SOLAR</b> <b>ENGRENAJE SOLAR</b> <b>SUN GEAR</b>	Monta com/Ensamble con/Mount with: - MX4531 - MX4532-R	
20	MX4532-R	IVECO 7142363 070446 - A3296Q1031 FORD TNF525229 VW/MAN TNF525229 GMB/GMC 52250207 MBB 0003530134 VOLVO 20565263 DAF 915199	<b>GARFO DE MUDANÇA DE VELOCIDADE</b> <b>SELECTOR DE VELOCIDADE</b> <b>SHIFT FORK</b>	Monta com/Ensamble con/Mount with: - MX4520	
21	MX4531	IVECO 7142405 095160 - 3280L8306 FORD T16525221 VW/MAN 16525221 GMB/GMC 52250206 MBB 0003540020 VOLVO 20565255 DAF 915190	<b>PLACA DE TRAVAMENTO</b> <b>PLACA TRABA</b> <b>CLUTCH PLATE</b>	Monta com/Ensamble con/Mount with: - MX4520 (4 furos cônicos - Monta com pinos rosca M14 até 2009/4 agujeros cônicos - Montaje con pernos roscados M14 hasta 2009 /4 tapered bores - M14 threaded pin mounting by 2009)	
21	MX4531/N-R	IVECO 500053052 2848S227 FORD BG9X4067BA VW/MAN 2T0525221 MBB 9583540020 VOLVO 21786343	<b>PLACA DE TRAVAMENTO</b> <b>PLACA TRABA</b> <b>CLUTCH PLATE</b>	Monta com/Ensamble con/Mount with: MX4520 (4 furos retos - Monta com pinos rosca M18 - A partir de 2010/4 agujeros reto - Montaje con pernos roscados M18 - Después de 2010/4 straight hole - M18 threaded pin mounting - After 2010)	




**IVECO - APLICAÇÃO: DAILY 35.10 / 35.13 / 49.10 / 49.12 / SCUDATO 35.10 / 49.12  
ANO 1997 - 2011 / DAILY 35S14 ANO 2004 - 2015 / DAILY 45S17 / 55C17 ANO 2012 -  
2015 / DAILY 35C14 / 40S16 ANO 2004 - 2006 / DAILY 45S14 ANO 2004 - 2009 /  
DAILY 45S16 ANO 2004 - 2009 - DANA 267 OT (SIMPLES / SIMPLE) - RELAÇÃO /  
RELACIÓN / RATIO: 41X9**

FIG	CÓDIGO CODE	REFERÊNCIA REFERENCE	DESCRIÇÃO DESCRIPCIÓN / DESCRIPTION	OBSERVAÇÃO NOTA/NOTE	FOTOS PHOTOS
1	MX4013	80239 VW 2PO525021	<b>CAIXA SATÉLITE COMPLETA</b> <b>CAJA SATELITE COMPLETA</b> <b>ASSEMBLY DIFFERENTIAL CASE</b>	Composto de/Compuesto por/Compound of: - MX4013/1 - MX4013/50	
2	MX4013/1	49762 42685 VW 2PO525121A	<b>CAIXA SATÉLITE VAZIA</b> <b>CAJA SATELITE VACIA</b> <b>EMPTY DIFFERENTIAL CASE</b>	Monta com/Ensamble con/Mount with: - MX4013/50	
3	MX4013/50	IVECO 503120334 BA401419-X 707252-1X FORD BH3T4215AA VW 2P0598081A AGRALE 6011009097008	<b>CONJUNTO DE ENGRENAGENS</b> <b>CONJUNTO DE ENGRANAJES</b> <b>DIFFERENTIAL GEAR SET</b>	Monta com/Ensamble con/Mount With: - MX4013/1 Composto de/Compuesto por/Compound of: 2 - MX4013/2 - 2 - MX4013/3 1 - MX4010/4 - 1 - MX1471 1 - MX1470	
4	MX4013/2	ESPECIAL SPECIAL	<b>PLANETÁRIA - 32 estrias e 16 dentes</b> <b>PLANETARIO - 32 estrias y 16 dientes</b> <b>SIDE GEAR - 32 grooves and 16 teeth</b>	Monta com/Ensamble con/Mount with: - MX4013/3 - MX1470 - MX5056 - MX5057	
5	MX4013/3	ESPECIAL SPECIAL	<b>SATÉLITE 10 dentes</b> <b>SATELITE 10 dientes</b> <b>PINION GEAR 10 teeth</b>	Diâmetro interno/Diámetro interno/Inside diameter: Ø 28,56mm Monta com/Ensamble con/Mount with: - MX4013/2 - MX4010/4 - MX1470	
6	MX4010/4	ESPECIAL SPECIAL	<b>EIXO DO SATÉLITE</b> <b>EJE DE SATELITE</b> <b>PINION GEAR AXLE</b>	Diâmetro/Diámetro/Diameter: Ø 28,56mm Monta com/Ensamble con/Mount with: - MX4013/3 - MX1470 - MX1471	
7	MX1471	FORD D2TU4241A VW 52258252 GM 52258252 MBB 0003530574	<b>PINO ELÁSTICO</b> <b>PASADOR ELASTICO</b> <b>DIFF SHIFT LOCK</b>	Monta com/Ensamble con/Mount with: - MX4010/4	
8	MX1470	<b>CONJ. DE ARRUELAS / CONJ. DE ARANDELAS / WASHER SET</b> ESPECIAL Special Arruela Planetária / Arandela Planetario / Washer Side Gear: 34729 - FORD BE2Y4228A - VW TO6525188 Arruela Satélite / Arandela Satellite / Washer Pinion Gear: 35082 - FORD BE2Y4230A - VW TO6525189	<b>CONJ. DE ARRUELAS / CONJ. DE ARANDELAS / WASHER SET</b> ESPECIAL Special Arruela Planetária / Arandela Planetario / Washer Side Gear: 34729 - FORD BE2Y4228A - VW TO6525188 Arruela Satélite / Arandela Satellite / Washer Pinion Gear: 35082 - FORD BE2Y4230A - VW TO6525189	Monta com/Ensamble con/Mount with: - MX4013/2 - MX4013/3 - MX4010/4 Composto de/Compuesto por/Compound of: 2 - Arruelas da Planetária/Arandelas Planetario/Washers side gear 2 - Arruelas do Satélite/Arandelas Satelite/Washer pinion gear	
9	MX5056	BA203709-2 IVECO 503355185	<b>SEMIEIXO - LD 8 furos e 32 estrias</b> <b>SEMI EJE - LD 8 agujeros y 32 estrias</b> <b>AXLE SHAFT - RIGHT SIDE</b> 8 holes and 32 grooves	Monta com/Ensamble con/Mount with: - MX4013 - MX4013/2	
9	MX5057	IVECO 503355184 BA203709-1	<b>SEMIEIXO 8 furos e 32 estrias</b> <b>SEMI EJE 8 agujeros y 32 estrias</b> <b>AXLE SHAFT 8 holes and 32 grooves</b>	Monta com/Ensamble con/Mount with: - MX4013 - MX4013/2	
10	MX8050	IVECO 503355523 BA401324-X FORD BF8T4209B	<b>CONJ. COROA E PINHÃO 41X9 (Red. 4,56)</b> <b>CONJUNTO CORONA Y PIÑÓN</b> <b>RING GEAR AND PINION SET</b>	Monta com/Ensamble con/Mount with: - MX4013	



## IVECO - APLICAÇÃO: DAILY 59.12 / 60.12 / SCUDATO 59.12 / 60.12 / 60.13 ANO 1999 - 2011 - DANA 286 OT (SIMPLES / SIMPLE)

FIG	CÓDIGO CODE	REFERÊNCIA REFERENCE	DESCRIÇÃO DESCRIPCIÓN / DESCRIPTION	OBSERVAÇÃO NOTA / NOTE	FOTOS PHOTOS
1	MX4011	74244-X 707394-X	<b>CAIXA SATÉLITE COMPLETA</b> <b>CAJA SATELITE COMPLETA</b> <b>ASSEMBLY DIFFERENTIAL CASE</b>	Composto de/Compuesto por/Compound of: - MX4011/1 - MX4011/50	
2	MX4011/1	IVECO 503120216 44030 44029	<b>CAIXA SATÉLITE VAZIA</b> <b>CAJA SATELITE VACIA</b> <b>EMPTY DIFFERENTIAL CASE</b>	Monta com/Ensamble con/Mount with: - MX4011/50	
3	MX4011/50	BA401327-X 803014	<b>CONJUNTO DE ENGRENAGENS</b> <b>CONJUNTO DE ENGRANAJES</b> <b>DIFFERENTIAL GEAR SET</b>	Monta com/Ensamble con/Mount with: - MX4011/1 Composto de/Compuesto por/Compound of: 2 - MX4011/2 2 - MX1468 1 - MX4010/4 1 - MX1471 1 - MX1470	
4	MX4011/2	FORD BE2Y4215A VW TO625169A	<b>PLANETÁRIA 35 estrias e 16 dentes</b> <b>PLANETARIO 35 estrias y 16 dientes</b> <b>SIDE GEAR 35 grooves and 16 teeth</b>	Monta com/Ensamble con/Mount with: - MX1468 - MX1470	
5	MX1468	BA202056 FORD BE2Y4215A VW TO625169A	<b>SATÉLITE 10 dentes</b> <b>SATELITE 10 dientes</b> <b>PINION GEAR 10 teeth</b>	Diâmetro interno/Diámetro interno/Inside diameter: Ø 28,56mm Monta com/Ensamble con/Mount with: - MX4011/2 - MX4010/4 - MX1470	
6	MX4010/4	ESPECIAL SPECIAL	<b>EIXO DO SATÉLITE</b> <b>EJE DE SATELITE</b> <b>PINION GEAR AXLE</b>	Diâmetro/Diámetro/Diameter: Ø 28,56mm Monta com/Ensamble con/Mount with: - MX1468 - MX1470 - MX1471	
7	MX1471	FORD D2TU4241A VW 52258252 GM 52258252 MBB 0003530574	<b>PINO ELÁSTICO</b> <b>PASADOR ELASTICO</b> <b>DIFF SHIFT LOCK</b>	Monta com/Ensamble con/Mount with: - MX4010/4	
8	MX1470	ESPECIAL - Special Arruela Planetária / Arandela Planetario / Washer Side Gear: 34729 FORD BE2Y4228A GM 94405519 Arruela Satélite / Arandela Satellite / Washer Pinion Gear: 35082 FORD BE2Y4230A GM 94654368	<b>CONJUNTO DE ARRUELAS</b> <b>CONJUNTO DE ARANDELAS</b> <b>WASHER SET</b>	Monta com/Ensamble con/Mount with: - MX4011/2 - MX1468 - MX4010/4 Composto de/Compuesto por/Compound of: 2 - Arruelas da Planetária/Arandelas Planetario/Washers side gear 2 - Arruelas do Satélite/Arandelas Satelite/Washer pinion gear	

**IVECO - APLICAÇÃO: 570S41 (6X2) / 570S46 (6X2) / NEW RATINGS 490S41 (4X2) / 490S46 (4x2) / 570S41 (6X2) / 570S46 (6X2) / EURO 5 (COM E SEM ABS) ANO... / EUROTRONIC 570S46T (6X2) ANO... / STRALIS 450E37 (4X2) / 450S38 (4X2) / 450S42 (4X2) / 570S38 (6X2) / 570S42 (6X2) ANO 2005 - 2006 - MS185 / MS186 - RELAÇÃO / RELACIÓN / RATIO: 34X10**

FIG	CÓDIGO CODE	REFERÊNCIA REFERENCE	DESCRIÇÃO DESCRIPCIÓN / DESCRIPTION	OBSERVAÇÃO NOTA / NOTE	FOTOS PHOTOS
1	MX4049	IVECO 503355214 A43235A1743	<b>CAIXA SATÉLITE COMPLETA CAJA SATELITE COMPLETA ASSEMBLY DIFFERENTIAL CASE</b>	Planetária/Planetario/SideGear: 50 estrias/50 grooves Composto de/Compuesto por/Compound of: - MX4049/1 - MX4049/50	
2	MX4049/1	IVECO 500053163 A3235Y2339	<b>CAIXA SATÉLITE VAZIA CAJA SATELITE VACIA EMPTY DIFFERENTIAL CASE</b>	Planetária/Planetario/SideGear: 50 estrias/50 grooves Monta com/Ensamble con/Mount with: - MX4036/60 - MX4049/50	
3	MX4049/50 Antigo MX1017405-R	IVECO 50335206 E541	<b>CONJ. DE ENGRENAGENS / CONJ. DE ENGRANAJES DIFFERENTIAL GEAR SET</b> Planetária cubo longo/Planetario cubo largo/Long bucket side gear Monta com/Ensamble con/Mount with: MX4049/1 Composto de/Compuesto por/Compound of: 2 - Planetária/Planetario/Side Gear: 14 dentes e 50 estrias/14 dientes y 50 estrias/14 teeth and 50 grooves 4 - Satélite/Satelite/Pinion Gear: 9 dentes/9 dientes/9 teeth 1 - Cruzeta/Cruceta del diferencial/Differential spider: Ø 35,0mm 1 - Conjunto de arruelas/Conjunto de arandelas/Washer set: 2 - Arruelas da Planetária/Arandelas Planetario/Washers Side Gear 4 - Arruelas do satélite/Arandelas Satelite/Washer set Pinion Gears		
9	MX5066	IVECO 7149314 101978 3202T8860	<b>SEMIEIXO - LD 16 furos e 50 estrias SEMI EJE - LD 16 agujeros y 50 estrias AXLE SHAFT - RIGHT SIDE</b> 16 holes and 50 grooves	Longo/Largo/Long neck Monta com/Ensamble con/Mount with: - MX4049 - MX4049/50	
9	MX5067	IVECO 7149315 101977 3202R8858	<b>SEMIEIXO - LE - 16 furos e 50 estrias SEMI EJE - LI - 16 agujeros y 50 estrias AXLE SHAFT - LEFT SIDE</b> 16 holes and 50 grooves	Curto/Corto/Short neck Monta com/Ensamble con/Mount with: - MX4049 - MX4049/50	
10	MX8086-R	IVECO 500053161 MPS5040 B431661340 VW/MAN 2V2525143A	<b>CONJ. COROA E PINHÃO 34X10 (Red. 3,40) CONJ. CORONA Y PIÑÓN RING GEAR AND PINION SET</b>	Monta com/Ensamble con/Mount with: - MX4049	












**IVECO - APLICAÇÃO: 570S41 (6X2) / 570S46 (6X2) / NEW RATINGS 490S41 (4X2) / 490S46 (4x2) / 570S41 (6X2) / 570S46 (6X2) / EURO 5 (COM E SEM ABS) ANO... / EUROTRONIC 570S46T (6X2) ANO... / STRALIS 450E37 (4X2) / 450S38 (4X2) / 450S42 (4X2) / 570S38 (6X2) / 570S42 (6X2) ANO 2005 - 2006 - MS185 / MS186**

FIG	CÓDIGO CODE	REFERÊNCIA REFERENCE	DESCRIÇÃO DESCRIPCIÓN / DESCRIPTION	OBSERVAÇÃO NOTA/NOTE	FOTOS PHOTOS
2	MX4049/1	IVECO 500053163 A3235Y2339	<b>CAIXA SATÉLITE VAZIA CAJA SATELITE VACIA EMPTY DIFFERENTIAL CASE</b>	Planetária/Planetario/SideGear: 46 estrias/46 grooves Monta com/Ensamble con/Mount with: - MX4036/60	
3	MX4036/60	IVECO 503356497 02318 FORD BH3X4K215AA FORD 2V4598081 VW/MAN 2V4598081 VOLVO 20438721 DAF 1836062	<b>CONJUNTO DE ENGRENAGENS CONJUNTO DE ENGRANAJES DIFFERENTIAL GEAR SET</b>	Planetária cubo longo/Planetario cubo largo/Long bucket side gear Monta com/Ensamble con/Mount with: MX4049/1 Composto de/Compuesto por/Compound of: 2 - Planetária/Planetario/Side Gear: 14 dentes e 46 estrias/14 dientes y 46 estrias/14 teeth and 46 grooves 4 - Satélite/Satelite/Pinion Gear: 9 dentes/9 dientes/9 teeth 1 - Cruzeta/Cruceta del diferencial/Differential spider: Ø 35,0mm 1 - Conjunto de arruelas/Conjunto de arandelas/Washer set: 2 - Arruelas da Planetária/Arandelas Planetario/Washers Side Gear 4 - Arruelas do satélite/Arandelas Satelite/Washer set Pinion Gears	

## KIA - APLICAÇÃO: BONGO 2500 TODOS OS ANOS - KIA BONGO RELAÇÃO / RELACIÓN / RATIO: 40X9





FIG	CÓDIGO CODE	REFERÊNCIA REFERENCE	DESCRIÇÃO DESCRIPCIÓN / DESCRIPTION	OBSERVAÇÃO NOTA / NOTE	FOTOS PHOTOS
1	MX4037	OK72A-27200A	<b>CAIXA SATÉLITE COMPLETA</b> <b>CAJA SATELITE COMPLETA</b> <b>ASSEMBLY DIFFERENTIAL CASE</b>	Composto de/Compuesto por/Compound of: - MX4037/1 - MX4037/60	
2	MX4037/1	ESPECIAL	<b>CAIXA SATÉLITE VAZIA</b> <b>CAJA SATELITE VACIA</b> <b>EMPTY DIFFERENTIAL CASE</b>	Monta com/Ensamble con/Mount with: - MX4037/60	
3	MX4037/60	ESPECIAL	<b>CONJUNTO DE ENGRENAGENS</b> <b>CONJUNTO DE ENGRANAJES</b> <b>DIFFERENTIAL GEAR SET</b>	Monta com/Ensamble con/Mount with: - MX4037/1 Composto de/Compuesto por/Compound of: 2 - Planetária/Planetario/Side Gear: 30 estrias (grooves)/14 dentes (dientes/teeth) 2 - Satélite/Satelite/Pinion Gear: 10 dentes (dientes/teeth) 1 - Cruzeta/Cruceta del diferencial/Differential spider: Ø 17,95mm 1 - Conjunto de arruelas/Conjunto de arandelas/Washer set: 2 - Arruelas das planetárias (Arandelas planetario/Washers side gear)/2 - Arruelas dos satélites (Arandelas Sateleite/Washer pinion gears)	
10	MX8030	OK716-27110B	<b>CONJ. COROA E PINHÃO 40X9</b> <b>(Red. 4,44)</b> <b>CONJ. CORONA Y PIÑÓN</b> <b>RING GEAR AND PINION SET</b>	Monta com/Ensamble con/Mount with: - MX4037	

**MBB - APLICAÇÃO: SPRINTER 210D / 212D ANO... / SPRINTER 310D / 312D / 314 ANO... / SPRINTER 308CDI / 311CDI / 313CDI / 316CDI ANO... - HL0/14/15/20 RODAGEM SIMPLES / RODAJE SIMPLE / SIMPLE RODDING - RELAÇÃO / RELACIÓN / RATIO: 35X8**




FIG	CÓDIGO CODE	REFERÊNCIA REFERENCE	DESCRIÇÃO DESCRIPCIÓN / DESCRIPTION	OBSERVAÇÃO NOTA / NOTE	FOTOS PHOTOS
1	MX4012	9023500123 9013500023 4633301223	<b>CAIXA SATÉLITE COMPLETA</b> <b>CAJA SATELITE COMPLETA</b> <b>ASSEMBLY DIFFERENTIAL CASE</b>	Composto de/Compuesto por/Compound of: - MX4012/1 - MX4012/50	
2	MX4012/1	9023530001	<b>CAIXA SATÉLITE VAZIA</b> <b>CAJA SATELITE VACIA</b> <b>EMPTY DIFFERENTIAL CASE</b>	Monta com/Ensamble con/Mount with: - MX4012/50	
3	MX4012/50	9023500323 6013500526	<b>CONJUNTO DE ENGRENAGENS</b> <b>CONJUNTO DE ENGRANAJES</b> <b>DIFFERENTIAL GEAR SET</b>	Monta com/Ensamble con/Mount with: MX4012/1 Composto de/Compuesto por/Compound of: 2 - MX4012/2 2 - MX4012/3 1 - MX4012/4 1 - MX4012/7 1 - MX4012/60	
4	MX4012/2	9023530315 4603530015 6113535015	<b>PLANETÁRIA 26 estrias e 14 dentes</b> <b>PLANETARIO 26 estrias y 14 dientes</b> <b>SIDE GEAR 26 grooves and 14 teeth</b>	Monta com/Ensamble con/Mount with: - MX4012/3 - MX4012/60 - MX5024 - MX5030	
5	MX4012/3	9023530114 4603530014	<b>SATÉLITE 9 dentes</b> <b>SATELITE 9 dientes</b> <b>PINION GEAR 9 teeth</b>	Diâmetro interno/Diámetro interno/Inside diameter: Ø 21,0mm Monta com/Ensamble con/Mount with: - MX4012/2 - MX4012/4 - MX4012/60	
6	MX4012/4	9023530021 9013530021 1263530821	<b>EIXO DO SATÉLITE</b> <b>EJE DE SATELITE</b> <b>PINION GEAR AXLE</b>	Diâmetro/Diámetro/Diameter: Ø 21,0mm Monta com/Ensamble con/Mount with: - MX4012/3 - MX4012/7 - MX4012/60	
7	MX4012/7	000000000407 001481006008	<b>PINO ELÁSTICO</b> <b>PASADOR ELASTICO</b> <b>DIFF SHIFT LOCK</b>	Monta com/Ensamble con/Mount with: - MX4012/4	
8	MX4012/60	ESPECIAL - Special Arruela Planetária / Arandela Planetario / Washer Side Gear: MBB 9023530462 Arruela Satélite / Arandela Satellite / Washer Pinion Gear: MBB 9023530024 FORD BF8T4215A	<b>CONJUNTO DE ARRUELAS</b> <b>CONJUNTO DE ARANDELAS</b> <b>WASHER SET</b>	Monta com/Ensamble con/Mount with: - MX4012/2 - MX4012/3 - MX4012/4 Composto de/Compuesto por/Compound of: 2 - Arruelas da Planetária/Arandelas Planetario/Washers side gear 2 - Arruelas do Satélite/Arandelas Satellite/Washers pinion gear	
9	MX5024	9023570601 9023571101	<b>SEMIEIXO - LE - 5 furos e 26 estrias</b> <b>SEMI EJE - LI - 5 agujeros y 26 estrias</b> <b>AXLE SHAFT - LEFT SIDE</b> 5 holes and 26 grooves	Após o eixo/Después del eje/After the axle: 27520 Monta com/Ensamble con/Mount with: - MX4012 - MX4012/2	
9	MX5030	9023570701 9023571201	<b>SEMIEIXO - LD - 5 furos e 26 estrias</b> <b>SEMI EJE - LD - 5 agujeros y 26 estrias</b> <b>AXLE SHAFT - RIGHT SIDE</b> 5 holes and 26 grooves	Até o eixo/Hasta el eje/Until the axle: 27519 Monta com/Ensamble con/Mount with: - MX4012 - MX4012/2	
10	MX8197	9043500039 6023502539 9033500139	<b>CONJ. COROA E PINHÃO 35X8 (Red. 4,38)</b> <b>CONJUNTO CORONA Y PIÑÓN</b> <b>RING GEAR AND PINION SET</b>	Monta com/Ensamble con/Mount with: - MX4012	








**MBB - APLICAÇÃO: SPRINTER 410D / 412D / 414 / SPRINTER 408CDI / 411CDI / 413CDI / 416CDI ANO... - HL0/01 RODAGEM DUPLA / RODAJE DOBLE / DOUBLE DUTY - RELAÇÃO / RELACCIÓN / RATIO: 35X8**

FIG	CÓDIGO CODE	REFERÊNCIA REFERENCE	DESCRIÇÃO DESCRIPCIÓN / DESCRIPTION	OBSERVAÇÃO NOTA / NOTE	FOTOS PHOTOS
1	MX4045	6673500223 9013500023 9043500023 9043500123	<b>CAIXA SATÉLITE COMPLETA</b> <b>CAJA SATELITE COMPLETA</b> <b>ASSEMBLY DIFFERENTIAL CASE</b>	Composto de/Compuesto por/Compound of: - MX4045/1 - MX4045/60	
2	MX4045/1	ESPECIAL	<b>CAIXA SATÉLITE VAZIA</b> <b>CAJA SATELITE VACIA</b> <b>EMPTY DIFFERENTIAL CASE</b>	Monta com/Ensamble con/Mount with: - MX4045/60	
3	MX4045/60	6683500036 0003503623	<b>CONJ. DE ENGRENAGENS / CONJ. DE ENGRANAJES / DIFFERENTIAL GEAR SET</b> Monta com/Ensamble con/Mount with: MX4045/1 Composto de/Compuesto por/Compound of: 2 - Planetária/Planetario/Side Gear: 26 estrias (grooves)/14 dentes (dientes/teeth) 4 - Satélite/Satelite/Pinion Gear: 9 dentes (dientes/teeth) 1 - Cruzeta/Cruceta del diferencial/Differential Spider: Diâmetro (Diameter): Ø 18,0mm 1 - Conjunto de arruelas/Conjunto de Arandelas/Washer set: 2 - Arruelas da Planetária (Arandelas Planetario/Washers side gear) 4 - Arruelas do Satélite (Arandelas Satelite/Washers pinion gears)		
10	MX8197	9043500039 6023502539 9033500139	<b>CONJ. COROA E PINHÃO 35X8 (Red. 4,38)</b> <b>CONJUNTO CORONA Y PIÑÓN</b> <b>RING GEAR AND PINION SET</b>	Monta com/Ensamble con/Mount with: - MX4045	











## MBB - APLICAÇÃO: SPRINTER 310D (4X2) / 312D (4X2) ANO 1996 - 1999 - M46 TRAÇÃO SIMPLES / TRACCIÓN SIMPLE / SIMPLE TRACTION - RELAÇÃO / RELACCIÓN / RATIO: 47X11

FIG	CÓDIGO CODE	REFERÊNCIA REFERENCE	DESCRIÇÃO DESCRIPCIÓN / DESCRIPTION	OBSERVAÇÃO NOTA / NOTE	FOTOS PHOTOS
1	MX2515/1C	MBB 0003502623 MBB 0003501323 74176-X 707203-X GM 93278456	<b>CAIXA SATÉLITE COMPLETA</b> <b>CAJA SATELITE COMPLETA</b> <b>ASSEMBLY DIFFERENTIAL CASE</b>	Composto de/Compuesto por/Compound of: - MX2515/S - MX2516/S3	
2	MX2515/S	MBB 0003531701 43945 GM 93217387	<b>CAIXA SATÉLITE VAZIA</b> <b>CAJA SATELITE VACIA</b> <b>EMPTY DIFFERENTIAL CASE</b>	Monta com/Ensamble con/Mount with: - MX2516/S3	
3	MX2516/SC	MBB 0003532823 BA401219-X BA401210-X BA401160-X 707207-X 803008	<b>CONJUNTO DE ENGRENAGENS</b> <b>CONJUNTO DE ENGRANAJES</b> <b>DIFFERENTIAL GEAR SET</b>	Monta com/Ensamble con/Mount With: - MX2515/S Composto de/Compuesto por/Compound of: 2 - MX2516/S1 2 - MX2516/S2 1 - MX2516/S3 1 - MX1471 1 - MX2516/S4	
4	MX2516/S1	3530414	<b>PLANETÁRIA 30 estrias e 16 dentes</b> <b>PLANETARIO</b> <i>30 estrias y 16 dientes</i> <b>SIDE GEAR</b> <i>30 grooves and 16 teeth</i>	Monta com/Ensamble con/Mount with: - MX2516/S2 - MX2516/S4 - MX5029	
5	MX2516/S2	3530415	<b>SATÉLITE 10 dentes</b> <b>SATELITE 10 dientes</b> <b>PINION GEAR 10 teeth</b>	Diâmetro interno/Diámetro interno/Inside diameter: Ø 19,0mm Monta com/Ensamble con/Mount with: - MX2516/S1 - MX2516/S3 - MX2516/S4	
6	MX2516/S3	MBB 0003530721 43546 FORD 90TU4211	<b>EIXO DO SATÉLITE</b> <b>EJE DE SATELITE</b> <b>PINION GEAR AXLE</b>	Diâmetro/Diámetro/Diameter: Ø 19,0mm Monta com/Ensamble con/Mount with: - MX2516/S2 - MX2516/S4 - MX1471	
7	MX1471	MBB 0003530574 FORD D2TU4241A VW 52258252 GM 52258252	<b>PINO ELÁSTICO</b> <b>PASADOR ELASTICO</b> <b>DIFF SHIFT LOCK</b>	Monta com/Ensamble con/Mount with: - MX2516/S3	
8	MX2516/S4	ESPECIAL - Special Arruela Planetária / Arandela Planetario / Washer Side Gear: MBB 0003530462 Arruela Satélite / Arandela Satellite / Washer Pinion Gear: MBB 0003530024	<b>CONJUNTO DE ARRUELAS</b> <b>CONJUNTO DE ARANDELAS</b> <b>WASHER SET</b>	Monta com/Ensamble con/Mount with: - MX2516/S1 - MX2516/S2 - MX2516/S3 Composto de/Compuesto por/Compound of: 2 - Arruelas da Planetária/Arandelas Planetario/Washers side gear 2 - Arruelas do Satélite/Arandelas Satellite/Washers pinion gear	
9	MX5029	MBB 0003570401 BA202722	<b>SEMIEIXO 5 furos e 30 estrias</b> <b>SEMI EJE 5 agujeros y 30 estrias</b> <b>AXLE SHAFT</b> <i>5 holes and 30 grooves</i>	Monta com/Ensamble con/Mount with: - MX2515/1C - MX2516/S1	
10	MX8049	MBB 0003501939 MBB 0003500939 BA401212-X	<b>CONJ. COROA E PINHÃO 47X11</b> <b>(Red. 4,27)</b> <b>CONJ. CORONA Y PIÑÓN</b> <b>RING GEAR AND PINION SET</b>	Monta com/Ensamble con/Mount with: - MX2515/1C	
















## MBB - APLICAÇÃO: SPRINTER 310D / 312D ANO 1996 - 1999 - M46 - TRAÇÃO ANTIDERRAPANTE / TRACCIÓN ANTIDERRAPANTE / TRACK LOCK - RELAÇÃO / RELACIÓN / RATIO: 47X11

FIG	CÓDIGO CODE	REFERÊNCIA REFERENCE	DESCRIÇÃO DESCRIPCIÓN / DESCRIPTION	OBSERVAÇÃO NOTA / NOTE	FOTOS PHOTOS
1	MX2515/C	MBB 0003502723 MBB 0003501423 BA202310 BA202865-X BA401118-X 401188-1X FORD TNM525021 VW TAE525183	<b>CAIXA SATÉLITE COMPLETA</b> <b>CAJA SATELITE COMPLETA</b> <b>ASSEMBLY DIFFERENTIAL CASE</b>	Composto de / Compuesto por / Compound of: - MX2515 - MX2515 / E	
2	MX2515	MBB 0003531801 MBB 0003531301 BA202747 BA401119-X BA301301 GM 93225228 GM 93251511	<b>CAIXA SATÉLITE VAZIA</b> <b>CAJA SATELITE VACIA</b> <b>EMPTY DIFFERENTIAL CASE</b>	Monta com / Ensamble con / Mount with: - MX2515 / E	
3	MX2515/E	MBB 0003502923 MBB 0003501723 BA401193-X BA401208-X BA401195-X BA401122-X BA401117-X	<b>CONJUNTO DE ENGRENAGENS</b> <b>CONJUNTO DE ENGRANAJES</b> <b>DIFFERENTIAL GEAR SET</b>	Monta com / Ensamble con / Mount With: MX2515 Composto de / Compuesto por / Compound of: 2 - Planetária / Planetario / Side Gear: 16 dentes (dientes / teeth) / 30 estrias internas (internal grooves) - 42 estrias externas (external grooves) 2 - Satélite / Sateelite / Pinion Gear: 10 dentes (dientes / teeth) 1 - Eixo do satélite / Eje de satélite / Pinion Gear Axle: Ø 19,0mm 1 - Pino elástico / Pasador elastico / Diff shift lock 1 - Conjunto de arruelas / Conjunto de Arandelas / Washer set: 2 - Arruelas da Planetária (Arandelas Planetario / Washers side gear) / 2 - Arruelas do Satélite (Arandelas Sateelite / Washers pinion gears)	
9	MX5029	MBB 0003570401 BA202722	<b>SEMIEIXO 5 furos e 30 estrias</b> <b>SEMI EJE 5 agujeros y 30 estrias</b> <b>AXLE SHAFT 5 holes and 30 grooves</b>	Monta com / Ensamble con / Mount with: - MX2515 / C - MX2515 / E	
10	MX8049	MBB 0003501939 MBB 0003500939 BA401212-X 803041	<b>CONJ. COROA E PINHÃO 47X11 (Red. 4,27)</b> <b>CONJUNTO CORONA Y PIÑÓN</b> <b>RING GEAR AND PINION SET</b>	Monta com / Ensamble con / Mount with: - MX2515 / C	















## MBB - APLICAÇÃO: L608D - L608E - LO608D - L708E - LO708D - LO708E / 709 - 710 - L710D - LO610 - LO712 - LO812 / 712E - 912 - LO809 - OF812 - 814R - 814S ANO... - HL2/5 - HL2/16 - HL2/17 EIXO SIMPLES / EJE SIMPLE / SIMPLE AXLES

FIG	CÓDIGO CODE	REFERÊNCIA REFERENCE	DESCRIÇÃO DESCRIPCIÓN / DESCRIPTION	OBSERVAÇÃO NOTA / NOTE	FOTOS PHOTOS
1	MX350	6883500223 3083500223 6883500023	<b>CAIXA SATÉLITE COMPLETA</b> <b>CAJA SATELITE COMPLETA</b> <b>ASSEMBLY DIFFERENTIAL CASE</b>	Composto de/Compuesto por/Compound of: - MX351 - MX342/S	
2	MX351	3183500227	<b>CAIXA SATÉLITE VAZIA</b> <b>CAJA SATELITE VACIA</b> <b>EMPTY DIFFERENTIAL CASE</b>	Monta com/Ensamble con/Mount with: - MX342/S	
3	MX342/S	3083500035 3085860035 3185860135	<b>CONJUNTO DE ENGRENAGENS</b> <b>CONJUNTO DE ENGRANAJES</b> <b>DIFFERENTIAL GEAR SET</b>	Monta com/Ensamble con/Mount with: - MX351 Composto de/Compuesto por/Compound of: 2 - MX352 4 - MX353 1 - MX354 1 - MX406	
4	MX352	3083530015	<b>PLANETÁRIA 33 estrias e 16 dentes</b> <b>PLANETARIO 33 estrias y 16 dientes</b> <b>SIDE GEAR 33 grooves and 16 teeth</b>	Monta com/Ensamble con/Mount with: - MX353 - MX354 - MX406 - MX320 - MX321 - MX5038	
5	MX353	3083530014	<b>SATÉLITE 10 dentes</b> <b>SATELITE 10 dientes</b> <b>PINION GEAR 10 teeth</b>	Diâmetro interno/Diámetro interno/Inside diameter: Ø 24,0mm Monta com/Ensamble con/Mount with: - MX352 - MX354 - MX406	
6	MX354	3243530020	<b>CRUZETA</b> <b>CRUCETA DEL DIFERENCIAL</b> <b>DIFFERENTIAL SPIDER</b>	Diâmetro/Diámetro/Diameter : Ø 24,0mm Monta com/Ensamble con/Mount with: - MX352 - MX353 - MX406	
8	MX406	ESPECIAL Arruela Planetária / Arandela Planetario / Washer Side Gear: 3183530862 Arruela Satélite / Arandela Satellite / Washer Pinion Gear: 3183530124	<b>CONJUNTO DE ARRUELAS</b> <b>CONJUNTO DE ARANDELAS</b> <b>WASHER SET</b>	Monta com/Ensamble con/Mount with: - MX352 - MX353 - MX354 Composto de/Compuesto por/Compound of: 2 - Arruelas da Planetária/Arandelas Planetario/Washers Side Gear 4 - Arruelas do Satélite/Arandelas Satellite/Washers Pinion gear	
9	MX320	3103530401 3103570401	<b>SEMIEIXO 8 furos e 33 estrias</b> <b>SEMI EJE 8 agujeros y 33 estrias</b> <b>AXLE SHAFT 8 holes and 33 grooves</b>	Exclusivo para modelo/Only for model: 608 Monta com/Ensamble con/Mount with: - MX350 - MX352	
9	MX321	3143570501 3143570201 3143570401 3103570001	<b>SEMIEIXO 8 furos e 33 estrias</b> <b>SEMI EJE 8 agujeros y 33 estrias</b> <b>AXLE SHAFT 8 holes and 33 grooves</b>	Monta com/Ensamble con/Mount with: - MX350 - MX352	
9	MX5038	6883570101	<b>SEMIEIXO 8 furos e 33 estrias</b> <b>SEMI EJE 8 agujeros y 33 estrias</b> <b>AXLE SHAFT 8 holes and 33 grooves</b>	Monta com/Ensamble con/Mount with: - MX350 - MX352	


















**MBB - APLICAÇÃO: L 1113 / 1116 - LA 1113 - LAS 1113 - LAK 1113 - LK 1113 - LS 1113 - LP 1113 - LPO 1113 / 1114 - OF 1113 / 1114 ANO... - HL4/7,6 EIXO SIMPLES / EJE SIMPLE / SIMPLE AXLES - RELAÇÃO / RELACIÓN / RATIO: 39X8 / 40X7 / 42X8 / 43X7 / 43X8 / 48X7**

FIG	CÓDIGO CODE	REFERÊNCIA REFERENCE	DESCRIÇÃO DESCRIPCIÓN / DESCRIPTION	OBSERVAÇÃO NOTA / NOTE	FOTOS PHOTOS
1	MX423	3443507023 3223502023	<b>CAIXA SATÉLITE COMPLETA</b> <b>CAJA SATELITE COMPLETA</b> <b>ASSEMBLY DIFFERENTIAL CASE</b>	Composto de/Compuesto por/Compound of - MX421 - MX340/2	
2	MX421	3443507027 3223500327 0023500127	<b>CAIXA SATÉLITE VAZIA</b> <b>CAJA SATELITE VACIA</b> <b>EMPTY DIFFERENTIAL CASE</b>	Monta com/Ensamble con/Mount with: - MX340/2	
3	MX340/2	3445860235 3445860335	<b>CONJUNTO DE ENGRENAGENS</b> <b>CONJUNTO DE ENGRANAJES</b> <b>DIFFERENTIAL GEAR SET</b>	Monta com/Ensamble con/Mount with: - MX421 Composto de/Compuesto por/Compound of: 2 - MX425 4 - MX426/2 1 - MX424 1 - MX399	
4	MX425	3443530015	<b>PLANETÁRIA 38 estrias e 18 dentes</b> <b>PLANETARIO 38 estrias y 18 dientes</b> <b>SIDE GEAR 38 grooves and 18 teeth</b>	Monta com/Ensamble con/Mount with: - MX426/2 - MX424 - MX399 - MX315 - MX316	
5	MX426/2	3443530014	<b>SATÉLITE 10 dentes</b> <b>SATELITE 10 dientes</b> <b>PINION GEAR 10 teeth</b>	Diâmetro interno/Diámetro interno/Inside diameter: Ø 24,0mm Monta com/Ensamble con/Mount with: - MX425 - MX424 - MX399	
6	MX424	3213530220 3443537020	<b>CRUZETA</b> <b>CRUCETA DEL DIFERENCIAL</b> <b>DIFFERENTIAL SPIDER</b>	Diâmetro/Diámetro/Diameter : Ø 24,0mm Monta com/Ensamble con/Mount with: - MX425 - MX426/2 - MX399	
8	MX399	ESPECIAL SPECIAL	<b>CONJUNTO DE ARRUELAS</b> <b>CONJUNTO DE ARANDELAS</b> <b>WASHER SET</b>	Monta com/Ensamble con/Mount with: - MX425 - MX426/2 - MX424 Composto de/Compuesto por/Compound of: 2 - Arruelas da Planetária/Arandelas Planetario/Washers Side Gear 4 - Arruelas do Satélite/Arandelas Satellite/Washer set Pinion gear	
9	MX315	3223571001	<b>SEMIEIXO 16 furos e 38 estrias</b> <b>SEMI EJE 16 agujeros y 38 estrias</b> <b>AXLE SHAFT - 16 holes and 38 grooves</b>	Monta com/Ensamble con/Mount with: - MX423 - MX425	
9	MX316	3443570001 3223572401 0443570001	<b>SEMIEIXO 16 furos e 38 estrias</b> <b>SEMI EJE 16 agujeros y 38 estrias</b> <b>AXLE SHAFT - 16 holes and 38 grooves</b>	Monta com/Ensamble con/Mount with: - MX423 - MX425	
10	MX8138-R	6153500039 - 3833500039 3643500239 - 3223501839 3413500739 - 3013500939	<b>CONJUNTO COROA E PINHÃO 48X7 (Red. 6,86)</b> <b>CONJUNTO CORONA Y PIÑÓN</b> <b>RING GEAR AND PINION SET</b>	Monta com/Ensamble con/Mount with: - MX423	
10	MX8139-R	3863500139 - 3643500439 3413501039 - 3223502139 3223501239 - 3013500639 3833500139	<b>CONJUNTO COROA E PINHÃO 40X7 (Red. 5,71)</b> <b>CONJUNTO CORONA Y PIÑÓN</b> <b>RING GEAR AND PINION SET</b>	Monta com/Ensamble con/Mount with: - MX423	
10	MX8140-R	3443500239 3023501139 3413500939 3013501339	<b>CONJUNTO COROA E PINHÃO 39X8 (Red. 4,88)</b> <b>CONJUNTO CORONA Y PIÑÓN</b> <b>RING GEAR AND PINION SET</b>	Rebaixo/Rebaje/Recess: 7,0mm Monta com/Ensamble con/Mount with: - MX423	
10	MX8151-R	3863500039 - 3833500339 3523500239 - 3013500739 3413501139	<b>CONJUNTO COROA E PINHÃO 43X7 (Red. 6,14)</b> <b>CONJUNTO CORONA Y PIÑÓN</b> <b>RING GEAR AND PINION SET</b>	Monta com/Ensamble con/Mount with: - MX423	
10	MX8156-R	BOIADEIRO 3533500039	<b>CONJUNTO COROA E PINHÃO 43X8 (Red. 5,38)</b> <b>CONJUNTO CORONA Y PIÑÓN</b> <b>RING GEAR AND PINION SET</b>	Monta com/Ensamble con/Mount with: - MX423	
10	MX8159-R	3863500239 - 3443500339 3413501239 - 3833500739	<b>CONJUNTO COROA E PINHÃO 42X8 (Red. 5,25)</b> <b>CONJUNTO CORONA Y PIÑÓN</b> <b>RING GEAR AND PINION SET</b>	Monta com/Ensamble con/Mount with: - MX423	
















**MBB - APLICAÇÃO: L 1113 / 1116 - LA 1113 - LAS 1113 - LAK 1113 - LK 1113 - LS 1113 - LP 1113 - LPO 1113 / 1114 - OF 1113 / 1114 ANO... / 1214 - 1218 - L 1114 / 1116 / 1118 - LS 1113 / 1114 / 1116 / 1118 - LK / LAK 1113 - LPO 1113 - OF 1114 / 1115 / 1414 / 1618 ANO... - HL4/7,6 - HL4/25 EIXO SIMPLES (FREIO A AR) / EJE SIMPLE (FRENO A AIRE) / SIMPLE AXLES (AIR BREAK) - RELAÇÃO / RELACCIÓN / RATIO: 39X8 / 40X7 / 42X8 / 43X7 / 43X8 / 48X7**

FIG	CÓDIGO CODE	REFERÊNCIA REFERENCE	DESCRIÇÃO DESCRIPCIÓN / DESCRIPTION	OBSERVAÇÃO NOTA / NOTE	FOTOS PHOTOS
1	MX1423	3443502723 - 3443502823 3443507323 - 3863500223 3863500923	<b>CAIXA SATÉLITE COMPLETA</b> <b>CAJA SATELITE COMPLETA</b> <b>ASSEMBLY DIFFERENTIAL CASE</b>	(Reforçada/Reforzada/Reinforced) Composto de/Compuesto por/Compound of: - MX1421 - MX1422	
2	MX1421	3833500127 3643500127 6163500027	<b>CAIXA SATÉLITE VAZIA</b> <b>CAJA SATELITE VACIA</b> <b>EMPTY DIFFERENTIAL CASE</b>	(Reforçada/Reforzada/Reinforced) Monta com/Ensamble con/Mount with: - MX1422	
3	MX1422	3443500026	<b>CONJUNTO DE ENGRENAGENS</b> <b>CONJUNTO DE ENGRANAJES</b> <b>DIFFERENTIAL GEAR SET</b>	Monta com/Ensamble con/Mount with MX1421 Composto de/Compuesto por/Compound of: 2 - MX1425 4 - MX428 1 - MX305 1 - MX405	
4	MX1425	3443530115 3583530015	<b>PLANETÁRIA 38 estrias e 18 dentes</b> <b>PLANETARIO 38 estrias y 18 dientes</b> <b>SIDE GEAR 38 grooves and 18 teeth</b>	Monta com/Ensamble con/Mount with: - MX428 - MX305 - MX405 - MX316	
5	MX428	3453530014	<b>SATÉLITE 10 dentes</b> <b>SATELITE 10 dientes</b> <b>PINION GEAR 10 teeth</b>	Diâmetro interno/Diámetro interno/Inside diameter: Ø 25,0mm Monta com/Ensamble con/Mount with: - MX1425 - MX305 - MX405	
6	MX305	3223530120 - 3453537020 3833530120 - 3453537120	<b>CRUZETA</b> <b>CRUCETA DEL DIFERENCIAL</b> <b>DIFFERENTIAL SPIDER</b>	Diâmetro/Diámetro/Diameter : Ø 25,0mm Monta com/Ensamble con/Mount with: - MX1425 - MX428 - MX405	
8	MX405	ESPECIAL Arruela Planetária / Arandela Planetario / Washer Side Gear: 3223530162 Arruela Satélite / Arandela Satelite / Washer Pinion Gear: 3523530024	<b>CONJUNTO DE ARRUELAS</b> <b>CONJUNTO DE ARANDELAS</b> <b>WASHER SET</b>	Monta com/Ensamble con/Mount with: - MX1425 - MX428 - MX305 Composto de/Compuesto por/Compound of: 2 - Arruelas da Planetária/Arandelas Planetario/Washers Side Gear 4 - Arruelas do Satélite/Arandelas Satelite/Washers Pinion gear	
9	MX316	3443570001 3223572401 0443570001	<b>SEMIEIXO 16 furos e 38 estrias</b> <b>SEMI EJE 16 agujeros y 38 estrias</b> <b>AXLE SHAFT 16 holes and 38 grooves</b>	Monta com/Ensamble con/Mount with: - MX1423 - MX1425	
10	MX8138-R	6153500039 - 3833500039 3643500239 - 3223501839 3413500739 - 3013500939	<b>CONJUNTO COROA E PINHÃO 48X7 (Red. 6,86)</b> <b>CONJUNTO CORONA Y PIÑÓN</b> <b>RING GEAR AND PINION SET</b>	Monta com/Ensamble con/Mount with: - MX1423	
10	MX8139-R	3863500139 - 3643500439 3413501039 - 3223502139 3223501239 - 3013500639 3833500139	<b>CONJUNTO COROA E PINHÃO 40X7 (Red. 5,71)</b> <b>CONJUNTO CORONA Y PIÑÓN</b> <b>RING GEAR AND PINION SET</b>	Monta com/Ensamble con/Mount with: - MX1423	
10	MX8140-R	3443500239 - 3023501139 3413500939 - 3013501339	<b>CONJUNTO COROA E PINHÃO 39X8 (Red. 4,88)</b> <b>CONJUNTO CORONA Y PIÑÓN</b> <b>RING GEAR AND PINION SET</b>	Rebaixo/Rebaje/Recess: 7,0mm Monta com/Ensamble con/Mount with: - MX1423	
10	MX8151-R	3863500039 - 3833500339 3523500239 - 3013500739 3413500139	<b>CONJUNTO COROA E PINHÃO 43X7 (Red. 6,14)</b> <b>CONJUNTO CORONA Y PIÑÓN</b> <b>RING GEAR AND PINION SET</b>	Monta com/Ensamble con/Mount with: - MX1423	
10	MX8156-R	BOIADEIRO 3533500039	<b>CONJUNTO COROA E PINHÃO 43X8 (Red. 5,38)</b> <b>CONJUNTO CORONA Y PIÑÓN</b> <b>RING GEAR AND PINION SET</b>	Monta com/Ensamble con/Mount with: - MX1423	
10	MX8159-R	3863500239 - 3443500339 3413501239 - 3833500739	<b>CONJUNTO COROA E PINHÃO 42X8 (Red. 5,25)</b> <b>CONJUNTO CORONA Y PIÑÓN</b> <b>RING GEAR AND PINION SET</b>	Monta com/Ensamble con/Mount with: - MX1423	

**MBB - APLICAÇÃO: 1214K - 1414K - 1418K - 1414 - 1418 - L 1313 / 1314 / 1316 / 1317 / 1318 / 1414 / 1418 / 1418E - LK 1214 / 1313 / 1314 / 1316 / 1414 / 1418 - OF 1313 / 1314 / 1315 / 1317 / 1318 / 1319 / 1418E ANO... / L 1414 / 1418K / 1614 / 1618 / 1620 / 1714 / 1715 / 1718 - LA 1313 / 1314 / 1317 - LAK 1313 / 1314 / 1317 - LK 1414 / 1614 / 1714 - OF 1115 / 1313 / 1314 / 1315 / 1317 / 1318 / 1318E / 1320 / 1618 / 1620 ANO... / 1214C - 1215C - 1214K - 1218R - 1418R - L 1218R - LK 1218R / 1418R - OF 1318 / 1417 / 1418 / 1518 / 1519 ANO... / L 1218 / 1318 / 1319 / 1418 ANO... / 1315 - 1418 - 1518 ANO... / OH 1113 / 1313 / 1314 / 1315 / 1316 / 1316G / 1318 - OHL 1320 / 1419 / 1420 / 1517 / 1518 / 1520 / 1521 / 1522 ANO... / O362 - O364 - O365 ANO... / O370 - O371 - O371ST - O371U - O370PST - O371PST ANO... - HL4 / HO4 / HH4 (SIMPLES - SIMPLE) - RELAÇÃO / RELACIÓN / RATIO: 39X8 / 40X7 / 41X10 / 42X8 / 43X7 / 43X8 / 48X7**














FIG	CÓDIGO CODE	REFERÊNCIA REFERENCE	DESCRIÇÃO DESCRIPCIÓN / DESCRIPTION	OBSERVAÇÃO NOTA/NOTE	FOTOS PHOTOS
1	MX4040	3503501423 3833502123	<b>CAIXA SATÉLITE COMPLETA</b> <b>CAJA SATELITE COMPLETA</b> <b>ASSEMBLY DIFFERENTIAL CASE</b>	(Reforçada/Reforzada/Reinforced) Composto de/Compuesto por/Compound of: - MX1421 - MX341/R	
2	MX1421	6163500027 3833500127 3643500127	<b>CAIXA SATÉLITE VAZIA</b> <b>CAJA SATELITE VACIA</b> <b>EMPTY DIFFERENTIAL CASE</b>	(Reforçada/Reforzada/Reinforced) Monta com/Ensamble con/Mount with: - MX341/R	
3	MX341/R	3453500026 3643500026 3585860035	<b>CONJUNTO DE ENGRENAGENS</b> <b>CONJUNTO DE ENGRANAJES</b> <b>DIFFERENTIAL GEAR SET</b>	Monta com/Ensamble con/Mount with: MX1421 Composto de/Compuesto por/Compound of: 2 - MX427 4 - MX428 1 - MX305 1 - MX405	
4	MX427	3453530015 3453530115 3413530115	<b>PLANETÁRIA 40 estrias e 18 dentes</b> <b>PLANETARIO 40 estrias y 18 dientes</b> <b>SIDE GEAR 40 grooves and 18 teeth</b>	Monta com/Ensamble con/Mount with: - MX428 - MX305 - MX405 - MX319 - MX1307 - MX1498	
5	MX428	3453530014	<b>SATÉLITE 10 dentes</b> <b>SATELITE 10 dientes</b> <b>PINION GEAR 10 teeth</b>	Diâmetro interno/Diámetro interno/Inside diameter: Ø 25,0mm Monta com/Ensamble con/Mount with: - MX427 - MX305 - MX405	
6	MX305	3223530120 - 3453537020 3833530120 - 3453537120	<b>CRUZETA</b> <b>CRUCETA DEL DIFERENCIAL</b> <b>DIFFERENTIAL SPIDER</b>	Diâmetro/Diámetro/Diameter : Ø 25,0mm Monta com/Ensamble con/Mount with: - MX427 - MX428 - MX405	
8	MX405	<b>ESPECIAL - Special</b> Arruela Planetária / Arandela Planetario / Washer Side Gear: 3223530162 Arruela Satélite / Arandela Satellite / Washer Pinion Gear: 3523530024	<b>CONJUNTO DE ARRUELAS</b> <b>CONJUNTO DE ARANDELAS</b> <b>WASHER SET</b>	Monta com/Ensamble con/Mount with: - MX427 - MX428 - MX305 Composto de/Compuesto por/Compound of: 2 - Arruelas da Planetária/Arandelas Planetario/Washers Side Gear 4 - Arruelas do Satélite/Arandelas Satellite/Washer set Pinion gear	
9	MX319	3023570001	<b>SEMIEIXO 40 estrias e 35 dentes</b> <b>SEMI EJE 40 estrias y 35 dientes</b> <b>AXLE SHAFT 40 grooves and 35 teeth</b>	(Semieixo flangeado com engrenagem (dentado)/Semieje con flange dentada/Axle with flange gear) Monta com/Ensamble con/Mount with: - MX4040 - MX427	
9	MX1307	3603571001	<b>SEMIEIXO 40 estrias e 44 dentes</b> <b>SEMI EJE 40 estrias y 44 dientes</b> <b>AXLE SHAFT 40 grooves and 44 teeth</b>	(Semieixo flangeado com engrenagem (cogumelo)/Semieje con flange dentada/Axle with flange gear) (Sem bloqueio/Sin bloqueo/No lock) Monta com/Ensamble con/Mount with: - MX4040 - MX427	
9	MX1498	3603570901	<b>SEMIEIXO 40 estrias e 44 dentes</b> <b>SEMI EJE 40 estrias y 44 dientes</b> <b>AXLE SHAFT 40 grooves and 44 teeth</b>	(Semieixo Flangeado com engrenagem (cogumelo)/ Semieje con flange dentada/Axle with flange gear) - LD/LE - LD/LI - Right side/Left side Monta com/Ensamble con/Mount with: - MX4040 - MX427	
10	MX8053-R	3453500039	<b>CONJ. COROA E PINHÃO 41X10 (Red. 4,10)</b> <b>CONJUNTO CORONA Y PIÑÓN</b> <b>RING GEAR AND PINION SET</b>	Rebaixo/Rebaje/Recess: 12,0mm Monta com/Ensamble con/Mount with: - MX4040	
10	MX8138-R	6153500039 - 3833500039 3643500239 - 3223501839 3413500739 - 3013500939	<b>CONJ. COROA E PINHÃO 48X7 (Red. 6,86)</b> <b>CONJUNTO CORONA Y PIÑÓN</b> <b>RING GEAR AND PINION SET</b>	Monta com/Ensamble con/Mount with: - MX4040	
10	MX8139-R	3863500139 - 3643500439 3413501039 - 3223502139 3223501239 - 3013500639 3833500139	<b>CONJ. COROA E PINHÃO 40X7 (Red. 5,71)</b> <b>CONJUNTO CORONA Y PIÑÓN</b> <b>RING GEAR AND PINION SET</b>	Monta com/Ensamble con/Mount with: - MX4040	
10	MX8140-R	3443500239 - 3023501139 3413500939 - 3013501339	<b>CONJ. COROA E PINHÃO 39X8 (Red. 4,88)</b> <b>CONJUNTO CORONA Y PIÑÓN</b> <b>RING GEAR AND PINION SET</b>	Rebaixo/Rebaje/Recess: 7,0mm Monta com/Ensamble con/Mount with: - MX4040	
10	MX8151-R	3863500039 - 3833500339 3523500239 - 3013500739 3413501139	<b>CONJ. COROA E PINHÃO 43X7 (Red. 6,14)</b> <b>CONJUNTO CORONA Y PIÑÓN</b> <b>RING GEAR AND PINION SET</b>	Monta com/Ensamble con/Mount with: - MX4040	
10	MX8156-R	BOIADEIRO 3533500039	<b>CONJ. COROA E PINHÃO 43X8 (Red. 5,38)</b> <b>CONJUNTO CORONA Y PIÑÓN</b> <b>RING GEAR AND PINION SET</b>	Monta com/Ensamble con/Mount with: - MX4040	
10	MX8159-R	3863500239 - 3443500339 3413501239 - 3833500739	<b>CONJ. COROA E PINHÃO 42X8 (Red. 5,25)</b> <b>CONJUNTO CORONA Y PIÑÓN</b> <b>RING GEAR AND PINION SET</b>	Monta com/Ensamble con/Mount with: - MX4040	

**MBB - APLICAÇÃO: L 1313 / 1314 / 1316 / 1513 / 1514 / 1516 - LA 1313 / 1314 / 1317 - LK 1313 / 1314 / 1316 - LS 1313 / 1314 / 1316 - OF 1313 / 1314 ANO... - HL4/26 - HL4/27 EIXO SIMPLES / EJE SIMPLE / SIMPLE AXLES - RELAÇÃO / RELACIÓN / RATIO: 39X8 / 40X7 / 42X8 / 43X7 / 43X8 / 48X7**















FIG	CÓDIGO CODE	REFERÊNCIA REFERENCE	DESCRIÇÃO DESCRIPCIÓN / DESCRIPTION	OBSERVAÇÃO NOTA / NOTE	FOTOS PHOTOS
1	MX301	3223503523 3583500323 3833502323	<b>CAIXA SATÉLITE COMPLETA</b> <b>CAJA SATELITE COMPLETA</b> <b>ASSEMBLY DIFFERENTIAL CASE</b>	Composto de/Compuesto por/Compound of: - MX300 - MX341/R	
2	MX300	3223500927	<b>CAIXA SATÉLITE VAZIA</b> <b>CAJA SATELITE VACIA</b> <b>EMPTY DIFFERENTIAL CASE</b>	Monta com/Ensamble con/Mount with: - MX341/R	
3	MX341/R	3453500026 3643500026 3585860035	<b>CONJUNTO DE ENGRENAGENS</b> <b>CONJUNTO DE ENGRANAJES</b> <b>DIFFERENTIAL GEAR SET</b>	Monta com/Ensamble con/Mount with MX300 Composto de/Compuesto por/Compound of: 2 - MX427      4 - MX428 1 - MX305      1 - MX405	
4	MX427	3453530015 3453530115 3413530115	<b>PLANETÁRIA 40 estrias e 18 dentes</b> <b>PLANETARIO 40 estrias y 18 dientes</b> <b>SIDE GEAR 40 grooves and 18 teeth</b>	Monta com/Ensamble con/Mount with: - MX428   - MX305   - MX405 - MX317   - MX318	
5	MX428	3453530014	<b>SATÉLITE 10 dentes</b> <b>SATELITE 10 dientes</b> <b>PINION GEAR 10 teeth</b>	Diâmetro interno/Diámetro interno/Inside diameter: Ø 25,0mm Monta com/Ensamble con/Mount with: - MX427   - MX305   - MX405	
6	MX305	3223530120 - 3453537020 3833530120 - 3453537120	<b>CRUZETA</b> <b>CRUCETA DEL DIFERENCIAL</b> <b>DIFFERENTIAL SPIDER</b>	Diâmetro/Diámetro/Diameter : Ø 25,0mm Monta com/Ensamble con/Mount with: - MX427   - MX428   - MX405	
8	MX405	<b>ESPECIAL</b> Arruela Planetária / Arandela Planetario / Washer Side Gear.: 3223530162 Arruela Satélite / Arandela Satellite / Washer Pinion Gear: 3523530024	<b>CONJUNTO DE ARRUELAS</b> <b>CONJUNTO DE ARANDELAS</b> <b>WASHER SET</b>	Monta com/Ensamble con/Mount with: - MX427   - MX428   - MX305 Composto de/Compuesto por/Compound of: 2 - Arruelas da Planetária/Arandelas Planetario/Washers Side Gear 4 - Arruelas do Satélite/Arandelas Satellite/Washer set Pinion gear	
9	MX317	3523570401	<b>SEMIEIXO 40 estrias e 35 dentes</b> <b>SEMI EJE 40 estrias y 35 dientes</b> <b>AXLE SHAFT 40 grooves and 35 teeth</b>	(Semieixo flangeado com engrenagem (dentado)/Semieje con flange dentada/Axle with flange gear) Monta com/Ensamble con/Mount with: - MX301   - MX427	
9	MX318	3523571001	<b>SEMIEIXO 40 estrias e 35 dentes</b> <b>SEMI EJE 40 estrias y 35 dientes</b> <b>AXLE SHAFT 40 grooves and 35 teeth</b>	(Semieixo flangeado com engrenagem (dentado)/Semieje con flange dentada/Axle with flange gear) Monta com/Ensamble con/Mount with: - MX301   - MX427	
10	MX8138-R	6153500039 - 3833500039 3643500239 - 3223501839 3413500739 - 3013500939	<b>CONJ. COROA E PINHÃO 48X7 (Red. 6,86)</b> <b>CONJUNTO CORONA Y PIÑÓN</b> <b>RING GEAR AND PINION SET</b>	Monta com/Ensamble con/Mount with: - MX301	
10	MX8139-R	3863500139 - 3643500439 3413501039 - 3223502139 3223501239 - 3013500639 3833500139	<b>CONJ. COROA E PINHÃO 40X7 (Red. 5,71)</b> <b>CONJUNTO CORONA Y PIÑÓN</b> <b>RING GEAR AND PINION SET</b>	Monta com/Ensamble con/Mount with: - MX301	
10	MX8140-R	3443500239 - 3023501139 3413500939 - 3013501339	<b>CONJ. COROA E PINHÃO 39X8 (Red. 4,88)</b> <b>CONJUNTO CORONA Y PIÑÓN</b> <b>RING GEAR AND PINION SET</b>	Rebaixo/Rebaje/Recess: 7,0mm Monta com/Ensamble con/Mount with: - MX301	
10	MX8151-R	3863500039 - 3833500339 3523500239 - 3013500739 3413501139	<b>CONJ. COROA E PINHÃO 43X7 (Red. 6,14)</b> <b>CONJUNTO CORONA Y PIÑÓN</b> <b>RING GEAR AND PINION SET</b>	Monta com/Ensamble con/Mount with: - MX301	
10	MX8156-R	BOIADEIRO 3533500039	<b>CONJ. COROA E PINHÃO 43X8 (Red. 5,38)</b> <b>CONJUNTO CORONA Y PIÑÓN</b> <b>RING GEAR AND PINION SET</b>	Monta com/Ensamble con/Mount with: - MX301	
10	MX8159-R	3863500239 - 3443500339 3413501239 - 3833500739	<b>CONJ. COROA E PINHÃO 42X8 (Red. 5,25)</b> <b>CONJUNTO CORONA Y PIÑÓN</b> <b>RING GEAR AND PINION SET</b>	Monta com/Ensamble con/Mount with: - MX301	














**MBB - APLICAÇÃO: 1718K - 1721 - 1721S - 1722S - L 1513 / 1514 / 1516 / 1517 / 1518 / 1519 / 1520 / 1526 / 1621 / 1622 / 1625 / 1721 / 1725 - LK 1513 / 1514 / 1516 / 1517 / 1518 / 1614 / 1618 / 1621 / 1714 / 1718 / 1721 - LP 1517 - LPS 1525 - LS 1516 / 1518 / 1519 / 1520 / 1524 / 1525 / 1526 / 1622 / 1625 - OF 1317 / 1318 / 1618 / 1620 ANO... / OH 1421L / 1621L / 1625L / 1628L / 1630L / 1635L / 1636L ANO... / O 370 / 370ST / 371 / 371R / 371RS / 371RSE / 371RSD / 371RSL / 371ST / 371U / 371UL / 373RSD / 400R / 400RSH / 400RSLH / 400 BUGGI / 400RSE BUGGI ANO... / O500R/1830 - O500RS/1941 - O500RSD/2036 - O500RSD/2236 - O500RSD/2436 - O500RSD/2441 - O500RSD/2443 - O500RSD/2736 (8X2) - O500RSD/2741 (8X2) - O500RSD/2742 - O500M/1725 - O500M/1726 - O500M/1728 - O500M/1825RFG - O500U/1725 - O500U/1826 - O500U/1830 - O500U/1825LEG ANO... - HL4 / HO4 / HH4 (REFORÇADO / REFORZADO / REINFORCED) - RELAÇÃO / RELACIÓN / RATIO: 38X8 / 41X7 / 47X9 / 43X10 / 47X12**

FIG	CÓDIGO CODE	REFERÊNCIA REFERENCE	DESCRIÇÃO DESCRIPCIÓN / DESCRIPTION	OBSERVAÇÃO NOTA/NOTE	FOTOS PHOTOS
1	MX4000	3513506523 3643501523 3643501423	<b>CAIXA SATÉLITE COMPLETA</b> <b>CAJA SATELITE COMPLETA</b> <b>ASSEMBLY DIFFERENTIAL CASE</b>	(Sem Roletes/Sin rodillos/No rollers) Composto de/Compuesto por/Compound of: - MX4000/1 - MX4000/4	
2	MX4000/1	3853501427 - 6153500127 3853501927 - 6153500727	<b>CAIXA SATÉLITE VAZIA</b> <b>CAJA SATELITE VACIA</b> <b>EMPTY DIFFERENTIAL CASE</b>	(Sem Roletes/Sin rodillos/No rollers) Monta com/Ensamble con/Mount with: - MX4000/4	
3	MX4000/4	3513500240 3643501823	<b>CONJUNTO DE ENGRENAGENS</b> <b>CONJUNTO DE ENGRANAJES</b> <b>DIFFERENTIAL GEAR SET</b>	(Sem Roletes/Sin rodillos/No rollers) Monta com/Ensamble con/Mount with: MX4000/1 Composto de/Compuesto por/Compound of: 2 - MX4000/4A 4 - MX4000/4B 1 - MX4000/6 1 - MX4000/7	
4	MX4000/4A	3453531015	<b>PLANETÁRIA 38 estrias e 20 dentes</b> <b>PLANETARIO 38 estrias y 20 dientes</b> <b>SIDE GEAR 38 grooves and 20 teeth</b>	(Sem Roletes/Sin rodillos/No rollers) Monta com/Ensamble con/Mount with: - MX4000/4B - MX4000/6 - MX4000/7 - MX5049 - MX5085	
5	MX4000/4B	3453530714	<b>SATÉLITE 11 dentes</b> <b>SATELITE 11 dientes</b> <b>PINION GEAR 11 teeth</b>	Diâmetro interno/Diámetro interno/Inside diameter: Ø 29,0mm (Sem Roletes/Sin rodillos/No rollers) Monta com/Ensamble con/Mount with: - MX4000/4A - MX4000/6 - MX4000/7	
6	MX4000/6	3853530020 6173530120	<b>CRUZETA</b> <b>CRUCETA DEL DIFERENCIAL</b> <b>DIFFERENTIAL SPIDER</b>	Diâmetro/Diámetro/Diameter : Ø 29,0mm (Sem roletes/Sin rodillos/No rollers) Monta com/Ensamble con/Mount with: - MX4000/4A - MX4000/4B - MX4000/7	
8	MX4000/7	<b>ESPECIAL - Special</b> Arruela Planetária / Arandela Planetario / Washer Side Gear: 3853532362 Arruela Satélite / Arandela Satelite / Washer Pinion Gear: 3853533762 - 3853531262 (6153530262)	<b>CONJUNTO DE ARRUELAS</b> <b>CONJUNTO DE ARANDELAS</b> <b>WASHER SET</b>	Monta com/Ensamble con/Mount with: - MX4000/4A - MX4000/4B - MX4000/6 Composto de/Compuesto por/Compound of: 2 - Arruelas da Planetária/Arandelas Planetario/Washers Side Gear 4 - Arruelas do Satélite/Arandelas Satelite/Washers Pinion gear	
9	MX5049	3853573701	<b>SEMIEIXO 38 estrias e 49 dentes</b> <b>SEMI EJE 38 estrias y 49 dientes</b> <b>AXLE SHAFT 38 grooves and 49 teeth</b>	(Semieixo flangeado com engrenagem (dentado)/Semieje con flange dentada/Axle with flange gear) Monta com/Ensamble con/Mount with: - MX4000 - MX4000/4A	
9	MX5085	6343570001	<b>SEMIEIXO 8 furos e 38 estrias</b> <b>SEMI EJE 8 agujeros y 38 estrias</b> <b>AXLE SHAFT 8 holes and 38 grooves</b>	Monta com/Ensamble con/Mount with: - MX4000 - MX4000/4A	
10	MX8056-R	3853504339 3843500039 6173500139	<b>CONJ. COROA E PINHÃO 41X7 (Red. 5,86)</b> <b>CONJUNTO CORONA Y PIÑÓN</b> <b>RING GEAR AND PINION SET</b>	Monta com/Ensamble con/Mount with: - MX4000	
10	MX8059-R	3733500239 6523500139	<b>CONJ. COROA E PINHÃO 38X8 (Red. 4,75)</b> <b>CONJUNTO CORONA Y PIÑÓN</b> <b>RING GEAR AND PINION SET</b>	Monta com/Ensamble con/Mount with: - MX4000	
10	MX8135-R	3013502339 3453500639 3453500839 3853503839	<b>CONJ. COROA E PINHÃO 47X12 (Red. 3,92)</b> <b>CONJUNTO CORONA Y PIÑÓN</b> <b>RING GEAR AND PINION SET</b>	Monta com/Ensamble con/Mount with: - MX4000	
10	MX8152-R	3853503739 6523500639 3453500739 3453500539	<b>CONJ. COROA E PINHÃO 43X10 (Red. 4,30)</b> <b>CONJUNTO CORONA Y PIÑÓN</b> <b>RING GEAR AND PINION SET</b>	Monta com/Ensamble con/Mount with: - MX4000 - MX4039	
10	MX8154-R	3853504139	<b>CONJ. COROA E PINHÃO 47X9 (Red. 5,22)</b> <b>CONJUNTO CORONA Y PIÑÓN</b> <b>RING GEAR AND PINION SET</b>	Monta com/Ensamble con/Mount with: - MX4000	















**MBB - APLICAÇÃO: 1718K - 1721 - 1721S - 1722S - L 1513 / 1514 / 1516 / 1517 / 1518 / 1519 / 1520 / 1526 / 1621 / 1622 / 1625 / 1721 / 1725 - LK 1513 / 1514 / 1516 / 1517 / 1518 / 1614 / 1618 / 1621 / 1714 / 1718 / 1721 - LP 1517 - LPS 1525 - LS 1516 / 1518 / 1519 / 1520 / 1524 / 1525 / 1526 / 1622 / 1625 - OF 1317 / 1318 / 1618 / 1620 ANO... / OH 1421L / 1621L / 1625L / 1628L / 1630L / 1635L / 1636L ANO... / O 370 / 370ST / 371 / 371R / 371RS / 371RSE / 371RSD / 371RSL / 371ST / 371U / 371UL / 373RSD / 400R / 400RSH / 400RSLH / 400 BUGGI / 400RSE BUGGI ANO... / O500R/1830 - O500RS/1941 - O500RSD/2036 - O500RSD/2236 - O500RSD/2436 - O500RSD/2441 - O500RSD/2443 - O500RSD/2736 (8X2) - O500RSD/2741 (8X2) - O500RSD/2742 - O500M/1725 - O500M/1726 - O500M/1728 - O500M/1825RFG - O500U/1725 - O500U/1826 - O500U/1830 - O500U/1825LEG ANO... - HL4 / HO4 / HH4 (REFORÇADO / REFORZADO / REINFORCED) - RELAÇÃO / RELACCIÓN / RATIO: 38X8 / 41X7 / 47X9 / 43X10 / 47X12**

FIG	CÓDIGO CODE	REFERÊNCIA REFERENCE	DESCRIÇÃO DESCRIPCIÓN / DESCRIPTION	OBSERVAÇÃO NOTA/NOTE	FOTOS PHOTOS
1	MX4039	6153501923 - 6153502523 6153502223 - 6153503623	CAIXA SATÉLITE COMPLETA CAJA SATELITE COMPLETA ASSEMBLY DIFFERENTIAL CASE	(Com Roletes/Con rodillos/With rollers): Composto de/Compuesto por/Compound of: - MX4000/1 - MX4039/60	
2	MX4000/1	3853501427 - 6153500127 3853501927 - 6153500727	CAIXA SATÉLITE VAZIA CAJA SATELITE VACIA EMPTY DIFFERENTIAL CASE	(Com Roletes/Con rodillos/With rollers) Monta com/Ensamble con/Mount with: - MX4039/60	
3	MX4039/60	6153500040	CONJUNTO DE ENGRENAGENS CONJUNTO DE ENGRANAJES DIFFERENTIAL GEAR SET	(Com Roletes/Con rodillos/With rollers) Monta com/Ensamble con/Mount with: MX4000/1 Composto de/Compuesto por/Compound of: 2 - MX4039/2 4 - MX4039/3 1 - MX4039/4 1 - MX4000/7	
4	MX4039/2	6153530115	PLANETÁRIA 38 estrias e 20 dentes PLANETARIO 38 estrias y 20 dientes SIDE GEAR 38 grooves and 20 teeth	(Com Roletes/Con rodillos/With rollers) Monta com/Ensamble con/Mount with: - MX4039/3 - MX4039/4 - MX4000/7 - MX5049 - MX5085	
5	MX4039/3	6153530214	SATÉLITE 11 dentes SATELITE 11 dientes PINION GEAR 11 teeth	Diâmetro interno/Diámetro interno/Inside diameter: Ø 34,5mm (Com Roletes/Con rodillos/With rollers) Monta com/Ensamble con/Mount with: - MX4039/2 - MX4039/4 - MX4000/7	
6	MX4039/4	6153530120 6823537020	CRUZETA CRUCETA DEL DIFERENCIAL DIFFERENTIAL SPIDER	Diâmetro/Diámetro/Diameter : Ø 29,0mm/29,5mm (Com roletes/Con rodillos/With rollers) Monta com/Ensamble con/Mount with: - MX4039/2 - MX4039/3 - MX4000/7	
8	MX4000/7	ESPECIAL - Special Arruela Planetária / Arandela Planetario / Washer Side Gear: 3853532362 Arruela Satélite / Arandela Satellite / Washer Pinion Gear: 3853533762 - 3853531262 (6153530262)	CONJUNTO DE ARRUELAS CONJUNTO DE ARANDELAS WASHER SET	Monta com/Ensamble con/Mount with: - MX4039/2 - MX4039/3 - MX4039/4 Composto de/Compuesto por/Compound of: 2 - Arruelas da Planetária/Arandelas Planetario/Washers Side Gear 4 - Arruelas do Satélite/Arandelas Satellite/Washers Pinion gear	
9	MX5049	3853573701	SEMIEIXO 38 estrias e 49 dentes SEMI EJE 38 estrias y 49 dientes AXLE SHAFT 38 grooves and 49 teeth	(Semieixo flangeado com engrenagem (dentado)/Semieje con flange dentada/Axle with flange gear) Monta com/Ensamble con/Mount with: - MX4039 - MX4039/2	
9	MX5085	6343570001	SEMIEIXO 8 furos e 38 estrias SEMI EJE 8 agujeros y 38 estrias AXLE SHAFT 8 holes and 38 grooves	Monta com/Ensamble con/Mount with: - MX4039 - MX4039/2	
10	MX8056-R	3853504339 3843500039 6173500139	CONJ. COROA E PINHÃO 41X7 (Red. 5,86) CONJUNTO CORONA Y PIÑÓN RING GEAR AND PINION SET	Monta com/Ensamble con/Mount with: - MX4039	
10	MX8059-R	3733500239 6523500139	CONJ. COROA E PINHÃO 38X8 (Red. 4,75) CONJUNTO CORONA Y PIÑÓN RING GEAR AND PINION SET	Monta com/Ensamble con/Mount with: - MX4039	
10	MX8135-R	3013502339 - 3453500639 3453500839 - 3853503839	CONJ. COROA E PINHÃO 47X12 (Red. 3,92) CONJUNTO CORONA Y PIÑÓN RING GEAR AND PINION SET	Monta com/Ensamble con/Mount with: - MX4039	
10	MX8152-R	3853503739 - 6523500639 3453500739 - 3453500539	CONJ. COROA E PINHÃO 43X10 (Red. 4,30) CONJUNTO CORONA Y PIÑÓN RING GEAR AND PINION SET	Monta com/Ensamble con/Mount with: - MX4039	
10	MX8154-R	3853504139	CONJ. COROA E PINHÃO 47X9 (Red. 5,22) CONJUNTO CORONA Y PIÑÓN RING GEAR AND PINION SET	Monta com/Ensamble con/Mount with: - MX4039	




**MBB - APLICAÇÃO: 1718K - 1721 - 1721S - 1722S - L 1513 / 1514 / 1516 / 1517 / 1518 / 1519 / 1520 / 1526 / 1621 / 1622 / 1625 / 1721 / 1725 - LK 1513 / 1514 / 1516 / 1517 / 1518 / 1614 / 1618 / 1621 / 1714 / 1718 / 1721 - LP 1517 - LPS 1525 - LS 1516 / 1518 / 1519 / 1520 / 1524 / 1525 / 1526 / 1622 / 1625 - OF 1317 / 1318 / 1618 / 1620 ANO... / OH 1421L / 1621L / 1625L / 1628L / 1630L / 1635L / 1636L ANO... / O370 / 370ST / 371 / 371R / 371RS / 371RSE / 371RSD / 371RSL / 371ST / 371U / 371UL / 373RSD / 400R / 400RSH / 400RSLH / 400 BUGGI / 400RSE BUGGI ANO... / O500R/1830 - O500RS/1941 - O500RSD/2036 - O500RSD/2236 - O500RSD/2436 - O500RSD/2441 - O500RSD/2443 - O500RSD/2736 (8X2) - O500RSD/2741 (8X2) - O500RSD/2742 - O500M/1725 - O500M/1726 - O500M/1728 - O500M/1825RFG - O500U/1725 - O500U/1826 - O500U/1830 - O500U/1825LEG ANO... - HL4 / HO4 / HH4 (REFORÇADO / REFORZADO / REINFORCED) -**  
**RELAÇÃO / RELACCIÓN / RATIO: 44X12 / 40X12**

FIG	CÓDIGO CODE	REFERÊNCIA REFERENCE	DESCRIÇÃO DESCRIPCIÓN / DESCRIPTION	OBSERVAÇÃO NOTA / NOTE	FOTOS PHOTOS
1	MX4047	6153503423 6153502823 6153502023	<b>CAIXA SATÉLITE COMPLETA CAJA SATELITE COMPLETA ASSEMBLY DIFFERENTIAL CASE</b>	(Rebaixada/Con rebaje/With recess) (Com Roletes/Con rodillos/With rollers) Relações/Relaciones/Ratio: 44x12 - 40x12 Composto de/Compuesto por/Compound of: - MX4009/1 - MX4039/60	
2	MX4009/1	6153500327 6153501227	<b>CAIXA SATÉLITE VAZIA CAJA SATELITE VACIA EMPTY DIFFERENTIAL CASE</b>	(Rebaixada/Con rebaje/With recess) (Com Roletes/Con rodillos/With rollers) Relações/Relaciones/Ratio: 44x12 - 40x12 Monta com/Ensamble con/Mount with: - MX4039/60	
3	MX4039/60	6153500040	<b>CONJUNTO DE ENGRENAGENS CONJUNTO DE ENGRANAJES DIFFERENTIAL GEAR SET</b>	(Com Roletes/Con rodillos/With rollers) Monta com/Ensamble con/Mount with: - MX4009/1 Composto de/Compuesto por/Compound of: 2 - MX4039/2 4 - MX4039/3 1 - MX4039/4 1 - MX4000/7	
4	MX4039/2	6153530115	<b>PLANETÁRIA 38 estrias e 20 dentes PLANETARIO 38 estrias y 20 dientes SIDE GEAR 38 grooves and 20 teeth</b>	(Com Roletes/Con rodillos/With rollers) Monta com/Ensamble con/Mount with: - MX4039/3 - MX4039/4 - MX4000/7 - MX5049 - MX5085	
5	MX4039/3	6153530214	<b>SATÉLITE 11 dentes SATELITE 11 dientes PINION GEAR 11 teeth</b>	Diâmetro interno/Diámetro interno/Inside diameter: Ø 34,5mm (Com Roletes/Con rodillos/With rollers) Monta com/Ensamble con/Mount with: - MX4039/2 - MX4039/4 - MX4000/7	
6	MX4039/4	6153530120 6823537020	<b>CRUZETA CRUCETA DEL DIFERENCIAL DIFFERENTIAL SPIDER</b>	Diâmetro/Diámetro/Diameter : Ø 29,0mm/29,5mm (Com roletes/Con rodillos/With rollers) Monta com/Ensamble con/Mount with: - MX4039/2 - MX4039/3 - MX4000/7	
8	MX4000/7	ESPECIAL - Special Arruela Planetária / Arandela Planetario / Washer Side Gear: 3853532362 Arruela Satélite / Arandela Satelite / Washer Pinion Gear: 3853533762 3853531262 (6153530262)	<b>CONJUNTO DE ARRUELAS CONJUNTO DE ARANDELAS WASHER SET</b>	Monta com/Ensamble con/Mount with: - MX4039/2 - MX4039/3 - MX4039/4 Composto de/Compuesto por/Compound of: 2 - Arruelas da Planetária/Arandelas Planetario/Washers Side Gear 4 - Arruelas do Satélite/Arandelas Satelite/Washers Pinion gear	
9	MX5049	3853573701	<b>SEMIEIXO 38 estrias e 49 dentes SEMI EJE 38 estrias y 49 dientes AXLE SHAFT 38 grooves and 49 teeth</b>	(Semieixo flangeado com engrenagem (dentado)/Semieje con flange dentada/Axle with flange gear) Monta com/Ensamble con/Mount with: - MX4047 - MX4039/2	
9	MX5085	6343570001	<b>SEMIEIXO 8 furos e 38 estrias SEMI EJE 8 agujeros y 38 estrias AXLE SHAFT 8 holes and 38 grooves</b>	Monta com/Ensamble con/Mount with: - MX4047 - MX4039/2	
10	MX8054-R	6523500239	<b>CONJ. COROA E PINHÃO 40X12 (Red. 3,33) CONJUNTO CORONA Y PIÑÓN RING GEAR AND PINION SET</b>	Monta com/Ensamble con/Mount with: - MX4047	
10	MX8161-R	6523500339 3013502439	<b>CONJ. COROA E PINHÃO 44X12 (Red. 3,67) CONJUNTO CORONA Y PIÑÓN RING GEAR AND PINION SET</b>	Monta com/Ensamble con/Mount with: - MX4047	













**MBB - APLICAÇÃO: L 2225 / 2325 / 2425 - LA 2425 (6X6) - LB 2325 / 2425 - LK 2325 - LS 1630 / 2428 (6X4) - 2423B (6X4) - 2423K (6X4) ANO... - HD4/02 - HD4/03 - RELAÇÃO / RELACIÓN / RATIO: 41X7 / 47X9 / 47X12 / 43X10**

FIG	CÓDIGO CODE	REFERÊNCIA REFERENCE	DESCRIÇÃO DESCRIPCIÓN / DESCRIPTION	OBSERVAÇÃO NOTA / NOTE	FOTOS PHOTOS
1	MX4039	6153501923 6153502523 6153502223 6153503623	<b>CAIXA SATÉLITE COMPLETA</b> <b>CAJA SATELITE COMPLETA</b> <b>ASSEMBLY DIFFERENTIAL CASE</b>	(Com Roletes/Con rodillos/With rollers): Composto de/Compuesto por/Compound of: - MX4000/1 - MX4039/60	
2	MX4000/1	3853501427 6153500127 3853501927 6153500727	<b>CAIXA SATÉLITE VAZIA</b> <b>CAJA SATELITE VACIA</b> <b>EMPTY DIFFERENTIAL CASE</b>	(Com Roletes/Con rodillos/With rollers) Monta com/Ensamble con/Mount with: - MX4039/60	
3	MX4039/60	6153500040	<b>CONJUNTO DE ENGRENAGENS</b> <b>CONJUNTO DE ENGRANAJES</b> <b>DIFFERENTIAL GEAR SET</b>	(Com Roletes/Con rodillos/With rollers) Monta com/Ensamble con/Mount with: MX4000/1 Composto de/Compuesto por/Compound of: 2 - MX4039/2 4 - MX4039/3 1 - MX4039/4 1 - MX4000/7	
4	MX4039/2	6153530115 6153530215	<b>PLANETÁRIA 38 estrias e 20 dentes</b> <b>PLANETARIO 38 estrias y 20 dientes</b> <b>SIDE GEAR 38 grooves and 20 teeth</b>	(Com Roletes/Con rodillos/With rollers) Monta com/Ensamble con/Mount with: - MX4039/3 - MX4039/4 - MX4000/7	
5	MX4039/3	6153530214	<b>SATÉLITE 11 dentes</b> <b>SATELITE 11 dientes</b> <b>PINION GEAR 11 teeth</b>	Diâmetro interno/Diámetro interno/Inside diameter: Ø 34,5mm (Com Roletes/Con rodillos/With rollers) Monta com/Ensamble con/Mount with: - MX4039/2 - MX4039/4 - MX4000/7	
6	MX4039/4	6153530120 6823537020	<b>CRUZETA</b> <b>CRUCETA DEL DIFERENCIAL</b> <b>DIFFERENTIAL SPIDER</b>	Diâmetro/Diámetro/Diameter : Ø 29,0mm/29,5mm (Com roletes/Con rodillos/With rollers) Monta com/Ensamble con/Mount with: - MX4039/2 - MX4039/3 - MX4000/7	
8	MX4000/7	<b>ESPECIAL</b> Arruela Planetária / Arandela Planetario / Washer Side Gear: 3853532362 Arruela Satélite / Arandela Sateelite / Washer Pinion Gear: 3853533762 3853531262 (6153530262)	<b>CONJUNTO DE ARRUELAS</b> <b>CONJUNTO DE ARANDELAS</b> <b>WASHER SET</b>	Monta com/Ensamble con/Mount with: - MX4039/2 - MX4039/3 - MX4039/4 Composto de/Compuesto por/Compound of: 2 - Arruelas da Planetária/Arandelas Planetario/Washers Side Gear 4 - Arruelas do Satélite/Arandelas Sateelite/Washer set Pinion gear	
10	MX8056-R	3853504339 3843500039 6173500139	<b>CONJ. COROA E PINHÃO 41X7 (Red. 5,86)</b> <b>CONJUNTO CORONA Y PIÑÓN</b> <b>RING GEAR AND PINION SET</b>	HD4/03 2º Eixo/2º Eje/2nd Axle Monta com/Ensamble con/Mount with: - MX4039	
10	MX8135-R	3013502339 3453500639 3453500839 3853503839	<b>CONJ. COROA E PINHÃO 47X12 (Red. 3,92)</b> <b>CONJUNTO CORONA Y PIÑÓN</b> <b>RING GEAR AND PINION SET</b>	HD4/03 2º Eixo/2º Eje/2nd Axle Monta com/Ensamble con/Mount with: - MX4039	
10	MX8152-R	3853503739 6235006639 3453500739 3453500539	<b>CONJ. COROA E PINHÃO 43X10 (Red. 4,30)</b> <b>CONJUNTO CORONA Y PIÑÓN</b> <b>RING GEAR AND PINION SET</b>	HD4/03 2º Eixo/2º Eje/2nd Axle Monta com/Ensamble con/Mount with: - MX4039	
10	MX8153-R	3853503939	<b>CONJ. COROA E PINHÃO 43X10 (Red. 4,30)</b> <b>CONJUNTO CORONA Y PIÑÓN</b> <b>RING GEAR AND PINION SET</b>	HD4/02 1º Eixo/1º Eje/1nd Axle (Dentes Invertidos/Dientes invertidos/Inverted teeth) Monta com/Ensamble con/Mount with: - MX4039	
10	MX8154-R	3853504139	<b>CONJ. COROA E PINHÃO 47X9 (Red. 5,22)</b> <b>CONJUNTO CORONA Y PIÑÓN</b> <b>RING GEAR AND PINION SET</b>	HD4/03 2º Eixo/2º Eje/2nd Axle Monta com/Ensamble con/Mount with: - MX4039	
10	MX8155-R	3853504239	<b>CONJ. COROA E PINHÃO 47X9 (Red. 5,22)</b> <b>CONJUNTO CORONA Y PIÑÓN</b> <b>RING GEAR AND PINION SET</b>	HD4/02 1º Eixo/1º Eje/1nd Axle (Dentes Invertidos/Dientes invertidos/Inverted teeth) Monta com/Ensamble con/Mount with: MX4039	
10	MX8157-R	3853504439	<b>CONJ. COROA E PINHÃO 41X7 (Red. 5,86)</b> <b>CONJUNTO CORONA Y PIÑÓN</b> <b>RING GEAR AND PINION SET</b>	HD4/02 1º Eixo/1º Eje/1nd Axle (Dentes Invertidos/Dientes invertidos/Inverted teeth) Monta com/Ensamble con/Mount with: MX4039	




## MBB - APLICAÇÃO: L 2225 / 2325 / 2425 - LA 2425 (6X6) - LB 2325 / 2425 - LK 2325 - LS 1630 / 2428 (6X4) - 2423B (6X4) - 2423K (6X4) ANO... - HD4/02 - EIXO DE PASSAGEM DO BLOQUEIO TRASEIRO / ARBOL DE PASO DEL EJE TRASERO / BLOCK SHAFT THROUGH DRIVE - HD4/02 - HD4/03

FIG	CÓDIGO CODE	REFERÊNCIA REFERENCE	DESCRIÇÃO DESCRIPCIÓN / DESCRIPTION	OBSERVAÇÃO NOTA / NOTE	FOTOS PHOTOS
23	MX4006-R	3553501827 3553500327	<b>CAIXA DO BLOQUEIO VAZIA</b> <b>CAJA DEL BLOQUEO VACIA</b> <b>EMPTY BLOCK CASE</b>	Monta com/Ensamble con/Mount with: - MX1012052-R - 3453530215 - 3453530214	
27	MX1012052-R	3553500128	<b>CRUZETA DO BLOQUEIO - 28 estrias internas</b> <b>CRUCETA DEL BLOQUEO - 28 estrias internas</b> <b>BLOCK SPIDER - 28 internal grooves</b>	Diâmetro/Diámetro/Diameter : Ø 26,5/27,0mm Diâmetro interno/Diámetro interno/Internal diameter: Ø 30,0mm (Com bucha/Com casquillo/With bushing) Monta com/Ensamble con/Mount with: - MX4006-R - 3453530214	
33	MX1012050-R	3553531036	<b>LUVA DE ENGATE DO BLOQUEIO</b> <b>CAMISA</b> <b>COUPLING SLEEVE</b>	Monta com/Ensamble con/Mount with: - 3553530235	













## MBB - APLICAÇÃO: L 2013 / 2014 / 2017 / L 2213 / 2214 / 2216 / 2217 / 2219 / 2220 / 2314 / 2318 / 2414 / 2418 - LB 2213 / 2214 / 2216 / 2217 / 2318 / 2418 - LK 2213 / 2214 / 2216 / 2217 / 2318 / 2418 / 2420 ANO... - HD4/21-22

FIG	CÓDIGO CODE	REFERÊNCIA REFERENCE	DESCRIÇÃO DESCRIPCIÓN / DESCRIPTION	OBSERVAÇÃO NOTA / NOTE	FOTOS PHOTOS
1	MX1301	3503502423 3853504923	<b>CAIXA SATÉLITE COMPLETA</b> <b>CAJA SATELITE COMPLETA</b> <b>ASSEMBLY DIFFERENTIAL CASE</b>	Composto de/Compuesto por/Compound of: - MX1300 - MX341/R	
2	MX1300	3853500427	<b>CAIXA SATÉLITE VAZIA</b> <b>CAJA SATELITE VACIA</b> <b>EMPTY DIFFERENTIAL CASE</b>	Monta com/Ensamble con/Mount with: - MX341/R	
3	MX341/R	3453500026 3643500026 3585860035	<b>CONJUNTO DE ENGRENAGENS</b> <b>CONJUNTO DE ENGRANAJES</b> <b>DIFFERENTIAL GEAR SET</b>	Monta com/Ensamble con/Mount with: - MX1300 Composto de/Compuesto por/Compound of: 2 - MX427 4 - MX428 1 - MX305 1 - MX405	
4	MX427	3453530015 3453530115 3413530115	<b>PLANETÁRIA 40 estrias e 18 dentes</b> <b>PLANETARIO 40 estrias y 18 dientes</b> <b>SIDE GEAR 40 grooves and 18 teeth</b>	Monta com/Ensamble con/Mount with: - MX428 - MX305 - MX405 - MX317 - MX318 - MX1498 - MX5000 - MX5001	
5	MX428	3453530014	<b>SATÉLITE 10 dentes</b> <b>SATELITE 10 dientes</b> <b>PINION GEAR 10 teeth</b>	Diâmetro interno/Diámetro interno/Inside diameter: Ø 25,0mm Monta com/Ensamble con/Mount with: - MX427 - MX305 - MX405	
6	MX305	3223530120 3453537020 3833530120 3453537120	<b>CRUZETA</b> <b>CRUCETA DEL DIFERENCIAL</b> <b>DIFFERENTIAL SPIDER</b>	Diâmetro/Diámetro/Diameter : Ø 25,0mm Monta com/Ensamble con/Mount with: - MX427 - MX428 - MX405	
8	MX405	<b>CONJ. DE ARRUELAS - CONJ. DE ARANDELAS - WASHER SET ESPECIAL - Special</b> Arruela Planetária / Arandela Planetario / Washer Side Gear: 3223530162 Arruela Satélite / Arandela Satellite / Washer Pinion Gear: 3523530024	Monta com/Ensamble con/Mount with: - MX427 - MX428 - MX305 Composto de/Compuesto por/Compound of: 2 - Arruelas da Planetária/Arandelas Planetario/Washers Side Gear 4 - Arruelas do Satélite/Arandelas Satellite/Washer set Pinion gear		
9	MX317	3523570401	<b>SEMIEIXO - 40 estrias e 35 dentes</b> <b>SEMI EJE - 40 estrias y 35 dientes</b> <b>AXLE SHAFT - 40 grooves and 35 teeth</b>	(Semieixo flangeado com engrenagem (dentado)/Semieje con flange dentada/Axle with flange gear) Monta com/Ensamble con/Mount with: - MX1301 - MX427	
9	MX318	3523571001	<b>SEMIEIXO - 40 estrias e 35 dentes</b> <b>SEMI EJE - 40 estrias y 35 dientes</b> <b>AXLE SHAFT - 40 grooves and 35 teeth</b>	(Semieixo flangeado com engrenagem (dentado)/Semieje con flange dentada/Axle with flange gear) Monta com/Ensamble con/Mount with: - MX1301 - MX427	
9	MX1498	3603570901	<b>SEMIEIXO - LE - 40 estrias e 44 dentes</b> <b>SEMI EJE - LI - 40 estrias y 44 dientes</b> <b>AXLE SHAFT - LEFT SIDE - 40 grooves and 44 teeth</b>	(Semieixo flangeado com engrenagem (cogumelo)/Semieje con flange dentada/Axle with flange gear) Monta com/Ensamble con/Mount with: - MX1301 - MX427	
9	MX5000	3853572301	<b>SEMIEIXO - LE - 40 estrias e 44 dentes</b> <b>SEMI EJE - LI - 40 estrias y 44 dientes</b> <b>AXLE SHAFT - LEFT SIDE - 40 grooves and 44 teeth</b>	(Semieixo flangeado com engrenagem (cogumelo)/Semieje con flange dentada/Axle with flange gear) (Reforçado/Reforzado/Reinforced) Monta com/Ensamble con/Mount with: - MX1301 - MX427	
9	MX5001	3853572501	<b>SEMIEIXO - LD - 40 estrias e 44 dentes</b> <b>SEMI EJE - LD - 40 estrias y 44 dientes</b> <b>AXLE SHAFT - RIGHT SIDE - 40 grooves and 44 teeth</b>	(Semieixo flangeado com engrenagem (cogumelo)/Semieje con flange dentada/Axle with flange gear) (Reforçado/Reforzado/Reinforced) Monta com/Ensamble con/Mount with: - MX1301 - MX427	













**MBB - APLICAÇÃO: L 2213 / 2214 / 2216 / 2217 / 2219 / 2220 / 2314 / 2318 / 2414 / 2418 - LB 2213 / 2214 / 2216 / 2217 / 2318 / 2418 - LK 2213 / 2214 / 2216 / 2217 / 2318 / 2418 / 2420 ANO... - EIXO DE PASSAGEM DO BLOQUEIO TRASEIRO / ARBOL DE PASO DEL EJE TRASERO / BLOCK SHAFT THROUGH DRIVE - HD4/21-22**

FIG	CÓDIGO CODE	REFERÊNCIA REFERENCE	DESCRIÇÃO DESCRIPCIÓN / DESCRIPTION	OBSERVAÇÃO NOTA / NOTE	FOTOS PHOTOS
23	MX4006-R	3553501827 3553500327	<b>CAIXA DO BLOQUEIO VAZIA</b> <b>CAJA DEL BLOQUEO VACIA</b> <b>EMPTY BLOCK CASE</b>	Monta com/Ensamble con/Mount with: - MX1012052-R - 3453530215 - 3453530214	
27	MX1012052-R	3553500128	<b>CRUZETA DO BLOQUEIO - 28 estrias internas</b> <b>CRUCETA DEL BLOQUEO - 28 estrias internas</b> <b>BLOCK SPIDER - 28 internal grooves</b>	Diâmetro/Diámetro/Diameter : Ø 26,5/27,0mm Diâmetro interno/Diámetro interno/Internal diameter: Ø 30,0mm (Com bucha/Com casquillo/With bushing) 28 estrias internas/28 Internal grooves Monta com/Ensamble con/Mount with: - MX4006-R - 3453530215 - 3453530214	
33	MX1012050-R	3553531036	<b>LUVA DE ENGATE DO BLOQUEIO</b> <b>CAMISA</b> <b>COUPLING SLEEVE</b>	Monta com/Ensamble con/Mount with: - 3553530935	

**MBB - APLICAÇÃO: L 1519 / 1520 - LK 1519 / 1520 - LS 1519 / 1520 ANO... HL5 (SIMPLES/SIMPLE)**  
**RELAÇÃO / RELACCIÓN / RATIO: 39X8 / 45X8 / 48X7**

FIG	CÓDIGO CODE	REFERÊNCIA REFERENCE	DESCRIÇÃO DESCRIPCIÓN / DESCRIPTION	OBSERVAÇÃO NOTA / NOTE	FOTOS PHOTOS
1	MX530	3613505523 3503502823 3503502723	<b>CAIXA SATÉLITE COMPLETA</b> <b>CAJA SATELITE COMPLETA</b> <b>ASSEMBLY DIFFERENTIAL CASE</b>	Composto de/Compuesto por/Compound of: - MX531 - MX532	
2	MX531	3853500927	<b>CAIXA SATÉLITE VAZIA</b> <b>CAJA SATELITE VACIA</b> <b>EMPTY DIFFERENTIAL CASE</b>	Monta com/Ensamble con/Mount with: - MX532	
3	MX532	ESPECIAL	<b>CONJUNTO DE ENGRANAGENS</b> <b>CONJUNTO DE ENGRANAJES</b> <b>DIFFERENTIAL GEAR SET</b>	(Reforçado/Reforzado/Reinforced) Monta com/Ensamble con/Mount with: MX531 Composto de/Compuesto por/Compound of: 2 - MX533 4 - MX534 1 - MX535 1 - MX536	
4	MX533	3453537215 3453537415 3543530015	<b>PLANETÁRIA 37 estrias e 20 dentes</b> <b>PLANETARIO 37 estrias y 20 dientes</b> <b>SIDE GEAR 37 grooves and 20 teeth</b>	(Reforçado/Reforzado/Reinforced) Monta com/Ensamble con/Mount with: - MX534 - MX535 - MX536 - MX322 - MX323	
5	MX534	3443530614 - 3453537114 3543530014 - 3453537214	<b>SATÉLITE 11 dentes</b> <b>SATELITE 11 dientes</b> <b>PINION GEAR 11 teeth</b>	Diâmetro interno/Diámetro interno/ Inside diameter: Ø 30,0mm Monta com/Ensamble con/Mount with: - MX533 - MX535 - MX536	
6	MX535	3603530020 3703530020	<b>CRUZETA</b> <b>CRUCETA DEL DIFERENCIAL</b> <b>DIFFERENTIAL SPIDER</b>	Diâmetro/Diámetro/Diameter : Ø 30,0mm Monta com/Ensamble con/Mount with: - MX533 - MX534 - MX536	
8	MX536	<b>ESPECIAL Special</b> Arruela Planetária / Arandela Planetario / Washer Side Gear: 3273533262 Arruela Satélite / Arandela Satellite / Washer Pinion Gear: 3273534662	<b>CONJUNTO DE ARRUELAS</b> <b>CONJUNTO DE ARANDELAS</b> <b>WASHER SET</b>	Monta com/Ensamble con/Mount with: - MX533 - MX534 - MX535 Composto de/Compuesto por/Compound of: 2 - Arruelas da Planetária/Arandelas Planetario/Washers Side Gear 4 - Arruelas do Satélite/Arandelas Satellite/Washer Set Pinion Gear	
9	MX322	3603571601 3603571401	<b>SEMIEIXO 37 estrias e 44 dentes</b> <b>SEMI EJE 37 estrias y 44 dientes</b> <b>AXLE SHAFT 37 grooves and 44 teeth</b>	(Semieixo flangeado com engrenagem (cogumelo)/Semieje con flange dentada/Axle with flange gear) Monta com/Ensamble con/Mount with: - MX530 - MX533	
9	MX323	3603570201 3603570101	<b>SEMIEIXO 37 estrias e 44 dentes</b> <b>SEMI EJE 37 estrias y 44 dientes</b> <b>AXLE SHAFT 37 grooves and 44 teeth</b>	(Semieixo flangeado com engrenagem (cogumelo)/Semieje con flange dentada/Axle with flange gear) (Com bloqueio/Com bloqueo/With lock) Monta com/Ensamble con/Mount with: - MX530 - MX533	
10	MX8136-R	3023501739	<b>CONJ. COROA E PINHÃO 48X7 (Red. 6,86)</b> <b>CONJUNTO CORONA Y PIÑÓN</b> <b>RING GEAR AND PINION SET</b>	Furo passante/Aguejro pasante/Through hole: Ø 13,0mm (Reduzido/Con reducción/With reduction) Monta com/Ensamble con/Mount with: - MX530	
10	MX8141-R	3863500439 3453500139 3023502739 3023500139	<b>CONJ. COROA E PINHÃO 45X8 (Red. 5,63)</b> <b>CONJUNTO CORONA Y PIÑÓN</b> <b>RING GEAR AND PINION SET</b>	Furo passante/Aguejro pasante/Through hole: Ø 13,0mm (Reduzido/Con reducción/With reduction) Monta com/Ensamble con/Mount with: - MX530	
10	MX8142-R	3453500239 3023502439 3613501439	<b>CONJ. COROA E PINHÃO 39X8 (Red. 4,86)</b> <b>CONJUNTO CORONA Y PIÑÓN</b> <b>RING GEAR AND PINION SET</b>	Furo passante/Aguejro pasante/Through hole: Ø 13,0mm (Reduzido/Con reducción/With reduction) Monta com/Ensamble con/Mount with: - MX530	

## MBB - APLICAÇÃO: L 1519 / 1520 - LK 1519 / 1520 - LS 1519 / 1520 ANO... HL5 (SIMPLES/SIMPLE) RELAÇÃO / RELACCIÓN / RATIO: 39X8 / 45X8 / 48X7

FIG	CÓDIGO CODE	REFERÊNCIA REFERENCE	DESCRIÇÃO DESCRIPCIÓN / DESCRIPTION	OBSERVAÇÃO NOTA / NOTE	FOTOS PHOTOS
1	MX530	3613505523 3503502823 3503502723	<b>CAIXA SATÉLITE COMPLETA</b> <b>CAJA SATELITE COMPLETA</b> <b>ASSEMBLY DIFFERENTIAL CASE</b>	Composto de/Compuesto por/Compound of: - MX531 - MX532	
2	MX531	3853500927	<b>CAIXA SATÉLITE VAZIA</b> <b>CAJA SATELITE VACIA</b> <b>EMPTY DIFFERENTIAL CASE</b>	Monta com/Ensamble con/Mount with: - MX532	
3	MX532	ESPECIAL	<b>CONJUNTO DE ENGRENAGENS</b> <b>CONJUNTO DE ENGRANAJES</b> <b>DIFFERENTIAL GEAR SET</b>	(Reforçado/Reforzado/Reinforced) Monta com/Ensamble con/Mount with: MX531 Composto de/Compuesto por/Compound of: 2 - MX533 4 - MX534 1 - MX535 1 - MX536	
4	MX533	3453537215 3453537415 3543530015	<b>PLANETÁRIA 37 estrias e 20 dentes</b> <b>PLANETARIO 37 estrias y 20 dientes</b> <b>SIDE GEAR 37 grooves and 20 teeth</b>	(Reforçado/Reforzado/Reinforced) Monta com/Ensamble con/Mount with: - MX534 - MX535 - MX536 - MX322 - MX323	
5	MX534	3443530614 3453537114 3543530014 3453537214	<b>SATÉLITE 11 dentes</b> <b>SATELITE 11 dientes</b> <b>PINION GEAR 11 teeth</b>	Diâmetro interno/Diámetro interno/ Inside diameter: Ø 30,0mm Monta com/Ensamble con/Mount with: - MX533 - MX535 - MX536	
6	MX535	3603530020 3703530020	<b>CRUZETA</b> <b>CRUCETA DEL DIFERENCIAL</b> <b>DIFFERENTIAL SPIDER</b>	Diâmetro/Diámetro/Diameter : Ø 30,0mm Monta com/Ensamble con/Mount with: - MX533 - MX534 - MX536	
8	MX536	<b>ESPECIAL Special</b> Arruela Planetária / Arandela Planetario / Washer Side Gear: 3273533262 Arruela Satélite / Arandela Satellite / Washer Pinion Gear: 3273534662	<b>CONJUNTO DE ARRUELAS</b> <b>CONJUNTO DE ARANDELAS</b> <b>WASHER SET</b>	Monta com/Ensamble con/Mount with: - MX533 - MX534 - MX535 Composto de/Compuesto por/Compound of: 2 - Arruelas da Planetária/Arandelas Planetario/Washers Side Gear 4 - Arruelas do Satélite/Arandelas Satellite/Washer Set Pinion Gear	
9	MX322	3603571601 3603571401	<b>SEMIEIXO 37 estrias e 44 dentes</b> <b>SEMI EJE 37 estrias y 44 dientes</b> <b>AXLE SHAFT 37 grooves and 44 teeth</b>	(Semieixo flangeado com engrenagem (cogumelo)/Semieje con flange dentada/Axle with flange gear) Monta com/Ensamble con/Mount with: - MX530 - MX533	
9	MX323	3603570201 3603570101	<b>SEMIEIXO 37 estrias e 44 dentes</b> <b>SEMI EJE 37 estrias y 44 dientes</b> <b>AXLE SHAFT 37 grooves and 44 teeth</b>	(Semieixo flangeado com engrenagem (cogumelo)/Semieje con flange dentada/Axle with flange gear) (Com bloqueio/Com bloqueo/With lock) Monta com/Ensamble con/Mount with: - MX530 - MX533	
10	MX8136-R	3023501739	<b>CONJ. COROA E PINHÃO 48X7 (Red. 6,86)</b> <b>CONJUNTO CORONA Y PIÑÓN</b> <b>RING GEAR AND PINION SET</b>	Furo passante/Aguejro pasante/Through hole: Ø 13,0mm (Reduzido/Con reducción/With reduction) Monta com/Ensamble con/Mount with: - MX530	
10	MX8141-R	3863500439 3453500139 3023502739 3023500139	<b>CONJ. COROA E PINHÃO 45X8 (Red. 5,63)</b> <b>CONJUNTO CORONA Y PIÑÓN</b> <b>RING GEAR AND PINION SET</b>	Furo passante/Aguejro pasante/Through hole: Ø 13,0mm (Reduzido/Con reducción/With reduction) Monta com/Ensamble con/Mount with: - MX530	
10	MX8142-R	3453500239 3023502439 3613501439	<b>CONJ. COROA E PINHÃO 39X8 (Red. 4,86)</b> <b>CONJUNTO CORONA Y PIÑÓN</b> <b>RING GEAR AND PINION SET</b>	Furo passante/Aguejro pasante/Through hole: Ø 13,0mm (Reduzido/Con reducción/With reduction) Monta com/Ensamble con/Mount with: - MX530	

## MBB - APLICAÇÃO: L 1519 / 1520 - LK 1519 / 1520 - LS 1519 / 1520 ANO... HL5 (SIMPLES - SIMPLE) - RELAÇÃO / RELACIÓN / RATIO: 39X8 / 45X8 / 48X7

FIG	CÓDIGO CODE	REFERÊNCIA REFERENCE	DESCRIÇÃO DESCRIPCIÓN / DESCRIPTION	OBSERVAÇÃO NOTA / NOTE	FOTOS PHOTOS
1	MX530	3613505523 3503502823 3503502723	<b>CAIXA SATÉLITE COMPLETA</b> <b>CAJA SATELITE COMPLETA</b> <b>ASSEMBLY DIFFERENTIAL CASE</b>	Composto de / Compuesto por / Compound of: - MX531 - MX532 / 1	
2	MX531	3853500927	<b>CAIXA SATÉLITE VAZIA</b> <b>CAJA SATELITE VACIA</b> <b>EMPTY DIFFERENTIAL CASE</b>	Monta com / Ensamble con / Mount with: - MX532 / 1	
3	MX532/1	3453500226 3453500040	<b>CONJUNTO DE ENGRENAGENS</b> <b>CONJUNTO DE ENGRANAJES</b> <b>DIFFERENTIAL GEAR SET</b>	Monta com / Ensamble con / Mount with: MX531 Composto de / Compuesto por / Compound of: 2 - MX539 4 - MX534 1 - MX535 1 - MX536	
4	MX539	3453537215 3453537415 3543530015	<b>PLANETÁRIA 37 estrias e 20 dentes</b> <b>PLANETARIO 37 estrias y 20 dientes</b> <b>SIDE GEAR 37 grooves and 20 teeth</b>	Monta com / Ensamble con / Mount with: - MX534 - MX535 - MX536 - MX322 - MX323	
5	MX534	3443530614 3453537114 3543530014 3453537214	<b>SATÉLITE 11 dentes</b> <b>SATELITE 11 dientes</b> <b>PINION GEAR 11 teeth</b>	Diâmetro interno / Diámetro interno / Inside diameter: Ø 30,0mm Monta com / Ensamble con / Mount with: - MX539 - MX535 - MX536	
6	MX535	3603530020 3703530020	<b>CRUZETA</b> <b>CRUCETA DEL DIFERENCIAL</b> <b>DIFFERENTIAL SPIDER</b>	Diâmetro / Diámetro / Diameter : Ø 30,0mm Monta com / Ensamble con / Mount with: - MX539 - MX534 - MX536	
8	MX536	ESPECIAL Special Arruela Planetária / Arandela Planetario / Washer Side Gear: 3273533262 Arruela Satélite / Arandela Satellite / Washer Pinion Gear: 3273534662	<b>CONJUNTO DE ARRUELAS</b> <b>CONJUNTO DE ARANDELAS</b> <b>WASHER SET</b>	Monta com / Ensamble con / Mount with: - MX539 - MX534 - MX535 Composto de / Compuesto por / Compound of: 2 - Arruelas da Planetária / Arandelas Planetario / Washers Side Gear 4 - Arruelas do Satélite / Arandelas Satellite / Washer Set Pinion Gear	
9	MX322	3603571601 3603571401	<b>SEMIEIXO 37 estrias e 44 dentes</b> <b>SEMI EJE 37 estrias y 44 dientes</b> <b>AXLE SHAFT 37 grooves and 44 teeth</b>	(Semieixo flangeado com engrenagem (cogumelo) / Semieje con flange dentada / Axle with flange gear) Monta com / Ensamble con / Mount with: - MX530 - MX539	
9	MX323	3603570201 3603570101	<b>SEMIEIXO 37 estrias e 44 dentes</b> <b>SEMI EJE 37 estrias y 44 dientes</b> <b>AXLE SHAFT 37 grooves and 44 teeth</b>	(Semieixo flangeado com engrenagem (cogumelo) / Semieje con flange dentada / Axle with flange gear) (Com bloqueio / Com bloqueio / With lock) Monta com / Ensamble con / Mount with: - MX530 - MX539	
10	MX8136-R	3023501739	<b>CONJ. COROA E PINHÃO 48X7 (Red. 6,86)</b> <b>CONJUNTO CORONA Y PIÑÓN</b> <b>RING GEAR AND PINION SET</b>	Furo passante / Agujero pasante / Through hole: Ø 13,0mm (Reduzido / Con reducción / With reduction) Monta com / Ensamble con / Mount with: MX530	
10	MX8141-R	3863500439 3453500139 3023502739 3023500139	<b>CONJ. COROA E PINHÃO 45X8 (Red. 5,63)</b> <b>CONJUNTO CORONA Y PIÑÓN</b> <b>RING GEAR AND PINION SET</b>	Furo passante / Agujero pasante / Through hole: Ø 13,0mm (Reduzido / Con reducción / With reduction) Monta com / Ensamble con / Mount with: MX530	
10	MX8142-R	3453500239 3023502439 3613501439	<b>CONJ. COROA E PINHÃO 39X8 (Red. 4,86)</b> <b>CONJUNTO CORONA Y PIÑÓN</b> <b>RING GEAR AND PINION SET</b>	Furo passante / Agujero pasante / Through hole: Ø 13,0mm (Reduzido / Con reducción / With reduction) Monta com / Ensamble con / Mount with: MX530	



**MBB - APLICAÇÃO: 1215C / 1315 / 1318 / 1418 / 1518 / 1618M / 1718 / 1718A / 1719 / 1720K / 1723 / 1723S / 1725 / 1726 / 1726S 4X2 / 1729 - L 1218 / 1318 / 1319 / 1418 / 1620 / 1622 / 1623 / 1624 - LK 1218R / 1418R / 1620 - LS 1630 - ATEGO: 1315 / 1718 / 2425 - OF 1417 / 1418 / 1519 / 1721 / 1722 / 1723 / 1724 ANO... - HL5/Z - RELAÇÃO / RELACIÓN / RATIO: 39X8 / 43X7 / 45X8 / 48X7**

FIG	CÓDIGO CODE	REFERÊNCIA REFERENCE	DESCRIÇÃO DESCRIPCIÓN / DESCRIPTION	OBSERVAÇÃO NOTA / NOTE	FOTOS PHOTOS
1	MX4038E	3863507823	<b>CAIXA SATÉLITE COMPLETA FERRO FUNDIDO</b> <b>CAJA SATELITE COMPLETA HIERRO FUNDIDO</b> <b>ASSEMBLY DIFFERENTIAL CASE CAST IRON</b>	(Com roletes/Con roletes/With rollers) Composto de/Compuesto por/Compound of: - MX4038E/1 - MX4038/60	
2	MX4038E/1	3013500727 3013500827	<b>CAIXA SATÉLITE VAZIA - FERRO FUNDIDO</b> <b>CAJA SATELITE VACIA - HIERRO FUNDIDO</b> <b>EMPTY DIFFERENTIAL CASE - CAST IRON</b>	Monta com/Ensamble con/Mount with: - MX4038/60 (Com roletes/Con roletes/With rollers)	
3	MX4038/60	6953500140	<b>CONJUNTO DE ENGRENAGENS</b> <b>CONJUNTO DE ENGRANAJES</b> <b>DIFFERENTIAL GEAR SET</b>	(Com Roletes/Con rodillos/With rollers) Monta com/Ensamble con/Mount with: MX4038E/1 Composto de/Compuesto por/Compound of: 2 - MX4038/2 4 - MX4038/3 1 - MX4038/4 1 - MX4038/5 1 - MX4038/6 1 - MX4038/12	
4	MX4038/2	6823537015	<b>PLANETÁRIA 37 estrias e 20 dentes</b> <b>PLANETARIO 37 estrias y 20 dientes</b> <b>SIDE GEAR 37 grooves and 20 teeth</b>	Monta com/Ensamble con/Mount with: - MX4038/3 - MX4038/4 - MX4038/5 - MX322 - MX323 - MX5055	
5	MX4038/3	6153530114	<b>SATÉLITE 11 dentes</b> <b>SATELITE 11 dientes</b> <b>PINION GEAR 11 teeth</b>	Diâmetro interno/Diámetro interno/Internal diameter: Ø 34,5mm (Com roletes/Con rodillos/With rollers) Monta com/Ensamble con/Mount with: - MX4038/2 - MX4038/4 - MX4038/5	
6	MX4038/4	6153537020	<b>CRUZETA</b> <b>CRUCETA DEL DIFERENCIAL</b> <b>DIFFERENTIAL SPIDER</b>	Diâmetro/Diámetro/Diameter : Ø 29,0/29,5mm (Com roletes/Con rodillos/With rollers) Monta com/Ensamble con/Mount with: - MX4038/2 - MX4038/3 - MX4038/4	
8	MX4038/5	ESPECIAL Special Arruela Planetária / Arandela Planetario / Washer Side Gear: 3273533262 Arruela Satélite / Arandela Satelite / Washer Pinion Gear: 6943530062	<b>CONJUNTO DE ARRUELAS</b> <b>CONJUNTO DE ARANDELAS</b> <b>WASHER SET</b>	Monta com/Ensamble con/Mount with: - MX4038/2 - MX4038/3 - MX4038/4 Composto de/Compuesto por/Compound of: 2 - Arruelas da Planetária/Arandelas Planetario/Washers Side Gear 4 - Arruelas do Satélite/Arandelas Satelite/Washer Set Pinion Gear	
9	MX322	3603571601 3603571401	<b>SEMIEIXO 37 estrias e 44 dentes</b> <b>SEMI EJE 37 estrias y 44 dientes</b> <b>AXLE SHAFT 37 grooves and 44 teeth</b>	(Semieixo flangeado com engrenagem (cogumelo)/Semieje con flange dentada/Axle with flange gear) Monta com/Ensamble con/Mount with: MX4038E - MX4038/2	
9	MX323	3603570201 3603570101	<b>SEMIEIXO 37 estrias e 44 dentes</b> <b>SEMI EJE 37 estrias y 44 dientes</b> <b>AXLE SHAFT 37 grooves and 44 teeth</b>	(Semieixo flangeado com engrenagem (cogumelo)/Semieje con flange dentada/Axle with flange gear) Monta com/Ensamble con/Mount with: MX4038E - MX4038/2	
9	MX5055	6953570301	<b>SEMIEIXO 8 furos e 37 estrias</b> <b>SEMI EJE 8 agujeros y 37 estrias</b> <b>AXLE SHAFT 8 holes and 37 grooves</b>	Monta com/Ensamble con/Mount with: - MX4038E - MX4038/2	



CONTINUA ➔

**MBB - APLICAÇÃO: 1215C / 1315 / 1318 / 1418 / 1518 / 1618M / 1718 / 1718A / 1719 / 1720K / 1723 / 1723S / 1725 / 1726 / 1726S 4X2 / 1729 - L 1218 / 1318 / 1319 / 1418 / 1620 / 1622 / 1623 / 1624 - LK 1218R / 1418R / 1620 - LS 1630 - ATEGO: 1315 / 1718 / 2425 - OF 1417 / 1418 / 1519 / 1721 / 1722 / 1723 / 1724 ANO... - HL5/Z - RELAÇÃO / RELACIÓN / RATIO: 39X8 / 43X7 / 45X8 / 48X7**

FIG	CÓDIGO CODE	REFERÊNCIA REFERENCE	DESCRIÇÃO DESCRIPCIÓN / DESCRIPTION	OBSERVAÇÃO NOTA / NOTE	FOTOS PHOTOS
10	MX8057-R	3023502039 3543500939 3023502639	CONJUNTO COROA E PINHÃO 43X7 (Red. 6,14) <i>CONJUNTO CORONA Y PIÑÓN</i> <i>RING GEAR AND PINION SET</i>	Furo passante/Agujero pasante/Through hole: Ø 13,0mm Monta com/Ensamble con/Mount with: - MX4038E	
10	MX8058-R	3543501239 3513500239 3023501539	CONJUNTO COROA E PINHÃO 48X7 (Red. 6,86) <i>CONJUNTO CORONA Y PIÑÓN</i> <i>RING GEAR AND PINION SET</i>	Furo passante/Agujero pasante/Through hole: Ø 13,0mm Monta com/Ensamble con/Mount with: - MX4038E	
10	MX8137-R	3023502339 3863500339 3453500939 3023501439 3023500539	CONJUNTO COROA E PINHÃO 39X8 (Red. 4,86) <i>CONJUNTO CORONA Y PIÑÓN</i> <i>RING GEAR AND PINION SET</i>	Furo passante/Agujero pasante/Through hole: Ø 13,0mm Monta com/Ensamble con/Mount with: - MX4038E	
10	MX8160-R	3863500439	CONJUNTO COROA E PINHÃO 45X8 (Red. 5,63) <i>CONJUNTO CORONA Y PIÑÓN</i> <i>RING GEAR AND PINION SET</i>	Furo passante/Agujero pasante/Through hole: Ø 13,0mm Monta com/Ensamble con/Mount with: - MX4038E	
11	MX4038/30	3453500054	CONJUNTO DO REDUZIDO <i>CONJUNTO DE ENGRANAJES</i> <i>GEAR SET</i>	Monta com/Ensamble con/Mount with: MX4038E Composto de/Compuesto por/Compound of: 1 - Eixo do pinhão/Eje del piñón/Shaft pinion 2 - Arruelas de encosto/Arandelas de empuje/Thrust washer 1 - Espaçador do eixo pinhão/Conjunto de arandelas del eje del piñón/ 1 - Pinhão Planetário/Piñón planetario/Roller side gear 66 - Roletes/Rodillos/Rollers	
12	MX4038/6	6153530051 6153530151	ARRUELAS DE ENCOSTO DO SATÉLITE <i>ARANDELAS DE ENCUESTO DEL SATELITE</i> <i>BACKBOARD WASHER PINION GEAR</i>	Monta com/Ensamble con/Mount with: - MX4038/60 - MX4039/3 - MX4038/12	
13	MX4038/12	6159810186 3769810087	CONJUNTO DE ROLETES DO SATÉLITE <i>CONJUNTO DE RODILLOS DEL SATELITE</i> <i>PINION GEAR ROLLER SET</i>	Monta com/Ensamble con/Mount with: - MX4038/60 - MX4039/3 - MX4038/6	
17	MX4038/A	3853530013	CAIXA SUPORTE - LD (Sino) <i>CAJA SOPORTE - LD</i> <i>SUPPORT CASE - RIGHT SIDE</i>	Monta com/Ensamble con/Mount with: - MX4038E	
18	MX3830	3543530113	CAIXA SUPORTE - LE <i>CAJA SOPORTE - LI</i> <i>SUPPORT CASE - LEFT SIDE</i>	Monta com/Ensamble con/Mount with: - MX4038E - MX4038/A - MX8057-R - MX8058-R - MX8137-R - MX8160-R	
19	MX3820	3863537085	ENGRENAGEM SOLAR 23 dentes <i>ENGRANAJE SOLAR 23 dientes</i> <i>SUN GEAR 23 teeth</i>	Monta com/Ensamble con/Mount with: - MX4038/9-R	
35	MX4038/9-R	3603530119 3603530319 3863537019	ENGRENAGEM SUPORTE <i>ENGRANAJE SOPORTE</i> <i>SUPPORT GEAR</i>	Monta com/Ensamble con/Mount with: - MX3820	

CONTINUA →

**MBB - APLICAÇÃO: 1215C / 1315 / 1318 / 1418 / 1518 / 1618M / 1718 / 1718A / 1719 / 1720K / 1723 / 1723S / 1725 / 1726 / 1726S 4X2 / 1729 - L 1218 / 1318 / 1319 / 1418 / 1620 / 1622 / 1623 / 1624 - LK 1218R / 1418R / 1620 - LS 1630 - ATEGO: 1315 / 1718 / 2425 - OF 1417 / 1418 / 1519 / 1721 / 1722 / 1723 / 1724 ANO... - HL5/Z - RELAÇÃO / RELACIÓN / RATIO: 39X8 / 43X7 / 45X8 / 48X7**














FIG	CÓDIGO CODE	REFERÊNCIA REFERENCE	DESCRIÇÃO DESCRIPCIÓN / DESCRIPTION	OBSERVAÇÃO NOTA / NOTE	FOTOS PHOTOS
1	MX4019E	3023502023	<b>CAIXA SATÉLITE COMPLETA</b> FERRO FUNDIDO <b>CAJA SATELITE COMPLETA</b> HIERRO FUNDIDO <b>ASSEMBLY DIFFERENTIAL CASE</b> CAST IRON	(Sem roletes/Sin roletes/No rollers) Composto de/Compuesto por/Compound of: - MX4038E/1 - MX4019/50	
2	MX4038E/1	3013500727 3013500827	<b>CAIXA SATÉLITE VAZIA</b> FERRO FUNDIDO <b>CAJA SATELITE VACIA</b> HIERRO FUNDIDO <b>EMPTY DIFFERENTIAL CASE</b> CAST IRON	Monta com/Ensamble con/Mount with: - MX4019/50 (Sem roletes/Sin roletes/No rollers)	
3	MX4019/50	3943500023 3843501023	<b>CONJUNTO DE ENGRENAGENS</b> <b>CONJUNTO DE ENGRANAJES</b> <b>DIFFERENTIAL GEAR SET</b>	(Sem Roletes/Sin Rodillos/No rollers) Monta com/Ensamble con/Mount with: MX4038E/1 Composto de/Compuesto por/Compound of: 2 - MX4019/2    4 - MX4000/4B 1 - MX4000/6    1 - MX536	
4	MX4019/2	3453531215	<b>PLANETÁRIA</b> 37 estrias e 20 dentes <b>PLANETARIO</b> 37 estrias y 20 dientes <b>SIDE GEAR</b> 37 grooves and 20 teeth	Monta com/Ensamble con/Mount with: - MX4000/4B    - MX4000/6 - MX536        - MX322 - MX323        - MX5055	
5	MX4000/4B	3453530714	<b>SATÉLITE</b> 11 dentes <b>SATELITE</b> 11 dientes <b>PINION GEAR</b> 11 teeth	Diâmetro interno/Diámetro interno/Internal diameter: Ø 29,0mm (Sem roletes/Sin rodillos/No rollers) Monta com/Ensamble con/Mount with: - MX4019/2    - MX4000/6    - MX536	
6	MX4000/6	3853530020 6173530120	<b>CRUZETA</b> <b>CRUCETA DEL DIFERENCIAL</b> <b>DIFFERENTIAL SPIDER</b>	Diâmetro/Diámetro/Diameter : Ø 29,0mm (Sem roletes/Sin rodillos/No rollers) Monta com/Ensamble con/Mount with: - MX4019/2    - MX4000/4B    - MX536	
8	MX536	ESPECIAL Special Arruela Planetária / Arandela Planetario / Washer Side Gear: 3273533262 Arruela Satélite / Arandela Satellite / Washer Pinion Gear: 6943530062	<b>CONJ. DE ARRUELAS</b> <b>CONJ. DE ARANDELAS</b> <b>WASHER SET</b>	Monta com/Ensamble con/Mount with: - MX4019/2    - MX4000/4B    - MX4000/6 Composto de/Compuesto por/Compound of: 2 - Arruelas da Planetária/Arandelas Planetario/Washers Side Gear 4 - Arruelas do Satélite/Arandelas Satellite/Washer Set Pinion Gear	
9	MX322	3603571601 3603571401	<b>SEMIEIXO</b> 37 estrias e 44 dentes <b>SEMI EJE</b> 37 estrias y 44 dientes <b>AXLE SHAFT</b> 37 grooves and 44 teeth	(Semieixo flangeado com engrenagem (cogumelo)/Semieje con flange dentada/Axle with flange gear) Monta com/Ensamble con/Mount with: MX4019E - MX4019/2	
9	MX323	3603570201 3603570101	<b>SEMIEIXO</b> 37 estrias e 44 dentes <b>SEMI EJE</b> 37 estrias y 44 dientes <b>AXLE SHAFT</b> 37 grooves and 44 teeth	(Semieixo flangeado com engrenagem (cogumelo)/Semieje con flange dentada/Axle with flange gear) Monta com/Ensamble con/Mount with: MX4019E - MX4019/2	

CONTINUA →














**MBB - APLICAÇÃO: 1215C / 1315 / 1318 / 1418 / 1518 / 1618M / 1718 / 1718A / 1719 / 1720K / 1723 / 1723S / 1725 / 1726 / 1726S 4X2 / 1729 - L 1218 / 1318 / 1319 / 1418 / 1620 / 1622 / 1623 / 1624 - LK 1218R / 1418R / 1620 - LS 1630 - ATEGO: 1315 / 1718 / 2425 - OF 1417 / 1418 / 1519 / 1721 / 1722 / 1723 / 1724 ANO... - HL5/Z - RELAÇÃO / RELACIÓN / RATIO: 39X8 / 43X7 / 45X8 / 48X7**

FIG	CÓDIGO CODE	REFERÊNCIA REFERENCE	DESCRIÇÃO DESCRIPCIÓN / DESCRIPTION	OBSERVAÇÃO NOTA / NOTE	FOTOS PHOTOS
10	MX8057-R	3023502039 3543500939 3023502639	<b>CONJ. COROA E PINHÃO 43X7 (Red. 6,14)</b> <b>CONJUNTO CORONA Y PIÑÓN</b> <b>RING GEAR AND PINION SET</b>	Furo passante/Agujero pasante/Through hole: Ø 13,0mm Monta com/Ensamble con/Mount with: - MX4019E	
10	MX8058-R	3543501239 3513500239 3023501539	<b>CONJ. COROA E PINHÃO 48X7 (Red. 6,86)</b> <b>CONJUNTO CORONA Y PIÑÓN</b> <b>RING GEAR AND PINION SET</b>	Furo passante/Agujero pasante/Through hole: Ø 13,0mm Monta com/Ensamble con/Mount with: - MX4019E	
10	MX8137-R	3023502339 3863500339 3453500939 3023501439 3023500539	<b>CONJ. COROA E PINHÃO 39X8 (Red. 4,86)</b> <b>CONJUNTO CORONA Y PIÑÓN</b> <b>RING GEAR AND PINION SET</b>	Furo passante/Agujero pasante/Through hole: Ø 13,0mm Monta com/Ensamble con/Mount with: - MX4019E	
10	MX8160-R	3863500439	<b>CONJ. COROA E PINHÃO 45X8 (Red. 5,63)</b> <b>CONJUNTO CORONA Y PIÑÓN</b> <b>RING GEAR AND PINION SET</b>	Furo passante/Agujero pasante/Through hole: Ø 13,0mm Monta com/Ensamble con/Mount with: - MX4019E	
11	MX4038/30	3453500054	<b>CONJUNTO DO REDUZIDO</b> <b>CONJUNTO DE ENGRANAJES</b> <b>GEAR SET</b>	Monta com/Ensamble con/Mount with: MX4019E Composto de/Compuesto por/Compound of: 1 - Eixo do pinhão/Eje del piñón/Shaft pinion 2 - Arruelas de encosto/Arandelas de empuje/Thrust washer 1 - Espaçador do eixo pinhão/Conjunto de arandelas del eje del piñón/ 1 - Pinhão Planetário/Piñón planetario/Roller side gear 66 - Roletes/Rodillos/Rollers	
17	MX4038/A	3853530013	<b>CAIXA SUPORTE - LD (Sino)</b> <b>CAJA SOPORTE - LD</b> <b>SUPPORT CASE - RIGHT SIDE</b>	Monta com/Ensamble con/Mount with: - MX4019E	
18	MX3830	3543530113	<b>CAIXA SUPORTE - LE</b> <b>CAJA SOPORTE - LI</b> <b>SUPPORT CASE - LEFT SIDE</b>	Monta com/Ensamble con/Mount with: - MX4019E - MX4038/A - MX8057-R - MX8058-R - MX8137-R - MX8160-R	
19	MX3820	3863537085	<b>ENGRENAGEM SOLAR 23 dentes</b> <b>ENGRANAJE SOLAR 23 dientes</b> <b>SUN GEAR 23 teeth</b>	Monta com/Ensamble con/Mount with: - MX4038/9-R	
35	MX4038/9-R	3603530119 3603530319 3863537019	<b>ENGRENAGEM SUPORTE</b> <b>ENGRANAJE SOPORTE</b> <b>SUPPORT GEAR</b>	Monta com/Ensamble con/Mount with: - MX3820	














**MBB - APLICAÇÃO: L 2635 (6X4) - LS 2635 (6X4) ANO... / LS 1630 / 1632 / 1633 / 1634 ANO... / L 1929 / 1935 / 1938 / 1945 - LS 1635 / 1924A / 1929 / 1930 / 1932 / 1933 / 1934 / 1935 / 1938 / 1941 / 1945 ANO... - HL7 EIXO COM CUBO REDUTOR / EJE CON CUBO REDUCTOR / AXLE WITH HUB REDUCTOR - RELAÇÃO / RELACIÓN / RATIO: 26X24**

FIG	CÓDIGO CODE	REFERÊNCIA REFERENCE	DESCRIÇÃO DESCRIPCIÓN / DESCRIPTION	OBSERVAÇÃO NOTA / NOTE	FOTOS PHOTOS
1	MX4041	3933506523 3863501823 3023502023	<b>CAIXA SATÉLITE COMPLETA</b> <b>CAJA SATELITE COMPLETA</b> <b>ASSEMBLY DIFFERENTIAL CASE</b>	Relação/Relación/Ratio: (26X24) Composto de/Compuesto por/Compound of: - MX4041/1 - MX4041/60	
2	MX4041/1	3463502127 3463501827	<b>CAIXA SATÉLITE VAZIA</b> <b>CAJA SATELITE VACIA</b> <b>EMPTY DIFFERENTIAL CASE</b>	Relação/Relación/Ratio: (26X24) Monta com/Ensamble con/Mount with: - MX4041/60	
3	MX4041/60	3873500040 3863500040 3505860040 6963500040	<b>CONJUNTO DE ENGRENAGENS</b> <b>CONJUNTO DE ENGRANAJES</b> <b>DIFFERENTIAL GEAR SET</b>	(Com bucha/Con casquillo/With bushing) Monta com/Ensamble con/Mount with: MX4041/1 Composto de/Compuesto por/Compound of: 2 - MX4041/2 4 - MX4041/3 1 - MX4041/4 1 - MX405	
4	MX4041/2	3463530815 3463530615 3463530315	<b>PLANETÁRIA 40 estrias e 16 dentes</b> <b>PLANETARIO 40 estrias y 16 dientes</b> <b>SIDE GEAR 40 grooves and 16 teeth</b>	Monta com/ Ensamble con/Mount with: - MX4041/3 - MX4041/4 - MX405 - MX5052 - MX5053 - MX5054 - MX5086 - MX5087	
5	MX4041/3	3663530414 3463531014 3463530814 3463530614	<b>SATÉLITE 11 dentes</b> <b>SATELITE 11 dientes</b> <b>PINION GEAR 11 teeth</b>	Diâmetro interno/Diámetro interno/Inside diameter: Ø 32,0mm Monta com/ Ensamble con/Mount with: - MX4041/2 - MX4041/4 - MX405	
6	MX4041/4	3463530420 3463530228	<b>CRUZETA</b> <b>CRUCETA DEL DIFERENCIAL</b> <b>DIFFERENTIAL SPIDER</b>	Diâmetro/Diámetro/Diameter : Ø 28,0mm Monta com/ Ensamble con/Mount with: - MX4041/2 - MX4041/3 - MX405	
8	MX405	ESPECIAL Special Arruela Planetária / Arandela Planetario / Washer Side Gear: 3223530162 Arruela Satélite / Arandela Satellite / Washer Pinion Gear: 3523530024	<b>CONJUNTO DE ARRUELAS</b> <b>CONJUNTO DE ARANDELAS</b> <b>WASHER SET</b>	Monta com/ Ensamble con/Mount with: - MX4041/2 - MX4041/3 - MX4041/4 Composto de/Compuesto por/Compound of: 2 - Arruelas da Planetária/Arandelas Planetario/Washers Side Gear 4 - Arruelas do Satélite/Arandelas Satellite/Washer Set Pinion Gear	
9	MX5052	6963570101	<b>SEMIEIXO 40 estrias (em cada ponta)</b> <b>SEMI EJE 40 estrias (en cada extremo)</b> <b>AXLE SHAFT 40 grooves (at each end)</b>	(Sem flange/Sin flange/No brida) (Sem bloqueio/Sin bloqueo/ No lock) Monta com/Ensamble con/Mount with: - MX4041 - MX4041/2	
9	MX5053	3463571701 3463570701 3463570601	<b>SEMIEIXO 40 estrias (em cada ponta)</b> <b>SEMI EJE 40 estrias (en cada extremo)</b> <b>AXLE SHAFT 40 grooves (at each end)</b>	(Sem flange/Sin flange/No brida) (Sem bloqueio/Sin bloqueo/ No lock) Monta com/Ensamble con/Mount with: - MX4041 - MX4041/2	
9	MX5054	6583571001	<b>SEMIEIXO 40 estrias (em cada ponta)</b> <b>SEMI EJE 40 estrias (en cada extremo)</b> <b>AXLE SHAFT 40 grooves (at each end)</b>	(Sem flange/Sin flange/No brida) (Sem bloqueio/Sin bloqueo/ No lock) Monta com/Ensamble con/Mount with: - MX4041 - MX4041/2	
9	MX5086	6953571101	<b>SEMIEIXO 40 estrias (em cada ponta)</b> <b>SEMI EJE 40 estrias (en cada extremo)</b> <b>AXLE SHAFT 40 grooves (at each end)</b>	(Sem flange/Sin flange/No brida) (Com bloqueio/Con bloqueo/ With lock) (Aplicação/Aplicación/Application: LS1634EL 1635S - ATRON) Monta com/Ensamble con/Mount with: - MX4041 - MX4041/2	
9	MX5087	6583571101	<b>SEMIEIXO 40 estrias (em cada ponta)</b> <b>SEMI EJE 40 estrias (en cada extremo)</b> <b>AXLE SHAFT 40 grooves (at each end)</b>	(Sem flange/Sin flange/No brida) (Com bloqueio/Con bloqueo/ With lock) Monta com/Ensamble con/Mount with: - MX4041 - MX4041/2	
10	MX8055-R	3463504439	<b>CONJ. COROA E PINHÃO 26X24 (Red. 1,08)</b> <b>CONJUNTO CORONA Y PIÑÓN</b> <b>RING GEAR AND PINION SET</b>	Monta com/Ensamble con/Mount with: - MX4041	

**MBB - APLICAÇÃO: L 2635 (6X4) - LS 2635 (6X4) ANO... / LS 1630 / 1632 / 1633 / 1634 ANO... / L 1929 / 1935 / 1938 / 1945 - LS 1635 / 1924A / 1929 / 1930 / 1932 / 1933 / 1934 / 1935 / 1938 / 1941 / 1945 ANO... - HL7 EIXO COM CUBO REDUTOR / EJE CON CUBO REDUCTOR / AXLE WITH HUB REDUCTOR - RELAÇÃO / RELACIÓN / RATIO: 29X24**

FIG	CÓDIGO CODE	REFERÊNCIA REFERENCE	DESCRIÇÃO DESCRIPCIÓN / DESCRIPTION	OBSERVAÇÃO NOTA / NOTE	FOTOS PHOTOS
1	MX4042	3933502423 3933502123 3933501523 3463508223	<b>CAIXA SATÉLITE COMPLETA</b> <b>CAJA SATELITE COMPLETA</b> <b>ASSEMBLY DIFFERENTIAL CASE</b>	Relação/Relación/Ratio: (29X24) Composto de/Compuesto por/Compound of: - MX4042/1 - MX4041/60	
2	MX4042/1	3463501427 3463501127	<b>CAIXA SATÉLITE VAZIA</b> <b>CAJA SATELITE VACIA</b> <b>EMPTY DIFFERENTIAL CASE</b>	Relação/Relación/Ratio: (29X24) Monta com/Ensamble con/Mount with: - MX4041/60	
3	MX4041/60	3873500040 3863500040 3505860040 6963500040	<b>CONJUNTO DE ENGRENAGENS</b> <b>CONJUNTO DE ENGRANAJES</b> <b>DIFFERENTIAL GEAR SET</b>	(Com bucha/Con casquillo/With bushing) Monta com/Ensamble con/Mount with: MX4042/1 Composto de/Compuesto por/Compound of: 2 - MX4041/2 4 - MX4041/3 1 - MX4041/4 1 - MX405	
4	MX4041/2	3463530815 3463530615 3463530315	<b>PLANETÁRIA 40 estrias e 16 dentes</b> <b>PLANETARIO 40 estrias y 16 dientes</b> <b>SIDE GEAR 40 grooves and 16 teeth</b>	Monta com/ Ensamble con/Mount with: - MX4041/3 - MX4041/4 - MX405 - MX5052 - MX5053 - MX5054 - MX5086 - MX5087	
5	MX4041/3	3663530414 3463531014 3463530814 3463530614	<b>SATÉLITE 11 dentes</b> <b>SATELITE 11 dientes</b> <b>PINION GEAR 11 teeth</b>	Diâmetro interno/Diámetro interno/Inside diameter: Ø 32,0mm Monta com/ Ensamble con/Mount with: - MX4041/2 - MX4041/4 - MX405	
6	MX4041/4	3463530420 3463530228	<b>CRUZETA</b> <b>CRUCETA DEL DIFERENCIAL</b> <b>DIFFERENTIAL SPIDER</b>	Diâmetro/Diámetro/Diameter : Ø 28,0mm Monta com/ Ensamble con/Mount with: - MX4041/2 - MX4041/3 - MX405	
8	MX405	<b>CONJ. DE ARRUELAS / CONJ. DE ARANDELAS / WASHER SET ESPECIAL Special</b> Arruela Planetária / Arandela Planetario / Washer Side Gear: 3223530162 Arruela Satélite / Arandela Satelite / Washer Pinion Gear: 3523530024		Monta com/ Ensamble con/Mount with: - MX4041/2 - MX4041/3 - MX4041/4 Composto de/Compuesto por/Compound of: 2 - Arruelas da Planetária/Arandelas Planetario/Washers Side Gear 4 - Arruelas do Satélite/Arandelas Satelite/Washer Set Pinion Gear	
9	MX5052	6963570101	<b>SEMIEIXO 40 estrias (em cada ponta)</b> <b>SEMI EJE 40 estrias (en cada extremo)</b> <b>AXLE SHAFT 40 grooves (at each end)</b>	(Sem flange/Sin flange/No brida) (Sem bloqueio/Sin bloqueo/ No lock) Monta com/Ensamble con/Mount with: - MX4042 - MX4041/2	
9	MX5053	3463571701 3463570701 3463570601	<b>SEMIEIXO 40 estrias (em cada ponta)</b> <b>SEMI EJE 40 estrias (en cada extremo)</b> <b>AXLE SHAFT 40 grooves (at each end)</b>	(Sem flange/Sin flange/No brida) (Sem bloqueio/Sin bloqueo/ No lock) Monta com/Ensamble con/Mount with: - MX4042 - MX4041/2	
9	MX5054	6583571001	<b>SEMIEIXO 40 estrias (em cada ponta)</b> <b>SEMI EJE 40 estrias (en cada extremo)</b> <b>AXLE SHAFT 40 grooves (at each end)</b>	(Sem flange/Sin flange/No brida) (Sem bloqueio/Sin bloqueo/ No lock) Monta com/Ensamble con/Mount with: - MX4042 - MX4041/2	
9	MX5086	6953571101	<b>SEMIEIXO 40 estrias (em cada ponta)</b> <b>SEMI EJE 40 estrias (en cada extremo)</b> <b>AXLE SHAFT 40 grooves (at each end)</b>	(Sem flange/Sin flange/No brida) (Com bloqueio/Con bloqueo/ With lock) Aplicação/Aplicación/Application: LS1634EL 1635S - ATRON). Monta com/Ensamble con/Mount with: - MX4042 - MX4041/2	
9	MX5087	6583571101	<b>SEMIEIXO 40 estrias (em cada ponta)</b> <b>SEMI EJE 40 estrias (en cada extremo)</b> <b>AXLE SHAFT 40 grooves (at each end)</b>	(Sem flange/Sin flange/No brida) (Com bloqueio/Con bloqueo/ With lock) Monta com/Ensamble con/Mount with: - MX4042 - MX4041/2	
10	MX8147-R	3463503739 3463503539	<b>CONJ. COROA E PINHÃO 29X24 (Red. 1,21)</b> <b>CONJUNTO CORONA Y PIÑÓN</b> <b>RING GEAR AND PINION SET</b>	Monta com/Ensamble con/Mount with: - MX4042	

**MBB - APLICAÇÃO: L 2635 (6X4) - LS 2635 (6X4) ANO... / LS 1630 / 1632 / 1633 / 1634 ANO... / L 1929 / 1935 / 1938 / 1945 - LS 1635 / 1924A / 1929 / 1930 / 1932 / 1933 / 1934 / 1935 / 1938 / 1941 / 1945 ANO... - HL7 EIXO COM CUBO REDUTOR / EJE CON CUBO REDUCTOR / AXLE WITH HUB REDUCTOR - RELAÇÃO / RELACIÓN / RATIO: 29X17 / 27X18 / 28X21**

FIG	CÓDIGO CODE	REFERÊNCIA REFERENCE	DESCRIÇÃO DESCRIPCIÓN / DESCRIPTION	OBSERVAÇÃO NOTA / NOTE	FOTOS PHOTOS
3	MX4041/60	3873500040 3863500040 3505860040 6963500040	<b>CONJUNTO DE ENGRENAGENS</b> <b>CONJUNTO DE ENGRANAJES</b> <b>DIFFERENTIAL GEAR SET</b>	(Com bucha/Con casquillo/With bushing) Monta com/Ensamble con/Mount with: - 3463502927 Composto de/Compuesto por/Compound of: 2 - MX4041/2 4 - MX4041/3 1 - MX4041/4 1 - MX405	
4	MX4041/2	3463530815 3463530615 3463530315	<b>PLANETÁRIA</b> 40 estrias e 16 dentes <b>PLANETARIO</b> 40 estrias y 16 dientes <b>SIDE GEAR</b> 40 grooves and 16 teeth	Monta com/ Ensamble con/Mount with: - MX4041/3 - MX4041/4 - MX405 - MX5052 - MX5053 - MX5054 - MX5086 - MX5087	
5	MX4041/3	3663530414 3463531014 3463530814 3463530614	<b>SATÉLITE</b> 11 dentes <b>SATELITE</b> 11 dientes <b>PINION GEAR</b> 11 teeth	Diâmetro interno/Diámetro interno/Inside diameter: Ø 32,0mm Monta com/ Ensamble con/Mount with: - MX4041/2 - MX4041/4 - MX405	
6	MX4041/4	3463530420 3463530228	<b>CRUZETA</b> <b>CRUCETA DEL DIFERENCIAL</b> <b>DIFFERENTIAL SPIDER</b>	Diâmetro/Diámetro/Diameter : Ø 28,0mm Monta com/ Ensamble con/Mount with: - MX4041/2 - MX4041/3 - MX405	
8	MX405	ESPECIAL Arruela Planetária / Arandela Planetario / Washer Side Gear: 3223530162 Arruela Satélite / Arandela Satelite / Washer Pinion Gear: 3523530024	<b>CONJUNTO DE ARRUELAS</b> <b>CONJUNTO DE ARANDELAS</b> <b>WASHER SET</b>	Monta com/ Ensamble con/Mount with: - MX4041/2 - MX4041/3 - MX4041/4 Composto de/Compuesto por/Compound of: 2 - Arruelas da Planetária/Arandelas Planetario/ Washers Side Gear 4 - Arruelas do Satélite/Arandelas Satelite/ Washer Set Pinion Gear	
9	MX5052	6963570101	<b>SEMIEIXO</b> 40 estrias (em cada ponta) <b>SEMI EJE</b> 40 estrias (en cada extremo) <b>AXLE SHAFT</b> 40 grooves (at each end)	(Sem flange/Sin flange/No brida) (Sem bloqueio/Sin bloqueo/ No lock) Monta com/Ensamble con/Mount with: - 3933502323 - MX4041/2	
9	MX5053	3463571701 3463570701 3463570601	<b>SEMIEIXO</b> 40 estrias (em cada ponta) <b>SEMI EJE</b> 40 estrias (en cada extremo) <b>AXLE SHAFT</b> 40 grooves (at each end)	(Sem flange/Sin flange/No brida) (Sem bloqueio/Sin bloqueo/ No lock) Monta com/Ensamble con/Mount with: - 3933502323 - MX4041/2	
9	MX5054	6583571001	<b>SEMIEIXO</b> 40 estrias (em cada ponta) <b>SEMI EJE</b> 40 estrias (en cada extremo) <b>AXLE SHAFT</b> 40 grooves (at each end)	(Sem flange/Sin flange/No brida) (Sem bloqueio/Sin bloqueo/ No lock) Monta com/Ensamble con/Mount with: - 3933502323 - MX4041/2	
9	MX5086	6953571101	<b>SEMIEIXO</b> 40 estrias (em cada ponta) <b>SEMI EJE</b> 40 estrias (en cada extremo) <b>AXLE SHAFT</b> 40 grooves (at each end)	(Sem flange/Sin flange/No brida) (Com bloqueio/Con bloqueo/ With lock) (Aplicação/Aplicación/Application: LS1634EL 1635S - ATRON) Monta com/Ensamble con/Mount with: - 3933502323 - MX4041/2	
9	MX5087	6583571101	<b>SEMIEIXO</b> 40 estrias (em cada ponta) <b>SEMI EJE</b> 40 estrias (en cada extremo) <b>AXLE SHAFT</b> 40 grooves (at each end)	(Sem flange/Sin flange/No brida) (Com bloqueio/Con bloqueo/ With lock) Monta com/Ensamble con/Mount with: - 3933502323 - MX4041/2	
10	MX8143-R	3463501639 3463503939	<b>CONJ. COROA E PINHÃO 29X17 (Red. 1,71)</b> <b>CONJUNTO CORONA Y PIÑÓN</b> <b>RING GEAR AND PINION SET</b>	Monta com/Ensamble con/Mount with: - 3933502323	
10	MX8149-R	3463501739 3463504039	<b>CONJ. COROA E PINHÃO 27X18 (Red. 1,50)</b> <b>CONJUNTO CORONA Y PIÑÓN</b> <b>RING GEAR AND PINION SET</b>	Monta com/Ensamble con/Mount with: - 3933502323	
10	MX8150-R	3463504139 3463501939	<b>CONJ. COROA E PINHÃO 28X21 (Red. 1,33)</b> <b>CONJUNTO CORONA Y PIÑÓN</b> <b>RING GEAR AND PINION SET</b>	Monta com/Ensamble con/Mount with: - 3933502323	














**MBB - APLICAÇÃO: L 2635 (6X4) - LS 2635 (6X4) ANO... / LS 1630 / 1632 / 1633 / 1634 ANO... / L 1929 / 1935 / 1938 / 1945 - LS 1635 / 1924A / 1929 / 1930 / 1932 / 1933 / 1934 / 1935 / 1938 / 1941 / 1945 ANO... - REDUÇÃO DO CUBO DE RODA EIXO TRASEIRO / REDUCIÓN DEL CUBO DE RUEDA EJE TRASERO / REDUCTION OF WHEEL HUB - HL7**

FIG	CÓDIGO CODE	REFERÊNCIA REFERENCE	DESCRIÇÃO DESCRIPCIÓN / DESCRIPTION	OBSERVAÇÃO NOTA / NOTE	FOTOS PHOTOS
36	MX1012053-R	3463507233	<b>CUBO REDUTOR VAZIO</b> <b>CUBO REDUCTOR VACIO</b> <b>EMPTY CUBE REDUCTOR</b>	Monta com/Ensamble con/Mount with: - MX4041/30-R (Chassi Preto/Chasis Negro/Black Chassis)	
36	MX1012054-R	3463501533	<b>CUBO REDUTOR VAZIO</b> <b>CUBO REDUCTOR VACIO</b> <b>EMPTY CUBE REDUCTOR</b>	Monta com/Ensamble con/Mount with: - MX4040/30-R (Chassi Vermelho/Chasis Rojo/Red Chassis)	
37	MX4040/30-R	3463500454 3465860135	<b>CONJUNTO DO REDUZIDO</b> <b>JUEGOS DE ENGRANAJES</b> <b>GEAR SET</b>	Monta com/Ensamble con/Mount with: - MX1012054-R (Chassi Vermelho/Chasis Rojo/Red Chassis) (Monta 10 jogos por eixos/Ensamble 10 juegos por eje/Assemble 10 sets per axle)	
	MX4041/30-R	3883500154	<b>CONJUNTO DO REDUZIDO</b> <b>JUEGOS DE ENGRANAJES</b> <b>GEAR SET</b>	Monta com/Ensamble con/Mount with: - MX1012053-R (Chassi Preto/Chasis Negro/Black Chassis) (Monta 10 jogos por eixos/Ensamble 10 juegos por eje/Assemble 10 sets per axle)	
38	MX1012006-R	3463540074	<b>EIXO DA ENGRENAGEM PLANETÁRIA</b> <b>EJE DEL ENGRANAJE PLANETARIO</b> <b>PLANETARY GEAR SHAFT</b>	Monta com/Ensamble con/Mount with: - MX4040/30-R (Chassi Vermelho/Chasis Rojo/Red Chassis)	
39	MX4120-R	3463540417	<b>ENGRENAGEM SOLAR DO BLOQUEIO</b> 40 estrias e 23 dentes <b>ENGRANAJE SOLAR DEL BLOQUEO</b> 40 estrias y 23 dientes <b>BLOCKSUN GEAR</b> 40 grooves and 23 teeth	Monta com/Ensamble con/Mount with: - MX4040/30-R (Chassi Vermelho/Chasis Rojo/Red Chassis)	
39	MX4220-R	3463543017	<b>ENGRENAGEM SOLAR DO BLOQUEIO</b> 40 estrias e 30 dentes <b>ENGRANAJE SOLAR DEL BLOQUEO</b> 40 estrias y 30 dientes <b>BLOCKSUN GEAR</b> 40 grooves and 30 teeth	Monta com/Ensamble con/Mount with: - MX4041/30-R (Chassi Preto/Chasis Negro/Black Chassis)	
41	MX1012051-R	3463543009 3463541109	<b>ENGRENAGEM SUPORTE DO BLOQUEIO</b> 40 estrias e 57 dentes <b>ENGRANAJE SOPORTE DEL BLOQUEO</b> 40 estrias y 57 dientes <b>BLOCK SUPPORT GEAR</b> 40 grooves and 57 teeth	Monta com/Ensamble con/Mount with: - MX4040/30-R (Chassi Vermelho/Chasis Rojo/Red Chassis) - MX4041/30-R (Chassi Preto/Chasis Negro/Black Chassis)	

















**MBB - APLICAÇÃO: L 2635 (6X4) - LK 2635 (6X4) - LS 2635 (6X4) ANO... / 2631 / 2635 / 2648 / 2653 / 3240 / 3243 / 2631B / 3231B / 3235B / 3243B / 2643B / 3331K / 3348K / 4140K / 4151K / 2631K / 2658K / 3028K / 2631L / 2648L / 2657L / 2640S / 2653S / 2640LS / 2657LS ANO... / 3331 / 3355 / 3360 / 3331A / 3348A / 3028B ANO...**









**HD7 EIXO COM CUBO REDUTOR / EJE CON CUBO REDUCTOR / AXLE WITH HUB REDUCTOR  
RELAÇÃO / RELACIÓN / RATIO: 29X24**

FIG	CÓDIGO CODE	REFERÊNCIA REFERENCE	DESCRIÇÃO DESCRIPCIÓN / DESCRIPTION	OBSERVAÇÃO NOTA / NOTE	FOTOS PHOTOS
1	MX4042	3933502423 3933502123 3933501523 3463508223	<b>CAIXA SATÉLITE COMPLETA</b> <b>CAJA SATELITE COMPLETA</b> <b>ASSEMBLY DIFFERENTIAL CASE</b>	Relação/Relación/Ratio: (29X24) Composto de/Compuesto por/Compound of: - MX4042/1 - MX4041/60	
2	MX4042/1	3463501427 3463501127	<b>CAIXA SATÉLITE VAZIA</b> <b>CAJA SATELITE VACIA</b> <b>EMPTY DIFFERENTIAL CASE</b>	Relação/Relación/Ratio: (29X24) Monta com/Ensamble con/Mount with: - MX4041/60	
3	MX4041/60	3873500040 3863500040 3505860040 6963500040	<b>CONJUNTO DE ENGRENAGENS</b> <b>CONJUNTO DE ENGRANAJES</b> <b>DIFFERENTIAL GEAR SET</b>	(Com bucha/Con casquillo/With bushing) Monta com/Ensamble con/Mount with: MX4042/1 Composto de/Compuesto por/Compound of: 2 - MX4041/2 4 - MX4041/3 1 - MX4041/4 1 - MX405	
4	MX4041/2	3463530815 3463530615 3463530315	<b>PLANETÁRIA 40 estrias e 16 dentes</b> <b>PLANETARIO 40 estrias y 16 dientes</b> <b>SIDE GEAR 40 grooves and 16 teeth</b>	Monta com/ Ensamble con/Mount with: - MX4041/3 - MX4041/4 - MX405 - MX5052 - MX5053 - MX5054 - MX5087	
5	MX4041/3	3663530414 3463531014 3463530814 3463530614	<b>SATÉLITE 11 dentes</b> <b>SATELITE 11 dientes</b> <b>PINION GEAR 11 teeth</b>	Diâmetro interno/Diámetro interno/Inside diameter: Ø 32,0mm Monta com/ Ensamble con/Mount with: - MX4041/2 - MX4041/4 - MX405	
6	MX4041/4	3463530420 3463530228	<b>CRUZETA</b> <b>CRUCETA DEL DIFERENCIAL</b> <b>DIFFERENTIAL SPIDER</b>	Diâmetro/Diámetro/Diameter : Ø 28,0mm Monta com/ Ensamble con/Mount with: - MX4041/2 - MX4041/3 - MX405	
8	MX405	ESPECIAL Special Arruela Planetária / Arandela Planetario / Washer Side Gear: 3223530162 Arruela Satélite / Arandela Satellite / Washer Pinion Gear: 3523530024	<b>CONJUNTO DE ARRUELAS</b> <b>CONJUNTO DE ARANDELAS</b> <b>WASHER SET</b>	Monta com/ Ensamble con/Mount with: - MX4041/2 - MX4041/3 - MX4041/4 Composto de/Compuesto por/Compound of: 2 - Arruelas da Planetária/Arandelas Planetario/Washers Side Gear 4 - Arruelas do Satélite/Arandelas Satellite/Washer Set Pinion Gear	
9	MX5052	6963570101	<b>SEMIEIXO 40 estrias (em cada ponta)</b> <b>SEMI EJE 40 estrias (en cada extremo)</b> <b>AXLE SHAFT 40 grooves (at each end)</b>	(Sem flange/Sin flange/No brida) (Sem bloqueio/Sin bloqueo/ No lock) Monta com/Ensamble con/Mount with: - MX4042 - MX4041/2	
9	MX5053	3463571701 3463570701 3463570601	<b>SEMIEIXO 40 estrias (em cada ponta)</b> <b>SEMI EJE 40 estrias (en cada extremo)</b> <b>AXLE SHAFT 40 grooves (at each end)</b>	(Sem flange/Sin flange/No brida) (Sem bloqueio/Sin bloqueo/ No lock) Monta com/Ensamble con/Mount with: - MX4042 - MX4041/2	
9	MX5054	6583571001	<b>SEMIEIXO 40 estrias (em cada ponta)</b> <b>SEMI EJE 40 estrias (en cada extremo)</b> <b>AXLE SHAFT 40 grooves (at each end)</b>	(Sem flange/Sin flange/No brida) (Sem bloqueio/Sin bloqueo/ No lock) Monta com/Ensamble con/Mount with: - MX4042 - MX4041/2	
9	MX5087	6583571101	<b>SEMIEIXO 40 estrias (em cada ponta)</b> <b>SEMI EJE 40 estrias (en cada extremo)</b> <b>AXLE SHAFT 40 grooves (at each end)</b>	(Sem flange/Sin flange/No brida) (Com bloqueio/Con bloqueo/ With lock) Monta com/Ensamble con/Mount with: - MX4042 - MX4041/2	
10	MX8147-R	3463503739 3463503539	<b>CONJ. COROA E PINHÃO 29X24 (Red. 1,21)</b> <b>CONJUNTO CORONA Y PIÑÓN</b> <b>RING GEAR AND PINION SET</b>	Monta com/Ensamble con/Mount with: - MX4042	
10	MX8148-R	3463503639 3463508139	<b>CONJ. COROA E PINHÃO 29X24 (Red. 1,21)</b> <b>CONJUNTO CORONA Y PIÑÓN</b> <b>RING GEAR AND PINION SET</b>	(Dentes Invertidos/Dientes invertidos/Inverted teeth) Monta com/Ensamble con/Mount with: - MX4042	

**MBB - APLICAÇÃO: L 2635 (6X4) - LK 2635 (6X4) - LS 2635 (6X4) ANO... / 2631 / 2635 / 2648 / 2653 / 3240 / 3243 / 2631B / 3231B / 3235B / 3243B / 2643B / 3331K / 3348K / 4140K / 4151K / 2631K / 2658K / 3028K / 2631L / 2648L / 2657L / 2640S / 2653S / 2640LS / 2657LS ANO... / 3331 / 3355 / 3360 / 3331A / 3348A / 3028B ANO... - HD7 EIXO COM CUBO REDUTOR / EJE CON CUBO REDUCTOR / AXLE WITH HUB REDUCTOR - RELAÇÃO / RELACIÓN / RATIO: 27X18 / 28X21 / 29X17**

FIG	CÓDIGO CODE	REFERÊNCIA REFERENCE	DESCRIÇÃO DESCRIPCIÓN / DESCRIPTION	OBSERVAÇÃO NOTA / NOTE	FOTOS PHOTOS
3	MX4041/60	3873500040 3863500040 3505860040 6963500040	<b>CONJUNTO DE ENGRENAGENS</b> <b>CONJUNTO DE ENGRANAJES</b> <b>DIFFERENTIAL GEAR SET</b>	(Com bucha/Con casquillo/With bushing) Monta com/Ensamble con/Mount with: 3463502927 Composto de/Compuesto por/Compound of: 2 - MX4041/2 4 - MX4041/3 1 - MX4041/4 1 - MX405	
4	MX4041/2	3463530815 3463530615 3463530315	<b>PLANETÁRIA</b> 40 estrias e 16 dentes <b>PLANETARIO</b> 40 estrias y 16 dientes <b>SIDE GEAR</b> 40 grooves and 16 teeth	Monta com/ Ensamble con/Mount with: - MX4041/3 - MX4041/4 - MX405 - MX5052 - MX5053 - MX5054 - MX5087	
5	MX4041/3	3663530414 3463531014 3463530814 3463530614	<b>SATÉLITE</b> 11 dentes <b>SATELITE</b> 11 dientes <b>PINION GEAR</b> 11 teeth	Diâmetro interno/Diámetro interno/Inside diameter: Ø 32,0mm Monta com/ Ensamble con/Mount with: - MX4041/2 - MX4041/4 - MX405	
6	MX4041/4	3463530420 3463530228	<b>CRUZETA</b> <b>CRUCETA DEL DIFERENCIAL</b> <b>DIFFERENTIAL SPIDER</b>	Diâmetro/Diámetro/Diameter : Ø 28,0mm Monta com/ Ensamble con/Mount with: - MX4041/2 - MX4041/3 - MX405	
8	MX405	<b>ESPECIAL Special</b> Arruela Planetária / Arandela Planetario / Washer Side Gear: 3223530162 Arruela Satélite / Arandela Satellite / Washer Pinion Gear: 3523530024	<b>CONJUNTO DE ARRUELAS</b> <b>CONJUNTO DE ARANDELAS</b> <b>WASHER SET</b>	Monta com/ Ensamble con/Mount with: - MX4041/2 - MX4041/3 - MX4041/4 Composto de/Compuesto por/Compound of: 2 - Arruelas da Planetária/Arandelas Planetario/Washers Side Gear 4 - Arruelas do Satélite/Arandelas Satellite/Washer Set Pinion Gear	
9	MX5052	6963570101	<b>SEMIEIXO</b> 40 estrias (em cada ponta) <b>SEMI EJE</b> 40 estrias (en cada extremo) <b>AXLE SHAFT</b> 40 grooves (at each end)	(Sem flange/Sin flange/No brida) (Sem bloqueio/Sin bloqueo/ No lock) Monta com/Ensamble con/Mount with: - 3933502323 - MX4041/2	
9	MX5053	3463571701 3463570701 3463570601	<b>SEMIEIXO</b> 40 estrias (em cada ponta) <b>SEMI EJE</b> 40 estrias (en cada extremo) <b>AXLE SHAFT</b> 40 grooves (at each end)	(Sem flange/Sin flange/No brida) (Sem bloqueio/Sin bloqueo/ No lock) Monta com/Ensamble con/Mount with: - 3933502323 - MX4041/2	
9	MX5054	6583571001	<b>SEMIEIXO</b> 40 estrias (em cada ponta) <b>SEMI EJE</b> 40 estrias (en cada extremo) <b>AXLE SHAFT</b> 40 grooves (at each end)	(Sem flange/Sin flange/No brida) (Sem bloqueio/Sin bloqueo/ No lock) Monta com/Ensamble con/Mount with: - 3933502323 - MX4041/2	
9	MX5087	6583571101	<b>SEMIEIXO</b> 40 estrias (em cada ponta) <b>SEMI EJE</b> 40 estrias (en cada extremo) <b>AXLE SHAFT</b> 40 grooves (at each end)	(Sem flange/Sin flange/No brida) (Com bloqueio/Con bloqueo/ With lock) Monta com/Ensamble con/Mount with: - 3933502323 - MX4041/2	
10	MX8144-R	3463502139 3463502639	<b>CONJ. COROA E PINHÃO 29X17 (Red. 1,71)</b> <b>CONJUNTO CORONA Y PIÑÓN</b> <b>RING GEAR AND PINION SET</b>	(Dentes Invertidos/Dientes invertidos/Inverted teeth) Monta com/Ensamble con/Mount with: - 3933502323	
10	MX8145-R	3463502739	<b>CONJ. COROA E PINHÃO 27X18 (Red. 1,50)</b> <b>CONJUNTO CORONA Y PIÑÓN</b> <b>RING GEAR AND PINION SET</b>	(Dentes Invertidos/Dientes invertidos/Inverted teeth) Monta com/Ensamble con/Mount with: - 3933502323	
10	MX8146-R	3463502939 3463502439 9423502739	<b>CONJ. COROA E PINHÃO 28X21 (Red. 1,33)</b> <b>CONJUNTO CORONA Y PIÑÓN</b> <b>RING GEAR AND PINION SET</b>	(Dentes Invertidos/Dientes invertidos/Inverted teeth) Monta com/Ensamble con/Mount with: - 3933502323	
10	MX8149-R	3463501739 3463504039	<b>CONJ. COROA E PINHÃO 27X18 (Red. 1,50)</b> <b>CONJUNTO CORONA Y PIÑÓN</b> <b>RING GEAR AND PINION SET</b>	Monta com/Ensamble con/Mount with: - 3933502323	
10	MX8150-R	3463504139 3463501939	<b>CONJ. COROA E PINHÃO 28X21 (Red. 1,33)</b> <b>CONJUNTO CORONA Y PIÑÓN</b> <b>RING GEAR AND PINION SET</b>	Monta com/Ensamble con/Mount with: - 3933502323	



**MBB - APLICAÇÃO: AXOR = LK2635 / 2638 / 2640 / 2644 / 2646 / 2831 / 3340 / 4144 - AXOR = LS2635 / 2638 / 2640 / 2644 / 2646 / 2831 / 3340 / 3344 ANO... - HD7 EIXO COM CUBO REDUTOR / EJE CON CUBO REDUCTOR / AXLE WITH HUB REDUCTOR - RELAÇÃO / RELACIÓN / RATIO: 27X18 / 28X21 / 29X24**

FIG	CÓDIGO CODE	REFERÊNCIA REFERENCE	DESCRIÇÃO DESCRIPCIÓN / DESCRIPTION	OBSERVAÇÃO NOTA / NOTE	FOTOS PHOTOS
3	MX4041/60	3873500040 3863500040 3505860040 6963500040	<b>CONJUNTO DE ENGRENAGENS</b> <b>CONJUNTO DE ENGRANAJES</b> <b>DIFFERENTIAL GEAR SET</b>	(Com bucha/Con casquillo/With bushing) Monta com/Ensamble con/Mount with: - 3463502927 Composto de/Compuesto por/Compound of: 2 - MX4041/2 4 - MX4041/3 1 - MX4041/4 1 - MX405	
4	MX4041/2	3463530815 3463530615 3463530315	<b>PLANETÁRIA</b> 40 estrias e 16 dentes <b>PLANETARIO</b> 40 estrias y 16 dientes <b>SIDE GEAR</b> 40 grooves and 16 teeth	Monta com/ Ensamble con/Mount with: - MX4041/3 - MX4041/4 - MX405 - MX5052 - MX5053 - MX5054 - MX5087	
5	MX4041/3	3663530414 3463531014 3463530814 3463530614	<b>SATÉLITE</b> 11 dentes <b>SATELITE</b> 11 dientes <b>PINION GEAR</b> 11 teeth	Diâmetro interno/Diámetro interno/Inside diameter: Ø 32,0mm Monta com/ Ensamble con/Mount with: - MX4041/2 - MX4041/4 - MX405	
6	MX4041/4	3463530420 3463530228	<b>CRUZETA</b> <b>CRUCETA DEL DIFERENCIAL</b> <b>DIFFERENTIAL SPIDER</b>	Diâmetro/Diámetro/Diameter : Ø 28,0mm Monta com/ Ensamble con/Mount with: - MX4041/2 - MX4041/3 - MX405	
8	MX405	<b>ESPECIAL Special</b> Arruela Planetária / Arandela Planetario / Washer Side Gear: 3223530162 Arruela Satélite / Arandela Satellite / Washer Pinion Gear: 3523530024	<b>CONJUNTO DE ARRUELAS</b> <b>CONJUNTO DE ARANDELAS</b> <b>WASHER SET</b>	Monta com/ Ensamble con/Mount with: - MX4041/2 - MX4041/3 - MX4041/4 Composto de/Compuesto por/Compound of: 2 - Arruelas da Planetária/Arandelas Planetario/Washers Side Gear 4 - Arruelas do Satélite/Arandelas Satelite/Washer Set Pinion Gear	
10	MX8162-R	9423502539	<b>CONJUNTO COROA E PINHÃO 29X24</b> (Red. 1,21) <b>CONJUNTO CORONA Y PIÑÓN</b> <b>RING GEAR AND PINION SET</b>	Aplicação/Aplicación/Application AXOR (Dentes Invertidos/Dientes invertidos/Inverted teeth) Monta com/Ensamble con/Mount with: - 9423500064	
10	MX8163-R	9423502739	<b>CONJUNTO COROA E PINHÃO 28X21</b> (Red. 1,33) <b>CONJUNTO CORONA Y PIÑÓN</b> <b>RING GEAR AND PINION SET</b>	Aplicação/Aplicación/Application AXOR (Dentes Invertidos/Dientes invertidos/Inverted teeth) Monta com/Ensamble con/Mount with: - 9423500064	
10	MX8164-R	9423502839	<b>CONJUNTO COROA E PINHÃO 27X18</b> (Red. 1,50) <b>CONJUNTO CORONA Y PIÑÓN</b> <b>RING GEAR AND PINION SET</b>	Aplicação/Aplicación/Application AXOR (Dentes Invertidos/Dientes invertidos/Inverted teeth) Monta com/Ensamble con/Mount with: - 9423500064	











**MBB - APLICAÇÃO: L 2635 (6X4) - LK 2635 (6X4) - LS 2635 (6X4) ANO... / 2631 / 2635 / 2648 / 2653 / 3240 / 3243 / 2631B / 3231B / 3235B / 3243B / 2643B / 3331K / 3348K / 4140K / 4151K / 2631K / 2658K / 3028K / 2631L / 2648L / 2657L / 2640S / 2653S / 2640LS / 2657LS ANO... / 3331 / 3355 / 3360 / 3331A / 3348A / 3028B ANO... / AXOR = LK2635 / 2638 / 2640 / 2644 / 2646 / 2831 / 3340 / 4144 - AXOR = LS2635 / 2638 / 2640 / 2644 / 2646 / 2831 / 3340 / 3344 ANO... - REDUÇÃO DO CUBO DE RODA EIXO TRASEIRO / REDUCIÓN DEL CUBO DE RUEDA EJE TRASERO / REDUCTION OF WHEEL HUB - HD7**

FIG	CÓDIGO CODE	REFERÊNCIA REFERENCE	DESCRIÇÃO DESCRIPCIÓN / DESCRIPTION	OBSERVAÇÃO NOTA / NOTE	FOTOS PHOTOS
19	MX4120-R	3463540417	<b>ENGRENAGEM SOLAR - 40 estrias e 23 dentes</b> <b>ENGRANAJE SOLAR - 40 estrias y 23 dientes</b> <b>SUN GEAR - 40 grooves and 23 teeth</b>	Monta com/Ensamble con/Mount with: - MX4040/30-R (Chassi Vermelho/Chasis Rojo/Red Chassis)	
19	MX4220-R	3463543017	<b>ENGRENAGEM SOLAR - 40 estrias e 30 dentes</b> <b>ENGRANAJE SOLAR - 40 estrias y 30 dientes</b> <b>SUN GEAR - 40 grooves and 30 teeth</b>	Monta com/Ensamble con/Mount with: MX4041/30-R (Chassi Preto/Chasis Negro/Black Chassis)	
36	MX1012053-R	3463507233	<b>CUBO REDUTOR VAZIO</b> <b>CUBO REDUCTOR VACIO</b> <b>EMPTY CUBE REDUCTOR</b>	Monta com/Ensamble con/Mount with: MX4041/30-R (Chassi Preto/Chasis Negro/Black Chassis)	
36	MX1012054-R	3463501533	<b>CUBO REDUTOR VAZIO</b> <b>CUBO REDUCTOR VACIO</b> <b>EMPTY CUBE REDUCTOR</b>	Monta com/Ensamble con/Mount with: MX4040/30-R (Chassi Vermelho/Chasis Rojo/Red Chassis)	
37	MX4040/30-R	3463500454 3465860135	<b>CONJUNTO DO REDUZIDO</b> <b>JUEGOS DE ENGRANAJES</b> <b>GEAR SET</b>	Monta com/Ensamble con/Mount with: MX1012054-R (Chassi Vermelho/Chasis Rojo/Red Chassis) (Monta 10 jogos por eixos/Ensamble 10 juegos por eje/Assemble 10 sets per axle)	
37	MX4041/30-R	3883500154	<b>CONJUNTO DO REDUZIDO</b> <b>JUEGOS DE ENGRANAJES</b> <b>GEAR SET</b>	Monta com/Ensamble con/Mount with: MX1012053-R (Chassi Preto/Chasis Negro/Black Chassis) (Monta 10 jogos por eixos/Ensamble 10 juegos por eje/Assemble 10 sets per axle)	
38	MX1012006-R	3463540074	<b>EIXO DA ENGRENAGEM PLANETÁRIA</b> <b>EJE DEL ENGRANAJE PLANETARIO</b> <b>PLANETARY GEAR SHAFT</b>	Monta com/Ensamble con/Mount with: - MX4040/30-R (Chassi Vermelho/Chasis Rojo/Red Chassis)	
42	MX1012051-R	3463543009 3463541109	<b>ENGRENAGEM SUPORTE - 40 estrias e 57 dentes</b> <b>ENGRANAJE SOPORTE - 40 estrias y 57 dientes</b> <b>SUPPORT GEAR - 40 grooves and 57 teeth</b>	Monta com/Ensamble con/Mount with: - MX4040/30-R (Chassi Vermelho/Chasis Rojo/Red Chassis) - MX4041/30-R (Chassi Preto/Chasis Negro/Black Chassis)	

**MBB - APLICAÇÃO: L 2635 (6X4) - LK 2635 (6X4) - LS 2635 (6X4) ANO... / 2631 / 2635 / 2648 / 2653 / 3240 / 3243 / 2631B / 3231B / 3235B / 3243B / 2643B / 3331K / 3348K / 4140K / 4151K / 2631K / 2658K / 3028K / 2631L / 2648L / 2657L / 2640S / 2653S / 2640LS / 2657LS ANO... / 3331 / 3355 / 3360 / 3331A / 3348A / 3028B ANO... / AXOR = LK2635 / 2638 / 2640 / 2644 / 2646 / 2831 / 3340 / 4144 - AXOR = LS2635 / 2638 / 2640 / 2644 / 2646 / 2831 / 3340 / 3344 ANO... - EIXO DE PASSAGEM DO BLOQUEIO TRASEIRO / ARBOL DE PASO DEL EJE TRASERO / BLOCK SHAFT THROUGH DRIVE- HD7**

FIG	CÓDIGO CODE	REFERÊNCIA REFERENCE	DESCRIÇÃO DESCRIPCIÓN / DESCRIPTION	OBSERVAÇÃO NOTA / NOTE	FOTOS PHOTOS
23	MX4007-R	3463500527 3463502327	<b>CAIXA DO BLOQUEIO VAZIA</b> <b>CAJA DEL BLOQUEO VACIA</b> <b>EMPTY BLOCK CASE</b>	Monta com/Ensamble con/Mount with: - 3463531115 - 6593530014 - 6593530020	
33	MX1012058-R	3463531136 3463530836	<b>LUVA DE ENGATE DO BLOQUEIO</b> <b>CAMISA</b> <b>COUPLING SLEEVE</b>	Monta com/Ensamble con/Mount with: - 3463530735	

**MBB - APLICAÇÃO: O 370PST / 371PST / 371UL / 371UP / 400UP / 400UPA  
ANO... / O 500MA/2831 (6X2) / 500 2836GL (6X2) ANO... - HO7 EIXO COM  
CUBO REDUTOR / EJE CON CUBO REDUCTOR / AXLE WITH HUB  
REDUCTOR - RELAÇÃO / RELACIÓN / RATIO: 27X18 / 28X21 / 29X17**

FIG	CÓDIGO CODE	REFERÊNCIA REFERENCE	DESCRIÇÃO DESCRIPCIÓN / DESCRIPTION	OBSERVAÇÃO NOTA / NOTE	FOTOS PHOTOS
3	MX4041/60	3873500040 3863500040 3505860040 6963500040	<b>CONJUNTO DE ENGRENAGENS CONJUNTO DE ENGRANAJES DIFFERENTIAL GEAR SET</b>	(Com bucha/Con casquillo/With bushing) Monta com/Ensamble con/Mount with: - 3463502927 Composto de/Compuesto por/Compound of: 2 - MX4041/2 4 - MX4041/3 1 - MX4041/4 1 - MX405	
4	MX4041/2	3463530815 3463530615 3463530315	<b>PLANETÁRIA 40 estrias e 16 dentes PLANETARIO 40 estrias y 16 dientes SIDE GEAR 40 grooves and 16 teeth</b>	Monta com/ Ensamble con/Mount with: - MX4041/3 - MX4041/4 - MX405 - MX5053 - MX5054	
5	MX4041/3	3663530414 3463531014 3463530814 3463530614	<b>SATÉLITE 11 dentes SATELITE 11 dientes PINION GEAR 11 teeth</b>	Diâmetro interno/Diámetro interno/Inside diameter: Ø 32,0mm Monta com/ Ensamble con/Mount with: - MX4041/2 - MX4041/4 - MX405	
6	MX4041/4	3463530420 3463530228	<b>CRUZETA CRUCETA DEL DIFERENCIAL DIFFERENTIAL SPIDER</b>	Diâmetro/Diámetro/Diameter : Ø 28,0mm Monta com/ Ensamble con/Mount with: - MX4041/2 - MX4041/3 - MX405	
8	MX405	<b>ESPECIAL</b> Arruela Planetária / Arandela Planetario / Washer Side Gear: 3223530162 Arruela Satélite / Arandela Satelite / Washer Pinion Gear: 3523530024	<b>CONJUNTO DE ARRUELAS CONJUNTO DE ARANDELAS WASHER SET</b>	Monta com/ Ensamble con/Mount with: - MX4041/2 - MX4041/3 - MX4041/4 Composto de/Compuesto por/Compound of: 2 - Arruelas da Planetária/Arandelas Planetario/Washers Side Gear 4 - Arruelas do Satélite/Arandelas Satelite/Washer Set Pinion Gear	
9	MX5053	3463571701 3463570701 3463570601	<b>SEMIEIXO 40 estrias (em cada ponta) SEMI EJE 40 estrias (en cada extremo) AXLE SHAFT 40 grooves (at each end)</b>	(Sem flange/Sin flange/No brida) (Sem bloqueio/Sin bloqueo/ No lock) Monta com/Ensamble con/Mount with: - 3933502323 - MX4041/2	
9	MX5054	6583571001	<b>SEMIEIXO 40 estrias (em cada ponta) SEMI EJE 40 estrias (en cada extremo) AXLE SHAFT 40 grooves (at each end)</b>	(Sem flange/Sin flange/No brida) (Sem bloqueio/Sin bloqueo/ No lock) Monta com/Ensamble con/Mount with: - 3933502323 - MX4041/2	
10	MX8143-R	3463501639 3463503939	<b>CONJ. COROA E PINHÃO 29X17 (Red. 1,71) CONJUNTO CORONA Y PIÑÓN RING GEAR AND PINION SET</b>	Monta com/Ensamble con/Mount with: - 3933502323	
10	MX8149-R	3463501739 3463504039	<b>CONJ. COROA E PINHÃO 27X18 (Red. 1,50) CONJUNTO CORONA Y PIÑÓN RING GEAR AND PINION SET</b>	Monta com/Ensamble con/Mount with: - 3933502323	
10	MX8150-R	3463504139 3463501939	<b>CONJ. COROA E PINHÃO 28X21 (Red. 1,33) CONJUNTO CORONA Y PIÑÓN RING GEAR AND PINION SET</b>	Monta com/Ensamble con/Mount with: - 3933502323	

## MBB - APLICAÇÃO: O 370PST / 371PST / 371UL / 371UP / 400UP / 400UPA ANO... / O 500MA/2831 (6X2) / 500 2836GL (6X2) ANO... - REDUÇÃO DO CUBO DE RODA EIXO TRASEIRO / REDUCIÓN DEL CUBO DE RUEDA EJE TRASERO / REDUCTION OF WHEEL HUB - HO7












FIG	CÓDIGO CODE	REFERÊNCIA REFERENCE	DESCRIÇÃO DESCRIPCIÓN / DESCRIPTION	OBSERVAÇÃO NOTA / NOTE	FOTOS PHOTOS
19	MX4120-R	3463540417	<b>ENGRENAGEM SOLAR</b> - 40 estrias e 23 dentes <b>ENGRANAJE SOLAR</b> - 40 estrias y 23 dientes <b>SUN GEAR</b> - 40 grooves and 23 teeth	Monta com/Ensamble con/Mount with: MX4040/30-R (Chassi Vermelho/Chasis Rojo/Red Chassis)	
36	MX1012054-R	3463501533	<b>CUBO REDUTOR VAZIO</b> <b>CUBO REDUCTOR VACIO</b> <b>EMPTY CUBE REDUCTOR</b>	Monta com/Ensamble con/Mount with: MX4040/30-R (Chassi Vermelho/Chasis Rojo/Red Chassis)	
37	MX4040/30-R	3463500454 3465860135	<b>CONJUNTO DO REDUZIDO</b> <b>JUEGOS DE ENGRANAJES</b> <b>GEAR SET</b>	Monta com/Ensamble con/Mount with: MX1012054-R (Chassi Vermelho/Chasis Rojo/Red Chassis) (Monta 10 jogos por eixos/Ensamble 10 juegos por eje/Assemble 10 sets per axle)	
38	MX1012006-R	3463540074	<b>EIXO DA ENGRENAGEM PLANETÁRIA</b> <b>EJE DEL ENGRANAJE PLANETARIO</b> <b>PLANETARY GEAR SHAFT</b>	Monta com/Ensamble con/Mount with: MX4040/30-R (Chassi Vermelho/Chasis Rojo/Red Chassis)	
42	MX1012051-R	3463543009 3463541109	<b>ENGRENAGEM SUPORTE</b> - 40 estrias e 57 dentes <b>ENGRANAJE SOPORTE</b> - 40 estrias y 57 dientes <b>SUPPORT GEAR</b> - 40 grooves and 57 teeth	Monta com/Ensamble con/Mount with: MX4040/30-R (Chassi Vermelho/Chasis Rojo/Red Chassis)	

**MBB - APLICAÇÃO: 1718 / 1720 / 1723 / 1718A / 1718K / 1720K / 1723S - L 1620 / 1622 / 1623 / 1718 - LK 1620 - LS 1623 ANO 1995 - 1999 - MS240-MS245 EIXO REDUZIDO / EJE COM REDUCCIÓN / AXLE WITH REDUCTION - RELAÇÃO / RELACCIÓN / RATIO: 39X7 / 39X8 / 41X9 / 41X10 / 43X7 / 43X8**

FIG	CÓDIGO CODE	REFERÊNCIA REFERENCE	DESCRIÇÃO DESCRIPCIÓN / DESCRIPTION	OBSERVAÇÃO NOTA / NOTE	FOTOS PHOTOS
1	MX4500/1	MBB 0003501223 022673 - A53235S1865 FORD BG3X4204CA VW/MAN 2T0525121B GMB/GMC 93301519 IVECO 503356043 DAF 915183	<b>CAIXA SATÉLITE COMPLETA</b> <b>CAJA SATELITE COMPLETA</b> <b>ASSEMBLY DIFFERENTIAL CASE</b>	Composto de/Compuesto por/Compound of: - MX4500 - MX4514	
2	MX4500	MBB 0003500827 023991 - A23235S1865 FORD 2RL525121 VW/MAN 2RL525121 GMB/GMC 52250188 IVECO 7142373 VOLVO 20565217	<b>CAIXA SATÉLITE VAZIA</b> <b>CAJA SATELITE VACIA</b> <b>EMPTY DIFFERENTIAL CASE</b>	Monta com/Ensamble con/Mount with: - MX4514	
3	MX4514	MBB 0003501440 805008 - 038045 038044 - KIT2329 FORD BG5X4K215FA VW/MAN 2T0598081D IVECO 503356044 VOLVO 20565221 DAF 915188	<b>CONJUNTO DE ENGRENAGENS</b> <b>CONJUNTO DE ENGRANAJES</b> <b>DIFFERENTIAL GEAR SET</b>	Monta com/Ensamble con/Mount with: - MX4500 Composto de/Compuesto por/Compound of: 1 - MX4501/C 1 - MX4501/L 4 - MX4502 1 - MX4503 1 - MX4504/1	
4	MX4501/C	MBB 0003530115 091153 - 2234X1090 FORD T16525183 VW/MAN T16525183 GMB/GMC 52250193 IVECO 7142376 VOLVO 20565227 DAF 915204	<b>PLANETÁRIA - LE 41 estrias e 16 dentes</b> <b>PLANETARIO - LI 41 estrias y 16 dientes</b> <b>SIDE GEAR - LEFT SIDE 41 grooves and 16 teeth</b>	Monta com/Ensamble con/Mount with: - MX4501/L - MX4502 - MX4503 - MX4504/1 - MX5033	
4	MX4501/L	MBB 0003530215 091152 - 2234W1089 FORD T16525184 VW/MAN T16525184 GMB/GMC 52250192 IVECO 7142378 VOLVO 20565231 DAF 915201	<b>PLANETÁRIA - LD 41 estrias e 16 dentes</b> <b>PLANETARIO - LD 41 estrias y 16 dientes</b> <b>SIDE GEAR - RIGHT SIDE 41 grooves and 16 teeth</b>	Monta com/Ensamble con/Mount with: - MX4501/C - MX4502 - MX4503 - MX4504/1 - MX5033	
5	MX4502	MBB 0003530314 092055 - 2233P1030 FORD T16525169 VW/MAN T16525169 GMB/GMC 52250189 IVECO 7142374 VOLVO 20565222 DAF 915216	<b>SATÉLITE 9 dentes</b> <b>SATELITE 9 dientes</b> <b>PINION GEAR 9 teeth</b>	Diâmetro interno/Diámetro interno/ Internal diameter: Ø 30,0mm Monta com/Ensamble con/Mount with: - MX4501/C - MX4501/L - MX4503 - MX4504/1	
6	MX4503	MBB 0003530420 043020 - 3278Q1031 FORD T16525177 VW/MAN T16525177 GMB/GMC 52250191 IVECO 7142377 VOLVO 20565226 DAF 915202	<b>CRUZETA</b> <b>CRUCETA DEL DIFERENCIAL</b> <b>DIFFERENTIAL SPIDER</b>	Diâmetro/Diámetro/Diameter : Ø 30,0mm Monta com/Ensamble con/Mount with: - MX4501/C - MX4501/L - MX4502 - MX4504/1	
7	MX4509/1	MBB 0019912860 085082 - 1246H1022 FORD T12525233A VW/MAN T12525233A GMB/GMC 52287508 IVECO 7142384 AGRALE 6012009089003 VOLVO 20565252 DAF 915255	<b>PINO ELÁSTICO</b> <b>PASADOR ELASTICO</b> <b>ELASTIC PINION GEAR</b>	Monta com/Ensamble con/Mount with: - MX4500/30 - MX4500/80	

CONTINUA ➔

**MBB - APLICAÇÃO: 1718 / 1720 / 1723 / 1718A / 1718K / 1720K / 1723S - L 1620 / 1622 / 1623 / 1718 - LK 1620 - LS 1623 ANO 1995 - 1999 - MS240-MS245 EIXO REDUZIDO / EJE COM REDUCCIÓN / AXLE WITH REDUCTION - RELAÇÃO / RELACCIÓN / RATIO: 39X7 / 39X8 / 41X9 / 41X10 / 43X7 / 43X8**

FIG	CÓDIGO CODE	REFERÊNCIA REFERENCE	DESCRIÇÃO DESCRIPCIÓN / DESCRIPTION	OBSERVAÇÃO NOTA / NOTE	FOTOS PHOTOS
8	MX4504/1	<p><b>CONJ. DE ARRUELAS / CONJ. DE ARANDELAS / WASHER SET</b>  <b>ESPECIAL Special</b>                      Arruela Planetária / Arandela Planetario / Washer Side Gear:                      MBB 0003530262 / 009024 / 1229B3174 / FORD T16525187A                      VW/MAN T16525187A / GMB/GMC 52250194 / IVECO 7142371                      VOLVO 20565232 / DAF 915230                      Arruela Satélite / Arandela Satellite / Washer Pinion Gear:                      MBB 0003530162 / 009128 / 1229A3173 / FORD T16525187                      VW/MAN T16525187 / GMB/GMC 52250190 / IVECO 7142375                      VOLVO 20565223 / DAF 915249</p>	<p><b>SEMIEIXO 8 furos e 41 estrias</b>  <b>SEMI EJE 8 agujeros y 41 estrias</b>  <b>AXLE SHAFT 8 holes and 41 grooves</b></p>	<p>Monta com/Ensamble con/Mount with:                      - MX4501/C - MX4501/L                      - MX4502 - MX4503                      Composto de/Compuesto por/Compound of:                      2 - Arruelas da Planetária/Arandelas Planetario/Washers Side Gear                      4 - Arruelas do Satélite/Arandelas Satellite/Washer set Pinion gear</p>	
9	MX5033	<p>MBB 0003570301                      101632 - 3202S8937                      VW 2T0501203                      VOLVO 24426868</p>	<p><b>SEMIEIXO 8 furos e 41 estrias</b>  <b>SEMI EJE 8 agujeros y 41 estrias</b>  <b>AXLE SHAFT 8 holes and 41 grooves</b></p>	<p>Monta com/Ensamble con/Mount with:                      - MX4500/1 - MX4501/C - MX4501/L</p>	
10	MX8061-R	<p>039955 - A399521                      FORD BG5X4209FA                      VW TN4525143A                      IVECO 503356028                      VOLVO 20565266</p>	<p><b>CONJ. COROA E PINHÃO 41X10 (Red. 4,10)</b>  <b>CONJUNTO CORONA Y PIÑÓN</b>  <b>RING GEAR AND PINION SET</b></p>	<p>Furo passante/Agujero pasante/Through hole: Ø 15,0mm                      Monta com/Ensamble con/Mount with:                      - MX4530</p>	
10	MX8063-R	<p>MBB 0003500739                      039963 - 0399681                      FORD 2RL525143                      VW 2RL525143                      IVECO 7142385</p>	<p><b>CONJ. COROA E PINHÃO 43X7 (Red. 6,14)</b>  <b>CONJUNTO CORONA Y PIÑÓN</b>  <b>RING GEAR AND PINION SET</b></p>	<p>Furo passante/Agujero pasante/Through hole: Ø 15,0mm                      Monta com/Ensamble con/Mount with:                      - MX4530</p>	
10	MX8074-R	<p>039957 - A399561                      FORD TG6525143                      VW/MAN T66525143                      GMB/GMC 93359945                      IVECO 7149152                      VOLVO 20588733                      DAF 915182</p>	<p><b>CONJ. COROA E PINHÃO 41X9 (Red. 4,56)</b>  <b>CONJUNTO CORONA Y PIÑÓN</b>  <b>RING GEAR AND PINION SET</b></p>	<p>Furo passante/Agujero pasante/Through hole: Ø 15,0mm                      Monta com/Ensamble con/Mount with:                      - MX4530</p>	
10	MX8076-R	<p>MBB 0003502439                      039961 - A399641                      FORD 87HU4209JA                      IVECO 7149145</p>	<p><b>CONJ. COROA E PINHÃO 39X7 (Red. 5,57)</b>  <b>CONJUNTO CORONA Y PIÑÓN</b>  <b>RING GEAR AND PINION SET</b></p>	<p>Furo passante/Agujero pasante/Through hole: Ø 15,0mm                      Monta com/Ensamble con/Mount with:                      - MX4530</p>	
10	MX8077-R	<p>039960 - A399621                      FORD T16525143A                      VW/MAN T16525143A                      GMB/GMC 93321958</p>	<p><b>CONJ. COROA E PINHÃO 43X8 (Red. 5,38)</b>  <b>CONJUNTO CORONA Y PIÑÓN</b>  <b>RING GEAR AND PINION SET</b></p>	<p>Furo passante/Agujero pasante/Through hole: Ø 15,0mm                      Monta com/Ensamble con/Mount with:                      - MX4530</p>	
10	MX8088-R	<p>MBB 0003500639                      039958 - A399581                      FORD TJG525143A                      VW/MAN TJG525143A                      GMB/GMC 93321957                      IVECO 503120209                      VOLVO 20565267                      DAF 915178</p>	<p><b>CONJ. COROA E PINHÃO 39X8 (Red. 4,88)</b>  <b>CONJUNTO CORONA Y PIÑÓN</b>  <b>RING GEAR AND PINION SET</b></p>	<p>Furo passante/Agujero pasante/Through hole: Ø 15,0mm                      Monta com/Ensamble con/Mount with:                      - MX4530</p>	
11	MX4500/30	<p>ESPECIAL Special                      805009</p>	<p><b>CONJUNTO DO REDUZIDO</b>  <b>CONJUNTO DE ENGRANAJES</b>  <b>GEAR SET</b></p>	<p>Monta com/Ensamble con/Mount with:                      - MX4500                      Composto de/Compuesto por/Compound of:                      - MX4510 - MX4510/5 - MX4512                      - MX4511 - MX4511/6 - MX4509                      - MX4509/1 - MX4506/1 - MX4506/7                      Múltiplos de 4/Múltiplos de 4/Múltiplos of 4</p>	
11	MX4500/80	<p>MBB 0003500154                      805909                      VW/MAN 2T0598656                      IVECO 503356045</p>	<p><b>CONJUNTO DO REDUZIDO</b>  <b>CONJUNTO DE ENGRANAJES</b>  <b>GEAR SET</b></p>	<p>Monta com/Ensamble con/Mount with:                      - MX4500                      Composto de/Compuesto por/Compound of:                      - MX4510 - MX4510/5 - MX4512                      - MX4511 - MX4511/6 - MX4509                      - MX4509/1 - MX4506/1 - MX4506/7</p>	
12	MX4510	<p>ESPECIAL SPECIAL                      009546</p>	<p><b>CONJUNTO DE ARRUELAS DE ENCOSTO</b>  <b>CONJUNTO DE ARANDELAS DE EMPUJE</b>  <b>THRUST WASHER SET</b></p>	<p>Monta com/Ensamble con/Mount with:                      - MX4500/30                      - MX4500/80</p>	

CONTINUA →



**MBB - APLICAÇÃO: 1718 / 1720 / 1723 / 1718A / 1718K / 1720K / 1723S - L 1620 / 1622 / 1623 / 1718 - LK 1620 - LS 1623 ANO 1995 - 1999 - MS240-MS245 EIXO REDUZIDO / EJE COM REDUCCIÓN / AXLE WITH REDUCTION - RELAÇÃO / RELACCIÓN / RATIO: 39X7 / 39X8 / 41X9 / 41X10 / 43X7 / 43X8**







FIG	CÓDIGO CODE	REFERÊNCIA REFERENCE	DESCRIÇÃO DESCRIPCIÓN / DESCRIPTION	OBSERVAÇÃO NOTA / NOTE	FOTOS PHOTOS
12	MX4510/5	MBB 0003530362 009546 / 1229V3194 FORD T14525187 VW/MAN T14525187 GMB/GMC 93298479 IVECO 7142380 VOLVO 20565236 DAF 915252	<b>CONJUNTO DE ARRUELAS DE ENCOSTO</b> <b>CONJUNTO DE ARANDELAS DE EMPUJE</b> <b>THRUST WASHER SET</b>	Monta com/Ensamble con/Mount with: - MX4500/30 - MX4500/80	
13	MX4512	MBB 0019815687 038212 FORD T14598085 VW/MAN T14598085 GMB/GMC 93301382 IVECO 7142381 DAF 915228	<b>CONJUNTO DE ROLETES</b> <b>CONJUNTO DE RODILLOS</b> <b>ROLLER SET</b>	Monta com/Ensamble con/Mount with: - MX4500/30 - MX4500/80	
14	MX4511	ESPECIAL - SPECIAL 029209	<b>CONJ. DE ESPAÇADOR DO EIXO DO PINHÃO</b> <b>CONJ. DE ARANDELAS DEL EJE DEL PIÑÓN</b> <b>AXLE PINION WASHER SET</b>	Monta com/Ensamble con/Mount with: - MX4500/30 - MX4500/80	
14	MX4511/6	MBB 0013531051 029209 - 2203D9598 FORD T14525289 VW/MAN T14525289 GMB 93301381 IVECO 7142382 VOLVO 20565234	<b>CONJ. DE ESPAÇADOR DO EIXO DO PINHÃO</b> <b>CONJ. DE ARANDELAS DEL EJE DEL PIÑÓN</b> <b>AXLE PINION WASHER SET</b>	Monta com/Ensamble con/Mount with: - MX4500/30 - MX4500/80	
15	MX4509	MBB 0003530421 155218 - 3198Y1013 FORD T14525879B VW/MAN T14525879B GMB/GMC 93298478 IVECO 7142379 VOLVO 20565233 DAF 915221	<b>EIXO DO PINHÃO</b> <b>EJE DEL PIÑÓN</b> <b>SHAFT PINION</b>	Monta com/Ensamble con/Mount with: - MX4500/30 - MX4500/80	
16	MX4506/1	ESPECIAL SPECIAL 058296	<b>PINHÃO PLANETÁRIO</b> <b>PIÑÓN PLANETARIO</b> <b>ROLLER SIDE GEAR</b>	Monta com/Ensamble con/Mount with: - MX4500/30 - MX4500/80	
16	MX4506/7	MBB 0003540016 058296 - 3892R4854 FORD T14525183C VW/MAN T14525183C GMB/GMC 93298481 IVECO 7142383 VOLVO 20565237 DAF 915200	<b>PINHÃO PLANETÁRIO</b> <b>PIÑÓN PLANETARIO</b> <b>ROLLER SIDE GEAR</b>	Monta com/Ensamble con/Mount with: - MX4500/30 - MX4500/80	
17	MX4005/A	MBB 0003530513 3280J8304 - 023679 FORD T16525885 VW/MAN T16525885 IVECO 500053020 VOLVO 20565241 DAF 915185	<b>CAIXA SUPORTE - LD (Sino)</b> <b>CAJA SOPORTE - LD</b> <b>SUPPORT CASE - RIGHT SIDE</b>	Monta com/Ensamble con/Mount with: - MX4500/1 - MX4530	
18	MX4530	MBB 0003530413 3280U8315 - 023680 FORD T16525883 VW T16525883 IVECO 500053021 VOLVO 20565240	<b>CAIXA SUPORTE - LE</b> <b>CAJA SOPORTE - LI</b> <b>SUPPORT CASE - LEFT SIDE</b>	Monta com/Ensamble con/Mount with: - MX4500/1 - MX4005/A - MX8061-R - MX8063-R - MX8074-R - MX8076-R - MX8077-R - MX8088-R	
19	MX4520	MBB 0003540017 058088 - 3892L4848 FORD T16525219 VW/MAN T16525219 GMB/GMC 52250204 IVECO 7142393 VOLVO 20565253 DAF 915194	<b>ENGRENAGEM SOLAR</b> <b>ENGRENAJE SOLAR</b> <b>SUN GEAR</b>	Monta com/Ensamble con/Mount with: - MX4531 - MX4532-R	

CONTINUA →


**MBB - APLICAÇÃO: 1718 / 1720 / 1723 / 1718A / 1718K / 1720K / 1723S - L 1620 / 1622 / 1623 / 1718 - LK 1620 - LS 1623 ANO 1995 - 1999 - MS240-MS245 EIXO REDUZIDO / EJE COM REDUCCIÓN / AXLE WITH REDUCTION - RELAÇÃO / RELACCIÓN / RATIO: 39X7 / 39X8 / 41X9 / 41X10 / 43X7 / 43X8**

FIG	CÓDIGO CODE	REFERÊNCIA REFERENCE	DESCRIÇÃO DESCRIPCIÓN / DESCRIPTION	OBSERVAÇÃO NOTA / NOTE	FOTOS PHOTOS
20	MX4532-R	MBB 0003530134 070446 - A3296Q1031 FORD TNF525229 VW/MAN TNF525229 GMB/GMC 52250207 IVECO 7142363 VOLVO 20565263 DAF 915199	<b>GARFO DE MUDANÇA DE VELOCIDADE SELECTOR DE VELOCIDADE SHIFT FORK</b>	Monta com/Ensamble con/Mount with: - MX4520	
21	MX4531	MBB 0003540020 095160 - 3280L8306 FORD T16525221 VW/MAN T16525221 GMB/GMC 52250206 IVECO 7142405 VOLVO 20565255 DAF 915190	<b>PLACA DE TRAVAMENTO PLACA TRABA CLUTCH PLATE</b>	Monta com/Ensamble con/Mount with: - MX4520 (4 furos cônicos - Monta com pinos rosca M14 até 2009/4 agujeros cônicos - Montaje con pernos roscados M14 hasta 2009 /4 tapered bores - M14 threaded pin mounting by 2009)	
21	MX4531/N-R	MBB 9583540020 2848S227 FORD BG9X4067BA VW/MAN 2T0525221 IVECO 500053052 VOLVO 21786343	<b>PLACA DE TRAVAMENTO PLACA TRABA CLUTCH PLATE</b>	Monta com/Ensamble con/Mount with: - MX4520 (4 furos retos - Monta com pinos rosca M18 - A partir de 2010/4 agujeros reto - Montaje con pernos roscados M18 - Después de 2010/4 straight hole - M18 threaded pin mounting - After 2010)	

## MITSUBISHI - APLICAÇÃO: MITSUBISHI L200 ANO 2004 - 2007 DANA 216 OT (SIMPLES / SIMPLE)












FIG	CÓDIGO CODE	REFERÊNCIA REFERENCE	DESCRIÇÃO DESCRIPCIÓN / DESCRIPTION	OBSERVAÇÃO NOTA / NOTE	FOTOS PHOTOS
3	MX408/50	BA401178-X GM 93277633 AGRALE 6011008043003	<b>CONJ. DE ENGRENAGENS</b> <b>CONJ. DE ENGRANAJES</b> <b>DIFFERENTIAL GEAR SET</b>	Monta com/Ensamble con/Mount with: - BA203324 Composto de/Compuesto por/Compound of: 2 - MX4027/2 2 - MX4027/3 1 - MX1485 1 - MX1471 1 - MX1486	
4	MX4027/2	ESPECIAL	<b>PLANETÁRIA</b> 30 estrias e 16 dentes <b>PLANETARIO</b> 30 estrias y 16 dientes <b>SIDE GEAR</b> 30 grooves and 16 teeth	Monta com/Ensamble con/Mount with: - MX4027/3 - MX1486	
5	MX4027/3	ESPECIAL	<b>SATÉLITE 10 dentes</b> <b>SATELITE 10 dientes</b> <b>PINION GEAR 10 teeth</b>	Diâmetro interno/Diámetro interno/Inside diameter: Ø 19,0mm Monta com/Ensamble con/Mount with: - MX4027/2 - MX1485 - MX1486	
6	MX1485	FORD 85TH4211A BA203004	<b>EIXO DO SATÉLITE</b> <b>EJE DE SATELITE</b> <b>PINION GEAR AXLE</b>	Diâmetro/Diámetro/Diameter: Ø 19,0mm Monta com/Ensamble con/Mount with: - MX4027/3 - MX1486 - MX1471	
7	MX1471	FORD D2TU4241A VW 52258252 GM 52258252 MBB 00003530574	<b>PINO ELÁSTICO</b> <b>PASADOR ELASTICO</b> <b>DIFF SHIFT LOCK</b>	Monta com/Ensamble con/Mount with: - MX1485	
8	MX1486 Antigo MX408/60	ESPECIAL Special Arruela Planetária / Arandela Planetario / Washer Side Gear: FORD BC8C4228A 13338-3 Arruela Satélite / Arandela Satellite / Washer Pinion Gear: FORD BD7C4230A 32121	<b>CONJ. DE ARRUELAS</b> <b>CONJ. DE ARANDELAS</b> <b>WASHER SET</b>	Monta com/Ensamble con/Mount with: - MX4027/2 - MX4027/3 - MX1485 Composto de/Compuesto por/Compound of: 2 - Arruelas da Planetária/Arandelas Planetario/Washers side gear 2 - Arruelas do Satélite/Arandelas Satellite/ Washer pinion gear	

## MITSUBISHI - APLICAÇÃO: MITSUBISHI L200 ANO 1996 ATÉ... (EXCETO SPORT) - RELAÇÃO / RELACIÓN / RATIO: 37X8











FIG	CÓDIGO CODE	REFERÊNCIA REFERENCE	DESCRIÇÃO DESCRIPCIÓN / DESCRIPTION	OBS. NOTA / NOTE	FOTOS PHOTOS
10	MX8051	185464 527150	<b>CONJUNTO COROA E PINHÃO 37X8 (Red. 4,62)</b> <b>CONJUNTO CORONA Y PIÑÓN</b> <b>RING GEAR AND PINION SET</b>		

## SCANIA - APLICAÇÃO: K113CL / 113TL / L113CL ANO...















### R641 - R642 - RELAÇÃO / RELACIÓN / RATIO: 34X9

FIG	CÓDIGO CODE	REFERÊNCIA REFERENCE	DESCRIÇÃO DESCRIPCIÓN / DESCRIPTION	OBSERVAÇÃO NOTA / NOTE	FOTOS PHOTOS
4	MX309	1519390 068296 194041	<b>PLANETÁRIA</b> 24 estrias e 18 dentes <b>PLANETARIO</b> 24 estrias y 18 dientes <b>SIDE GEAR</b> 24 grooves and 18 teeth	Eixo/Eje/Axle: R642 Monta com/Ensamble con/Mount with: - MX308 - MX306 - MX1311 - MX311	
4	MX0079	317634	<b>PLANETÁRIA</b> 24 estrias e 18 dentes <b>PLANETARIO</b> 24 estrias y 18 dientes <b>SIDE GEAR</b> 24 grooves and 18 teeth	Eixo/Eje/Axle: R642 (Com bloqueio/Con bloqueo/With lock) Monta com/Ensamble con/Mount with: - MX308 - MX306 - MX1310 - MX310	
5	MX308	1519392 068270 164417	<b>SATÉLITE</b> 11 dentes <b>SATELITE</b> 11 dientes <b>PINION GEAR</b> 11 teeth	Monta com/Ensamble con/Mount with: - MX309 - MX0079 - MX306	
6	MX306	1444822 174985 1325064 1450720	<b>CRUZETA</b> <b>CRUCETA DEL DIFERENCIAL</b> <b>DIFFERENTIAL SPIDER</b>	Monta com/Ensamble con/Mount with: - MX309 - MX0079 - MX308	
9	MX310	193136	<b>SEMIEIXO</b> 24 estrias (em cada ponta) <b>SEMI EJE</b> 24 estrias (en cada extremo) <b>AXLE SHAFT</b> 24 grooves (at each end)	Eixo/Eje/Axle: R642 (Monta com flange do cubo de roda com 10 furos/Ensamble con flange del cubo de rueda con 10 agujeros/Mount with brida wheel hub with 10 holes) (Com bloqueio/Con bloqueo/With lock) Monta com/Ensamble con/Mount with: - MX0079 - MX1012002-R	
9	MX311	193137	<b>SEMIEIXO</b> 24 estrias (em cada ponta) <b>SEMI EJE</b> 24 estrias (en cada extremo) <b>AXLE SHAFT</b> 24 grooves (at each end)	Eixo/Eje/Axle: R642 (Monta com flange do cubo de roda com 10 furos/Ensamble con flange del cubo de rueda con 10 agujeros/Mount with brida wheel hub with 10 holes) (Sem bloqueio/Sin bloqueo/No lock) Monta com/Ensamble con/Mount with: - MX309 - MX1012002-R	
9	MX1310	264311	<b>SEMIEIXO</b> 24 estrias (em cada ponta) <b>SEMI EJE</b> 24 estrias (en cada extremo) <b>AXLE SHAFT</b> 24 grooves (at each end)	Eixo/Eje/Axle: R642 (Monta com flange do cubo de roda com 10 furos/Ensamble con flange del cubo de rueda con 10 agujeros/Mount with brida wheel hub with 10 holes) (Com bloqueio/Con bloqueo/With lock) Monta com/Ensamble con/Mount with: - MX0079 - MX1012002-R	
9	MX1311	264310	<b>SEMIEIXO</b> 24 estrias (em cada ponta) <b>SEMI EJE</b> 24 estrias (en cada extremo) <b>AXLE SHAFT</b> 24 grooves (at each end)	Eixo/Eje/Axle: R642 (Monta com flange do cubo de roda com 10 furos/Ensamble con flange del cubo de rueda con 10 agujeros/Mount with brida wheel hub with 10 holes) (Sem bloqueio/Sin bloqueo/No lock) Monta com/Ensamble con/Mount with: - MX309 - MX1012002-R	
10	MX8095-R	374828 327338	<b>CONJUNTO COROA E PINHÃO 34X9 (Red. 3,78)</b> <b>CONJUNTO CORONA Y PIÑÓN</b> <b>RING GEAR AND PINION SET</b>	Monta com/Ensamble con/Mount with: - 326652	
44	MX1013201-R	264962 333541	<b>CAIXA SATÉLITE - METADE DIREITA</b> <b>CAJA SATELITE - METADE DERECHA</b> <b>DIFFERENTIAL CASE - RIGHT HALF</b>	Monta com/Ensamble con/Mount with: - 326652	
45	MX1012002-R	1414072 273020	<b>FLANGE DO CUBO DA RODA</b> <b>EIXO TRASEIRO</b> 10 furos <b>FLANGE DEL CUBO DE RUEDA</b> <b>EJE TRASERO</b> 10 agujeros <b>BRIDA WHEEL HUB</b> 10 holes	Eixo/Eje/Axle: R642 Monta com/Ensamble con/Mount with: - MX310 - MX311 - MX1310 - MX1311	









## SCANIA - APLICAÇÃO: K113CL / 113TL / L113CL ANO... - R641 - R642 - RELAÇÃO / RELACIÓN / RATIO: 34X7

FIG	CÓDIGO CODE	REFERÊNCIA REFERENCE	DESCRIÇÃO DESCRIPCIÓN / DESCRIPTION	OBSERVAÇÃO NOTA / NOTE	FOTOS PHOTOS
4	MX309	1519390 068296 194041	<b>PLANETÁRIA</b> 24 estrias e 18 dentes <b>PLANETARIO</b> 24 estrias y 18 dientes <b>SIDE GEAR</b> 24 grooves and 18 teeth	Eixo/Eje/Axle: R642 Monta com/Ensamble con/Mount with: - MX308 - MX306 - MX1311 - MX311	
4	MX0079	317634	<b>PLANETÁRIA</b> 24 estrias e 18 dentes <b>PLANETARIO</b> 24 estrias y 18 dientes <b>SIDE GEAR</b> 24 grooves and 18 teeth	Eixo/Eje/Axle: R642 (Com bloqueio/Con bloqueo/With lock) Monta com/Ensamble con/Mount with: - MX308 - MX306 - MX1310 - MX310	
5	MX308	1519392 068270 164417	<b>SATÉLITE</b> 11 dentes <b>SATELITE</b> 11 dientes <b>PINION GEAR</b> 11 teeth	Monta com/Ensamble con/Mount with: - MX309 - MX0079 - MX306	
6	MX306	1444822 174985 1325064 1450720	<b>CRUZETA</b> <b>CRUCETA DEL DIFERENCIAL</b> <b>DIFFERENTIAL SPIDER</b>	Monta com/Ensamble con/Mount with: - MX309 - MX0079 - MX308	
9	MX310	193136	<b>SEMIEIXO</b> 24 estrias (em cada ponta) <b>SEMI EJE</b> 24 estrias (en cada extremo) <b>AXLE SHAFT</b> 24 grooves (at each end)	Eixo/Eje/Axle: R642 (Monta com flange do cubo de roda com 10 furos/Ensamble con flange del cubo de rueda con 10 agujeros/Mount with brida wheel hub with 10 holes) (Com bloqueio/Con bloqueo/With lock) Monta com/Ensamble con/Mount with: - MX0079 - MX1012002-R	
9	MX311	193137	<b>SEMIEIXO</b> 24 estrias (em cada ponta) <b>SEMI EJE</b> 24 estrias (en cada extremo) <b>AXLE SHAFT</b> 24 grooves (at each end)	Eixo/Eje/Axle: R642 (Monta com flange do cubo de roda com 10 furos/Ensamble con flange del cubo de rueda con 10 agujeros/Mount with brida wheel hub with 10 holes) (Sem bloqueio/Sin bloqueo/No lock) Monta com/Ensamble con/Mount with: - MX309 - MX1012002-R	
9	MX1310	264311	<b>SEMIEIXO</b> 24 estrias (em cada ponta) <b>SEMI EJE</b> 24 estrias (en cada extremo) <b>AXLE SHAFT</b> 24 grooves (at each end)	Eixo/Eje/Axle: R642 (Monta com flange do cubo de roda com 10 furos/Ensamble con flange del cubo de rueda con 10 agujeros/Mount with brida wheel hub with 10 holes) (Com bloqueio/Con bloqueo/With lock) Monta com/Ensamble con/Mount with: - MX0079 - MX1012002-R	
9	MX1311	264310	<b>SEMIEIXO</b> 24 estrias (em cada ponta) <b>SEMI EJE</b> 24 estrias (en cada extremo) <b>AXLE SHAFT</b> 24 grooves (at each end)	Eixo/Eje/Axle: R642 (Monta com flange do cubo de roda com 10 furos/Ensamble con flange del cubo de rueda con 10 agujeros/Mount with brida wheel hub with 10 holes) (Sem bloqueio/Sin bloqueo/No lock) Monta com/Ensamble con/Mount with: - MX309 - MX1012002-R	
10	MX8096-R	374830 326689	<b>CONJUNTO COROA E PINHÃO 34X7</b> (Red. 4,86) <b>CONJUNTO CORONA Y PIÑÓN</b> <b>RING GEAR AND PINION SET</b>	Monta com/Ensamble con/Mount with: - 326654	
45	MX1012002-R	1414072 273020	<b>FLANGE DO CUBO DA RODA</b> <b>EIXO TRASEIRO</b> 10 furos <b>FLANGE DEL CUBO DE RUEDA</b> <b>EJE TRASERO</b> 10 agujeros <b>BRIDA WHEEL HUB</b> 10 holes	Eixo/Eje/Axle: R642 Monta com/Ensamble con/Mount with: - MX310 - MX311 - MX1310 - MX1311	

## SCANIA - APLICAÇÃO: B111 / K112 / 113CL / 113TL / BR116 ANO... R651 - R653 - RELAÇÃO / RELACCIÓN / RATIO: 34X7 / 41X12 / 34X6 / 35X8 / 35X9












FIG	CÓDIGO CODE	REFERÊNCIA REFERENCE	DESCRIÇÃO DESCRIPCIÓN / DESCRIPTION	OBSERVAÇÃO NOTA / NOTE	FOTOS PHOTOS
4	MX309	1519390 068296 194041	<b>PLANETÁRIA</b> 24 estrias e 18 dentes <b>PLANETARIO</b> 24 estrias y 18 dientes <b>SIDE GEAR</b> 24 grooves and 18 teeth	Monta com/Ensamble con/Mount with: - MX308 - MX306 - MX310 - MX311 - MX1310 - MX1311	
5	MX308	1519392 068270 164417	<b>SATÉLITE</b> 11 dentes <b>SATELITE</b> 11 dientes <b>PINION GEAR</b> 11 teeth	Monta com/Ensamble con/Mount with: - MX309 - MX306	
6	MX306	1444822 174985 1325064 1450720	<b>CRUZETA</b> <b>CRUCETA DEL DIFERENCIAL</b> <b>DIFFERENTIAL SPIDER</b>	Monta com/Ensamble con/Mount with: - MX309 - MX308	
9	MX310	193136	<b>SEMIEIXO</b> 24 estrias (em cada ponta) <b>SEMI EJE</b> 24 estrias (en cada extremo) <b>AXLE SHAFT</b> 24 grooves (at each end)	(Monta com flange do cubo de roda com 10 furos/Ensamble con flange del cubo de rueda con 10 agujeros/Mount with brida wheel hub with 10 holes) (Com bloqueio/Con bloqueio/With lock) Monta com/Ensamble con/Mount with: - MX309 - MX1012002-R	
9	MX311	193137	<b>SEMIEIXO</b> 24 estrias (em cada ponta) <b>SEMI EJE</b> 24 estrias (en cada extremo) <b>AXLE SHAFT</b> 24 grooves (at each end)	(Monta com flange do cubo de roda com 10 furos/Ensamble con flange del cubo de rueda con 10 agujeros/Mount with brida wheel hub with 10 holes) (Sem bloqueio/Sin bloqueio/No lock) Monta com/Ensamble con/Mount with: - MX309 - MX1012002-R	
9	MX1310	264311	<b>SEMIEIXO</b> 24 estrias (em cada ponta) <b>SEMI EJE</b> 24 estrias (en cada extremo) <b>AXLE SHAFT</b> 24 grooves (at each end)	(Monta com flange do cubo de roda com 10 furos/Ensamble con flange del cubo de rueda con 10 agujeros/Mount with brida wheel hub with 10 holes) (Com bloqueio/Con bloqueio/With lock) Monta com/Ensamble con/Mount with: - MX309 - MX1012002-R	
9	MX1311	264310	<b>SEMIEIXO</b> 24 estrias (em cada ponta) <b>SEMI EJE</b> 24 estrias (en cada extremo) <b>AXLE SHAFT</b> 24 grooves (at each end)	(Monta com flange do cubo de roda com 10 furos/Ensamble con flange del cubo de rueda con 10 agujeros/Mount with brida wheel hub with 10 holes) (Sem bloqueio/Sin bloqueio/No lock) Monta com/Ensamble con/Mount with: - MX309 - MX1012002-R	
10	MX8102-R	527123	<b>CONJ. COROA E PINHÃO 35X9 (Red. 3,89)</b> <b>CONJUNTO CORONA Y PIÑÓN</b> <b>RING GEAR AND PINION SET</b>	Furo/Agujero/Holes: Ø 18,0mm Monta com/Ensamble con/Mount with: - 1675175	
10	MX8103-R	527124 194977 545565 377292	<b>CONJ. COROA E PINHÃO 35X9 (Red. 3,89)</b> <b>CONJUNTO CORONA Y PIÑÓN</b> <b>RING GEAR AND PINION SET</b>	Furo/Agujero/Holes: Ø 17,0mm Monta com/Ensamble con/Mount with: - 1675175	
10	MX8104-R	527125 184371 377291	<b>CONJ. COROA E PINHÃO 35X8 (Red. 4,38)</b> <b>CONJUNTO CORONA Y PIÑÓN</b> <b>RING GEAR AND PINION SET</b>	Monta com/Ensamble con/Mount with: - 1675175	
10	MX8105-R	527126 174795	<b>CONJ. COROA E PINHÃO 34X6 (Red. 5,67)</b> <b>CONJUNTO CORONA Y PIÑÓN</b> <b>RING GEAR AND PINION SET</b>	Monta com/Ensamble con/Mount with: - 1675175	
10	MX8106-R	544515	<b>CONJ. COROA E PINHÃO 41X12 (Red. 3,42)</b> <b>CONJUNTO CORONA Y PIÑÓN</b> <b>RING GEAR AND PINION SET</b>	Monta com/Ensamble con/Mount with: - 1675175	
10	MX8117-R	1363027 377290	<b>CONJ. COROA E PINHÃO 34X7 (Red. 4,86)</b> <b>CONJUNTO CORONA Y PIÑÓN</b> <b>RING GEAR AND PINION SET</b>	Monta com/Ensamble con/Mount with: - 1675175	
45	MX1012002-R	1414072 273020	<b>FLANGE DO CUBO DA RODA</b> <b>EIXO TRASEIRO</b> 10 furos <b>FLANGE DEL CUBO DE RUEDA</b> <b>EJE TRASERO</b> 10 agujeros <b>BRIDA WHEEL HUB</b> 10 holes	Monta com/Ensamble con/Mount with: - MX310 - MX311 - MX1310 - MX1311	

## SCANIA - APLICAÇÃO: B111 / K112 / 113CL / 113TL / BR116 ANO... R651 - R653

FIG	CÓDIGO CODE	REFERÊNCIA REFERENCE	DESCRIÇÃO DESCRIPCIÓN / DESCRIPTION	OBSERVAÇÃO NOTA / NOTE	FOTOS PHOTOS
4	MX309	1519390 068296 194041	<b>PLANETÁRIA</b> 24 estrias e 18 dentes <b>PLANETARIO</b> 24 estrias y 18 dientes <b>SIDE GEAR</b> 24 grooves and 18 teeth	Monta com/Ensamble con/Mount with: - MX308 - MX306 - MX310 - MX311 - MX1310 - MX1311	
5	MX308	1519392 068270 164417	<b>SATÉLITE</b> 11 dentes <b>SATELITE</b> 11 dientes <b>PINION GEAR</b> 11 teeth	Monta com/Ensamble con/Mount with: - MX309 - MX306	
6	MX306	1444822 174985 1325064 1450720	<b>CRUZETA</b> <b>CRUCETA DEL DIFERENCIAL</b> <b>DIFFERENTIAL SPIDER</b>	Monta com/Ensamble con/Mount with: - MX309 - MX308	
9	MX310	193136	<b>SEMIEIXO</b> 24 estrias (em cada ponta) <b>SEMI EJE</b> 24 estrias (en cada extremo) <b>AXLE SHAFT</b> 24 grooves (at each end)	(Monta com flange do cubo de roda com 10 furos/Ensamble con flange del cubo de rueda con 10 agujeros/Mount with brida wheel hub with 10 holes) (Com bloqueio/Con bloqueo/With lock) Monta com/Ensamble con/Mount with: - MX309 - MX1012002-R	
9	MX311	193137	<b>SEMIEIXO</b> 24 estrias (em cada ponta) <b>SEMI EJE</b> 24 estrias (en cada extremo) <b>AXLE SHAFT</b> 24 grooves (at each end)	(Monta com flange do cubo de roda com 10 furos/Ensamble con flange del cubo de rueda con 10 agujeros/Mount with brida wheel hub with 10 holes) (Sem bloqueio/Sin bloqueo/No lock) Monta com/Ensamble con/Mount with: - MX309 - MX1012002-R	
9	MX1310	264311	<b>SEMIEIXO</b> 24 estrias (em cada ponta) <b>SEMI EJE</b> 24 estrias (en cada extremo) <b>AXLE SHAFT</b> 24 grooves (at each end)	(Monta com flange do cubo de roda com 10 furos/Ensamble con flange del cubo de rueda con 10 agujeros/Mount with brida wheel hub with 10 holes) (Com bloqueio/Con bloqueo/With lock) Monta com/Ensamble con/Mount with: - MX309 - MX1012002-R	
9	MX1311	264310	<b>SEMIEIXO</b> 24 estrias (em cada ponta) <b>SEMI EJE</b> 24 estrias (en cada extremo) <b>AXLE SHAFT</b> 24 grooves (at each end)	(Monta com flange do cubo de roda com 10 furos/Ensamble con flange del cubo de rueda con 10 agujeros/Mount with brida wheel hub with 10 holes) (Sem bloqueio/Sin bloqueo/No lock) Monta com/Ensamble con/Mount with: - MX309 - MX1012002-R	
45	MX1012002-R	1414072 273020	<b>FLANGE DO CUBO DA RODA</b> <b>EIXO TRASEIRO</b> 10 furos <b>FLANGE DEL CUBO DE RUEDA</b> <b>EJE TRASERO</b> 10 agujeros <b>BRIDA WHEEL HUB</b> 10 holes	Monta com/Ensamble con/Mount with: - MX310 - MX311 - MX1310 - MX1311	









## SCANIA - APLICAÇÃO: 111S / L111 / LK111 / R112 ANO...

### R752 - RELAÇÃO / RELACCIÓN / RATIO: 33X8

FIG	CÓDIGO CODE	REFERÊNCIA REFERENCE	DESCRIÇÃO DESCRIPCIÓN / DESCRIPTION	OBSERVAÇÃO NOTA / NOTE	FOTOS PHOTOS
4	MX309	1519390 068296 194041	<b>PLANETÁRIA</b> 24 estrias e 18 dentes <b>PLANETARIO</b> 24 estrias y 18 dientes <b>SIDE GEAR</b> 24 grooves and 18 teeth	Monta com/Ensamble con/Mount with: - MX308 - MX306 - MX310 - MX311 - MX1310 - MX1311	
5	MX308	1519392 068270 164417	<b>SATÉLITE</b> 11 dentes <b>SATELITE</b> 11 dientes <b>PINION GEAR</b> 11 teeth	Monta com/Ensamble con/Mount with: - MX309 - MX306	
6	MX306	1444822 174985 1325064 1450720	<b>CRUZETA</b> <b>CRUCETA DEL DIFERENCIAL</b> <b>DIFFERENTIAL SPIDER</b>	Monta com/Ensamble con/Mount with: - MX309 - MX308	
9	MX310	193136	<b>SEMIEIXO</b> 24 estrias (em cada ponta) <b>SEMI EJE</b> 24 estrias (en cada extremo) <b>AXLE SHAFT</b> 24 grooves (at each end)	(Monta com flange do cubo de roda com 10 furos/Ensamble con flange del cubo de rueda con 10 agujeros/Mount with brida wheel hub with 10 holes) (Com bloqueio/Con bloqueo/With lock) Monta com/Ensamble con/Mount with: - MX309 - MX1012002-R 	
9	MX311	193137	<b>SEMIEIXO</b> 24 estrias (em cada ponta) <b>SEMI EJE</b> 24 estrias (en cada extremo) <b>AXLE SHAFT</b> 24 grooves (at each end)	(Monta com flange do cubo de roda com 10 furos/Ensamble con flange del cubo de rueda con 10 agujeros/Mount with brida wheel hub with 10 holes) (Sem bloqueio/Sin bloqueo/No lock) Monta com/Ensamble con/Mount with: - MX309 - MX1012002-R 	
9	MX1310	264311	<b>SEMIEIXO</b> 24 estrias (em cada ponta) <b>SEMI EJE</b> 24 estrias (en cada extremo) <b>AXLE SHAFT</b> 24 grooves (at each end)	(Monta com flange do cubo de roda com 10 furos/Ensamble con flange del cubo de rueda con 10 agujeros/Mount with brida wheel hub with 10 holes) (Com bloqueio/Con bloqueo/With lock) Monta com/Ensamble con/Mount with: - MX309 - MX1012002-R 	
9	MX1311	264310	<b>SEMIEIXO</b> 24 estrias (em cada ponta) <b>SEMI EJE</b> 24 estrias (en cada extremo) <b>AXLE SHAFT</b> 24 grooves (at each end)	(Monta com flange do cubo de roda com 10 furos/Ensamble con flange del cubo de rueda con 10 agujeros/Mount with brida wheel hub with 10 holes) (Sem bloqueio/Sin bloqueo/No lock) Monta com/Ensamble con/Mount with: - MX309 - MX1012002-R 	
10	MX8067-R	304578	<b>CONJ. COROA E PINHÃO 33X8 (Red. 4,13)</b> <b>CONJUNTO CORONA Y PIÑÓN</b> <b>RING GEAR AND PINION SET</b>	Diâmetro maior do rolamento/Mayor diámetro del rodamiento/Larger diameter bearings: Ø 85,0mm	
43	MX1013202-R	294856	<b>CAIXA SATÉLITE - METADE ESQUERDA</b> <b>CAJA SATELITE - METADE IZQUIERDA</b> <b>DIFFERENTIAL CASE - LEFT HALF</b>	Eixo/Eje/Axle: R752 Monta com/Ensamble con/Mount with: - MX8067-R	
44	MX1013201-R	333541 1116847	<b>CAIXA SATÉLITE - METADE DIREITA</b> <b>CAJA SATELITE - METADE DERECHA</b> <b>DIFFERENTIAL CASE - RIGHT HALF</b>	Eixo/Eje/Axle: R752 Monta com/Ensamble con/Mount with: - MX8067-R	
45	MX1012002-R	1414072 273020	<b>FLANGE DO CUBO DA RODA</b> <b>EIXO TRASEIRO</b> 10 furos <b>FLANGE DEL CUBO DE RUEDA</b> <b>EJE TRASERO</b> 10 agujeros <b>BRIDA WHEEL HUB</b> 10 holes	Monta com/Ensamble con/Mount with: - MX1311 - MX1310 - MX309 - MX310	














## SCANIA - APLICAÇÃO: 110 / 111 / LS111 ANO... - R750 - R751












FIG	CÓDIGO CODE	REFERÊNCIA REFERENCE	DESCRIÇÃO DESCRIPCIÓN / DESCRIPTION	OBSERVAÇÃO NOTA / NOTE	FOTOS PHOTOS
4	MX309	1519390 068296 194041	<b>PLANETÁRIA</b> 24 estrias e 18 dentes <b>PLANETARIO</b> 24 estrias y 18 dientes <b>SIDE GEAR</b> 24 grooves and 18 teeth	Monta com/Ensamble con/Mount with: - MX308 - MX306 - MX310 - MX311 - MX1310 - MX1311	
5	MX308	1519392 068270 164417	<b>SATÉLITE</b> 11 dentes <b>SATELITE</b> 11 dientes <b>PINION GEAR</b> 11 teeth	Monta com/Ensamble con/Mount with: - MX309 - MX306	
6	MX306	1444822 174985 1325064 1450720	<b>CRUZETA</b> <b>CRUCETA DEL DIFERENCIAL</b> <b>DIFFERENTIAL SPIDER</b>	Monta com/Ensamble con/Mount with: - MX309 - MX308	
9	MX310	193136	<b>SEMIEIXO</b> 24 estrias (em cada ponta) <b>SEMI EJE</b> 24 estrias (en cada extremo) <b>AXLE SHAFT</b> 24 grooves (at each end)	(Monta com flange do cubo de roda com 10 furos/Ensamble con flange del cubo de rueda con 10 agujeros/Mount with brida wheel hub with 10 holes) (Com bloqueio/Con bloqueio/With lock) Monta com/Ensamble con/Mount with: - MX309 - MX1012002-R	
9	MX311	193137	<b>SEMIEIXO</b> 24 estrias (em cada ponta) <b>SEMI EJE</b> 24 estrias (en cada extremo) <b>AXLE SHAFT</b> 24 grooves (at each end)	(Monta com flange do cubo de roda com 10 furos/Ensamble con flange del cubo de rueda con 10 agujeros/Mount with brida wheel hub with 10 holes) (Sem bloqueio/Sin bloqueio/No lock) Monta com/Ensamble con/Mount with: - MX309 - MX1012002-R	
9	MX1310	264311	<b>SEMIEIXO</b> 24 estrias (em cada ponta) <b>SEMI EJE</b> 24 estrias (en cada extremo) <b>AXLE SHAFT</b> 24 grooves (at each end)	(Monta com flange do cubo de roda com 10 furos/Ensamble con flange del cubo de rueda con 10 agujeros/Mount with brida wheel hub with 10 holes) (Com bloqueio/Con bloqueio/With lock) Monta com/Ensamble con/Mount with: - MX309 - MX1012002-R	
9	MX1311	264310	<b>SEMIEIXO</b> 24 estrias (em cada ponta) <b>SEMI EJE</b> 24 estrias (en cada extremo) <b>AXLE SHAFT</b> 24 grooves (at each end)	(Monta com flange do cubo de roda com 10 furos/Ensamble con flange del cubo de rueda con 10 agujeros/Mount with brida wheel hub with 10 holes) (Sem bloqueio/Sin bloqueio/No lock) Monta com/Ensamble con/Mount with: - MX309 - MX1012002-R	
45	MX1012002-R	1414072 273020	<b>FLANGE DO CUBO DA RODA</b> <b>EIXO TRASEIRO</b> 10 furos <b>FLANGE DEL CUBO DE RUEDA</b> <b>EJE TRASERO</b> 10 agujeros <b>BRIDA WHEEL HUB</b> 10 holes	Monta com/Ensamble con/Mount with: - MX1311 - MX1310 - MX309 - MX310	

## SCANIA - APLICAÇÃO: CAMINHÕES R112 / R113 / 142 / R143 - T112 / T142 - LK140 / LK141 ÔNIBUS F113HL ANO... - R770

### RELAÇÃO / RELACIÓN / RATIO: 34X8 / 35X9 / 35X10 / 36X11

FIG	CÓDIGO CODE	REFERÊNCIA REFERENCE	DESCRIÇÃO DESCRIPCIÓN / DESCRIPTION	OBSERVAÇÃO NOTA / NOTE	FOTOS PHOTOS
4	MX309	1519390 068296 194041	<b>PLANETÁRIA</b> 24 estrias e 18 dentes <b>PLANETARIO</b> 24 estrias y 18 dientes <b>SIDE GEAR</b> 24 grooves and 18 teeth	Eixo/Eje/Axle: R770 - 1ª, 2ª e 3ª Geração/1ª, 2ª y 3ª Generación/1st, 2nd and 3rd generation Monta com/Ensamble con/Mount with: - MX308 - MX306 - MX1311	
5	MX308	068270 164417	<b>SATÉLITE</b> 11 dentes <b>SATELITE</b> 11 dientes <b>PINION GEAR</b> 11 teeth	Eixo/Eje/Axle: R770 - 1ª, 2ª e 3ª Geração/1ª, 2ª y 3ª Generación/1st, 2nd and 3rd generation Monta com/Ensamble con/Mount with: - MX309 - MX306	
6	MX306	174985 1325064 1450720	<b>CRUZETA</b> <b>CRUCETA DEL DIFERENCIAL</b> <b>DIFFERENTIAL SPIDER</b>	Eixo/Eje/Axle: R770 - 1ª, 2ª e 3ª Geração/1ª, 2ª y 3ª Generación/1st, 2nd and 3rd generation Monta com/Ensamble con/Mount with: - MX309 - MX308	
9	MX1311	264310	<b>SEMIEIXO</b> 24 estrias (em cada ponta) <b>SEMI EJE</b> 24 estrias (en cada extremo) <b>AXLE SHAFT</b> 24 grooves (at each end)	Eixo/Eje/Axle: R770 - 1ª, 2ª e 3ª Geração/1ª, 2ª y 3ª Generación/1st, 2nd and 3rd generation (Monta com flange do cubo de roda com 10 furos/Ensamble con flange del cubo de rueda con 10 agujeros/Mount with brida wheel hub with 10 holes) (Sem bloqueio/Sin bloqueo/No lock) Monta com/Ensamble con/Mount with: - MX309 - MX1012002-R	
10	MX8068-R	1333426	<b>CONJ. COROA E PINHÃO 35X9 (Red. 3,89)</b> <b>CONJUNTO CORONA Y PIÑÓN</b> <b>RING GEAR AND PINION SET</b>	Monta com/Ensamble con/Mount with: - MX1013413-R	
10	MX8092-R	370186	<b>CONJ. COROA E PINHÃO 35X10 (Red. 3,50)</b> <b>CONJUNTO CORONA Y PIÑÓN</b> <b>RING GEAR AND PINION SET</b>	Monta com/Ensamble con/Mount with: - MX1013413-R	
10	MX8094-R	370190	<b>CONJ. COROA E PINHÃO 34X8 (Red. 4,25)</b> <b>CONJUNTO CORONA Y PIÑÓN</b> <b>RING GEAR AND PINION SET</b>	Monta com/Ensamble con/Mount with: - MX1013413-R	
10	MX8101-R	385147	<b>CONJ. COROA E PINHÃO 36X11 (Red. 3,27)</b> <b>CONJUNTO CORONA Y PIÑÓN</b> <b>RING GEAR AND PINION SET</b>	Monta com/Ensamble con/Mount with: - MX1013413-R	
43	MX1013413-R	335212 1116696	<b>CAIXA SATÉLITE - METADE ESQUERDA</b> <b>CAJA SATELITE - METADE IZQUIERDA</b> <b>DIFFERENTIAL CASE - LEFT HALF</b>	Eixo/Eje/Axle: R770 - 1ª Geração/1ª Generación/1st generation Monta com/Ensamble con/Mount with: - MX8068-R - MX8092-R - MX8094-R - MX8101-R	
44	MX1013201-R	333541 1116847	<b>CAIXA SATÉLITE - METADE DIREITA</b> <b>CAJA SATELITE - METADE DERECHA</b> <b>DIFFERENTIAL CASE - RIGHT HALF</b>	Eixo/Eje/Axle: R770 - 1ª e 2ª Geração/1ª y 2ª Generación/1st and 2nd generation Monta com/Ensamble con/Mount with: - MX8068-R - MX8092-R - MX8094-R - MX8101-R	
45	MX1012002-R	1414072 273020	<b>FLANGE DO CUBO DA RODA</b> <b>EIXO TRASEIRO</b> 10 furos <b>FLANGE DEL CUBO DE RUEDA</b> <b>EJE TRASERO</b> 10 agujeros <b>BRIDA WHEEL HUB</b> 10 holes	Monta com/Ensamble con/Mount with: - MX1311	

## SCANIA - APLICAÇÃO: R113 / R143 / T113 / 114G / 114L / 124G / 124L ANO... - R780 - RELAÇÃO / RELACIÓN / RATIO: 34X10 / 36X11 / 37X12 / 41X12

FIG	CÓDIGO CODE	REFERÊNCIA REFERENCE	DESCRIÇÃO DESCRIPCIÓN / DESCRIPTION	OBSERVAÇÃO NOTA / NOTE	FOTOS PHOTOS
4	MX309	1519390 068296 194041	<b>PLANETÁRIA</b> 24 estrias e 18 dentes <b>PLANETARIO</b> 24 estrias y 18 dientes <b>SIDE GEAR</b> 24 grooves and 18 teeth	Monta com/Ensamble con/Mount with: - 1761195 - 1315681 - MX308 - MX306	
4	MX0079	317634 1543213 1519391	<b>PLANETÁRIA</b> 24 estrias e 18 dentes <b>PLANETARIO</b> 24 estrias y 18 dientes <b>SIDE GEAR</b> 24 grooves and 18 teeth	Monta com/Ensamble con/Mount with: - 1761195 - 1315681 - MX308 - MX306	
5	MX308	1519390 068270 164417	<b>SATÉLITE</b> 11 dentes <b>SATELITE</b> 11 dientes <b>PINION GEAR</b> 11 teeth	Monta com/Ensamble con/Mount with: - MX309 - MX0079 - MX306	
6	MX306	1785125 174985 1325064 1450720	<b>CRUZETA</b> <b>CRUCETA DEL DIFERENCIAL</b> <b>DIFFERENTIAL SPIDER</b>	Monta com/Ensamble con/Mount with: - MX309 - MX0079 - MX308	
10	MX8064-R	1340789	<b>CONJ. COROA E PINHÃO 34X10 (Red. 3,40)</b> <b>CONJUNTO CORONA Y PIÑÓN</b> <b>RING GEAR AND PINION SET</b>	Monta com/Ensamble con/Mount with: - MX1013302-R	
10	MX8107-R	1327233	<b>CONJ. COROA E PINHÃO 37X12 (Red. 3,08)</b> <b>CONJUNTO CORONA Y PIÑÓN</b> <b>RING GEAR AND PINION SET</b>	Monta com/Ensamble con/Mount with: - MX1013302-R	
10	MX8123-R	1478668	<b>CONJ. COROA E PINHÃO 36X11 (Red. 3,27)</b> <b>CONJUNTO CORONA Y PIÑÓN</b> <b>RING GEAR AND PINION SET</b>	Monta com/Ensamble con/Mount with: - MX1013302-R	
10	MX8131-R	1768470	<b>CONJ. COROA E PINHÃO 41X12 (Red. 3,40)</b> <b>CONJUNTO CORONA Y PIÑÓN</b> <b>RING GEAR AND PINION SET</b>	Monta com/Ensamble con/Mount with: - MX1013302-R	
43	MX10113302-R	1308616 1677420 1303616	<b>CAIXA SATÉLITE - METADE ESQUERDA</b> <b>CAJA SATELITE - METADE IZQUIERDA</b> <b>DIFFERENTIAL CASE - LEFT HALF</b>	Monta com/Ensamble con/Mount with: - MX1013301/1-R - MX8064-R - MX8107-R - MX8123-R - MX8131-R	
44	MX1013301/1-R	1315202	<b>CAIXA SATÉLITE - METADE DIREITA</b> <b>CAJA SATELITE - METADE DERECHA</b> <b>DIFFERENTIAL CASE - RIGHT HALF</b>	Monta com/Ensamble con/Mount with: - MX1013302-R - MX1013302/1-R	
45	MX1012002-R	1414072 273020	<b>FLANGE DO CUBO DA RODA</b> <b>EIXO TRASEIRO 10 FUROS</b> <b>FLANGE DEL CUBO DE RUEDA</b> <b>EJE TRASERO 10 agujeros</b> <b>BRIDA WHEEL HUB 10 holes</b>	Monta com/Ensamble con/Mount with: - 1761195 - 1315681	

## SCANIA - APLICAÇÃO: R113 / R143 / T113 / 114G / 114L / 124G / 124L

ANO... - R780 - RELAÇÃO / RELACIÓN / RATIO: 38X10

FIG	CÓDIGO CODE	REFERÊNCIA REFERENCE	DESCRIÇÃO DESCRIPCIÓN / DESCRIPTION	OBSERVAÇÃO NOTA / NOTE	FOTOS PHOTOS
4	MX309	1519390 068296 194041	<b>PLANETÁRIA</b> 24 estrias e 18 dentes <b>PLANETARIO</b> 24 estrias y 18 dientes <b>SIDE GEAR</b> 24 grooves and 18 teeth	Monta com/Ensamble con/Mount with: - 1761195 - 1315681 - MX308 - MX306	
4	MX0079	317634 1543213 1519391	<b>PLANETÁRIA</b> 24 estrias e 18 dentes <b>PLANETARIO</b> 24 estrias y 18 dientes <b>SIDE GEAR</b> 24 grooves and 18 teeth	Monta com/Ensamble con/Mount with: - 1761195 - 1315681 - MX308 - MX306	
5	MX308	1519390 068270 164417	<b>SATÉLITE</b> 11 dentes <b>SATELITE</b> 11 dientes <b>PINION GEAR</b> 11 teeth	Monta com/Ensamble con/Mount with: - MX309 - MX0079 - MX306	
6	MX306	1785125 174985 1325064 1450720	<b>CRUZETA</b> <b>CRUCETA DEL DIFERENCIAL</b> <b>DIFFERENTIAL SPIDER</b>	Monta com/Ensamble con/Mount with: - MX309 - MX0079 - MX308	
10	MX8066-R	1340792	<b>CONJUNTO COROA E PINHÃO 38X10</b> (Red. 3,80) <b>CONJUNTO CORONA Y PIÑÓN</b> <b>RING GEAR AND PINION SET</b>	Monta com/Ensamble con/Mount with: - MX1013302/1-R	
43	MX1013302/1-R	1344188 1677421	<b>CAIXA SATÉLITE - METADE ESQUERDA</b> <b>CAJA SATELITE - METADE IZQUIERDA</b> <b>DIFFERENTIAL CASE - LEFT HALF</b>	Monta com/Ensamble con/Mount with: - MX1013301/1-R - MX8066-R	
44	MX1013301/1-R	1315202	<b>CAIXA SATÉLITE - METADE DIREITA</b> <b>CAJA SATELITE - METADE DERECHA</b> <b>DIFFERENTIAL CASE - RIGHT HALF</b>	Monta com/Ensamble con/Mount with: - MX1013302-R - MX1013302/1-R	
45	MX1012002-R	1414072 273020	<b>FLANGE DO CUBO DA RODA</b> <b>EIXO TRASEIRO 10 FUROS</b> <b>FLANGE DEL CUBO DE RUEDA</b> <b>EJE TRASERO 10 agujeros</b> <b>BRIDA WHEEL HUB 10 holes</b>	Monta com/Ensamble con/Mount with: - 1761195 - 1315681	

## SCANIA - APLICAÇÃO: ÔNIBUS K94 / L113CL / CAMINHÕES P93 / P94 - 114C / 114D / 114G / 114L - 124C / 124L - R164 (480 cv) - 340 / 380 / 420 / 480 ANO... - RB660 - RB662 - RELAÇÃO / RELACCIÓN / RATIO: 41X12 / 43X14

FIG	CÓDIGO CODE	REFERÊNCIA REFERENCE	DESCRIÇÃO DESCRIPCIÓN / DESCRIPTION	OBSERVAÇÃO NOTA / NOTE	FOTOS PHOTOS
10	MX8124-R	1500414	CONJ. COROA E PINHÃO 43X14 (Red. 3,07) <b>CONJUNTO CORONA Y PIÑÓN</b> <b>RING GEAR AND PINION SET</b>	Eixo/Eje/Axle: RB660 Monta com/Ensamble con/Mount with: - MX1013102-R	
10	MX8125-R	1500415	CONJ. COROA E PINHÃO 41X12 (Red. 3,42) <b>CONJUNTO CORONA Y PIÑÓN</b> <b>RING GEAR AND PINION SET</b>	Eixo/Eje/Axle: RB660 Monta com/Ensamble con/Mount with: - MX1013102-R	
10	MX8129-R	1540464	CONJ. COROA E PINHÃO 41X12 (Red. 3,42) <b>CONJUNTO CORONA Y PIÑÓN</b> <b>RING GEAR AND PINION SET</b>	Eixo/Eje/Axle: RB662 Monta com/Ensamble con/Mount with: - MX1013102-R	
43	MX1013102-R	1528478 1368206	CAIXA SATÉLITE - METADE ESQUERDA <b>CAJA SATELITE - METADE IZQUIERDA</b> <b>DIFFERENTIAL CASE - LEFT HALF</b>	Monta com/Ensamble con/Mount with: - MX1013101-R - MX8124-R - MX8125-R	
44	MX1013101-R	1368527	CAIXA SATÉLITE - METADE DIREITA <b>CAJA SATELITE - METADE DERECHA</b> <b>DIFFERENTIAL CASE - RIGHT HALF</b>	Monta com/Ensamble con/Mount with: - MX1013102-R - MX1013102/1-R (Parafusos moderno - 16X1,75X90/Tornos moderno - 16X1,75X90/Modern screws - 16X1,75X90)	
45	MX1012002-R	1414072 273020	FLANGE DO CUBO DA RODA EIXO TRASEIRO 10 furos <b>FLANGE DEL CUBO DE RUEDA EJE TRASERO</b> 10 agujeros <b>BRIDA WHEEL HUB 10 holes</b>	Monta com/Ensamble con/Mount with: - 1368178	
46	MX1013104-R	1788767	CAIXA SATÉLITE INTERMEDIÁRIA COMPLETA <b>CAJA SATELITE INTERMEDIARIA COMPLETA</b> <b>ASSEMBLY INTERMEDIATE DIFFERENTIAL CASE</b>	Eixo/Eje/Axle: RB662	
47	MX1013103-R	1408167	CAIXA SATÉLITE INTERMEDIÁRIA VAZIA <b>CAJA SATELITE INTERMEDIARIA VACIA</b> <b>EMPTY INTERMEDIATE DIFFERENTIAL CASE</b>	Eixo/Eje/Axle: RB662	

## SCANIA - APLICAÇÃO: ÔNIBUS K94 / L113CL / CAMINHÕES P93 / P94 - 114C / 114D / 114G / 114L - 124C / 124L - R164 (480 cv) - 340 / 380 / 420 / 480 ANO... - RB660 - RB662 - RELAÇÃO / RELACCIÓN / RATIO: 38X9 / 38X10 / 39X8

FIG	CÓDIGO CODE	REFERÊNCIA REFERENCE	DESCRIÇÃO DESCRIPCIÓN / DESCRIPTION	OBSERVAÇÃO NOTA / NOTE	FOTOS PHOTOS
10	MX8126-R	1500416	CONJUNTO COROA E PINHÃO 38X10 (Red. 3,80) CONJUNTO CORONA Y PIÑÓN RING GEAR AND PINION SET	Eixo/Eje/Axle: RB660 Monta com/Ensamble con/Mount with: - MX1013102/1-R	
10	MX8127-R	1500417	CONJUNTO COROA E PINHÃO 38X9 (Red. 4,22) CONJUNTO CORONA Y PIÑÓN RING GEAR AND PINION SET	Eixo/Eje/Axle: RB660 Monta com/Ensamble con/Mount with: - MX1013102/1-R	
10	MX8128-R	1500418	CONJUNTO COROA E PINHÃO 39X8 (Red. 4,88) CONJUNTO CORONA Y PIÑÓN RING GEAR AND PINION SET	Eixo/Eje/Axle: RB660 Monta com/Ensamble con/Mount with: - MX1013102/1-R	
10	MX8130-R	1540466	CONJUNTO COROA E PINHÃO 38X10 (Red. 3,80) CONJUNTO CORONA Y PIÑÓN RING GEAR AND PINION SET	Eixo/Eje/Axle: RB662 Monta com/Ensamble con/Mount with: - MX1013102/1-R	
43	MX1013102/1-R	1528479 1368208	CAIXA SATÉLITE - METADE ESQUERDA CAJA SATELITE - METADE IZQUIERDA DIFFERENTIAL CASE - LEFT HALF	Monta com/Ensamble con/Mount with: - MX1013101-R - MX8126-R - MX8127-R - MX8128-R	
44	MX1013101-R	1368527	CAIXA SATÉLITE - METADE DIREITA CAJA SATELITE - METADE DERECHA DIFFERENTIAL CASE - RIGHT HALF	Monta com/Ensamble con/Mount with: - MX1013102-R - MX1013102/1-R (Parafusos moderno - 16X1,75X90/Tornos moderno - 16X1,75X90/Modern screws - 16X1,75X90)	
45	MX1012002-R	1414072 273020	FLANGE DO CUBO DA RODA EIXO TRASEIRO 10 furos FLANGE DEL CUBO DE RUEDA EJE TRASERO 10 agujeros BRIDA WHEEL HUB 10 holes	Monta com/Ensamble con/Mount with: - 1368178	
46	MX1013104-R	1788767	CAIXA SATÉLITE INTERMEDIÁRIA COMPLETA CAJA SATELITE INTERMEDIARIA COMPLETA ASSEMBLY INTERMEDIATE DIFFERENTIAL CASE	Eixo/Eje/Axle: RB662	
47	MX1013103-R	1408167	CAIXA SATÉLITE INTERMEDIÁRIA VAZIA CAJA SATELITE INTERMEDIARIA VACIA EMPTY INTERMEDIATE DIFFERENTIAL CASE	Eixo/Eje/Axle: RB662	

**SCANIA - APLICAÇÃO: 114C / 114G - 124C / 124G - 144C / 144G - 164C - R340 / R380 / R420 / R470 / R480 / R560 / R580 / R620 ANO... - RBP/RP735 - 835 - RELAÇÃO / RELACCIÓN / RATIO: 26X25 / 27X20 / 28X22 / 28X25**







FIG	CÓDIGO CODE	REFERÊNCIA REFERENCE	DESCRIÇÃO DESCRIPCIÓN / DESCRIPTION	OBSERVAÇÃO NOTA / NOTE	FOTOS PHOTOS
10	MX8120-R	1408215	CONJ. COROA E PINHÃO 27X20 (Red. 1,35) CONJUNTO CORONA Y PIÑÓN RING GEAR AND PINION SET		
10	MX8122-R	1414566	CONJ. COROA E PINHÃO 28X22 (Red. 1,27) CONJUNTO CORONA Y PIÑÓN RING GEAR AND PINION SET	Monta com/Ensamble con/Mount with: - MX1013402/2-R - MX1013402-R	
10	MX8133-R	1940704	CONJ. COROA E PINHÃO 26X25 (Red. 1,04) CONJUNTO CORONA Y PIÑÓN RING GEAR AND PINION SET	Monta com/Ensamble con/Mount with: - MX1013402/2-R - MX1013402-R	
10	MX8134-R	1940707	CONJ. COROA E PINHÃO 28X25 (Red. 1,12) CONJUNTO CORONA Y PIÑÓN RING GEAR AND PINION SET	Monta com/Ensamble con/Mount with: - MX1013402/2-R - MX1013402-R	
10	MX8118-R	1408118	CONJ. COROA E PINHÃO 28X25 (Red. 1,12) CONJUNTO CORONA Y PIÑÓN RING GEAR AND PINION SET	Monta com/Ensamble con/Mount with: - MX1013402/2-R - MX1013402-R	
10	MX8119-R	1408128	CONJ. COROA E PINHÃO 27X20 (Red. 1,35) CONJUNTO CORONA Y PIÑÓN RING GEAR AND PINION SET	Monta com/Ensamble con/Mount with: - MX1013402/2-R - MX1013402-R	
10	MX8121-R	1414560	CONJ. COROA E PINHÃO 28X22 (Red. 1,27) CONJUNTO CORONA Y PIÑÓN RING GEAR AND PINION SET	Monta com/Ensamble con/Mount with: - MX1013402/2-R - MX1013402-R	
10	MX8132-R	1940681 1414557	CONJ. COROA E PINHÃO 26X25 (Red. 1,04) CONJUNTO CORONA Y PIÑÓN RING GEAR AND PINION SET	Monta com/Ensamble con/Mount with: - MX1013402/2-R - MX1013402-R	
43	MX1013402/2-R	1442647	CAIXA SATÉLITE - METADE ESQUERDA CAJA SATELITE - METADE IZQUIERDA DIFFERENTIAL CASE - LEFT HALF	(Antiga/Old) Monta com/Ensamble con/Mount with: - MX1013402/3-R - MX8120-R - MX8122-R - MX8133-R - MX8134-R - MX8118-R - MX8119-R - MX8121-R - MX8132-R	
44	MX1013402/3-R	1408136	CAIXA SATÉLITE - METADE DIREITA CAJA SATELITE - METADE DERECHA DIFFERENTIAL CASE - RIGHT HALF	(Antiga/Old) Monta com/Ensamble con/Mount with: - MX1013402/2-R	

**SCANIA - APLICAÇÃO: 114C / 114G - 124C / 124G - 144C / 144G - 164C - R340 / R380 / R420 / R470 / R480 / R560 / R580 / R620 ANO... - RBP/RP735 - 835 - RELAÇÃO / RELACCIÓN / RATIO: 26X25 / 27X20 / 28X22 / 28X25**

FIG	CÓDIGO CODE	REFERÊNCIA REFERENCE	DESCRIÇÃO DESCRIPCIÓN / DESCRIPTION	OBSERVAÇÃO NOTA / NOTE	FOTOS PHOTOS
10	MX8120-R	1408215	CONJ. COROA E PINHÃO 27X20 (Red. 1,35) CONJUNTO CORONA Y PIÑÓN RING GEAR AND PINION SET		
10	MX8122-R	1414566	CONJ. COROA E PINHÃO 28X22 (Red. 1,27) CONJUNTO CORONA Y PIÑÓN RING GEAR AND PINION SET	Monta com / Ensamble con / Mount with : - MX1013402/2-R - MX1013402-R	
10	MX8133-R	1940704	CONJ. COROA E PINHÃO 26X25 (Red. 1,04) CONJUNTO CORONA Y PIÑÓN RING GEAR AND PINION SET	Monta com / Ensamble con / Mount with : - MX1013402/2-R - MX1013402-R	
10	MX8134-R	1940707	CONJ. COROA E PINHÃO 28X25 (Red. 1,12) CONJUNTO CORONA Y PIÑÓN RING GEAR AND PINION SET	Monta com / Ensamble con / Mount with : - MX1013402/2-R - MX1013402-R	
10	MX8118-R	1408118	CONJ. COROA E PINHÃO 28X25 (Red. 1,12) CONJUNTO CORONA Y PIÑÓN RING GEAR AND PINION SET	Monta com / Ensamble con / Mount with : - MX1013402/2-R - MX1013402-R	
10	MX8119-R	1408128	CONJ. COROA E PINHÃO 27X20 (Red. 1,35) CONJUNTO CORONA Y PIÑÓN RING GEAR AND PINION SET	Monta com / Ensamble con / Mount with : - MX1013402/2-R - MX1013402-R	
10	MX8121-R	1414560	CONJ. COROA E PINHÃO 28X22 (Red. 1,27) CONJUNTO CORONA Y PIÑÓN RING GEAR AND PINION SET	Monta com / Ensamble con / Mount with : - MX1013402/2-R - MX1013402-R	
10	MX8132-R	1940681 1414557	CONJ. COROA E PINHÃO 26X25 (Red. 1,04) CONJUNTO CORONA Y PIÑÓN RING GEAR AND PINION SET	Monta com / Ensamble con / Mount with : - MX1013402/2-R - MX1013402-R	
43	MX1013402-R	1926819	CAIXA SATÉLITE - METADE ESQUERDA CAJA SATELITE - METADE IZQUIERDA DIFFERENTIAL CASE - LEFT HALF	(Moderna - A partir de outubro 2010 / Modern - Beginning of October 2010) Monta com / Ensamble con / Mount with : - MX1013401-R - MX8120-R - MX8122-R - MX8133-R - MX8134-R - MX8118-R - MX8119-R - MX8121-R - MX8132-R	
44	MX1013401-R	1926821	CAIXA SATÉLITE - METADE DIREITA CAJA SATELITE - METADE DERECHA DIFFERENTIAL CASE - RIGHT HALF	(Moderna - A partir de outubro 2010 / Modern - Beginning of October 2010) Monta com / Ensamble con / Mount with : - MX1013402-R	




## SCANIA - APLICAÇÃO: LK111 - R112 / R113 / R142 / R143 - T112 / T113 / T114 - 114C / 114G - 124C / 124G ANO... - RBP / RP830 - 831 - 832 - RELAÇÃO / RELACCIÓN / RATIO: 26X19 / 27X16 / 28X19 / 29X16

FIG	CÓDIGO CODE	REFERÊNCIA REFERENCE	DESCRIÇÃO DESCRIPCIÓN / DESCRIPTION	OBSERVAÇÃO NOTA / NOTE	FOTOS PHOTOS
6	MX306	1444822	<b>CRUZETA</b> <b>CRUCETA DEL DIFERENCIAL</b> <b>DIFFERENTIAL SPIDER</b>	Monta com / Ensamble con / Mount with: - MX1013402 / 1-R - 1377900	
10	MX8097-R	375200	<b>CONJ. COROA E PINHÃO - 26X19 (Red. 1,37)</b> <b>CONJUNTO CORONA Y PIÑÓN</b> <b>RING GEAR AND PINION SET</b>	Monta com / Ensamble con / Mount with: - MX1013402 / 1-R	
10	MX8098-R	375338	<b>CONJ. COROA E PINHÃO - 27X16 (Red. 1,69)</b> <b>CONJUNTO CORONA Y PIÑÓN</b> <b>RING GEAR AND PINION SET</b>	Monta com / Ensamble con / Mount with: - MX1013402 / 1-R	
10	MX8099-R	375341 264795 1323780	<b>CONJ. COROA E PINHÃO - 28X19 (Red. 1,47)</b> <b>CONJUNTO CORONA Y PIÑÓN</b> <b>RING GEAR AND PINION SET</b>	Monta com / Ensamble con / Mount with: - MX1013402 / 1-R	
10	MX8100-R	375342	<b>CONJ. COROA E PINHÃO - 29X16 (Red. 1,81)</b> <b>CONJUNTO CORONA Y PIÑÓN</b> <b>RING GEAR AND PINION SET</b>	Monta com / Ensamble con / Mount with: - MX1013402 / 1-R	
43	MX1013402/1-R	1377902	<b>CAIXA SATÉLITE METADE ESQUERDA</b> <b>CAJA SATELITE METADE IZQUIERDA</b> <b>DIFFERENTIAL CASE LEFT HALF</b>	Monta com / Ensamble con / Mount with: - 1377900	

## SCANIA - APLICAÇÃO: K113 / L113 / R112 / R113 / R142 / R143 / T112 / T113 ANO... - R780











FIG	CÓDIGO CODE	REFERÊNCIA REFERENCE	DESCRIÇÃO DESCRIPCIÓN / DESCRIPTION	OBSERVAÇÃO NOTA / NOTE	FOTOS PHOTOS
4	MX309	1519390 068296 194041	<b>PLANETÁRIA 24 estrias e 18 dentes</b> <b>PLANETARIO 24 estrias y 18 dientes</b> <b>SIDE GEAR 24 grooves and 18 teeth</b>	Monta com / Ensamble con / Mount with: - 1761195 - 1315681 - MX308 - MX306	
4	MX0079	317634 1543213 1519391	<b>PLANETÁRIA 24 estrias e 18 dentes</b> <b>PLANETARIO 24 estrias y 18 dientes</b> <b>SIDE GEAR 24 grooves and 18 teeth</b>	Monta com / Ensamble con / Mount with: - 1761195 - 1315681 - MX308 - MX306	
4	MX10003	1671312 (S/ BLOQUEIO)	<b>PLANETÁRIA 24 estrias e 18 dentes</b> <b>PLANETARIO 24 estrias y 18 dientes</b> <b>SIDE GEAR 24 grooves and 18 teeth</b>	Monta com / Ensamble con / Mount with: - 1761195 - 1315681 - MX308 - MX306	
5	MX308	1519390 068270 164417	<b>SATÉLITE 11 dentes</b> <b>SATELITE 11 dientes</b> <b>PINION GEAR 11 teeth</b>	Monta com / Ensamble con / Mount with: - MX309 - MX0079 - MX10003 - MX306	
6	MX306	1785125 - 174985 1325064 - 1450720	<b>CRUZETA</b> <b>CRUCETA DEL DIFERENCIAL</b> <b>DIFFERENTIAL SPIDER</b>	Monta com / Ensamble con / Mount with: - MX309 - MX0079 - MX10003 - MX308	

## TOYOTA - APLICAÇÃO: HILUX ANO 1999 - 2005 DANA 207 OT (SIMPLES / SIMPLE)

FIG	CÓDIGO CODE	REFERÊNCIA REFERENCE	DESCRIÇÃO DESCRIPCIÓN / DESCRIPTION	OBSERVAÇÃO NOTA / NOTE	FOTOS PHOTOS
1	MX4033	2002809	<b>CAIXA SATÉLITE COMPLETA</b> <b>CAJA SATELITE COMPLETA</b> <b>ASSEMBLY DIFFERENTIAL CASE</b>	Composto de/Compuesto por/Compound of: - MX4033/1 - MX4033/50	
2	MX4033/1	46681	<b>CAIXA SATÉLITE VAZIA</b> <b>CAJA SATELITE VACIA</b> <b>EMPTY DIFFERENTIAL CASE</b>	Monta com/Ensamble con/Mount with: - MX4033/50	
3	MX4033/50	BA401461-X	<b>CONJUNTO DE ENGRENAGENS</b> <b>CONJUNTO DE ENGRANAJES</b> <b>DIFFERENTIAL GEAR SET</b>	Monta com/Ensamble con/Mount with: - MX4033/1 Composto de/Compuesto por/Compound of: 2 - Planetária/Planetario/Side Gear: 30 estrias (grooves)/13 dentes (dientes/teeth) 2 - Satélite/Satelite/Pinion Gear: 9 dentes (dientes/teeth) 1 - Eixo do satélite/Eje del satellite/Pinion gear axle: Ø 19,0mm 1 - Pino trava/Pasador trava/Dowel Pin 1 - Conjunto de arruelas/Conjunto de arandelas/Washer set: 2 - Arruelas das planetárias (Arandelas planetario/Washers side gear)/2 - Arruelas dos satélites (Arandelas Satellite/Washer pinion gears)	












## TOYOTA - APLICAÇÃO: TOYOTA BANDEIRANTE ANO 1968 - 1979

### TOYOTA BANDEIRANTE - RELAÇÃO / RELACIÓN / RATIO: 37X10

FIG	CÓDIGO CODE	REFERÊNCIA REFERENCE	DESCRIÇÃO DESCRIPCIÓN / DESCRIPTION	OBSERVAÇÃO NOTA / NOTE	FOTOS PHOTOS
1	MX407	ESPECIAL - SPECIAL	<b>CAIXA SATÉLITE COMPLETA</b> <b>CAJA SATELITE COMPLETA</b> <b>ASSEMBLY DIFFERENTIAL CASE</b>	Composto de / Compuesto por / Compound of: - MX409 - MX414	
2	MX409	TOYOTA 4131198001	<b>CAIXA SATÉLITE VAZIA</b> <b>CAJA SATELITE VACIA</b> <b>EMPTY DIFFERENTIAL CASE</b>	Monta com / Ensamble con / Mount with: - MX414	
3	MX414	ESPECIAL - SPECIAL	<b>CONJUNTO DE ENGRENAGENS</b> <b>CONJUNTO DE ENGRANAJES</b> <b>DIFFERENTIAL GEAR SET</b>	Monta com / Ensamble con / Mount with: MX409 Composto de / Compuesto por / Compound of: 2 - MX415    2 - MX416    1 - MX411/1 1 - MX411/2    1 - MX417	
4	MX415	TOYOTA 4133198002	<b>PLANETÁRIA 30 estrias e 16 dentes</b> <b>PLANETARIO 30 estrias y 16 dientes</b> <b>SIDE GEAR 30 grooves and 16 teeth</b>	Monta com / Ensamble con / Mount with: - MX416    - MX417    - MX412/1	
5	MX416	TOYOTA 4134198001	<b>SATÉLITE 10 dentes</b> <b>SATELITE 10 dientes</b> <b>PINION GEAR 10 teeth</b>	<b>Diâmetro Interno / Diámetro Interno / Inside diameter: Ø 20,0mm</b> Monta com / Ensamble con / Mount with: - MX415    - MX411/1    - MX417	
6	MX411/1	TOYOTA 4134298002	<b>EIXO DO SATÉLITE</b> <b>EJE DE SATELITE</b> <b>PINION GEAR AXLE</b>	<b>Diâmetro / Diámetro / Diameter: Ø 20,0mm</b> Monta com / Ensamble con / Mount with: - MX416    - MX411/2    - MX417	
7	MX411/2	TOYOTA 4134398001	<b>PINO TRAVA</b> <b>PASADOR TRABA</b> <b>DOWEL PIN</b>	Monta com / Ensamble con / Mount with: - MX411/1	
8	MX417	ESPECIAL Arruela Planetária / Arandela Planetario / Washer Side Gear: TOYOTA 4136199001 Arruela Satélite / Arandela Satellite / Washer Pinion Gear: TOYOTA 4135198001	<b>CONJUNTO DE ARRUELAS</b> <b>CONJUNTO DE ARANDELAS</b> <b>WASHER SET</b>	Monta com / Ensamble con / Mount with: - MX415    - MX416    - MX411/1 Composto de / Compuesto por / Compound of: 2 - Arruelas da Planetária / Arandelas Planetario / Washers side gear 2 - Arruelas do Satélite / Arandelas Satellite / Washer pinion gear	
9	MX412/1	TOYOTA 4231198002	<b>SEMEIHO 6 furos e 30 estrias</b> <b>SEMI EJE 6 agujeros y 30 estrias</b> <b>AXLE SHAFT 6 holes and 30 grooves</b>	Monta com / Ensamble con / Mount with: - MX407 - MX415	
10	MX8046	TOYOTA OJ5041201	<b>CONJ. COROA E PINHÃO</b> <b>37X10 (Red. 3,70)</b> <b>CONJUNTO CORONA Y PIÑÓN</b> <b>RING GEAR AND PINION SET</b>	Monta com / Ensamble con / Mount with: - MX407	












## TOYOTA - APLICAÇÃO: TOYOTA BANDEIRANTE ANO APÓS 1979

### TOYOTA BANDEIRANTE - RELAÇÃO / RELACIÓN / RATIO: 37X10













FIG	CÓDIGO CODE	REFERÊNCIA REFERENCE	DESCRIÇÃO DESCRIPCIÓN / DESCRIPTION	OBSERVAÇÃO NOTA / NOTE	FOTOS PHOTOS
1	MX408	ESPECIAL - SPECIAL	<b>CAIXA SATÉLITE COMPLETA</b> <b>CAJA SATELITE COMPLETA</b> <b>ASSEMBLY DIFFERENTIAL CASE</b>	Composto de/Compuesto por/Compound of: - MX409/1 - MX414	
2	MX409/1	TOYOTA 4131198002	<b>CAIXA SATÉLITE VAZIA</b> <b>CAJA SATELITE VACIA</b> <b>EMPTY DIFFERENTIAL CASE</b>	Monta com/Ensamble con/Mount with: - MX414	
3	MX414	ESPECIAL - SPECIAL	<b>CONJUNTO DE ENGRENAGENS</b> <b>CONJUNTO DE ENGRANAJES</b> <b>DIFFERENTIAL GEAR SET</b>	Monta com/Ensamble con/Mount with: - MX409/1 Composto de/Compuesto por/Compound of: 2 - MX415    2 - MX416    1 - MX411/1 1 - MX411/2    1 - MX417	
4	MX415	TOYOTA 4133198002	<b>PLANETÁRIA - 30 estrias e 16 dentes</b> <b>PLANETARIO - 30 estrias y 16 dientes</b> <b>SIDE GEAR - 30 grooves and 16 teeth</b>	Monta com/Ensamble con/Mount with: - MX416    - MX417 - MX411/2    - MX2412 - MX2413	
5	MX416	TOYOTA 4134198001	<b>SATÉLITE - 10 dentes</b> <b>SATELITE - 10 dientes</b> <b>PINION GEAR - 10 teeth</b>	Diâmetro Interno/Diámetro interno/Inside diameter: Ø 20,0mm Monta com/Ensamble con/Mount with: - MX415    - MX411/1    - MX417	
6	MX411/1	TOYOTA 4134298002	<b>EIXO DO SATÉLITE</b> <b>EJE DE SATELITE</b> <b>PINION GEAR AXLE</b>	Diâmetro/Diámetro/Diameter: Ø 20,0mm Monta com/Ensamble con/Mount with: - MX416    - MX411/2    - MX417	
7	MX411/2	TOYOTA 4134398001	<b>PINO TRAVA</b> <b>PASADOR TRABA</b> <b>DOWEL PIN</b>	Monta com/Ensamble con/Mount with: - MX411/1	
8	MX417	ESPECIAL Special Arruela Planetária / Arandela Planetario / Washer Side Gear: TOYOTA 4136198001 Arruela Satélite / Arandela Satellite / Washer Pinion Gear: TOYOTA 4135198001	<b>CONJUNTO DE ARRUELAS</b> <b>CONJUNTO DE ARANDELAS</b> <b>WASHER SET</b>	Monta com/Ensamble con/Mount with: - MX415    - MX416    - MX411/1 Composto de/Compuesto por/Compound of: 2 - Arruelas da Planetária/Arandelas Planetario/Washers side gear 2 - Arruelas do Satélite/Arandelas Satellite/Washer pinion gear	
9	MX2412	TOYOTA 4231198004	<b>SEMI EIXO - LD - 6 furos e 30 estrias</b> <b>SEMI EJE - LD - 6 agujeros y 30 estrias</b> <b>AXLE SHAFT - RIGHT SIDE</b> 6 holes and 30 grooves	Monta com/Ensamble con/Mount with: - MX408 - MX415	
9	MX2413	TOYOTA 4231298002	<b>SEMI EIXO - LE - 6 furos e 30 estrias</b> <b>SEMI EJE - LI - 6 agujeros y 30 estrias</b> <b>AXLE SHAFT - LEFT SIDE</b> 6 holes and 30 grooves	Monta com/Ensamble con/Mount with: - MX408 - MX415	
10	MX3947	TOYOTA 4120198002	<b>CONJ. COROA E PINHÃO</b> <b>37X10 (Red. 3,70)</b> <b>CONJUNTO CORONA Y PIÑÓN</b> <b>RING GEAR AND PINION SET</b>	Monta com/Ensamble con/Mount with: - MX408	

# TROLLER














## TROLLER - APLICAÇÃO: TROLLER ANO 1999 - 2003 - DANA 44-3 OT (SIMPLES / SIMPLE) - RELAÇÃO / RELACIÓN / RATIO: 41X11 / 43X9

FIG	CÓDIGO CODE	REFERÊNCIA REFERENCE	DESCRIÇÃO DESCRIPCIÓN / DESCRIPTION	OBSERVAÇÃO NOTA / NOTE	FOTOS PHOTOS
1	MX4027	GM 93274774 BA202814 AGRALE 6011008041007	<b>CAIXA SATÉLITE COMPLETA</b> <b>CAJA SATELITE COMPLETA</b> <b>ASSEMBLY DIFFERENTIAL CASE</b>	Composto de/Compuesto por/Compound of: - MX4027/1 - MX408/50	
2	MX4027/1	BA203255 BA203324 BA301360	<b>CAIXA SATÉLITE VAZIA</b> <b>CAJA SATELITE VACIA</b> <b>EMPTY DIFFERENTIAL CASE</b>	Monta com/Ensamble con/Mount with: - MX408/50	
3	MX408/50	GM 93277633 BA401178-X AGRALE 6011008043003	<b>CONJUNTO DE ENGRENAGENS</b> <b>CONJUNTO DE ENGRANAJES</b> <b>DIFFERENTIAL GEAR SET</b>	Monta com/Ensamble con/Mount with: MX4027/1 Composto de/Compuesto por/Compound of: 2 - MX4027/2 2 - MX4027/3 1 - MX1485 1 - MX1471 1 - MX1486	
4	MX4027/2	ESPECIAL	<b>PLANETÁRIA 30 estrias e 16 dentes</b> <b>PLANETARIO 30 estrias y 16 dientes</b> <b>SIDE GEAR 30 grooves and 16 teeth</b>	Monta com/Ensamble con/Mount with: - MX4027/3 - MX1486 - MX5051	
5	MX4027/3	ESPECIAL	<b>SATÉLITE 10 dentes</b> <b>SATELITE 10 dientes</b> <b>PINION GEAR 10 teeth</b>	Diâmetro interno/Diámetro interno/Inside diameter: Ø 19,0mm Monta com/Ensamble con/Mount with: - MX4027/2 - MX1485 - MX1486	
6	MX1485	BA203004 FORD 85TH4211A	<b>EIXO DO SATÉLITE</b> <b>EJE DE SATELITE</b> <b>PINION GEAR AXLE</b>	Diâmetro/Diámetro/Diameter: Ø 19,0mm Monta com/Ensamble con/Mount with: - MX4027/3 - MX1486 - MX1471	
7	MX1471	GM 52258252 FORD D2TU4241A VW 52258252 MBB 00003530574	<b>PINO ELÁSTICO</b> <b>PASADOR ELASTICO</b> <b>DIFF SHIFT LOCK</b>	Monta com/Ensamble con/Mount with: - MX1485	
8	MX1486 (MX408/60)	ESPECIAL Special Arruela Planetária / Arandela Planetario / Washer Side Gear: 13338-3 FORD BC8C4228A Arruela Satélite / Arandela Satellite / Washer Pinion Gear: 32121 FORD BD7C4230A	<b>CONJUNTO DE ARRUELAS</b> <b>CONJUNTO DE ARANDELAS</b> <b>WASHER SET</b>	Monta com/Ensamble con/Mount with: - MX4027/2 - MX4027/3 - MX1485 Composto de/Compuesto por/Compound of: 2 - Arruelas da Planetária/Arandelas Planetario/Washers side gear 2 - Arruelas do Satélite/Arandelas Satellite/Washer pinion gear	
9	MX5051	GM 93269262 BA202788	<b>SEMIEIXO 5 furos e 30 estrias</b> <b>SEMI EJE 5 agujeros y 30 estrias</b> <b>AXLE SHAFT 5 holes and 30 grooves</b>	Monta com/Ensamble con/Mount with: - MX4027 - MX4027/2	
10	MX8027	GM 93277571 BA401234-X	<b>CONJUNTO COROA E PINHÃO</b> <b>41X11 (Red. 3,73)</b> <b>CONJUNTO CORONA Y PIÑÓN</b> <b>RING GEAR AND PINION SET</b>	Monta com/Ensamble con/Mount with: - MX4027	
10	MX8035	GM 93277577 BA401232-X	<b>CONJUNTO COROA E PINHÃO</b> <b>43X9 (Red. 4,78)</b> <b>CONJUNTO CORONA Y PIÑÓN</b> <b>RING GEAR AND PINION SET</b>	Monta com/Ensamble con/Mount with: - MX4027	


## VOLVO - APLICAÇÃO: VM210 (4X2) / VM240 (4X2) / VM260 (4X2) ANO... / VM 17-210 ANO A PARTIR DE 2003 - MS145 - RELAÇÃO / RELACIÓN / RATIO: 37X7 / 39X8 / 41X10

FIG	CÓDIGO CODE	REFERÊNCIA REFERENCIA	DESCRIÇÃO DESCRIPCIÓN / DESCRIPTION	OBSERVAÇÃO NOTA / NOTE	FOTOS PHOTOS
1	MX4003	VOLVO 20521377 038325 - A183235W1843 AGRALE 6112009116002 FORD BG3X4204DA VW 2S0525121C IVECO 503356106	<b>CAIXA SATÉLITE COMPLETA</b> <b>CAJA SATELITE COMPLETA</b> <b>ASSEMBLY DIFFERENTIAL CASE</b>	Redução/Reducción/Reduction: 4,33 a 7,16 Planetária/Planetario/Side Gear: 41 estrias/41 grooves Composto de/Compuesto por/Compound of: - MX4003/1	
2	MX4003/1	VOLVO 20521379 022264 - A83235W1843 AGRALE 611209037000 FORD T14525121B VW T14525121B IVECO 503356092 GM 93297759	<b>CAIXA SATÉLITE VAZIA</b> <b>CAJA SATELITE VACIA</b> <b>EMPTY DIFFERENTIAL CASE</b>	Redução/Reducción/Reduction: 4,33 a 7,16 Monta com/Ensamble con/Mount with: Arruelas planetárias finas/Arandelas planetario finas/Thin washers side gear - MX4003/4	
3	MX4003/4	ESPECIAL VOLVO 20521386 FORD BG5X4K215BA VW/MAN 2S0598081C IVECO 503356058	<b>CONJUNTO DE ENGRENAGENS</b> <b>CONJUNTO DE ENGRANAJES</b> <b>DIFFERENTIAL GEAR SET</b>	Arruelas planetárias finas/Arandelas planetario finas/Thin washers side gear Planetária/Planetario/Side Gear: 41 estrias/41 grooves Monta com/Ensamble con/Mount with: MX4003/1 Composto de/Compuesto por/Compound of: 2 - MX4003/4A 4 - MX2502 1 - MX2503 1 - MX4003/5	
4	MX4003/4A	ESPECIAL FORD TE3525159 091186 2234M1183 VW/MAN 3525159	<b>PLANETÁRIA 41 estrias e 14 dentes</b> <b>PLANETARIO 41 estrias y 14 dientes</b> <b>SIDE GEAR 41 grooves and 14 teeth</b>	Arruelas planetárias finas/Arandelas planetario finas/Thin washers side gear Monta com/Ensamble con/Mount with: - MX2502 - MX2503 - MX4003/5 - MX5036 - MX5037	
5	MX2502 Antigo MX4003/7	FORD TE3525169 092061 - 2233J1024 AGRALE 6112009043008 VW/MAN TE3525169 GMB 52287521 IVECO 42545871 VOLVO 20521412 DAF 915220	<b>SATÉLITE 9 dentes</b> <b>SATELITE 9 dientes</b> <b>PINION GEAR 9 teeth</b>	Diâmetro interno/Diámetro interno/Inside diameter: Ø 27,0mm Monta com/Ensamble con/Mount with: Arruelas planetárias finas/Arandelas planetario finas/Thin washers side gear - MX4003/4A - MX4003/5 - MX2503	
6	MX2503	VOLVO 20521415 043069 - 043009 3278S305 AGRALE 6112009044006 FORD BF8T4211A VW/MAN 2TD525177 IVECO 93192079 DAF 915217	<b>CRUZETA</b> <b>CRUCETA DEL DIFERENCIAL</b> <b>DIFFERENTIAL SPIDER</b>	Diâmetro/Diámetro/Diameter : Ø 27,0mm Monta com/Ensamble con/Mount with: - MX4003/4A - MX4003/5 - MX2502	
8	MX4003/5	<b>CONJ. DE ARRUELAS / CONJ. DE ARANDELAS</b> <b>WASHER SET - ESPECIAL Special</b> Arruela Planetária / Arandela Planetario / Washer Side Gear: FORD TE3525187 - 009188 / 1229Y3015 - MAN TE3525187 Arruela Satélite / Arandela Sateelite / Washer Pinion Gear: FORD 02995889 - VW/MAN 2S0525728 - GMB 93297347 IVECO 42545872 - AGRALE 611200904200 VOLVO 20521403 - DAF 915242	<b>ARRUELAS PLANETÁRIAS FINAS / ARANDELAS PLANETARIO FINAS / THIN WASHERS SIDE GEAR</b>	Arruelas planetárias finas/Arandelas planetario finas/Thin washers side gear Monta com/Ensamble con/Mount with: - MX4003/4A - MX2502 - MX2503 Composto de/Compuesto por/Compound of: 2 - Arruelas da Planetária/Arandelas Planetario/Washers Side Gear 4 - Arruelas do Satélite/Arandelas Sateelite/Washer set Pinion gear	
9	MX5062-R	VOLVO 20521484 101654 - 3202G9341 FORD 2U0501204 VW 2U0501204 AGRALE 6012009052001	<b>SEMIEIXO - LD 8 furos e 41 estrias</b> <b>SEMI EJE - LD 8 agujeros y 41 estrias</b> <b>AXLE SHAFT - RIGHT SIDE</b> 8 holes and 41 grooves	Monta com/Ensamble con/Mount with: - MX4003 - MX4003/4A - Arruelas planetárias finas/Arandelas planetario finas/Thin washers side gear	
9	MX5063-R	VOLVO 20521481 101653 - 3202F9340 FORD 2U0501203 VW/MAN 2U0501203 AGRALE 6012009051003	<b>SEMIEIXO - LE 8 furos e 41 estrias</b> <b>SEMI EJE - LI 8 agujeros y 41 estrias</b> <b>AXLE SHAFT - LEFT SIDE</b> 8 holes and 41 grooves	Monta com/Ensamble con/Mount with: - MX4003 - MX4003/4A - Arruelas planetárias finas/Arandelas planetario finas/Thin washers side gear	
10	MX8071-R	139003 FORD TE3525143 VW/MAN TE3525143	<b>CONJUNTO COROA E PINHÃO</b> <b>41X10 (Red. 4,10)</b> <b>CONJUNTO CORONA Y PIÑÓN</b> <b>RING GEAR AND PINION SET</b>	Monta com/Ensamble con/Mount with: - 038324	
10	MX8072-R	VOLVO 20758003 A412701 - 139307 039978 FORD TMJ525143A AGRALE 6012009077008 VW/MAN 2TMJ525143A IVECO 42541846	<b>CONJUNTO COROA E PINHÃO</b> <b>39X8 (Red. 4,88)</b> <b>CONJUNTO CORONA Y PIÑÓN</b> <b>RING GEAR AND PINION SET</b>	Monta com/Ensamble con/Mount with: - MX4003	
10	MX8073-R	VOLVO 20758001 139334 - A412741 FORD TAU525143A VW/MAN TAU525143A GMB 93321960 IVECO 503356107 AGRALE 6112009030005	<b>CONJUNTO COROA E PINHÃO</b> <b>37X7 (Red. 5,29)</b> <b>CONJUNTO CORONA Y PIÑÓN</b> <b>RING GEAR AND PINION SET</b>	Monta com/Ensamble con/Mount with: - MX4003	

## VOLVO - APLICAÇÃO: VM210 (4X2) / VM240 (4X2) / VM260 (4X2) ANO A PARTIR DE 2006 / VM 17-210 ANO... - MD145 / MR145 - RELAÇÃO / RELACIÓN / RATIO: 37X7 / 39X8













FIG	CÓDIGO CODE	REFERÊNCIA REFERENCE	DESCRIÇÃO DESCRIPCIÓN / DESCRIPTION	OBSERVAÇÃO NOTA / NOTE	FOTOS PHOTOS
1	MX4003	VOLVO 20521377 038325 - A183235W1843 FORD BG3X4204DA VW 2S0525121C IVECO 503356106 AGRALE 6112009116002	<b>CAIXA SATÉLITE COMPLETA</b> <b>CAJA SATELITE COMPLETA</b> <b>ASSEMBLY DIFFERENTIAL CASE</b>	Redução/Reducción/Reduction: 4,33 a 7,16 Planetária/Planetario/Side Gear: 41 estrias/41 grooves Composto de/Compuesto por/Compound of: - MX4003/1 - MX4003/4 - Arruelas planetárias finas/Arandelas planetario finas/Thin washers side gear	
2	MX4003/1	VOLVO 20521379 022264 - A83235W1843 FORD T14525121B VW T14525121B - GM 93297759 IVECO 503356092 AGRALE 611209037000	<b>CAIXA SATÉLITE VAZIA</b> <b>CAJA SATELITE VACIA</b> <b>EMPTY DIFFERENTIAL CASE</b>	Redução/Reducción/Reduction: 4,33 a 7,16 Monta com/Ensamble con/Mount with: - MX4003/4 - Arruelas planetárias finas/Arandelas planetario finas/Thin washers side gear	
3	MX4003/4	ESPECIAL VOLVO 20521386 805003 - 038151 - KIT2310 FORD BG5X4K215BA VW/MAN 2S0598081C IVECO 503356058	<b>CONJUNTO DE ENGRENAGENS</b> <b>CONJUNTO DE ENGRANAJES</b> <b>DIFFERENTIAL GEAR SET</b>	Planetária/Planetario/Side Gear: 41 estrias/41 grooves Arruelas planetárias finas/Arandelas planetario finas/Thin washers side gear Monta com/Ensamble con/Mount with: - MX4003/1 Composto de/Compuesto por/Compound of: 2 - MX4003/4A 4 - MX2502 1 - MX2503 1 - MX4003/5	
4	MX4003/4A	ESPECIAL Special VOLVO 20521401 091260 - 091372 - 2234U1269 FORD BH1X4236AA - VW/MAN 2RR525159 IVECO 42545873 - AGRALE 6012009047001	<b>PLANETÁRIA 41 estrias e 14 dentes</b> <b>PLANETARIO 41 estrias y 14 dientes</b> <b>SIDE GEAR 41 grooves and 14 teeth</b>	Arruelas planetárias finas/Arandelas planetario finas/Thin washers side gear Monta com/Ensamble con/Mount with: - MX2502 - MX2503 - MX4003/5 - MX5062-R - MX5063-R	
5	MX2502 Antigo MX4003/7	VOLVO 20521412 - 092061 - 2233J1024 FORD TE3525169 - VW/MAN TE3525169 GMB 52287521 - IVECO 42545871 AGRALE 6112009043008 - DAF 915220	<b>SATÉLITE 9 dentes</b> <b>SATELITE 9 dientes</b> <b>PINION GEAR 9 teeth</b>	Diâmetro interno/Diámetro interno/Inside diameter: Ø 27,0mm Monta com/Ensamble con/Mount with: Arruelas planetárias finas/Arandelas planetario finas/Thin washers side gear - MX4003/4A - MX2503 - MX4003/5	
6	MX2503	VOLVO 20521415 043069 - 043009 - 3278S305 AGRALE 6112009044006 - FORD BF8T4211A VW/MAN 2TD525177 IVECO 93192079 - DAF 915217	<b>CRUZETA</b> <b>CRUCETA DEL DIFERENCIAL</b> <b>DIFFERENTIAL SPIDER</b>	Diâmetro/Diámetro/Diameter : Ø 27,0mm Monta com/Ensamble con/Mount with: Arruelas planetárias finas/Arandelas planetario finas/Thin washers side gear - MX4003/4A - MX2502 - MX4003/5	
8	MX4003/5	ESPECIAL - Special Arruela Planetária / Arandela Planetario / Washer Side Gear: FORD TE3525187 009188 / 1229Y3015 - MAN TE3525187 Arruela Satélite / Arandela Satelite / Washer Pinion Gear: FORD 02995889 - VW/MAN 2S0525728 GMB 93297347 - IVECO 42545872 AGRALE 611200904200 VOLVO 20521403 - DAF 915242	<b>CONJUNTO DE ARRUELAS</b> <b>CONJUNTO DE ARANDELAS</b> <b>WASHER SET</b>	Arruelas planetárias finas/Arandelas planetario finas/Thin washers side gear Monta com/Ensamble con/Mount with: - MX4003/4A - MX2502 - MX2503 Composto de/Compuesto por/Compound of: 2 - Arruelas da Planetária/Arandelas Planetario/Washers Side Gear 4 - Arruelas do Satélite/Arandelas Satelite/Washer set Pinion gear	
9	MX5062-R	VOLVO 20521484 101654 - 3202G9341 FORD 2U0501204 VW 2U0501204 AGRALE 6012009052001	<b>SEMIEIXO - LD 8 furos e 41 estrias</b> <b>SEMI EJE - LD 8 agujeros y 41 estrias</b> <b>AXLE SHAFT - RIGHT SIDE</b> 8 holes and 41 grooves	Monta com/Ensamble con/Mount with: - MX4003 - MX4003/4A - Arruelas planetárias finas/Arandelas planetario finas/Thin washers side gear	
9	MX5063-R	VOLVO 20521481 101653 - 3202F9340 FORD 2U0501203 VW/MAN 2U0501203 AGRALE 6012009051003	<b>SEMIEIXO - LE 8 furos e 41 estrias</b> <b>SEMI EJE - LI 8 agujeros y 41 estrias</b> <b>AXLE SHAFT - LEFT SIDE</b> 8 holes and 41 grooves	Monta com/Ensamble con/Mount with: - MX4003 - MX4003/4A - Arruelas planetárias finas/Arandelas planetario finas/Thin washers side gear	
10	MX8062-R	VOLVO 20767546 139225 - 139391 - B412841 FORD 2RS525143A VW 2RS525143A IVECO 503519411	<b>CONJUNTO COROA E PINHÃO</b> <b>37X7 (Red. 5,29)</b> <b>CONJUNTO CORONA Y PIÑÓN</b> <b>RING GEAR AND PINION SET</b>	MD145 1º Eixo/1º Eje/1nd Axle (Dentes invertidos/Dientes invertidos/Inverted teeth) Monta com/Ensamble con/Mount with: - MX4003	
10	MX8069-R	VOLVO 20767544 139224 - 139346 - B412821 FORD 2RR525143 VW 2RR525143B IVECO 503356088	<b>CONJUNTO COROA E PINHÃO</b> <b>39X8 (Red. 4,88)</b> <b>CONJUNTO CORONA Y PIÑÓN</b> <b>RING GEAR AND PINION SET</b>	MD145 1º Eixo/1º Eje/1nd Axle (Dentes invertidos/Dientes invertidos/Inverted teeth) Monta com/Ensamble con/Mount with: - MX4003	
10	MX8072-R	VOLVO 20758003 - A412701 - 139307 039978 - AGRALE 6012009077008 FORD TMJ525143A - VW/MAN 2TMJ525143A IVECO 42541846	<b>CONJUNTO COROA E PINHÃO</b> <b>39X8 (Red. 4,88)</b> <b>CONJUNTO CORONA Y PIÑÓN</b> <b>RING GEAR AND PINION SET</b>	MR145 2º Eixo/2º Eje/2nd Axle Monta com/Ensamble con/Mount with: - MX4003	
10	MX8073-R	VOLVO 20758001 - 139334 - A412741 FORD TAU525143A - VW/MAN TAU525143A GMB 93321960 - IVECO 503356107 AGRALE 6112009030005	<b>CONJUNTO COROA E PINHÃO</b> <b>37X7 (Red. 5,29)</b> <b>CONJUNTO CORONA Y PIÑÓN</b> <b>RING GEAR AND PINION SET</b>	MR145 2º Eixo/2º Eje/2nd Axle Monta com/Ensamble con/Mount with: - MX4003	

**VOLVO - APLICAÇÃO: VM210 (4X2) / VM240 (4X2) / VM260 (4X2) ANO A PARTIR DE 2006 / VM 17-210 ANO... - EIXO DE PASSAGEM DO BLOQUEIO TRASEIRO / ARBOL DE PASO DEL EJE TRASERO / BLOCK SHAFT THROUGH DRIVE - MD145 / MR145**

FIG	CÓDIGO CODE	REFERÊNCIA REFERENCE	DESCRIÇÃO DESCRIPCIÓN / DESCRIPTION	OBSERVAÇÃO NOTA / NOTE	FOTOS PHOTOS
24	MX1017104-R	VOLVO 20767790 - 091234 - 2234R1188 FORD TAK525159 - VW/MAN TAK525159 IVECO 503356083	<b>PLANETÁRIA DO BLOQUEIO</b> 16 dentes e 34 engates <b>PLANETARIO DEL BLOQUEO</b> 16 dientes y 34 bocas de enganches <b>BLOCKING SIDE GEAR</b> 16 teeth and 34 coupling mouth		
26	MX1017104/1-R	VOLVO 20767800 - 058329 - 3892N5942 FORD BG6X4433AA - VW/MAN TAK525429 IVECO 503520624	<b>ENGRENAGEM PLANETÁRIA DO BLOQUEIO</b> 16 e 35 dentes <b>ENGRANAJE PLANETARIO DEL BLOQUEO</b> 16 y 35 dientes <b>BLOCKING PLANETARY GEAR</b> 16 and 35 teeth	Monta com/Ensamble con/Mount with: - MX1017103-R - 022536	
29	MX1017104/2-R	VOLVO 20767794 - 058328 - 3892L5940 3892N4902 - FORD TAK525447 VW/MAN TAK525447 - IVECO 93192069	<b>ENGRENAGEM DO PINHÃO 35 dentes</b> <b>ENGRANAJE DEL PIÑÓN 35 dientes</b> <b>PINION GEAR 35 teeth</b>	Monta com/Ensamble con/Mount with: - MX8062-R - MX8069-R - MX8072-R - MX8073-R	



## VOLVO - APLICAÇÃO: VM210 (4X2) / VM240 (4X2) / VM260 (4X2) ANO... / VM 17-210 ANO 1999 - MS155 - RELAÇÃO / RELACCIÓN / RATIO: 41X10

FIG	CÓDIGO CODE	REFERÊNCIA REFERENCE	DESCRIÇÃO DESCRIPCIÓN / DESCRIPTION	OBSERVAÇÃO NOTA / NOTE	FOTOS PHOTOS
1	MX4017	VOLVO 21710328 038577 - 038329 VW 2T0525121C VW 2RM525021C IVECO 503356148	<b>CAIXA SATÉLITE COMPLETA</b> <b>CAJA SATELITE COMPLETA</b> <b>ASSEMBLY DIFFERENTIAL CASE</b>	Redução/Reducción/Reduction: 4,10 a 4,88 Composto de/Compuesto por/Compound of: - MX4017/1 - MX4017/50	
2	MX4017/1	VOLVO 21657493 122242 FORD 2RM525121 VW 2TJ525121 IVECO 503356142	<b>CAIXA SATÉLITE VAZIA</b> <b>CAJA SATELITE VACIA</b> <b>EMPTY DIFFERENTIAL CASE</b>	Redução/Reducción/Reduction: 4,10 a 4,88 Monta com/Ensamble con/Mount with: - MX4017/50	
3	MX4017/50	VOLVO 21709029 805005 FORD BG5X4K215CA VW 2T0598081C AGRALE 6012009197004 IVECO 503356149	<b>CONJUNTO DE ENGRENAGENS</b> <b>CONJUNTO DE ENGRANAJES</b> <b>DIFFERENTIAL GEAR SET</b>	Monta com/Ensamble con/Mount with: - MX4017/1 Composto de/Compuesto por/Compound of: 2 - MX4017/2    4 - MX4017/3 1 - MX4017/6    1 - MX4017/60	
4	MX4017/2	VOLVO 21659954 091233 - 2234M1157 FORD 2RM525159 VW 2RM525159 IVECO 503106121	<b>PLANETÁRIA</b> - 46 estrias e 14 dentes <b>PLANETARIO</b> - 46 estrias y 14 dientes <b>SIDE GEAR</b> - 46 grooves and 14 teeth	Monta com/Ensamble con/Mount with: - MX4017/3    - MX4017/6    - MX4017/60 - MX5064    - MX5065    - MX5089 - MX5090	
5	MX4017/3	VOLVO 8172912 092076 - 2233T1008 FORD BF1X4215A VW TMG525169 IVECO 503106118	<b>SATÉLITE</b> - 9 dentes <b>SATELITE</b> - 9 dientes <b>PINION GEAR</b> - 9 teeth	Diâmetro interno/Diámetro interno/Inside diameter: Ø 30,0mm Monta com/Ensamble con/Mount with: - MX4017/2    - MX4017/6    - MX4017/60	
6	MX4017/6	VOLVO 8172910 3278M1001 - 043059 FORD BF1X4211A VW TMG525177	<b>CRUZETA</b> <b>CRUCETA DEL DIFERENCIAL</b> <b>DIFFERENTIAL SPIDER</b>	Diâmetro/Diámetro/Diameter : Ø 30,0mm Monta com/Ensamble con/Mount with: - MX4017/2    - MX4017/3    - MX4017/60	
8	MX4017/60	<b>CONJ. DE ARRUELAS / CONJ. DE ARANDELAS / WASHER SET</b> ESPECIAL Special Arruela Planetária / Arandela Planetario / Washer Side Gear: VOLVO 21663570 - 009533 / 1229X3196X - FORD TMG525187A VW/MAN TMG525187A - IVECO 03106122 Arruela Satélite / Arandela Satélite / Washer Pinion Gear: VOLVO 8172914 - 009531 / 1229A301 - FORD TMG525187 VW/MAN TMG525187 - IVECO 503106119		Monta com/Ensamble con/Mount with: - MX4017/2 - MX4017/3 - MX4017/6 Composto de/Compuesto por/Compound of: 2 - Arruelas da Planetária/Arandelas Planetario/Washers Side Gear 4 - Arruelas do Satélite/Arandelas Satélite/Washer set Pinion gear	
9	MX5064	VOLVO 21669764 3206V1738A VW/MAN 2Z0501204	<b>SEMIEIXO - LE</b> - 8 furos e 46 estrias <b>SEMI EJE - LI</b> - 8 agujeros y 46 estrias <b>AXLE SHAFT - LEFT SIDE</b> - 8 holes and 46 grooves	Monta com/Ensamble con/Mount with: - MX4017 - MX4017/2	
9	MX5065	VOLVO 21669769 3206W1739A VW/MAN 2Z0501203	<b>SEMIEIXO - LD</b> - 8 furos e 46 estrias <b>SEMI EJE - LD</b> - 8 agujeros y 46 estrias <b>AXLE SHAFT - RIGHT SIDE</b> - 8 holes and 46 grooves	Monta com/Ensamble con/Mount with: - MX4017 - MX4017/2	
9	MX5089	101679 - 3202E8949 FORD TMG501203 VW/MAN TMG501203 IVECO 503106136	<b>SEMIEIXO - LE</b> - 8 furos e 46 estrias <b>SEMI EJE - LI</b> - 8 agujeros y 46 estrias <b>AXLE SHAFT - LEFT SIDE</b> - 8 holes and 46 grooves	Monta com/Ensamble con/Mount with: - MX4017 - MX4017/2	
9	MX5090	101680 3202D8948 FORD TMG501204 VW TMG501204 IVECO 503106137	<b>SEMIEIXO - LD</b> - 8 furos e 46 estrias <b>SEMI EJE - LD</b> - 8 agujeros y 46 estrias <b>AXLE SHAFT - RIGHT SIDE</b> - 8 holes and 46 grooves	Monta com/Ensamble con/Mount with: - MX4017 - MX4017/2	
10	MX8192-R	139666 FORD BF8X4209B VW/MAN 2TC525145	<b>CONJ. COROA E PINHÃO 41X10 (Red. 4,10)</b> <b>CONJUNTO CORONA Y PIÑÓN</b> <b>RING GEAR AND PINION SET</b>	Monta com/Ensamble con/Mount with: - MX4017	

**VOLVO - APLICAÇÃO: VM310 (6X2) / VM330 (4X2) / VM330 (6X2) ANO... / VM310 (4X2) ANO A PARTIR DE 2006 - RS/MS160 - RS/MS165 - RS/MS168 - RELAÇÃO / RELACIÓN / RATIO: 41X9 / 41X10 / 43X8**

FIG	CÓDIGO CODE	REFERÊNCIA REFERENCE	DESCRIÇÃO DESCRIPCIÓN / DESCRIPTION	OBSERVAÇÃO NOTA / NOTE	FOTOS PHOTOS
1	MX4036	VOLVO 20768534 038579 - A13235E2111 VW/MAN 2T0525121DC IVECO 500052861 FORD BG6X4204BA	<b>CAIXA SATÉLITE COMPLETA</b> <b>CAJA SATELITE COMPLETA</b> <b>ASSEMBLY DIFFERENTIAL CASE</b>	Redução/Reducción/Reduction: 3,91 a 4,56 Composto de/Compuesto por/Compound of: - MX4036/1-R - MX4036/60	
2	MX4036/1-R	VOLVO 20768543 122421 - A3235E2111 FORD BG2X4204AA VW/MAN 2T0525121 IVECO 503106182	<b>CAIXA SATÉLITE VAZIA</b> <b>CAJA SATELITE VACIA</b> <b>EMPTY DIFFERENTIAL CASE</b>	Redução/Reducción/Reduction: 3,91 a 4,56 Monta com/Ensamble con/Mount with: - MX4036/60	
3	MX4036/60	VOLVO 20438721 2V4598081 - 02318 FORD BH3X4K215AA VW/MAN 2V4598081 IVECO 503356497 DAF 1836062	<b>CONJUNTO DE ENGRENAGENS</b> <b>CONJUNTO DE ENGRANAJES</b> <b>DIFFERENTIAL GEAR SET</b>	Monta com/Ensamble con/Mount with: - MX4036/1-R Composto de/Compuesto por/Compound of: 2 - Planetária/Planetario/Side Gear: 14 dentes (dientes/teeth)/46 estrias (grooves) 4 - Satélite/Satelite/Pinion Gear: 9 dentes/dientes/teeth 1 - Cruzeta/Cruceta del diferencial/Differential spider: Ø 35,0mm 1 - Conjunto de arruelas/Conjunto de arandelas/Washer set: 2 - Arruelas da Planetária/Arandelas Planetario/Washers Side Gear - 4 - Arruelas do Satélite/Arandelas Satelite/Washer set Pinion gears	
9	MX5070-R	VOLVO 20744546 102031 3202J9344 FORD BH4X4235AA VW/MAN 2TB501204	<b>SEMIEIXO - LE</b> 8 furos e 46 estrias <b>SEMI EJE - LI</b> 8 agujeros y 46 estrias <b>AXLE SHAFT - LEFT SIDE</b> 8 holes and 46 grooves	Curto/Corto/Short neck Monta com/Ensamble con/Mount with: - MX4036 - MX4036/60 - 038580 (4,89 a 7,17)/A13235C2109 (Red. 3,07 a 3,73) - 2234H1438	
9	MX5072-R	VOLVO 20744552 2TB501203 0 102032 3202K9345 FORD BH4X4235BA VW/MAN 2TB501203	<b>SEMIEIXO - LD</b> 8 furos e 46 estrias <b>SEMI EJE - LD</b> 8 agujeros y 46 estrias <b>AXLE SHAFT - RIGHT SIDE</b> 8 holes and 46 grooves	Longo/Largo/Long Neck Monta com/Ensamble con/Mount with: - MX4036 - MX4036/60 - 038580 (4,89 a 7,17)/A13235C2109 (Red. 3,07 a 3,73) - 2234H1438	
10	MX8078-R	VOLVO 20960469 139548 - A398865 FORD BF5X4209C VW/MAN 2T0525143 IVECO 503106186	<b>CONJUNTO COROA E PINHÃO 41X10</b> (Red. 4,10) <b>CONJUNTO CORONA Y PIÑÓN</b> <b>RING GEAR AND PINION SET</b>	Monta com/Ensamble con/Mount with: - MX4036	
10	MX8079-R	VOLVO 20768561 A398905456 - A398905 FORD BG6X4209CA VW/MAN 2Z0525143	<b>CONJUNTO COROA E PINHÃO 41X9</b> (Red. 4,56) <b>CONJUNTO CORONA Y PIÑÓN</b> <b>RING GEAR AND PINION SET</b>	Monta com/Ensamble con/Mount with: - MX4036	
10	MX8083-R	A401045538 - A401045 FORD BG2X4209BA VW/MAN 2U0525155E	<b>CONJUNTO COROA E PINHÃO 43X8</b> (Red. 5,38) <b>CONJUNTO CORONA Y PIÑÓN</b> <b>RING GEAR AND PINION SET</b>	Monta com/Ensamble con/Mount with: - 038580	














## VOLVO - APLICAÇÃO: VM310 / VM310 (6X4) / VM330 / VM330 (6X4) ANO... / VM 310 (6X4) ANO 2006 - 2008 - RD/MD/RR/MR 160-165-168 RELAÇÃO / RELACIÓN / RATIO: 41X9 / 41X10

FIG	CÓDIGO CODE	REFERÊNCIA REFERENCE	DESCRIÇÃO DESCRIPCIÓN / DESCRIPTION	OBSERVAÇÃO NOTA / NOTE	FOTOS PHOTOS
1	MX4036	VOLVO 20768534 038579 - A13235E2111 FORD BG6X4204BA VW/MAN 2T0525121DC IVECO 500052861	<b>CAIXA SATÉLITE COMPLETA</b> <b>CAJA SATELITE COMPLETA</b> <b>ASSEMBLY DIFFERENTIAL CASE</b>	Redução/Reducción/Reduction: 3,91 a 4,56 Composto de/Compuesto por/Compound of: - MX4036/1-R - MX4036/60	
2	MX4036/1-R	VOLVO 20768543 122421 - A3235E2111 FORD BG2X4204AA VW/MAN 2T0525121 IVECO 503106182	<b>CAIXA SATÉLITE VAZIA</b> <b>CAJA SATELITE VACIA</b> <b>EMPTY DIFFERENTIAL CASE</b>	Redução/Reducción/Reduction: 3,91 a 4,56 Monta com/Ensamble con/Mount with: - MX4036/60	
3	MX4036/60	VOLVO 20438721 2V4598081 - KIT2318 FORD BH3X4K215AA VW/MAN 2V4598081 IVECO 503356497 DAF 1836062	<b>CONJUNTO DE ENGRENAGENS</b> <b>CONJUNTO DE ENGRANAJES</b> <b>DIFFERENTIAL GEAR SET</b>	Monta com/Ensamble con/Mount with: MX4036/1-R Composto de/Compuesto por/Compound of: 2 - Planetária/Planetario/Side Gear: 14 dentes (dientes/teeth)/46 estrias (grooves) 4 - Satélite/Satelite/Pinion Gear: 9 dentes/dientes/teeth 1 - Cruzeta/Cruceta del diferencial/Differential spider: Ø 35,0mm 1 - Conjunto de arruelas/Conjunto de arandelas/Washer set: 2 - Arruelas da Planetária/Arandelas Planetario/Washers Side Gear - 4 - Arruelas do Satélite/Arandelas Satelite/Washer set Pinion gears	
9	MX5071	VOLVO 20744548 101657 - 3202Q8805 FORD BF5X4234A VW/MAN 2T0501205 IVECO 503106217 MBB 9583572001 DAF 1866491	<b>SEMIEIXO - LE - 8 furos e 46 estrias</b> <b>SEMI EJE - LI - 8 agujeros y 46 estrias</b> <b>AXLE SHAFT - LEFT SIDE</b> <i>8 holes and 46 grooves</i>	Curto/Corto/Short neck Monta com/Ensamble con/Mount with: - MX4036 - MX4036/60 - 038580 (4,89 a 7,17)/A13235C2109 (Red. 3,07 a 3,73) - 2234H1438	
9	MX5073	VOLVO 20744556 101990 - 3202G9003 FORD BF5X4235A VW/MAN 2T0501206 IVECO 503106218	<b>SEMIEIXO - LD - 8 furos e 46 estrias</b> <b>SEMI EJE - LD - 8 agujeros y 46 estrias</b> <b>AXLE SHAFT - RIGHT SIDE</b> <i>8 holes and 46 grooves</i>	Longo/Largo/Long Neck Monta com/Ensamble con/Mount with: - MX4036 - MX4036/60 - 038580 (4,89 a 7,17)/A13235C2109 (Red. 3,07 a 3,73) - 2234H1438	
9	MX5070-R	VOLVO 20744546 102031 - 3202J9344 FORD BH4X4235AA VW/MAN 2TB501204	<b>SEMIEIXO - LE - 8 furos e 46 estrias</b> <b>SEMI EJE - LI - 8 agujeros y 46 estrias</b> <b>AXLE SHAFT - LEFT SIDE</b> <i>8 holes and 46 grooves</i>	Curto/Corto/Short neck Monta com/Ensamble con/Mount with: - MX4036 - MX4036/60 - 038580 (4,89 a 7,17)/A13235C2109 (Red. 3,07 a 3,73) - 2234H1438	
9	MX5072-R	VOLVO 20744552 2TB501203 - 102032 3202K9345 FORD BH4X4235BA VW/MAN 2TB501203	<b>SEMIEIXO - LD - 8 furos e 46 estrias</b> <b>SEMI EJE - LD - 8 agujeros y 46 estrias</b> <b>AXLE SHAFT - RIGHT SIDE</b> <i>8 holes and 46 grooves</i>	Longo/Largo/Long Neck Monta com/Ensamble con/Mount with: - MX4036 - MX4036/60 - 038580 (4,89 a 7,17)/A13235C2109 (Red. 3,07 a 3,73) - 2234H1438	
10	MX8078-R	VOLVO 20960469 139548 - A398865 FORD BF5X4209C VW/MAN 2T0525143 IVECO 503106186	<b>CONJ. COROA E PINHÃO</b> <b>41X10 (Red. 4,10)</b> <b>CONJUNTO CORONA Y PIÑÓN</b> <b>RING GEAR AND PINION SET</b>	RR/MR 2º Eixo/2º Eje/2nd Axle Monta com/Ensamble con/Mount with: - MX4036	
10	MX8079-R	VOLVO 20768561 A398905456 - A398905 FORD BG6X4209CA VW/MAN 2Z0525143	<b>CONJ. COROA E PINHÃO</b> <b>41X9 (Red. 4,56)</b> <b>CONJUNTO CORONA Y PIÑÓN</b> <b>RING GEAR AND PINION SET</b>	RR/MR 2º Eixo/2º Eje/2nd Axle Monta com/Ensamble con/Mount with: - MX4036	
10	MX8085-R	VOLVO 20768499 A398821456 - A398821 FORD BG6X4209BA VW/MAN 2U2525155A IVECO 500056820	<b>CONJ. COROA E PINHÃO</b> <b>41X9 (Red. 4,56)</b> <b>CONJUNTO CORONA Y PIÑÓN</b> <b>RING GEAR AND PINION SET</b>	RP/RD/MD 1º Eixo/1º Eje/1nd Axle Dentes invertidos/Dientes invertidos/Inverted teeth Monta com/Ensamble con/Mount with: - MX4036	

**VOLVO - APLICAÇÃO: VM310 / VM310 (6X4) / VM330 / VM330 (6X4) ANO...  
/ VM 310 (6X4) ANO 2006 - 2008 - EIXO DE PASSAGEM DO BLOQUEIO  
TRASEIRO / ARBOL DE PASO DEL EJE TRASERO / BLOCK SHAFT  
THROUGH DRIVE - RD/MD 160-165-168 - RR/MR 160-165-168**

















FIG	CÓDIGO CODE	REFERÊNCIA REFERENCE	DESCRIÇÃO DESCRIPCIÓN / DESCRIPTION	OBSERVAÇÃO NOTA / NOTE	FOTOS PHOTOS
22	MX1017201-R	VOLVO 85100893 A33235A2393 FORD BG6X4434AA VW/MAN 2U0525121D IVECO 503520668 DAF 1952406	<b>CAIXA DO BLOQUEIO COMPLETA</b> <b>CAJA DEL BLOQUEO COMPLETA</b> <b>ASSEMBLY BLOCK CASE</b>	Monta com/Ensamble con/Mount with: - MX1017204/1-R - 058400 - A3296T1086	
24	MX1017204/1-R	VOLVO 20438655 2234T1190 FORD BG5X4423AA VW/MAN 2U0525159 IVECO 42532639 DAF 1866122	<b>PLANETÁRIA DO BLOQUEIO</b> 14 dentes e 36 engates <b>PLANETARIO DEL BLOQUEO</b> 16 dientes y 10 bocas de enganches <b>BLOCKING SIDE GEAR</b> 16 teeth and 10 coupling mouth	Monta com/Ensamble con/Mount with: - MX1017202-R	
31	MX1017202-R	VOLVO 20438849 156479 3297V1010 FORD BG5X4407AA VW/MAN 2U0525355 IVECO 42532667 DAF 1836123	<b>EIXO ACIONADOR DO BLOQUEIO</b> 39 / 36 dentes <b>EJE ACIONADOR DEL BLOQUEO</b> <b>BLOCK DRIVING SHAFT</b>	Monta com/Ensamble con/Mount with: - MX1017204/1-R	

**VOLVO - APLICAÇÃO: VM270 (4X2) / VM270 (6X2) ANO... / VM23-210 / VM23-240 (6X2) ANO A PARTIR DE 2003 / VM 210 (4X2) / VM 210 (4X2) / VM260 (4X2) / VM260 (6X2) ANO A PARTIR DE 2006 - MS240 / MS245 - RELAÇÃO / RELACIÓN / RATIO: 39X8 / 41X9 / 41X10**







FIG	CÓDIGO CODE	REFERÊNCIA REFERENCE	DESCRIÇÃO DESCRIPCIÓN / DESCRIPTION	OBSERVAÇÃO NOTA / NOTE	FOTOS PHOTOS
1	MX4500/1	022673 - A53235S1865 - FORD BG3X4204CA VW/MAN 2T0525121B - GMB/GMC 93301519 IVECO 503356043 - MBB 0003501223 DAF 915183	<b>CAIXA SATÉLITE COMPLETA</b> <b>CAJA SATELITE COMPLETA</b> <b>ASSEMBLY DIFFERENTIAL CASE</b>	Composto de/Compuesto por/Compound of: - MX4500 - MX4514	
2	MX4500	VOLVO 20565217 - 023991 - A23235S1865 FORD 2RL525121 - VW/MAN T16525121 GMB/GMC 52250188 - IVECO 7142373 MBB 0003500827	<b>CAIXA SATÉLITE VAZIA</b> <b>CAJA SATELITE VACIA</b> <b>EMPTY DIFFERENTIAL CASE</b>	Monta com/Ensamble con/Mount with: - MX4514	
3	MX4514	VOLVO 20565221 - 805008 - 038045 038044 - KIT2329 - FORD BG5X4K215FA VW/MAN 2T0598081D - IVECO 503356044 MBB 0003501440 - DAF 915188	<b>CONJUNTO DE ENGRENAGENS</b> <b>CONJUNTO DE ENGRANAJES</b> <b>DIFFERENTIAL GEAR SET</b>	Monta com/Ensamble con/Mount with: MX4500 Composto de/Compuesto por/Compound of: 1 - MX4501/C 1 - MX4501/L 4 - MX4502 1 - MX4503 1 - MX4504/1	
4	MX4501/C	VOLVO 20565227 - 091153 - 2234X1090 FORD T16525183 - VW/MAN T16525183 GMB/GMC 52250192 - IVECO 7142376 MBB 0003530115 - DAF 915204	<b>PLANETÁRIA - LE 41 estrias e 16 dentes</b> <b>PLANETARIO - LI 41 estrias y 16 dientes</b> <b>SIDE GEAR - LEFT SIDE 41 grooves and 16 teeth</b>	Monta com/Ensamble con/Mount with: - MX4501/L - MX4502 - MX4503 - MX4504/1 - MX5012	
4	MX4501/L	VOLVO 20565231 - 091152 - 2234W1089 FORD T16525184 - VW/MAN T16525184 GMB/GMC 52250192 - IVECO 7142378 MBB 0003530215 - DAF 915201	<b>PLANETÁRIA - LD 41 estrias e 16 dentes</b> <b>PLANETARIO - LD 41 estrias y 16 dientes</b> <b>SIDE GEAR - RIGHT SIDE 41 grooves and 16 teeth</b>	Monta com/Ensamble con/Mount with: - MX4501/C - MX4502 - MX4503 - MX4504/1 - MX5012	
5	MX4502	VOLVO 20565222 - 092055 - 2233P1030 FORD T16525169 - VW/MAN T16525169 GMB/GMC 52250189 - IVECO 7142374 MBB 0003530314 - DAF 915216	<b>SATÉLITE 9 dentes</b> <b>SATELITE 9 dientes</b> <b>PINION GEAR 9 teeth</b>	Diâmetro interno/Diámetro interno/ Internal diameter: Ø 30,0mm Monta com/Ensamble con/Mount with: - MX4501/C - MX4501/L - MX4503 - MX4504/1	
6	MX4503	VOLVO 20565226 - 043020 - 3278Q1031 FORD T16525177 - VW/MAN T16525177 GMB/GMC 52250191 - IVECO 7142377 MBB 0003530420 - DAF 915202	<b>CRUZETA</b> <b>CRUZETA DEL DIFERENCIAL</b> <b>DIFFERENTIAL SPIDER</b>	Diâmetro/Diámetro/Diameter : Ø 30,0mm Monta com/Ensamble con/Mount with: - MX4501/C - MX4501/L - MX4502 - MX4504/1	
7	MX4509/1	VOLVO 20565252 - 085082 - 1246H1022 FORD T12525233A - VW/MAN T12525233A GMB/GMC 52287508 - IVECO 7142384 MBB 0019912860 - AGRALE 6012009089003 DAF 915255	<b>PINO ELÁSTICO</b> <b>PASADOR ELASTICO</b> <b>DOWEL PIN</b>	Monta com/Ensamble con/Mount with: - MX4500/30 - MX4500/80	
8	MX4504/1	ESPECIAL Special Arruela Planetária / Arandela Planetario / Washer Side Gear: VOLVO 20565232 - 009024 / 1229B3174 FORD T16525187A - VW/MAN T16525187A GMB/GMC 52250194 - IVECO 7142371 MBB 0003530262 - DAF 915230 Arruela Satélite / Arandela Satellite / Washer Pinion Gear: VOLVO 20565223 - 009128 / 1229A3173 FORD T16525187 - VW/MAN T16525187 GMB/GMC 52250190 - IVECO 7142375 MBB 0003530162 - DAF 915249	<b>CONJUNTO DE ARRUELAS</b> <b>CONJUNTO DE ARANDELAS</b> <b>WASHER SET</b>	Monta com/Ensamble con/Mount with: - MX4501/C - MX4501/L - MX4502 - MX4503 Composto de/Compuesto por/Compound of: 2 - Arruelas da Planetária/Arandelas Planetario/Washers Side Gear 4 - Arruelas do Satélite/Arandelas Satellite/Washer set Pinion gear	
9	MX5033	VOLVO 24426868 - 101632 - 3202S8937 VW 2T0501203 - MBB 0003570301	<b>SEMIEIXO 8 furos e 41 estrias</b> <b>SEMI EJE 8 agujeros y 41 estrias</b> <b>AXLE SHAFT 8 holes and 41 grooves</b>	Monta com/Ensamble con/Mount with: - MX4500/1 - MX4501/C - MX4501/L	
10	MX8061-R	VOLVO 20565266 - 039955 - A399521 FORD BG5X4209FA - VW/MAN TN4525143A IVECO 503356028	<b>CONJ. COROA E PINHÃO 41X10 (Red. 4,10)</b> <b>CONJUNTO CORONA Y PIÑÓN</b> <b>RING GEAR AND PINION SET</b>	Furo passante/Agujero pasante/Through hole: Ø 15,0mm Monta com/Ensamble con/Mount with: - MX4530	
10	MX8074-R	VOLVO 20588733 - 039957 - A399561 FORD TG6525143 - VW/MAN TG6525143 GMB/GMC 93359945 - IVECO 7149152 DAF 915182	<b>CONJ. COROA E PINHÃO 41X9 (Red. 4,56)</b> <b>CONJUNTO CORONA Y PIÑÓN</b> <b>RING GEAR AND PINION SET</b>	Furo passante/Agujero pasante/Through hole: Ø 15,0mm Monta com/Ensamble con/Mount with: - MX4530	
10	MX8088-R	VOLVO 20565267 - 039958 - A399581 FORD TJG525143A - VW/MAN TJG525143A GMB/GMC 93321957 - IVECO 503120209 MBB 0003500639 - DAF 915178	<b>CONJ. COROA E PINHÃO 39X8 (Red. 4,88)</b> <b>CONJUNTO CORONA Y PIÑÓN</b> <b>RING GEAR AND PINION SET</b>	Furo passante/Agujero pasante/Through hole: Ø 15,0mm Monta com/Ensamble con/Mount with: - MX4530	

CONTINUA ➔

**VOLVO - APLICAÇÃO: VM270 (4X2) / VM270 (6X2) ANO... / VM23-210 / VM23-240 (6X2) ANO A PARTIR DE 2003 / VM 210 (4X2) / VM 210 (4X2) / VM260 (4X2) / VM260 (6X2) ANO A PARTIR DE 2006 - MS240 / MS245 - RELAÇÃO / RELACIÓN / RATIO: 39X8 / 41X9 / 41X10**

FIG	CÓDIGO CODE	REFERÊNCIA REFERENCE	DESCRIÇÃO DESCRIPCIÓN / DESCRIPTION	OBSERVAÇÃO NOTA / NOTE	FOTOS PHOTOS
11	MX4500/30	ESPECIAL Special 805009	<b>CONJUNTO DO REDUZIDO CONJUNTO DE ENGRANAJES GEAR SET</b>	Monta com/Ensamble con/Mount with: MX4500 Composto de/Compuesto por/Compound of: - MX4510 - MX4510/5 - MX4512 - MX4511 - MX4511/6 - MX4509 - MX4509/1 - MX4506/1 - MX4506/7 Múltiplos de 4/Multiples de 4/Multiples of 4	
11	MX4500/80	805909 - VW/MAN 2T0598656 IVECO 503356045 - MBB 0003500154	<b>CONJUNTO DO REDUZIDO CONJUNTO DE ENGRANAJES GEAR SET</b>	Monta com/Ensamble con/Mount with: - MX4500 Composto de/Compuesto por/Compound of: - MX4510 - MX4510/5 - MX4512 - MX4511 - MX4511/6 - MX4509 - MX4509/1 - MX4506/1 - MX4506/7	
12	MX4510	ESPECIAL Special 009546	<b>CONJUNTO DE ARRUELAS DE ENCOSTO CONJUNTO DE ARANDELAS DE EMPUJE THRUST WASHER SET</b>	Monta com/Ensamble con/Mount with: - MX4500/30 - MX4500/80	
12	MX4510/5	VOLVO 20565236 - 009546 / 1229V3194 FORD T14525187 - VW/MAN T14525187 GMB/GMC 93298479 - IVECO 7142380 MBB 0003530362 - DAF 915252	<b>CONJUNTO DE ARRUELAS DE ENCOSTO CONJUNTO DE ARANDELAS DE EMPUJE THRUST WASHER SET</b>	Monta com/Ensamble con/Mount with: - MX4500/30 - MX4500/80	
13	MX4512	038212 - FORD T14598085 VW/MAN T14598085 - GMB/GMC 93301382 IVECO 7142381 - MBB 0019815687 DAF 915228	<b>CONJUNTO DE ROLETES CONJUNTO DE RODILLOS ROLLER SET</b>	Monta com/Ensamble con/Mount with: - MX4500/30 - MX4500/80	
14	MX4511	ESPECIAL SPECIAL 029209	<b>CONJ. DE ESPAÇADOR DO EIXO DO PINHÃO CONJ. DE ARANDELAS DEL EJE DEL PIÑÓN AXLE PINION WASHER SET</b>	Monta com/Ensamble con/Mount with: - MX4500/30 - MX4500/80	
14	MX4511/6	VOLVO 20565234 - 029209 / 2203D9598 FORD T14525289 - VW/MAN T14525289 GMB 93301381 - IVECO 7142382 MBB 0013531051	<b>CONJ. DE ESPAÇADOR DO EIXO DO PINHÃO CONJ. DE ARANDELAS DEL EJE DEL PIÑÓN AXLE PINION WASHER SET</b>	Monta com/Ensamble con/Mount with: - MX4500/30 - MX4500/80	
15	MX4509	VOLVO 20565233 - 155218 - 3198Y1013 VW/MAN 14525879B - GMB/GMC 93298478 IVECO 7142379 - FORD T14525879B MBB 0003530421 - DAF 915221	<b>EIXO DO PINHÃO EJE DEL PIÑÓN SHAFT PINION</b>	Monta com/Ensamble con/Mount with: - MX4500/30 - MX4500/80	
16	MX4506/1	ESPECIAL Special 058296	<b>PINHÃO PLANETÁRIO PIÑÓN PLANETARIO ROLLER SIDE GEAR</b>	Monta com/Ensamble con/Mount with: - MX4500/30 - MX4500/80	
16	MX4506/7	VOLVO 20565237 - 058296 - 3892R4854 FORD 14525183C - VW/MAN 14525183C GMB/GMC 93298481 - IVECO 7142383 MBB 0003540016 - DAF 915200	<b>PINHÃO PLANETÁRIO PIÑÓN PLANETARIO ROLLER SIDE GEAR</b>	Monta com/Ensamble con/Mount with: - MX4500/30 - MX4500/80	
17	MX4005/A	VOLVO 20565241 - 3280J8304 - 023679 FORD T16525885 - VW/MAN T16525885 IVECO 500053020 - MBB 0003530513 DAF 915185	<b>CAIXA SUPORTE - LD (Sino) CAJA SOPORTE - LD SUPPORT CASE - RIGHT SIDE</b>	Monta com/Ensamble con/Mount with: - MX4500/1 - MX4530 - MX8061-R - MX8074-R - MX8088-R	
18	MX4530	VOLVO 20565240 - 3280U8315 - 023680 FORD T16525883 - VW T16525883 IVECO 500053021 - MBB 0003530413	<b>CAIXA SUPORTE - LE CAJA SOPORTE - LI SUPPORT CASE - LEFT SIDE</b>	Monta com/Ensamble con/Mount with: - MX4500/1 - MX4005/A - MX8061-R - MX8074-R - MX8088-R	
19	MX4520	VOLVO 20565253 - 058088 - 3892L4848 FORD T16525219 - VW/MAN T16525219 GMB/GMC 52250204 - IVECO 7142393 MBB 0003540017 - DAF 915194	<b>ENGRENAGEM SOLAR ENGRANAJE SOLAR SUN GEAR</b>	Monta com/Ensamble con/Mount with: - MX4531 - MX4532-R	
20	MX4532-R	VOLVO 20565263 - 070446 - A3296Q1031 FORD TNF525229 - VW/MAN TNF525229 GMB/GMC 52250207 - IVECO 7142363 MBB 0003530134 - DAF 915199	<b>GARFO DE MUDANÇA DE VELOCIDADE SELECTOR DE VELOCIDADE SHIFT FORK</b>	Monta com/Ensamble con/Mount with: - MX4520	
21	MX4531	VOLVO 20565255 - 095160 - 3280L8306 FORD T16525221 - VW/MAN 16525221 GMB/GMC 52250206 - IVECO 7142405 MBB 0003540020 - DAF 915190	<b>PLACA DE TRAVAMENTO PLACA TRABA CLUTCH PLATE</b>	Monta com/Ensamble con/Mount with: - MX4520 (4 furos cônicos - Monta com pinos rosca M14 até 2009/4 agujeros cónicos - Montaje con pernos roscados M14 hasta 2009/4 tapered bores - M14 threaded pin mounting by 2009)	
21	MX4531/N-R	VOLVO 21786343 - 2848S227 FORD BG9X4067BA - VW/MAN 2T0525221 IVECO 500053052 - MBB 9583540020	<b>PLACA DE TRAVAMENTO PLACA TRABA CLUTCH PLATE</b>	Monta com/Ensamble con/Mount with: - MX4520 (4 furos retos - Monta com pinos rosca M18 - A partir de 2010/4 agujeros reto - Montaje con pernos roscados M18 - Después de 2010/4 straight hole - M18 threaded pin mounting - After 2010)	

## VOLVO - APLICAÇÃO: NL10 / NL12 / FM10 / FH12 / FH16 ANO... - EV71- INTERMEDIÁRIO / INTERMEDIO / INTERMEDIATE EV72 - RELAÇÃO / RELACIÓN / RATIO: 25X16 / 25X24

FIG	CÓDIGO CODE	REFERÊNCIA REFERENCE	DESCRIÇÃO DESCRIPCIÓN / DESCRIPTION	OBSERVAÇÃO NOTA / NOTE	FOTOS PHOTOS
3	MX1016098-R	523491	<b>CONJUNTO DE ENGRANAGENS</b> <b>CONJUNTO DE ENGRANAJES</b> <b>DIFFERENTIAL GEAR SET</b>	(Moderno/Modern) Monta com/Ensamble con/Mount with: - MX1016024-R - 1522256 Composto de/Compuesto por/Compound of: 1 - Cruzeta/Cruceta del diferencial/Differential spider: 1522343 4 - Satélite/Satelite/Pinion Gears: 1522346 (11 dentes) 2 - Planetária/Planetario/Side Gear : 1522348 (16 dentes/dientes/teeth - 38 estrias/grooves) 1 - Conjunto de arruelas/Conjunto de arandelas/Washer set: 2 - Arruelas Planetárias/Arandelas planetario/Washers sidegear : 1522716 - 4 - Arruelas Satélite/Arandelas satélite/Washer pinion gears: 1522347 4 - Arruelas Espaçador do Satélite/Arandelas Espaciador del Satelite/Spacer Washers Pinion Gears: 1522344	
5	MX1016030-R	1522346	<b>SATÉLITE 11 dentes</b> <b>SATELITE 11 dientes</b> <b>PINION GEAR 11 teeth</b>	Monta com/Ensamble con/Mount with: - MX1016098-R - MX1016031-R - 273933	
8	MX1016073-R	ESPECIAL Special Arruela Planetária / Arandela Planetario / Washer Side Gear: 1524716	<b>CONJUNTO DE ARRUELAS</b> <b>CONJUNTO DE ARANDELAS</b> <b>WASHER SET</b>	Monta com/Ensamble con/Mount with: - MX1016098-R	
8	MX1016031-R	ESPECIAL Special Arruela Satélite / Arandela Satelite / Washer Pinion Gear: 1522347	<b>CONJUNTO DE ARRUELAS</b> <b>CONJUNTO DE ARANDELAS</b> <b>WASHER SET</b>	Monta com/Ensamble con/Mount with: - MX1016098-R - MX1016030-R	
9	MX5074-R	1522209	<b>SEMIEIXO - LE - 38 estrias (em cada ponta)</b> <b>SEMI EJE - LI - 38 estrias (en cada extremo)</b> <b>AXLE SHAFT - LEFT SIDE - 38 grooves (at each end)</b>	(Sem bloqueio/Sin bloqueo/No lock) Monta com/Ensamble con/Mount with: - MX1016098-R - 273933	
9	MX5075-R	1522210	<b>SEMIEIXO - LD - 38 estrias (em cada ponta)</b> <b>SEMI EJE - LD - 38 estrias (en cada extremo)</b> <b>AXLE SHAFT - RIGHT SIDE - 38 grooves (at each end)</b>	(Com bloqueio/Con bloqueo/With lock) Monta com/Ensamble con/Mount with: - MX1016098-R - 273933	
10	MX8180-R	1523560	<b>CONJUNTO COROA E PINHÃO 25X16 (Red. 1,56)</b> <b>CONJUNTO CORONA Y PIÑÓN</b> <b>RING GEAR AND PINION SET</b>	Eixo/Eje/Axle: EV71 Monta com/Ensamble con/Mount with: - 1522256	
10	MX8181-R	1523629	<b>CONJUNTO COROA E PINHÃO 25X24 (Red. 1,04)</b> <b>CONJUNTO CORONA Y PIÑÓN</b> <b>RING GEAR AND PINION SET</b>	Eixo/Eje/Axle: EV71 Monta com/Ensamble con/Mount with: - 1522256	
44	MX1016024-R	1522259	<b>CAIXA SATÉLITE - METADE DIREITA</b> <b>CAJA SATELITE - METADE DERECHA</b> <b>DIFFERENTIAL CASE - RIGHT HALF</b>	Monta com/Ensamble con/Mount with: - 1522256 - 273933 - MX1016098-R	









**VOLVO - APLICAÇÃO: N10 / NL12 ANO... / NL10 / NL12 - NH12 - FH12 / FH16 FM -  
7/9/10/12 - ÔNIBUS B-10M ANO... - EV80 - EV80B  
RELAÇÃO / RELACCIÓN / RATIO: 32X9 / 34X9 / 39X8 / 43X10**

FIG	CÓDIGO CODE	REFERÊNCIA REFERENCE	DESCRIÇÃO DESCRIPCIÓN / DESCRIPTION	OBSERVAÇÃO NOTA / NOTE	FOTOS PHOTOS
3	MX1016093-R	3094269	CONJUNTO DE ENGRENAGENS CONJUNTO DE ENGRANAJES DIFFERENTIAL GEAR SET	(Com cruzeta/Con cruceta del diferencial/With differential spider)	
3	MX1016004-R	273431	CONJUNTO DE ENGRENAGENS CONJUNTO DE ENGRANAJES DIFFERENTIAL GEAR SET	(Sem cruzeta/Sin cruceta del diferencial/No differential spider) Monta com/Ensamble con/Mount With: - MX1016026-R	
6	MX1016066-R	1524395	CRUZETA CRUCETA DEL DIFERENCIAL DIFFERENTIAL SPIDER		
6	MX1016008-R	311760	CRUZETA CRUCETA DEL DIFERENCIAL DIFFERENTIAL SPIDER	Diâmetro/Diámetro/Diameter : Ø30,0mm Monta com/Ensamble con/Mount with: - MX1016004-R	
8	MX1016002-R	ESPECIAL Special Arruela Planetária / Arandela Planetario / Washer Side Gear: 120228	CONJ. DE ARRUELAS DA PLANETÁRIA CONJ. DE ARANDELAS DEL PLANETARIO SIDE GEAR WASHER SET	Monta com/Ensamble con/Mount with: - MX1016004-R	
8	MX1016001-R	ESPECIAL Special Arruela Satélite / Arandela Satelite / Washer Pinion Gear: 120226	CONJ. DE ARRUELAS DO SATÉLITE CONJ. DE ARANDELAS DEL SATELITE PINION GEAR WASHER SET	Monta com/Ensamble con/Mount with: - MX1016004-R	
9	MX5078-R	1523102	SEMIEIXO - LE 12 furos e 17 estrias SEMI EJE - LI 12 agujeros y 17 estrias AXLE SHAFT - LEFT SIDE 12 holes and 17 grooves	Eixo/Eje/Axle: EV80B (Sem bloqueio/Sin bloqueo/No lock)	
9	MX5079-R	1523103	SEMIEIXO - LD 12 furos e 17 estrias SEMI EJE - LD 12 agujeros y 17 estrias AXLE SHAFT - RIGHT SIDE 12 holes and 17 grooves	Eixo/Eje/Axle: EV80B (Com bloqueio/Con bloqueo/With lock)	
10	MX8171-R	1522479	CONJ. COROA E PINHÃO 39X8 (Red. 4,88) CONJUNTO CORONA Y PIÑÓN RING GEAR AND PINION SET	Monta com/Ensamble con/Mount with: - MX1016026-R - MX1016009-R	
10	MX8172-R	1522480	CONJ. COROA E PINHÃO 43X10 (Red. 4,30) CONJUNTO CORONA Y PIÑÓN RING GEAR AND PINION SET	Monta com/Ensamble con/Mount with: - MX1016026-R - MX1016009-R	
10	MX8173-R	1522481	CONJ. COROA E PINHÃO 32X9 (Red. 3,56) CONJUNTO CORONA Y PIÑÓN RING GEAR AND PINION SET	Monta com/Ensamble con/Mount with: - MX1016026-R - MX1016009-R	
10	MX8175-R	1523002	CONJ. COROA E PINHÃO 34X9 (Red. 3,78) CONJUNTO CORONA Y PIÑÓN RING GEAR AND PINION SET	Monta com/Ensamble con/Mount with: - MX1016026-R - MX1016009-R	
43	MX1016026-R	1522289	CAIXA SATÉLITE - METADE ESQUERDA CAJA SATELITE - METADE IZQUIERDA DIFFERENTIAL CASE - LEFT HALF	Furo/Agujero/Holes: 16 Monta com/Ensamble con/Mount with: - MX1016004-R	
44	MX1016021-R	1522133	CAIXA SATÉLITE - METADE DIREITA CAJA SATELITE - METADE DERECHA DIFFERENTIAL CASE - RIGHT HALF	Furo/Agujero/Holes: 16	
45	MX1016009-R	382992	FLANGE DO PINHÃO FLANGE DEL PIÑÓN PINION BRIDA	Monta com/Ensamble con/Mount with: - MX8171-R - MX8172-R - MX8173-R - MX8175-R	



## VOLVO - APLICAÇÃO: N10 / NL12 ANO... - EV81 - EV81B







### RELAÇÃO / RELACCIÓN / RATIO: 36X17

FIG	CÓDIGO CODE	REFERÊNCIA REFERENCE	DESCRIÇÃO DESCRIPCIÓN / DESCRIPTION	OBSERVAÇÃO NOTA / NOTE	FOTOS PHOTOS
3	MX1016004-R	273431	<b>CONJUNTO DE ENGRENAGENS</b> <b>CONJUNTO DE ENGRANAJES</b> <b>DIFFERENTIAL GEAR SET</b>	(Sem cruzeta/Sin cruceta del diferencial/No differential spider) Monta com/Ensamble con/Mount With: - MX1016026-R	
6	MX1016008-R	311760	<b>CRUZETA</b> <b>CRUCETA DEL DIFERENCIAL</b> <b>DIFFERENTIAL SPIDER</b>	Diâmetro/Diámetro/Diameter : Ø 30,0mm Monta com/Ensamble con/Mount with: - MX1016004-R - MX1016002-R - MX1016001-R	
8	MX1016002-R	ESPECIAL Special Arruela Planetária / Arandela Planetario / Washer Side Gear: 120228	<b>CONJ. DE ARRUELAS DA PLANETÁRIA</b> <b>CONJ. DE ARANDELAS DEL PLANETARIO</b> <b>SIDE GEAR WASHER SET</b>	Monta com/Ensamble con/Mount with: - MX1016004-R - MX1016008-R	
8	MX1016001-R	ESPECIAL Special Arruela Satélite / Arandela Satelite / Washer Pinion Gear: 120226	<b>CONJ. DE ARRUELAS DO SATÉLITE</b> <b>CONJ. DE ARANDELAS DEL SATELITE</b> <b>PINION GEAR WASHER SET</b>	Monta com/Ensamble con/Mount with: - MX1016004-R - MX1016008-R	
10	MX8174-R	1522817	<b>CONJUNTO COROA E PINHÃO 36X17</b> <b>(Red. 2,18)</b> <b>CONJUNTO CORONA Y PIÑÓN</b> <b>RING GEAR AND PINION SET</b>	Monta com/Ensamble con/Mount With: - MX1016026-R - MX1016009-R	
43	MX1016026-R	1522289	<b>CAIXA SATÉLITE - METADE ESQUERDA</b> <b>CAJA SATELITE - METADE IZQUIERDA</b> <b>DIFFERENTIAL CASE - LEFT HALF</b>	Furo/Agujero/Holes: 16 Monta com/Ensamble con/Mount With: - MX1016021-R	
44	MX1016021-R	1522133	<b>CAIXA SATÉLITE - METADE DIREITA</b> <b>CAJA SATELITE - METADE DERECHA</b> <b>DIFFERENTIAL CASE - RIGHT HALF</b>	Furo/Agujero/Holes: 16 Monta com/Ensamble con/Mount With: - MX1016026-R	
45	MX1016009-R	382992	<b>FLANGE DO PINHÃO</b> <b>FLANGE DEL PIÑÓN</b> <b>PINION BRIDA</b>	Monta com/Ensamble con/Mount with: - MX8174-R	










## VOLVO - APLICAÇÃO: N10 / N12 ANO... - EV82 - EV82B RELAÇÃO / RELACIÓN / RATIO: 38X7 / 39X8 / 32X9 / 43X10

FIG	CÓDIGO CODE	REFERÊNCIA REFERENCE	DESCRIÇÃO DESCRIPCIÓN / DESCRIPTION	OBSERVAÇÃO NOTA / NOTE	FOTOS PHOTOS
3	MX1016004-R	273431	<b>CONJUNTO DE ENGRENAGENS</b> <b>CONJUNTO DE ENGRANAJES</b> <b>DIFFERENTIAL GEAR SET</b>	(Sem cruzeta/Sin cruceta del diferencial/No differential spider) Monta com/Ensamble con/Mount With: - MX1016026-R	
8	MX1016002-R	ESPECIAL Special Arruela Planetária / Arandela Planetario / Washer Side Gear: 120228	<b>CONJ. DE ARRUELAS DA PLANETÁRIA</b> <b>CONJ. DE ARANDELAS DEL PLANETARIO</b> <b>SIDE GEAR WASHER SET</b>	Monta com/Ensamble con/Mount with: - MX1016004-R	
8	MX1016001-R	ESPECIAL Special Arruela Satélite / Arandela Satélite / Washer Pinion Gear: 120226	<b>CONJ. DE ARRUELAS DO SATÉLITE</b> <b>CONJ. DE ARANDELAS DEL SATELITE</b> <b>PINION GEAR WASHER SET</b>	Monta com/Ensamble con/Mount with: - MX1016004-R	
10	MX8170-R	1522478	<b>CONJ. COROA E PINHÃO 38X7 (Red. 5,43)</b> <b>CONJUNTO CORONA Y PIÑÓN</b> <b>RING GEAR AND PINION SET</b>	Monta com/Ensamble con/Mount with: - MX1016026-R	
10	MX8171-R	1522479	<b>CONJ. COROA E PINHÃO 39X8 (Red. 4,88)</b> <b>CONJUNTO CORONA Y PIÑÓN</b> <b>RING GEAR AND PINION SET</b>	Eixo/Eje/Axle: EV82/EV82B INTERMEDIÁRIO/ Intermedio/Intermediate	
10	MX8172-R	1522480	<b>CONJ. COROA E PINHÃO 43X10 (Red. 4,30)</b> <b>CONJUNTO CORONA Y PIÑÓN</b> <b>RING GEAR AND PINION SET</b>	Eixo/Eje/Axle: EV82/EV82B INTERMEDIÁRIO/ Intermedio/Intermediate	
10	MX8173-R	1522481	<b>CONJ. COROA E PINHÃO 32X9 (Red. 3,56)</b> <b>CONJUNTO CORONA Y PIÑÓN</b> <b>RING GEAR AND PINION SET</b>	Eixo/Eje/Axle: EV82/EV82B INTERMEDIÁRIO/ Intermedio/Intermediate	
43	MX1016026-R	1522289	<b>CAIXA SATÉLITE - METADE ESQUERDA</b> <b>CAJA SATELITE - METADE IZQUIERDA</b> <b>DIFFERENTIAL CASE - LEFT HALF</b>	Furo/Agujero/Holes: 16	
44	MX1016021-R	1522133	<b>CAIXA SATÉLITE - METADE DIREITA</b> <b>CAJA SATELITE - METADE DERECHA</b> <b>DIFFERENTIAL CASE - RIGHT HALF</b>	Furo/Agujero/Holes: 16	















**VOLVO - APLICAÇÃO: ÔNIBUS B10M ANO... - EV85 - EV85B****RELAÇÃO / RELACIÓN / RATIO: 38X7**

FIG	CÓDIGO CODE	REFERÊNCIA REFERENCE	DESCRIÇÃO DESCRIPCIÓN / DESCRIPTION	OBSERVAÇÃO NOTA/NOTE	FOTOS PHOTOS
3	MX1016091-R	3092071 273978	<b>CONJUNTO DE ENGRENAGENS</b> <b>CONJUNTO DE ENGRANAJES</b> <b>DIFFERENTIAL GEAR SET</b>	Monta com/Ensamble con/Mount with: - 1522324 - 1523011	
8	MX1016014-R	ESPECIAL Special Arruela Planetária / Arandela Planetario / Washer Side Gear: 384097	<b>CONJ. DE ARRUELAS DA PLANETÁRIA</b> <b>CONJ. DE ARANDELAS DEL PLANETARIO</b> <b>SIDE GEAR WASHER SET</b>	Monta com/Ensamble con/Mount with: - MX1016091-R	
8	MX1016015-R	ESPECIAL Special Arruela Satélite / Arandela Satellite / Washer Pinion Gear: 384098	<b>CONJ. DE ARRUELAS DO SATÉLITE</b> <b>CONJ. DE ARANDELAS DEL SATELITE</b> <b>PINION GEAR WASHER SET</b>	Monta com/Ensamble con/Mount with: - MX1016091-R	
9	MX5076-R	1523100	<b>SEMIEIXO - LE</b> 12 furos e 23 estrias <b>SEMI EJE - LI</b> 12 agujeros y 23 estrias <b>AXLE SHAFT - LEFT SIDE</b> 12 holes and 23 grooves	Monta com/Ensamble con/Mount with: - MX1016091-R	
9	MX5077-R	1523101	<b>SEMIEIXO - LD</b> 12 furos e 23 estrias <b>SEMI EJE - LD</b> 12 agujeros y 23 estrias <b>AXLE SHAFT - RIGHT SIDE</b> 12 holes and 23 grooves	Monta com/Ensamble con/Mount with: - MX1016091-R	
10	MX8169-R	1522322	<b>CONJUNTO COROA E PINHÃO</b> <b>38X7 (Red. 5,43)</b> <b>CONJUNTO CORONA Y PIÑÓN</b> <b>RING GEAR AND PINION SET</b>	Monta com/Ensamble con/Mount with: - 1522324 Caixa Satélite - Metade Esquerda/Caja Satélite - Metade Izquierda/Differential Case - Left Half - 1522107 Caixa Satélite - Metade Direita/Caja Satélite - Metade Derecha/Differential Case - Right Half	

## VOLVO - APLICAÇÃO: ÔNIBUS B10M ANO... - EV85 - EV85B - RELAÇÃO / RELACIONIÓN / RATIO: 32X9 / 34X9 / 37X8 / 39X8

FIG	CÓDIGO CODE	REFERÊNCIA REFERENCE	DESCRIÇÃO DESCRIPCIÓN / DESCRIPTION	OBSERVAÇÃO NOTA/NOTE	FOTOS PHOTOS
3	MX1016091-R	3092071 273978	<b>CONJUNTO DE ENGRENAGENS</b> <b>CONJUNTO DE ENGRANAJES</b> <b>DIFFERENTIAL GEAR SET</b>	Monta com/Ensamble con/Mount with: - 1522324 - 1523011	
8	MX1016014-R	ESPECIAL Special Arroela Planetária / Arandela Planetario / Washer Side Gear: 384097	<b>CONJ. DE ARRUELAS DA PLANETÁRIA</b> <b>CONJ. DE ARANDELAS DEL PLANETARIO</b> <b>SIDE GEAR WASHER SET</b>	Monta com/Ensamble con/Mount with: - MX1016091-R	
8	MX1016015-R	ESPECIAL Special Arroela Satélite / Arandela Satellite / Washer Pinion Gear: 384098	<b>CONJ. DE ARRUELAS DO SATÉLITE</b> <b>CONJ. DE ARANDELAS DEL SATELITE</b> <b>PINION GEAR WASHER SET</b>	Monta com/Ensamble con/Mount with: - MX1016091-R	
9	MX5076-R	1523100	<b>SEMIEIXO - LE</b> 12 furos e 23 estrias <b>SEMI EJE - LI</b> 12 agujeros y 23 estrias <b>AXLE SHAFT - LEFT SIDE</b> 12 holes and 23 grooves	Monta com/Ensamble con/Mount with: - MX1016091-R	
9	MX5077-R	1523101	<b>SEMIEIXO - LD</b> 12 furos e 23 estrias <b>SEMI EJE - LD</b> 12 agujeros y 23 estrias <b>AXLE SHAFT - RIGHT SIDE</b> 12 holes and 23 grooves	Monta com/Ensamble con/Mount with: - MX1016091-R	
10	MX8177-R	1523008	<b>CONJUNTO COROA E PINHÃO</b> <b>34X9 (Red. 3,78)</b> <b>CONJUNTO CORONA Y PIÑÓN</b> <b>RING GEAR AND PINION SET</b>	Monta com/Ensamble con/Mount with: - 1523011 Caixa Satélite - Metade Esquerda/Caja Satellite - Metade Izquierda/Differential Case - Left Half - 1522133 Caixa Satélite - Metade Direita/Caja Satellite - Metade Derecha/Differential Case - Right Half	
10	MX8178-R	1523073	<b>CONJUNTO COROA E PINHÃO</b> <b>37X8 (Red.4,63)</b> <b>CONJUNTO CORONA Y PIÑÓN</b> <b>RING GEAR AND PINION SET</b>	Monta com/Ensamble con/Mount with: - 1523011 Caixa Satélite - Metade Esquerda/Caja Satellite - Metade Izquierda/Differential Case - Left Half - 1522107 Caixa Satélite - Metade Direita/Caja Satellite - Metade Derecha/Differential Case - Right Half	
10	MX8182-R	1523639	<b>CONJUNTO COROA E PINHÃO</b> <b>32X9 (Red. 3,56)</b> <b>CONJUNTO CORONA Y PIÑÓN</b> <b>RING GEAR AND PINION SET</b>	Monta com/Ensamble con/Mount with: - 1523011 Caixa Satélite - Metade Esquerda/Caja Satellite - Metade Izquierda/Differential Case - Left Half - 1522107 Caixa Satélite - Metade Direita/Caja Satellite - Metade Derecha/Differential Case - Right Half	
10	MX8183-R	1523710	<b>CONJUNTO COROA E PINHÃO</b> <b>39X8 (Red. 4,88)</b> <b>CONJUNTO CORONA Y PIÑÓN</b> <b>RING GEAR AND PINION SET</b>	Monta com/Ensamble con/Mount with: - 1523011 Caixa Satélite - Metade Esquerda/Caja Satellite - Metade Izquierda/Differential Case - Left Half - 1522107 Caixa Satélite - Metade Direita/Caja Satellite - Metade Derecha/Differential Case - Right Half	

## VOLVO - APLICAÇÃO: N10 / N12 - NL10 / NL12 - NH12 - FH12 / FH16 FM 7/9/10/12 ANO... - EV87 - RELAÇÃO / RELACIÓN / RATIO: 34X9 / 37X11 / 40X13 / 43X10

FIG	CÓDIGO CODE	REFERÊNCIA REFERENCE	DESCRIÇÃO DESCRIPCIÓN / DESCRIPTION	OBSERVAÇÃO NOTA/NOTE	FOTOS PHOTOS
3	MX1016093-R	3094269	CONJUNTO DE ENGRENAGENS CONJUNTO DE ENGRANAJES DIFFERENTIAL GEAR SET	(Com cruzeta/Con cruceta del diferencial/With differential spider)	
3	MX1016004-R	273431	CONJUNTO DE ENGRENAGENS CONJUNTO DE ENGRANAJES DIFFERENTIAL GEAR SET	(Sem cruzeta/Sin cruceta del diferencial/No differential spider) Monta com/Ensamble con/Mount With: - MX1016026-R	
6	MX1016066-R	1524395	CRUZETA CRUCETA DEL DIFERENCIAL DIFFERENTIAL SPIDER		
6	MX1016008-R	311760	CRUZETA CRUCETA DEL DIFERENCIAL DIFFERENTIAL SPIDER	Diâmetro/Diámetro/Diameter : Ø30,0mm Monta com/Ensamble con/Mount with: - MX1016004-R	
8	MX1016002-R	ESPECIAL Special Arruela Planetária / Arandela Planetario / Washer Side Gear: 120228	CONJ. DE ARRUELAS DA PLANETÁRIA CONJ. DE ARANDELAS DEL PLANETARIO SIDE GEAR WASHER SET	Monta com/Ensamble con/Mount with: - MX1016004-R	
8	MX1016001-R	ESPECIAL Special Arruela Satélite / Arandela Satellite / Washer Pinion Gear: 120226	CONJ. DE ARRUELAS DO SATÉLITE CONJ. DE ARANDELAS DEL SATELITE PINION GEAR WASHER SET	Monta com/Ensamble con/Mount with: - MX1016004-R	
9	MX5078-R	1523102	SEMIEIXO - LE 12 furos e 17 estrias SEMI EJE - LI 12 agujeros y 17 estrias AXLE SHAFT - LEFT SIDE - 12 holes and 17 grooves	(Sem bloqueio/Sin bloqueo/No lock)	
9	MX5079-R	1523103	SEMIEIXO - LD 12 furos e 17 estrias SEMI EJE - LD 12 agujeros y 17 estrias AXLE SHAFT - RIGHT SIDE - 12 holes and 17 grooves	(Com bloqueio/Con bloqueo/With lock)	
9	MX5084-R	565332	SEMIEIXO - LD 12 furos e 17 estrias SEMI EJE - LD 12 agujeros y 17 estrias AXLE SHAFT - RIGHT SIDE - 12 holes and 17 grooves	(Com bloqueio/Con bloqueo/With lock)	
10	MX8167-R	383779	CONJUNTO COROA E PINHÃO 43X10 (Red. 4,30) CONJUNTO CORONA Y PIÑÓN RING GEAR AND PINION SET		
10	MX8168-R	1522286	CONJUNTO COROA E PINHÃO 40X13 (Red. 3,08) CONJUNTO CORONA Y PIÑÓN RING GEAR AND PINION SET		
10	MX8176-R	1523005	CONJUNTO COROA E PINHÃO 34X9 (Red. 3,78) CONJUNTO CORONA Y PIÑÓN RING GEAR AND PINION SET		
10	MX8179-R	1523470	CONJUNTO COROA E PINHÃO 37X11 (Red. 3,36) CONJUNTO CORONA Y PIÑÓN RING GEAR AND PINION SET		
43	MX1016026-R	1522289	CAIXA SATÉLITE - METADE ESQUERDA CAJA SATELITE - METADE IZQUIERDA DIFFERENTIAL CASE - LEFT HALF	Furo/Agujero/Holes: 16 Monta com/Ensamble con/Mount with: - MX1016004-R	
44	MX1016021-R	1522133	CAIXA SATÉLITE - METADE DIREITA CAJA SATELITE - METADE DERECHA DIFFERENTIAL CASE - RIGHT HALF	Furo/Agujero/Holes: 16	

## VOLVO - APLICAÇÃO: N10 / N12 / NL10 / NL12 / B12 ANO... - EV90 - RELAÇÃO / RELACCIÓN / RATIO: 31X9 / 31X10 / 33X9

FIG	CÓDIGO CODE	REFERÊNCIA REFERENCE	DESCRIÇÃO DESCRIPCIÓN / DESCRIPTION	OBSERVAÇÃO NOTA/NOTE	FOTOS PHOTOS
3	MX1016006-R	273958	<b>CONJUNTO DE ENGRENAGENS</b> <b>CONJUNTO DE ENGRANAJES</b> <b>DIFFERENTIAL GEAR SET</b>	(Com cruzeta/Con cruceta del diferencial/With differential spider) Monta com/Ensamble con/Mount With: - 1523436 - 1523437	
4	MX1016052-R	1523308	<b>PLANETÁRIA</b> 23 estrias e 18 dentes <b>PLANETARIO</b> 23 estrias y 18 dientes <b>SIDE GEAR</b> 23 grooves and 18 teeth	Monta com/Ensamble con/Mount With: - MX1016072-R - MX1016048-R - MX1016049-R	
5	MX1016072-R	1524715	<b>SATÉLITE</b> 13 dentes <b>SATELITE</b> 13 dientes <b>PINION GEAR</b> 13 teeth	Monta com/Ensamble con/Mount With: - MX1016052-R - MX1016048-R - MX1016050-R	
6	MX1016048-R	1523170	<b>CRUZETA</b> <b>CRUCETA DEL DIFERENCIAL</b> <b>DIFFERENTIAL SPIDER</b>	Monta com/Ensamble con/Mount With: - MX1016052-R - MX1016072-R - MX1016049-Z - MX1016050-R	
8	MX1016049-R	ESPECIAL Special Arruela Planetária / Arandela Planetario / Washer Side Gear: 1523185	<b>CONJ. DE ARRUELAS DA PLANETÁRIA</b> <b>CONJ. DE ARANDELAS DEL PLANETARIO</b> <b>SIDE GEAR WASHER SET</b>	Monta com/Ensamble con/Mount With: - MX1016052-R - MX1016048-R	
8	MX1016050-R	ESPECIAL Special Arruela Satélite / Arandela Satelite / Washer Pinion Gear: 1523186	<b>CONJ. DE ARRUELAS DO SATÉLITE</b> <b>CONJ. DE ARANDELAS DEL SATELITE</b> <b>PINION GEAR WASHER SET</b>	Monta com/Ensamble con/Mount With: - MX1016072-R - MX1016048-R	
9	MX5082-R	1673055	<b>SEMIEIXO - LE</b> 12 furos e 23 estrias <b>SEMI EJE - LI</b> 12 agujeros y 23 estrias <b>AXLE SHAFT - LEFT SIDE</b> 12 holes and 23 grooves	(Sem bloqueio/Sin bloqueo/No lock) Monta com/Ensamble con/Mount With: - MX1016052-R	
9	MX5083-R	1673056	<b>SEMIEIXO - LD</b> 12 furos e 23 estrias <b>SEMI EJE - LD</b> 12 agujeros y 23 estrias <b>AXLE SHAFT - RIGHT SIDE</b> 12 holes and 23 grooves	(Com bloqueio/Con bloqueo/With lock) Monta com/Ensamble con/Mount With: - MX1016052-R	
10	MX8184-R	1524151	<b>CONJUNTO COROA E PINHÃO 31X10</b> (Red. 3,10) <b>CONJUNTO CORONA Y PIÑÓN</b> <b>RING GEAR AND PINION SET</b>	Monta com/Ensamble con/Mount With: - MX1016065-R - 1523436	
10	MX8185-R	1524252	<b>CONJUNTO COROA E PINHÃO 31X9</b> (Red. 3,44) <b>CONJUNTO CORONA Y PIÑÓN</b> <b>RING GEAR AND PINION SET</b>	Monta com/Ensamble con/Mount With: - MX1016065-R - 1523436	
10	MX8186-R	1524294	<b>CONJUNTO COROA E PINHÃO 33X9</b> (Red. 3,67) <b>CONJUNTO CORONA Y PIÑÓN</b> <b>RING GEAR AND PINION SET</b>	Monta com/Ensamble con/Mount With: - MX1016065-R - 1523436	
45	MX1016065-R	1524358	<b>FLANGE DO PINHÃO</b> <b>FLANGE DEL PIÑÓN</b> <b>PINION BRIDA</b>	Furo/Agujero/Holes: 12 Diâmetro/Diámetro/Diameter: Ø 203,0mm Monta com/Ensamble con/Mount With: - MX8184-R - MX8185-R - MX8186-R	


## VOLVO - APLICAÇÃO: FH12 (4X2) / FH12 (6X2) / FH13 (4X2) / FH13 (6X2) / FM13 (4X2) / FM13 (6X2) / NH12 (4X2) / NH12 (6X2) ANO... EV91- RS1356SV - RELAÇÃO / RELACCIÓN / RATIO: 31X9 / 31X10 / 33X9

FIG	CÓDIGO CODE	REFERÊNCIA REFERENCE	DESCRIÇÃO DESCRIPCIÓN / DESCRIPTION	OBSERVAÇÃO NOTA/NOTE	FOTOS PHOTOS
3	MX1016003-R	270581	<b>CONJUNTO DE ENGRENAGENS</b> <b>CONJUNTO DE ENGRANAJES</b> <b>DIFFERENTIAL GEAR SET</b>	(Com cruzeta/Con cruceta del diferencial/With differential spider) Monta com/Ensamble con/Mount With: - 1523436 - 1523437	
4	MX1016053-R	1523311	<b>PLANETÁRIA</b> 23 estrias e 18 dentes <b>PLANETARIO</b> 23 estrias y 18 dientes <b>SIDE GEAR</b> 23 grooves and 18 teeth	Monta com/Ensamble con/Mount With: - MX1016072-R - MX1016048-R - MX1016049-R	
5	MX1016072-R	1524715	<b>SATÉLITE</b> 13 dentes <b>SATELITE</b> 13 dientes <b>PINION GEAR</b> 13 teeth	Monta com/Ensamble con/Mount With: - MX1016053-R - MX1016048-R - MX1016050-R	
6	MX1016048-R	1523170	<b>CRUZETA</b> <b>CRUCETA DEL DIFERENCIAL</b> <b>DIFFERENTIAL SPIDER</b>	Monta com/Ensamble con/Mount With: - MX1016053-R - MX1016072-R - MX1016049-R - MX1016050-R	
8	MX1016049-R	ESPECIAL Special Arandela Planetária / Arandela Planetario / Washer Side Gear: 1523185	<b>CONJ. DE ARRUELAS DA PLANETÁRIA</b> <b>CONJ. DE ARANDELAS DEL PLANETARIO</b> <b>SIDE GEAR WASHER SET</b>	Monta com/Ensamble con/Mount With: - MX1016053-R - MX1016048-R	
8	MX1016050-R	ESPECIAL Special Arandela Satélite / Arandela Satellite / Washer Pinion Gear: 1523186	<b>CONJ. DE ARRUELAS DO SATÉLITE</b> <b>CONJ. DE ARANDELAS DEL SATÉLITE</b> <b>PINION GEAR WASHER SET</b>	Monta com/Ensamble con/Mount With: - MX1016072-R - MX1016048-R	
9	MX5080-R	1524627	<b>SEMIEIXO - LE</b> 12 furos e 25 estrias <b>SEMI EJE - LI</b> 12 agujeros y 25 estrias <b>AXLE SHAFT - LEFT SIDE</b> 12 holes and 25 grooves	(Sem bloqueio/Sin bloqueo/No lock) Monta com/Ensamble con/Mount With: - MX1016053-R	
9	MX5081-R	1524628	<b>SEMIEIXO - LD</b> 12 furos e 25 estrias <b>SEMI EJE - LD</b> 12 agujeros y 25 estrias <b>AXLE SHAFT - RIGHT SIDE</b> 12 holes and 25 grooves	(Com bloqueio/Con bloqueo/With lock) Monta com/Ensamble con/Mount With: - MX1016053-R	
10	MX8184-R	1524151	<b>CONJUNTO COROA E PINHÃO</b> <b>31X10 (Red. 3,10)</b> <b>CONJUNTO CORONA Y PIÑÓN</b> <b>RING GEAR AND PINION SET</b>	Monta com/Ensamble con/Mount With: - MX1016065-R - 1523436	
10	MX8185-R	1524252	<b>CONJUNTO COROA E PINHÃO</b> <b>31X9 (Red. 3,44)</b> <b>CONJUNTO CORONA Y PIÑÓN</b> <b>RING GEAR AND PINION SET</b>	Monta com/Ensamble con/Mount With: - MX1016065-R - 1523436	
10	MX8186-R	1524294	<b>CONJUNTO COROA E PINHÃO</b> <b>33X9 (Red. 3,67)</b> <b>CONJUNTO CORONA Y PIÑÓN</b> <b>RING GEAR AND PINION SET</b>	Monta com/Ensamble con/Mount With: - MX1016065-R - 1523436	
45	MX1016065-R	1524358	<b>FLANGE DO PINHÃO</b> <b>FLANGE DEL PIÑÓN</b> <b>PINION BRIDA</b>	Furo/Agujero/Holes: 12 Diâmetro/Diámetro/Diameter: Ø 203,0mm Monta com/Ensamble con/Mount With: - MX8184-R - MX8185-R - MX8186-R	

## VOLVO - APLICAÇÃO: FM9 / FM10 / FM12 / FH12 / FH16 / NH12 ANO... - RS1352HV- RS1370HV






FIG	CÓDIGO CODE	REFERÊNCIA REFERENCE	DESCRIÇÃO DESCRIPCIÓN / DESCRIPTION	OBSERVAÇÃO NOTA / NOTE	FOTOS PHOTOS
3	MX1016098-R	523491	<b>CONJUNTO DE ENGRENAGENS</b> <b>CONJUNTO DE ENGRANAJES</b> <b>DIFFERENTIAL GEAR SET</b>	Eixo/Eje/Axle: RS1352HV (Moderno/Modern) Monta com/Ensamble con/Mount with: - MX1016081-R - MX1016083-R Composto de/Compuesto por/Compound of: 1 - Cruzeta/Cruceta del diferencial/Differential spider: 1522343 4 - Satélite/Satelite/Pinion Gear: 1522346 (11 dentes) 2 - Planetária/Planetario/Side Gear : 1522348 (16 dentes/dientes/teeth - 38 estrias/grooves) 1 - Conjunto de arruelas/Conjunto de arandelas/Washer set: 2 - Arruelas Planetárias/Arandelas planetario/Washers sidegear : 1522716 - 4 - Arruelas Satélite/Arandelas satelite/Washer pinion gears: 1522347 4 - Arruelas Espaçador do Satélite/Arandelas Espaciador del Satelite/Spacer Washers Pinion Gears: 1522344	
5	MX1016030-R	1522346	<b>SATÉLITE 11 dentes</b> <b>SATELITE 11 dientes</b> <b>PINION GEAR 11 teeth</b>	Monta com/Ensamble con/Mount with: - MX1016098-R	
8	MX1016031-R	ESPECIAL Special Arruela Planetária / Arandela Planetario / Washer Side Gear: 1522347	<b>CONJ. DE ARRUELAS DA PLANETÁRIA</b> <b>CONJ. DE ARANDELAS DEL PLANETARIO</b> <b>SIDE GEAR WASHER SET</b>	Monta com/Ensamble con/Mount with: - MX1016098-R	
43	MX1016081-R	1524913	<b>CAIXA SATÉLITE - METADE ESQUERDA</b> <b>CAJA SATELITE - METADE IZQUIERDA</b> <b>DIFFERENTIAL CASE - LEFT HALF</b>	Relação/Relación/Ratio: 26X24 Monta com/Ensamble con/Mount with: - MX1016024-R	
44	MX1016024-R	1552259	<b>CAIXA SATÉLITE - METADE DIREITA</b> <b>CAJA SATELITE - METADE DERECHA</b> <b>DIFFERENTIAL CASE - RIGHT HALF</b>	Monta com/Ensamble con/Mount with: - MX1016081-R - MX1016083-R	

## VOLVO - APLICAÇÃO: FM9 / FM10 / FM12 / FH12 / FH16 / NH12 ANO... RS1352HV- RS1370HV





FIG	CÓDIGO CODE	REFERÊNCIA REFERENCE	DESCRIÇÃO DESCRIPCIÓN / DESCRIPTION	OBSERVAÇÃO NOTA / NOTE	FOTOS PHOTOS
3	MX1016098-R	523491	<b>CONJUNTO DE ENGRENAGENS</b> <b>CONJUNTO DE ENGRANAJES</b> <b>DIFFERENTIAL GEAR SET</b>	Eixo/Eje/Axle: RS1352HV (Moderno/Modern) Monta com/Ensamble con/Mount with: - MX1016081-R - MX1016083-R Composto de/Compuesto por/Compound of: 1 - Cruzeta/Cruceta del diferencial/Differential spider: 1522343 4 - Satélite/Satelite/Pinion Gear: 1522346 (11 dentes) 2 - Planetária/Planetario/Side Gear : 1522348 (16 dentes/dientes/teeth - 38 estrias/grooves) 1 - Conjunto de arruelas/Conjunto de arandelas/Washer set: 2 - Arruelas Planetárias/Arandelas planetario/Washers sidegear : 1522716 - 4 - Arruelas Satélite/Arandelas satelite/Washer pinion gears: 1522347 4 - Arruelas Espaçador do Satélite/Arandelas Espaciador del Satelite/Spacer Washers Pinion Gears: 1522344	
5	MX1016030-R	1522346	<b>SATÉLITE 11 dentes</b> <b>SATELITE 11 dientes</b> <b>PINION GEAR 11 teeth</b>	Monta com/Ensamble con/Mount with: - MX1016098-R	
8	MX1016031-R	ESPECIAL Special Arruela Planetária / Arandela Planetario / Washer Side Gear: 1522347	<b>CONJ. DE ARRUELAS DA PLANETÁRIA</b> <b>CONJ. DE ARANDELAS DEL PLANETARIO</b> <b>SIDE GEAR WASHER SET</b>	Monta com/Ensamble con/Mount with: - MX1016098-R	
43	MX1016083-R	1524914	<b>CAIXA SATÉLITE - METADE ESQUERDA</b> <b>CAJA SATELITE - METADE IZQUIERDA</b> <b>DIFFERENTIAL CASE - LEFT HALF</b>	Relação/Relación/Ratio: 25X23 - 25X21 Monta com/Ensamble con/Mount with: - MX1016024-R	
44	MX1016024-R	1552259	<b>CAIXA SATÉLITE - METADE DIREITA</b> <b>CAJA SATELITE - METADE DERECHA</b> <b>DIFFERENTIAL CASE - RIGHT HALF</b>	Monta com/Ensamble con/Mount with: - MX1016081-R - MX1016083-R	



## VOLVO - APLICAÇÃO: FM9 / FM10 / FM12 / FH12 / FH16 / NH12 ANO... RS1352HV- RS1370HV - RELAÇÃO / RELACIÓN / RATIO: 25X12 / 25X16

FIG	CÓDIGO CODE	REFERÊNCIA REFERENCE	DESCRIÇÃO DESCRIPCIÓN / DESCRIPTION	OBSERVAÇÃO NOTA / NOTE	FOTOS PHOTOS
3	MX1016098-R	523491	<b>CONJUNTO DE ENGRENAGENS</b> <b>CONJUNTO DE ENGRANAJES</b> <b>DIFFERENTIAL GEAR SET</b>	Eixo / Eje / Axle: RS1352HV (Moderno / Modern) Monta com / Ensamble con / Mount with: - MX1016081-R - MX1016083-R Composto de / Compuesto por / Compound of: 1 - Cruzeta / Cruceta del diferencial / Differential spider: 1522343 4 - Satélite / Satellite / Pinion Gear: 1522346 (11 dentes) 2 - Planetária / Planetario / Side Gear : 1522348 (16 dentes / dientes / teeth - 38 estrias / grooves) 1 - Conjunto de arruelas / Conjunto de arandelas / Washer set: 2 - Arruelas Planetárias / Arandelas planetario / Washers sidegear : 1522716 - 4 - Arruelas Satélite / Arandelas satellite / Washer pinion gears: 1522347 4 - Arruelas Espaçador do Satélite / Arandelas Espaciador del Satélite / Spacer Washers Pinion Gears: 1522344	
5	MX1016030-R	1522346	<b>SATÉLITE 11 dentes</b> <b>SATELITE 11 dientes</b> <b>PINION GEAR 11 teeth</b>	Monta com / Ensamble con / Mount with: - MX1016098-R	
8	MX1016031-R	ESPECIAL Special Arruela Planetária / Arandela Planetario / Washer Side Gear: 1522347	<b>CONJ. DE ARRUELAS DA PLANETÁRIA</b> <b>CONJ. DE ARANDELAS DEL PLANETARIO</b> <b>SIDE GEAR WASHER SET</b>	Monta com / Ensamble con / Mount with: - MX1016098-R	
10	MX8189-R	1524942	<b>CONJ. COROA E PINHÃO 25X16 (Red. 1,56)</b> <b>CONJUNTO CORONA Y PIÑÓN</b> <b>RING GEAR AND PINION SET</b>		
10	MX8190-R	1524943	<b>CONJ. COROA E PINHÃO 25X12 (Red. 2,08)</b> <b>CONJUNTO CORONA Y PIÑÓN</b> <b>RING GEAR AND PINION SET</b>		

## VOLVO - APLICAÇÃO: B10M / B58 ANO... EIXO EV80 / N10 / N12 / NL 10 / NL 12 ANO... EIXO EV81

FIG	CÓDIGO CODE	REFERÊNCIA REFERENCE	DESCRIÇÃO DESCRIPCIÓN / DESCRIPTION	OBSERVAÇÃO NOTA / NOTE	FOTOS PHOTOS
3	MX11500/50	VOLVO 273431	<b>CONJUNTO DE ENGRENAGENS</b> <b>CONJUNTO DE ENGRANAJES</b> <b>DIFFERENTIAL GEAR SET</b>	Composto de / Compuesto por / Compound of: 2 - MX10001      4 - MX10500 1 - MX11002      1 - MX11503	
4	MX10001	VOLVO 1522166	<b>PLANETÁRIA 17 estrias e 16 dentes</b> <b>PLANETARIO 17 estrias y 16 dientes</b> <b>SIDE GEAR 17 grooves and 16 teeth</b>		
5	MX10500	VOLVO 1522167	<b>SATÉLITE 9 dentes</b> <b>SATELITE 9 dientes</b> <b>PINION GEAR 9 teeth</b>	Monta com / Ensamble con / Mount with: - MX11002 - MX11503	
6	MX11002	VOLVO 311760	<b>CRUZETA</b> <b>CRUCETA DEL DIFERENCIAL</b> <b>DIFFERENTIAL SPIDER</b>	Monta com / Ensamble con / Mount with: - MX10001      - MX10500 - MX11503	
8	MX11503	VOLVO 120226 - 120228	<b>CONJUNTO DE ARRUELAS</b> <b>CONJUNTO DE ARANDELAS</b> <b>WASHER SET</b>	Monta com / Ensamble con / Mount with: - MX10001- MX10500 - MX11002	

## VOLVO - APLICAÇÃO: NL10 / NL12 - FM10 - FH12 / FH16 ANO... / N10 / N12 - NL10 / NL12 - FH12 / FH16 - FM7/9/10/12 ANO... - CONJUNTO REDUTOR DO EIXO INTERMEDIARIO / CONJUNTO REDUCTOR DEL EJE INTERMEDIO / CUBE REDUCTOR OF INTERMEDIATE AXLE SET - EV72 - EV87

FIG	CÓDIGO CODE	REFERÊNCIA REFERENCE	DESCRIÇÃO DESCRIPCIÓN / DESCRIPTION	OBSERVAÇÃO NOTA / NOTE	FOTOS PHOTOS
3	MX1016094-R	3094410	CONJUNTO DE ENGRENAGENS CONJUNTO DE ENGRANAJES DIFFERENTIAL GEAR SET	Monta com/Ensamble con/Mount With: - MX1016067-R - MX1016011-R	
48	MX1016010-R	383760	ARRUELA DO EIXO DE DISTRIBUIÇÃO ARANDELA DEL EJE DE DISTRIBUCIÓN DISTRIBUTION SHAFT WASHER	Monta com/Ensamble con/Mount With: - MX1016063-R	
49	MX1016063-R	1524304	ENGRENAGEM DO EIXO PRINCIPAL 29 dentes ENGRANAJE DEL EJE PRINCIPAL 29 dientes MAIN AXLE GEAR 29 teeth	Monta com/Ensamble con/Mount With: - MX1016010-R - MX1016067-R	
50	MX1016067-R	1524580	ANEL PRINCIPAL DO REDUTOR ANILLO PRINCIPAL DEL REDUCTOR MAIN REDUCER RING	Monta com/Ensamble con/Mount With: - MX1016063-R	
51	MX1016011-R	383766	ENGRENAGEM PLANETÁRIA DO REDUTOR 18 estrias e 16 dentes ENGRANAJE PLANETARIO DEL REDUCTOR 18 estrias y 16 dientes REDUCER PLANETARY GEAR 18 grooves and 16 teeth	Monta com/Ensamble con/Mount With: - MX1016063-R	
52	MX1016028-R	1522293	PORCA DO PINHÃO PORCA DEL PIÑÓN PINION NUT	Monta com/Ensamble con/Mount With: - MX1016012-R - MX1016065-R	
53	MX1016012-R	383772	ENGRENAGEM PRINCIPAL 29 dentes ENGRANAJE PRINCIPAL 29 dientes MAIN GEAR 29 teeth	Monta com/Ensamble con/Mount With: - MX1016028-R - MX1016063-R	
54	MX1016065-R	1524358	FLANGE DE SÁIDA FLANGE DE SALIDA OUTLET FLANGE	Furo/Agujero/Holes: 12 Diâmetro/Diámetro/Diameter: Ø 203,0mm Monta com/Ensamble con/Mount With: - MX1016028-R - MX1016063-R	












## VOLVO - APLICAÇÃO: N10 / N12 ANO... - CONJUNTO REDUTOR DO EIXO INTERMEDIARIO / CONJUNTO REDUCTOR DEL EJE INTERMEDIO / CUBE REDUCTOR OF MIDDLE AXLE SET EV82 - EV82B

FIG	CÓDIGO CODE	REFERÊNCIA REFERENCE	DESCRIÇÃO DESCRIPCIÓN / DESCRIPTION	OBSERVAÇÃO NOTA / NOTE	FOTOS PHOTOS
4	MX1016016-R	384653	PLANETÁRIA 18 estrias e 16 dentes <i>PLANETARIO 18 estrias y 16 dientes</i> <i>SIDE GEAR 18 grooves and 16 teeth</i>		
4	MX1016017-R	384654	PLANETÁRIA 25 estrias e 16 dentes <i>PLANETARIO 25 estrias y 16 dientes</i> <i>SIDE GEAR 25 grooves and 16 teeth</i>		

## VOLVO - APLICAÇÃO: FH-12/16 - NH-12 - FM-7/9/10/12 CONJUNTO REDUTOR DO EIXO INTERMEDIARIO / CONJUNTO REDUCTOR DEL EJE INTERMEDIO / CUBE REDUCTOR OF INTERMEDIATE AXLE SET - RT - RTH - 2610 - 3210 - 2370 - 2570

FIG	CÓDIGO CODE	REFERÊNCIA REFERENCE	DESCRIÇÃO DESCRIPCIÓN / DESCRIPTION	OBSERVAÇÃO NOTA / NOTE	FOTOS PHOTOS
25	MX1016077-R	1524886	SATÉLITE DO BLOQUEIO 9 dentes <i>SATELITE DEL BLOQUEO 9 dientes</i> <i>BLOCK PINION GEAR 9 teeth</i>	Monta com/Ensamble con/Mount With: - MX1016092-R - MX1016076-R	
55	MX1016074-R	1524837	EIXO DE ACIONAMENTO DO REDUTOR 19 dentes <i>EJE DE ACCIONAMIENTO DEL REDUCTOR 19 dientes</i> <i>REDUCING DRIVE AXLE 19 teeth</i>		
56	MX1016095-R	3152715	GARFO DO BLOQUEIO <i>HORQUILLA DEL BLOQUEO</i> <i>BLOCK FORK</i>	Monta com/Ensamble con/Mount With: - MX1016095-R	
57	MX1016097-R	480075	EIXO PRINCIPAL DO BLOQUEIO <i>EJE PRINCIPAL DEL BLOQUEO</i> <i>BLOCK MAIN AXLE</i>	Monta com/Ensamble con/Mount With: - MX1016095-R - MX1016079-R	
58	MX1016079-R	1524888	COROA DO REDUTOR <i>CORONA DEL REDUCTOR</i> <i>RING GEAR REDUCTOR</i>	Monta com/Ensamble con/Mount With: - MX1016097-R	
59	MX1016078-R	1524887	ARRUELA DA CRUZETA DO BLOQUEIO <i>ARANDELA DE LA CRUCETA DEL BLOQUEO</i> <i>BLOCK SPIDER WASHER</i>	Monta com/Ensamble con/Mount With: - MX1016092-R - MX1016076-R	
60	MX1016076-R	1524885	ESPAÇADOR DA CRUZETA DO BLOQUEIO <i>ESPACIADOR DE LA CRUCETA DEL BLOQUEO</i> <i>SPACER RING GEAR</i>	Monta com/Ensamble con/Mount With: - MX1016092-R - MX1016078-R	
61	MX1016075-R	1524884	ANEL SEPARADOR DOS ROLETES <i>ANILLO SEPARADOR DEL RODILLOS</i> <i>ROLLER SEPARATOR RING</i>	Monta com/Ensamble con/Mount With: - MX1016092-R - MX1016077-R	
62	MX1016092-R	92577	CONJ. DE ENGENHAGENS DO REDUTOR <i>CONJ. DE ENGRENAJES DEL REDUCTOR</i> <i>REDUCER GEAR SET</i>	Composto de/Compuesto por/Compound of: - MX1016075-R - MX1016076-R - MX1016077-R - MX1016078-R	

**VW - APLICAÇÃO: 6.80 ANO 1982 - 1986 / 6.90 ANO 1983 - 1988 / 7.90 ANO 1989 - 1993 / 7.110 ANO 1987 - 2001 / 7.110S ANO 1990 - 1993 - DANA 70HD OT (SIMPLES / SIMPLE) - RELAÇÃO / RELACIÓN / RATIO: 41X10 / 41X11**











FIG	CÓDIGO CODE	REFERÊNCIA REFERENCE	DESCRIÇÃO DESCRIPCIÓN / DESCRIPTION	OBSERVAÇÃO NOTA / NOTE	FOTOS PHOTOS
1	MX1451	VW TH4525021 VW TH7525021 BA202054 BA401073-X BA401095-X FORD BE2Y4204B	<b>CAIXA SATÉLITE COMPLETA</b> <b>CAJA SATELITE COMPLETA</b> <b>ASSEMBLY DIFFERENTIAL CASE</b>	Relação / Relación / Relation: 41X10 Composto de / Compuesto por / Compound of: - MX1450 - MX1452	
2	MX1450	VW TH7525121 BA201870 - 35089 FORD BE2Y4205B FORD TH7525121 AGRALE 6007009040006	<b>CAIXA SATÉLITE VAZIA</b> <b>CAJA SATELITE VACIA</b> <b>EMPTY DIFFERENTIAL CASE</b>	Relação / Relación / Relation: 41X10 Monta com / Ensemble con / Mount with: - MX1452	
3	MX1452	BA401227-X BA401097-X	<b>CONJUNTO DE ENGRENAGENS</b> <b>CONJUNTO DE ENGRANAJES</b> <b>DIFFERENTIAL GEAR SET</b>	Monta com / Ensemble con / Mount with: MX1450 Composto de / Compuesto por / Compound of: 2 - MX1467      2 - MX1468 1 - MX1455      1 - MX469/1 1 - MX1470	
4	MX1467	VW T06525169A BA202055 FORD BE2Y4236A	<b>PLANETÁRIA 35 estrias e 16 dentes</b> <b>PLANETARIO 35 estrias y 16 dientes</b> <b>SIDE GEAR 35 grooves and 16 teeth</b>	Monta com / Ensemble con / Mount with: - MX1468    - MX1470    - MX5008	
5	MX1468	BA202056 FORD BE2Y4215A	<b>SATÉLITE 10 dentes</b> <b>SATELITE 10 dientes</b> <b>PINION GEARS 10 teeth</b>	Diâmetro interno / Diámetro interno / Inside diameter: Ø 28,56mm Monta com / Ensemble con / Mount with: - MX1467    - MX1455    - MX1470	
6	MX1455	VW T06525177C BA202057 FORD BE2Y4211A	<b>EIXO DO SATÉLITE</b> <b>EJE DE SATELITE</b> <b>PINION GEAR AXLE</b>	Haste / Astas / Rods: Ø 28,56mm Monta com / Ensemble con / Mount with: - MX1452    - MX1468 - MX469/1    - MX1470	
7	MX469/1	VW 2995892 FORD BD5T4241A GM 94653389	<b>PINO ELÁSTICO</b> <b>PASADOR ELASTICO</b> <b>DIFF SHIFT LOCK</b>	Monta com / Ensemble con / Mount with: - MX1455	
8	MX1470	ESPECIAL - Special Arruela Planetária / Arandela Planetario / Washer Side Gear: VW T06525188 34729 FORD BE2Y4228A Arruela Satélite / Arandela Satelite / Washer Pinion Gear: VW T06525189 35082 FORD BE2Y4230A	<b>CONJUNTO DE ARRUELAS</b> <b>CONJUNTO DE ARANDELAS</b> <b>WASHER SET</b>	Monta com / Ensemble con / Mount with: - MX1467 - MX1468 - MX1455 Composto de / Compuesto por / Compound of: 2 - Arruelas da Planetária / Arandelas Planetario / Washers side gear 2 - Arruelas do Satélite / Arandelas Satelite / Washer pinion gears	
9	MX5008	VW T06501203 BA201230 803101 FORD BD2Y4235A	<b>SEMIEIXO 12 furos e 35 estrias</b> <b>SEMI EJE 12 agujeros y 35 estrias</b> <b>AXLE SHAFT 12 holes and 35 grooves</b>	Monta com / Ensemble con / Mount with: - MX1451 - MX1467	
10	MX8024	VW T07525145B BA401237-X BA401067-X FORD 84TU4209H AGRALE 6007009173005	<b>CONJ. COROA E PINHÃO 41X10 (Red. 4,10)</b> <b>CONJUNTO CORONA Y PIÑÓN</b> <b>RING GEAR AND PINION SET</b>	Monta com / Ensemble con / Mount with: - MX1451	
10	MX8025	VW TL7525145D VW TL7525145E 73433-1X 72159-5X 803048	<b>CONJ. COROA E PINHÃO 41X11 (Red. 3,73)</b> <b>CONJUNTO CORONA Y PIÑÓN</b> <b>RING GEAR AND PINION SET</b>	Monta com / Ensemble con / Mount with: - MX1451	

## VW - APLICAÇÃO: 6.80 ANO 1982 - 1986 / 6.90 ANO 1983 - 1988 / 7.90 ANO 1989 - 1993 - DANA 70HD OT (SIMPLES / SIMPLE) - RELAÇÃO / RELACIÓN / RATIO: 41X9

FIG	CÓDIGO CODE	REFERÊNCIA REFERENCE	DESCRIÇÃO DESCRIPCIÓN / DESCRIPTION	OBSERVAÇÃO NOTA / NOTE	FOTOS PHOTOS
1	MX1464	VW TH7525021A BA202061 BA201867-X BA401074-X BA401096-X FORD BE2Y4204A	<b>CAIXA SATÉLITE COMPLETA</b> <b>CAJA SATELITE COMPLETA</b> <b>ASSEMBLY DIFFERENTIAL CASE</b>	Relação / Relación / Relation: 41X9 Composto de / Compuesto por / Compound of: - MX1465 - MX1452	
2	MX1465	VW TH752121A BA201868 FORD BE2Y4205A FORD TH7525121A AGRALE 6007009039008 FIAT 84TU4205B	<b>CAIXA SATÉLITE VAZIA</b> <b>CAJA SATELITE VACIA</b> <b>EMPTY DIFFERENTIAL CASE</b>	Relação / Relación / Relation: 41X9 Monta com / Ensamble con / Mount with: - MX1452	
3	MX1452	BA401227-X BA401097-X	<b>CONJUNTO DE ENGRENAGENS</b> <b>CONJUNTO DE ENGRANAJES</b> <b>DIFFERENTIAL GEAR SET</b>	Monta com / Ensamble con / Mount with: - MX1465 Composto de / Compuesto por / Compound of: 2 - MX1467    2 - MX1468 1 - MX1455    1 - MX469/1    1 - MX1470	
4	MX1467	VW T06525169A BA202055 FORD BE2Y4236A	<b>PLANETÁRIA 35 estrias e 16 dentes</b> <b>PLANETARIO 35 estrias y 16 dientes</b> <b>SIDE GEAR 35 grooves and 16 teeth</b>	Monta com / Ensamble con / Mount with: - MX1468    - MX1470 - MX5008	
5	MX1468	BA202056 FORD BE2Y4215A	<b>SATÉLITE 10 dentes</b> <b>SATELITE 10 dientes</b> <b>PINION GEARS 10 teeth</b>	Diâmetro interno / Diámetro interno / Inside diameter: Ø 28,56mm Monta com / Ensamble con / Mount with: - MX1467    - MX1455    - MX1470	
6	MX1455	VW T06525177C BA202057 FORD BE2Y4211A	<b>EIXO DO SATÉLITE</b> <b>EJE DE SATELITE</b> <b>PINION GEAR AXLE</b>	Haste / Astas / Rods: Ø 28,56mm Monta com / Ensamble con / Mount with: - MX1468    - MX469/1    - MX1470	
7	MX469/1	VW 2995892 FORD BD5T4241A GM 94653389	<b>PINO ELÁSTICO</b> <b>PASADOR ELASTICO</b> <b>DIFF SHIFT LOCK</b>	Monta com / Ensamble con / Mount with: - MX1455	
8	MX1470	ESPECIAL - SPECIAL Arruela Planetária / Arandela Planetario / Washer Side Gear: VW T06525188 34729 FORD BE2Y4228A Arruela Satélite / Arandela Satellite / Washer Pinion Gear: VW T06525189 35082 FORD BE2Y4230A	<b>CONJUNTO DE ARRUELAS</b> <b>CONJUNTO DE ARANDELAS</b> <b>WASHER SET</b>	Monta com / Ensamble con / Mount with: - MX1467 - MX1468 - MX1455 Composto de / Compuesto por / Compound of: 2 - Arruelas da Planetária / Arandelas Planetario / Washers side gear 2 - Arruelas do Satélite / Arandelas Satellite / Washer pinion gears	
9	MX5008	VW T06501203 BA201230 803101 FORD BD2Y4235A	<b>SEMIEIXO 12 furos e 35 estrias</b> <b>SEMI EJE 12 agujeros y 35 estrias</b> <b>AXLE SHAFT 12 holes and 35 grooves</b>	Monta com / Ensamble con / Mount with: - MX1464 - MX1467	
10	MX8023	VW T07525245C BA401092-X FORD BE2Y4209A AGRALE 6007009057000	<b>CONJ. COROA E PINHÃO</b> <b>41X9 (Red. 4,56)</b> <b>CONJUNTO CORONA Y PIÑÓN</b> <b>RING GEAR AND PINION SET</b>	Monta com / Ensamble con / Mount with: - MX1464	












## VW - APLICAÇÃO: 8-140 ANO 1994 - 1998 - DANA 80 OT (SIMPLES / SIMPLE)

### RELAÇÃO / RELACIÓN / RATIO: 37X8

FIG	CÓDIGO CODE	REFERÊNCIA REFERENCE	DESCRIÇÃO DESCRIPCIÓN / DESCRIPTION	OBSERVAÇÃO NOTA / NOTE	FOTOS PHOTOS
1	MX4010	VW 2RD525021 73165-X FORD BF6X4200AA AGRALE 6007009327007	<b>CAIXA SATÉLITE COMPLETA</b> <b>CAJA SATELITE COMPLETA</b> <b>ASSEMBLY DIFFERENTIAL CASE</b>	Composto de / <i>Compuesto por / Compound of:</i> - MX4010/1 - MX4010/50	
2	MX4010/1	VW 2RD525121 42409 44029 FORD 2RD525121 AGRALE 6007009332007	<b>CAIXA SATÉLITE VAZIA</b> <b>CAJA SATELITE VACIA</b> <b>EMPTY DIFFERENTIAL CASE</b>	Monta com / <i>Ensamble con / Mount with:</i> - MX4010/50	
3	MX4010/50	BA401202-X 803012	<b>CONJUNTO DE ENGRENAGENS</b> <b>CONJUNTO DE ENGRANAJES</b> <b>DIFFERENTIAL GEAR SET</b>	Monta com / <i>Ensamble con / Mount with:</i> - MX4010/1 Composto de / <i>Compuesto por / Compound of:</i> 2 - MX1467    2 - MX1468 1 - MX4010/4    1 - MX1471    1 - MX1470	
4	MX1467	VW T06525169A BA202055 FORD BE2Y4236A	<b>PLANETÁRIA 35 estrias e 16 dentes</b> <b>PLANETARIO 35 estrias y 16 dientes</b> <b>SIDE GEAR 35 grooves and 16 teeth</b>	Monta com / <i>Ensamble con / Mount with:</i> - MX1468    - MX1470    - MX5039	
5	MX1468	VW/MAN T06525169A BA202056 FORD BE2Y4215A	<b>SATÉLITE 10 dentes</b> <b>SATELITE 10 dientes</b> <b>PINION GEAR 10 teeth</b>	Diâmetro interno / <i>Diámetro interno / Inside diameter:</i> Ø 28,56mm Monta com / <i>Ensamble con / Mount with:</i> - MX1467    - MX4010/4    - MX1470	
6	MX4010/4	ESPECIAL - <i>SPECIAL</i>	<b>EIXO DO SATÉLITE</b> <b>EJE DE SATELITE</b> <b>PINION GEAR AXLE</b>	Diâmetro / <i>Diámetro / Diameter:</i> Ø 28,56mm Monta com / <i>Ensamble con / Mount with:</i> - MX1468    - MX1471    - MX1470	
7	MX1471	VW 52258252 FORD D2TU4241A GM 52258252 MBB 0003530574	<b>PINO ELÁSTICO</b> <b>PASADOR ELASTICO</b> <b>DIFF SHIFT LOCK</b>	Monta com / <i>Ensamble con / Mount with:</i> - MX4010/4	
8	MX1470	ESPECIAL - <i>Special</i> Arruela Planetária / Arandela Planetario / Washer Side Gear: VW TO6525188 - 34729 FORD BE2Y4228A Arruela Satélite / Arandela Satellite / Washer Pinion Gear: VW TO6525189 - 35082 FORD BE2Y4230A	<b>CONJUNTO DE ARRUELAS</b> <b>CONJUNTO DE ARANDELAS</b> <b>WASHER SET</b>	Monta com / <i>Ensamble con / Mount with:</i> - MX1467    - MX1468    - MX4010/4 Composto de / <i>Compuesto por / Compound of:</i> 2 - Arruelas da Planetária / <i>Arandelas Planetario</i> / <i>Washers side gear</i> 2 - Arruelas do Satélite / <i>Arandelas Satellite /</i> Washer pinion gear	
9	MX5039	VW/MAN 2RD501203A BA202449 FORD BF6X4235AA AGRALE 6007009061002 AGRALE 6025009139008	<b>SEMIEIXO 12 furos e 35 estrias</b> <b>SEMI EJE 12 agujeros y 35 estrias</b> <b>AXLE SHAFT 12 holes and 35 grooves</b>	Monta com / <i>Ensamble con / Mount with:</i> - MX4010 - MX1467	
10	MX8033	VW/MAN 2RE525143 73167-1X - 803049 FORD BF8T4209C FORD BF6X4209AA AGRALE 6007009159004	<b>CONJ. COROA E PINHÃO</b> <b>37X8 (Red. 4,63)</b> <b>CONJUNTO CORONA Y PIÑÓN</b> <b>RING GEAR AND PINION SET</b>	Monta com / <i>Ensamble con / Mount with:</i> - MX4010	




## VW - APLICAÇÃO: 8-120 / 8-150 / 9-150 ANO 2000 - 2002

### DANA 284 OT (SIMPLES / SIMPLE) - RELAÇÃO / RELACIÓN / RATIO: 37X8 / 43X10

FIG	CÓDIGO CODE	REFERÊNCIA REFERENCE	DESCRIÇÃO DESCRIPCIÓN / DESCRIPTION	OBSERVAÇÃO NOTA / NOTE	FOTOS PHOTOS
1	MX4014	VW 2R0598081 BA202936-1 FORD BG1X4200AA GM 93299240 AGRALE 6007009152009	<b>CAIXA SATÉLITE COMPLETA</b> <b>CAJA SATELITE COMPLETA</b> <b>ASSEMBLY DIFFERENTIAL CASE</b>	Relação / Relación / Ratio: - 37X8 - 43X8 Composto de / Compuesto por / Compound of: - MX4014/1 - MX4014/50	
2	MX4014/1	VW 2R0521121 BA203169-1 GM 93299242 AGRALE 6007009158006	<b>CAIXA SATÉLITE VAZIA</b> <b>CAJA SATELITE VACIA</b> <b>EMPTY DIFFERENTIAL CASE</b>	Relação / Relación / Ratio: - 37X8 - 43X8 Monta com / Ensamble con / Mount with: - MX4014/50	
3	MX4014/50	VW RO598081 BA401295-X 803013 GM 93299243	<b>CONJUNTO DE ENGRENAGENS</b> <b>CONJUNTO DE ENGRANAJES</b> <b>DIFFERENTIAL GEAR SET</b>	Monta com / Ensamble con / Mount with: - MX4014/1 Composto de / Compuesto por / Compound of: 2 - MX4014/2 2 - MX4014/3 1 - MX1705 1 - MX469/1 1 - MX4014/60	
4	MX4014/2	ESPECIAL - SPECIAL	<b>PLANETÁRIA 35 estrias e 16 dentes</b> <b>PLANETARIO 35 estrias y 16 dientes</b> <b>SIDE GEAR 35 grooves and 16 teeth</b>	Monta com / Ensamble con / Mount with: - MX4014/3 - MX4014/60 - MX5025	
5	MX4014/3	ESPECIAL - SPECIAL	<b>SATÉLITE 11 dentes</b> <b>SATELITE 11 dientes</b> <b>PINION GEAR 11 teeth</b>	Diâmetro interno / Diámetro interno / Inside diameter: Ø 28,56mm Monta com / Ensamble con / Mount with: - MX4014/2 - MX1705 - MX4014/60	
6	MX1705	VW TL7525177 GM 94654370	<b>EIXO DO SATÉLITE</b> <b>EJE DE SATELITE</b> <b>PINION GEAR AXLE</b>	Diâmetro / Diámetro / Diameter: Ø 28,56mm Monta com / Ensamble con / Mount with: - MX4014/3 - MX469/1 - MX4014/60	
7	MX469/1	VW 2995892 FORD BD5T4241A GM 94653389	<b>PINO ELÁSTICO</b> <b>PASADOR ELASTICO</b> <b>DIFF SHIFT LOCK</b>	Monta com / Ensamble con / Mount with: - MX1705	
8	MX4014/60	ESPECIAL - SPECIAL	<b>CONJUNTO DE ARRUELAS</b> <b>CONJUNTO DE ARANDELAS</b> <b>WASHER SET</b>	Monta com / Ensamble con / Mount with: - MX4014/2 - MX4014/3 - MX1705 Composto de / Compuesto por / Compound of: 2 - Arruelas da Planetária / Arandelas Planetario / Washers side gear 2 - Arruelas do Satélite / Arandelas Sateelite / Washer pinion gear	
9	MX5025	VW 2R0501205 101847-2 FORD BG1X4235AA AGRALE 6007009147009 AGRALE 6007009054007	<b>SEMIEIXO 12 furos e 35 estrias</b> <b>SEMI EJE 12 agujeros y 35 estrias</b> <b>AXLE SHAFT 12 holes and 35 grooves</b>	Monta com / Ensamble con / Mount with: - MX4014 - MX4014/2	
10	MX8041	VW 2R0525143D BA402115-X	<b>CONJ. COROA E PINHÃO 43X10</b> <b>(Red. 4,30)</b> <b>CONJUNTO CORONA Y PIÑÓN</b> <b>RING GEAR AND PINION SET</b>	Monta com / Ensamble con / Mount with: - MX4014	
10	MX8042	BA402104-X BA402007-X FORD RO525143A GM 93299238 AGRALE 6007009174003	<b>CONJ. COROA E PINHÃO 37X8</b> <b>(Red. 4,63)</b> <b>CONJUNTO CORONA Y PIÑÓN</b> <b>RING GEAR AND PINION SET</b>	Monta com / Ensamble con / Mount with: - MX4014	

## VW - APLICAÇÃO: 8-120 / 8-150 / 9-150 ANO 2000 - 2002

### DANA 284 OT (SIMPLES / SIMPLE)




FIG	CÓDIGO CODE	REFERÊNCIA REFERENCE	DESCRIÇÃO DESCRIPCIÓN / DESCRIPTION	OBSERVAÇÃO NOTA / NOTE	FOTOS PHOTOS
1	MX4015	BA202936-2 FORD BG6X4200BA AGRALE 6007006148007	<b>CAIXA SATÉLITE COMPLETA</b> <b>CAJA SATELITE COMPLETA</b> <b>ASSEMBLY DIFFERENTIAL CASE</b>	Relação / Relación / Ratio: - 41X10 - 39X10 Composto de / Compuesto por / Compound of: - MX4015/1 - MX4014/50	
2	MX4015/1	BA203169-2 AGRALE 6007009149005	<b>CAIXA SATÉLITE VAZIA</b> <b>CAJA SATELITE VACIA</b> <b>EMPTY DIFFERENTIAL CASE</b>	Relação / Relación / Ratio: - 41X10 - 39X10 Monta com / Ensamble con / Mount with: - MX4014/50	
3	MX4014/50	VW RO598081 BA401295-X 803013 GM 93299243	<b>CONJUNTO DE ENGRENAGENS</b> <b>CONJUNTO DE ENGRANAJES</b> <b>DIFFERENTIAL GEAR SET</b>	Monta com / Ensamble con / Mount with: - MX4015/1 Composto de / Compuesto por / Compound of: 2 - MX4014/2 2 - MX4014/3 1 - MX1705 1 - MX469/1 1 - MX4014/60	
4	MX4014/2	ESPECIAL SPECIAL	<b>PLANETÁRIA 35 estrias e 16 dentes</b> <b>PLANETARIO 35 estrias y 16 dientes</b> <b>SIDE GEAR 35 grooves and 16 teeth</b>	Monta com / Ensamble con / Mount with: - MX4014/3 - MX4014/60 - MX5025	
5	MX4014/3	ESPECIAL - ESPECIAL	<b>SATÉLITE 11 dentes</b> <b>SATELITE 11 dientes</b> <b>PINION GEAR 11 teeth</b>	Diâmetro interno / Diámetro interno / Inside diameter: Ø 28,56mm Monta com / Ensamble con / Mount with: - MX4014/2 - MX1705 - MX4014/60	
6	MX1705	VW TL7525177 GM 94654370	<b>EIXO DO SATÉLITE</b> <b>EJE DE SATELITE</b> <b>PINION GEAR AXLE</b>	Diâmetro / Diámetro / Diameter: Ø 28,56mm Monta com / Ensamble con / Mount with: - MX4014/3 - MX469/1 - MX4014/60	
7	MX469/1	VW 2995892 FORD BD5T4241A GM 94653389	<b>PINO ELÁSTICO</b> <b>PASADOR ELASTICO</b> <b>DIFF SHIFT LOCK</b>	Monta com / Ensamble con / Mount with: - MX1705	
8	MX4014/60	ESPECIAL - Special	<b>CONJUNTO DE ARRUELAS</b> <b>CONJUNTO DE ARANDELAS</b> <b>WASHER SET</b>	Monta com / Ensamble con / Mount with: - MX4014/2 - MX4014/3 - MX1705 Composto de / Compuesto por / Compound of: 2 - Arruelas da Planetária / Arandelas Planetario / Washers side gear 2 - Arruelas do Satélite / Arandelas Sateelite / Washer pinion gear	
9	MX5025	VW 2RO501205 101847-2 FORD BG1X4235AA AGRALE 6007009147009 AGRALE 6007009054007	<b>SEMIEIXO 12 furos e 35 estrias</b> <b>SEMI EJE 12 agujeros y 35 estrias</b> <b>AXLE SHAFT 12 holes and 35 grooves</b>	Monta com / Ensamble con / Mount with: - MX4015 - MX4014/2	








**VW - APLICAÇÃO: 8.150 ANO 2000 - 2007 / 8.150EOD ANO 2005 - 2015 / 8.160 ANO 2012 - 2015 / 8.160EOD ANO 2012 - 2014 - DANA 284 OT (SIMPLES / SIMPLE)  
RELAÇÃO / RELACIÓN / RATIO: 41X7**

FIG	CÓDIGO CODE	REFERÊNCIA REFERENCE	DESCRIÇÃO DESCRIPCIÓN / DESCRIPTION	OBSERVAÇÃO NOTA / NOTE	FOTOS PHOTOS
1	MX4050	VW 2P0598081 BA203540-1	<b>CAIXA SATÉLITE COMPLETA CAJA SATELITE COMPLETA ASSEMBLY DIFFERENTIAL CASE</b>	Composto de / <i>Compuesto por / Compound of:</i> - MX4048/1 - MX4014/50	
2	MX4048/1	VW 2P0525121 BA203539-1 IVECO 500053965 AGRALE 6009009065009	<b>CAIXA SATÉLITE VAZIA CAJA SATELITE VACIA EMPTY DIFFERENTIAL CASE</b>	Monta com / <i>Ensamble con / Mount with:</i> - MX4014/50	
3	MX4014/50	VW RO598081 BA401295-X 803013 GM 93299243	<b>CONJUNTO DE ENGRENAGENS CONJUNTO DE ENGRANAJES DIFFERENTIAL GEAR SET</b>	Monta com / <i>Ensamble con / Mount with:</i> - MX4048/1 Composto de / <i>Compuesto por / Compound of:</i> 2 - MX4014/2    2 - MX4014/3 1 - MX1705    1 - MX469/1    1 - MX4014/60	
4	MX4014/2	ESPECIAL	<b>PLANETÁRIA 35 estrias e 16 dentes PLANETARIO 35 estrias y 16 dientes SIDE GEAR 35 grooves and 16 teeth</b>	Monta com / <i>Ensamble con / Mount with:</i> - MX4014/3    - MX4014/60    - MX5025	
5	MX4014/3	ESPECIAL - SPECIAL	<b>SATÉLITE 11 dentes SATELITE 11 dientes PINION GEAR 11 teeth</b>	Diâmetro interno / <i>Diámetro interno / Inside diameter:</i> Ø 28,56mm Monta com / <i>Ensamble con / Mount with:</i> - MX4014/2    - MX1705    - MX4014/60	
6	MX1705	VW TL7525177 GM 94654370	<b>EIXO DO SATÉLITE EJE DE SATELITE PINION GEAR AXLE</b>	Diâmetro / <i>Diámetro / Diameter:</i> Ø 28,56mm Monta com / <i>Ensamble con / Mount with:</i> - MX4014/3    - MX469/1    - MX4014/60	
7	MX469/1	VW 2995892 FORD BD5T4241A GM 94653389	<b>PINO ELÁSTICO PASADOR ELASTICO DIFF SHIFT LOCK</b>	Monta com / <i>Ensamble con / Mount with:</i> - MX1705	
8	MX4014/60	ESPECIAL - SPECIAL	<b>CONJUNTO DE ARRUELAS CONJUNTO DE ARANDELAS WASHER SET</b>	Monta com / <i>Ensamble con / Mount with:</i> - MX4014/2    - MX4014/3    - MX1705 Composto de / <i>Compuesto por / Compound of:</i> 2 - Arruelas da Planetária / <i>Arandelas Planetario / Washers side gear</i> 2 - Arruelas do Satélite / <i>Arandelas Satellite / Washer pinion gear</i>	
9	MX5025	VW 2RO501205 101847-2 FORD BG1X4235AA AGRALE 6007009147009 AGRALE 6007009054007	<b>SEMIEIXO 12 furos e 35 estrias SEMI EJE 12 agujeros y 35 estrias AXLE SHAFT 12 holes and 35 grooves</b>	Monta com / <i>Ensamble con / Mount with:</i> - MX4050 - MX4014/2	
10	MX8039	VW 2P0525143 BA402117-X AGRALE 6009009063004	<b>CONJUNTO COROA E PINHÃO 41X7 (Red. 5,86) CONJUNTO CORONA Y PIÑÓN RING GEAR AND PINION SET</b>	Monta com / <i>Ensamble con / Mount with:</i> - MX4050	

## VW - APLICAÇÃO: 9.150EOD (4X2) ANO 2010 - 2013 / 9.160 (4X2) ANO 2011 - 2015 DANA 284HD OT (SIMPLES / SIMPLE)












FIG	CÓDIGO CODE	REFERÊNCIA REFERENCE	DESCRIÇÃO DESCRIPCIÓN / DESCRIPTION	OBSERVAÇÃO NOTA / NOTE	FOTOS PHOTOS
1	MX4048	VW 2P0598081B BA203965 IVECO 500053947 AGRALE 6009009064002	<b>CAIXA SATÉLITE COMPLETA</b> <b>CAJA SATELITE COMPLETA</b> <b>ASSEMBLY DIFFERENTIAL CASE</b>	Composto de / <i>Compuesto por / Compound of:</i> - MX4048/1 - MX4048/50	
2	MX4048/1	VW 2P0525121 BA203539-1 IVECO 500053965 AGRALE 6009009065009	<b>CAIXA SATÉLITE VAZIA</b> <b>CAJA SATELITE VACIA</b> <b>EMPTY DIFFERENTIAL CASE</b>	Monta com / <i>Ensamble con / Mount with:</i> - MX4048/50	
3	MX4048/50	BA401634-X IVECO 500054303	<b>CONJUNTO DE ENGRENAGENS</b> <b>CONJUNTO DE ENGRANAJES</b> <b>DIFFERENTIAL GEAR SET</b>	Monta com / <i>Ensamble con / Mount with:</i> MX4048/1 Composto de / <i>Compuesto por / Compound of:</i> 2 - Planetária / <i>Planetario / Side Gear:</i> 37 estrias internas / 16 dentes ( <i>dientes / teeth</i> ) 2 - Satélite / <i>Satelite / Pinion Gear:</i> 11 dentes ( <i>dientes / teeth</i> ) 1 - Eixo do satélite / <i>Eje del satelite / Pinion gear axle:</i> Ø 28,56mm 1 - Pino trava / <i>Pasador trava / Dowel Pin</i> 1 - Conjunto de arruelas / <i>Conjunto de arandelas / Washer set:</i> 2 - Arruelas das planetárias ( <i>Arandelas planetario / Washers side gear</i> ) / 2 - Arruelas dos satélites ( <i>Arandelas Satelite / Washer pinion gears</i> )	

## VW - APLICAÇÃO: D-400 ANO 1968-1979 - BRASEIXOS

FIG	CÓDIGO CODE	REFERÊNCIA REFERENCE	DESCRIÇÃO DESCRIPCIÓN / DESCRIPTION	OBSERVAÇÃO NOTA / NOTE	FOTOS PHOTOS
3	MX514/A		<b>CONJUNTO DE ENGRENAGENS</b> <b>CONJUNTO DE ENGRANAJES</b> <b>DIFFERENTIAL GEAR SET</b>	Composto de / <i>Compuesto por / Compound of:</i> 2 - Planetária / <i>Planetario / Side Gear:</i> 16 dentes e 17 estrias / 16 <i>dientes y 17 estrias / 16 teeth and 17 grooves</i> 4 - Satélite / <i>Satelite / Pinion Gear:</i> 11 dentes / 11 <i>dientes / 11 teeth</i> 1 - Cruzeta / <i>Cruceta del diferencial / Differential spider</i> 1 - Conjunto de arruelas / <i>Conjunto de arandelas / Washer set:</i> 2 - Arruelas da Planetária / <i>Arandelas Planetario / Washers Side Gear</i> - 4 - Arruelas do satélite / <i>Arandelas Satelite / Washer set Pinion Gears</i>	
4	MX515	VW/MAN 2994035 FORD B5Y4336A	<b>PLANETÁRIA</b> 17 estrias e 16 dentes <b>PLANETARIO</b> 17 estrias y 16 <i>dientes</i> <b>SIDE GEAR</b> 17 grooves and 16 <i>teeth</i>	Monta com / <i>Ensamble con / Mount with:</i> - MX513	
5	MX516	VW/MAN 2994033 FORD 7RY4215A	<b>SATÉLITE</b> 11 dentes <b>SATELITE</b> 11 <i>dientes</i> <b>PINION GEAR</b> 11 <i>teeth</i>	Monta com / <i>Ensamble con / Mount with:</i> - MX503 - MX513	
6	MX503	FORD 7RY4228A	<b>CRUZETA</b> <b>CRUCETA DEL DIFERENCIAL</b> <b>DIFFERENTIAL SPIDER</b>	Monta com / <i>Ensamble con / Mount with:</i> - MX516	
8	MX513	VW/MAN 249434 S - 299436 P FORD - 7RY4230A S 75Y4228A P	<b>CONJUNTO DE ARRUELAS</b> <b>CONJUNTO DE ARANDELAS</b> <b>WASHER SET</b>	Monta com / <i>Ensamble con / Mount with:</i> - MX515 - MX516 - MX503	












## VW - APLICAÇÃO: 7.100 / 7.110 ANO 1987 - 2001 / 7.110S ANO 1990 - 1993 / 8.140 ANO 1999 - 2001 / 7.90 ANO 1987 - 1989 - DANA 411 OT (SIMPLES / SIMPLE)

### RELAÇÃO / RELACIÓN / RATIO: 37X8












FIG	CÓDIGO CODE	REFERÊNCIA REFERENCE	DESCRIÇÃO DESCRIPCIÓN / DESCRIPTION	OBSERVAÇÃO NOTA / NOTE	FOTOS PHOTOS
1	MX464	BA402042-X	<b>CAIXA SATÉLITE COMPLETA</b> <b>CAJA SATELITE COMPLETA</b> <b>ASSEMBLY DIFFERENTIAL CASE</b>	Diâmetro - Eixo do satélite / <i>Diámetro - Eje del satellite</i> / Diameter - Pinion gear axle: Ø 25,35mm Composto de / <i>Compuesto por</i> / Compound of: - MX465 - MX466/V	
2	MX465	024436 GM 94654367	<b>CAIXA SATÉLITE VAZIA</b> <b>CAJA SATELITE VACIA</b> <b>EMPTY DIFFERENTIAL CASE</b>	Diâmetro - Eixo do satélite / <i>Diámetro - Eje del satellite</i> / Diameter - Pinion gear axle: Ø 25,35mm Monta com / <i>Ensamble con</i> / Mount with: - MX466/V	
3	MX466/V	BA402031-X 803005	<b>CONJUNTO DE ENGRENAGENS</b> <b>CONJUNTO DE ENGRANAJES</b> <b>DIFFERENTIAL GEAR SET</b>	Monta com / <i>Ensamble con</i> / Mount with: - MX465 Composto de / <i>Compuesto por</i> / Compound of: 2 - MX467      2 - MX518      1 - MX469 1 - MX469/1    1 - MX463	
4	MX467	VW 4128209 FORD BD5T4236A GM 94654369	<b>PLANETÁRIA 29 estrias e 16 dentes</b> <b>PLANETARIO 29 estrias y 16 dientes</b> <b>SIDE GEAR 29 grooves and 16 teeth</b>	Monta com / <i>Ensamble con</i> / Mount with: - MX518      - MX463 - MX1735      - MX5022	
5	MX518	VW 2994084 092055 FORD BCOT4215A GM 2363591	<b>SATÉLITE 9 dentes</b> <b>SATELITE 9 dientes</b> <b>PINION GEAR 9 teeth</b>	Diâmetro interno / <i>Diámetro interno</i> / Inside diameter: Ø 25,35mm Monta com / <i>Ensamble con</i> / Mount with: - MX467      - MX469      - MX463	
6	MX469	VW 4128210 FORD BD5T4211A	<b>EIXO DO SATÉLITE</b> <b>EJE DE SATELITE</b> <b>PINION GEAR AXLE</b>	Diâmetro / <i>Diámetro</i> / Diameter: Ø 25,35mm Monta com / <i>Ensamble con</i> / Mount with: - MX518      - MX469/1      - MX463	
7	MX469/1	VW 2995892 FORD BD5T4241A GM 94653389	<b>PINO ELÁSTICO</b> <b>PASADOR ELASTICO</b> <b>DIFF SHIFT LOCK</b>	Monta com / <i>Ensamble con</i> / Mount with: - MX469	
8	MX463	ESPECIAL - Special Arruela Planetária / Arandela Planetario / Washer Side Gear: VW 2994085 FORD 7EQ4228A Arruela Satélite / Arandela Satellite / Washer Pinion Gear: VW 2994982 FORD 7EQ4320A	<b>CONJUNTO DE ARRUELAS</b> <b>CONJUNTO DE ARANDELAS</b> <b>WASHER SET</b>	Monta com / <i>Ensamble con</i> / Mount with: - MX467      - MX518      - MX469 Composto de / <i>Compuesto por</i> / Compound of: 2 - Arruelas da Planetária / <i>Arandelas Planetario</i> / Washers side gear 2 - Arruelas do Satélite / <i>Arandelas Satellite</i> / Washer pinion gear	
9	MX1735	101874 - 803107 FORD BD5T4235A GM 94654383 GM 94654883	<b>SEMIEIXO 8 furos e 29 estrias</b> <b>SEMI EJE 8 agujeros y 29 estrias</b> <b>AXLE SHAFT 8 holes and 29 grooves</b>	Monta com / <i>Ensamble con</i> / Mount with: - MX464 - MX467	
9	MX5022	VW 2RD501203A 101847 FORD BF6T4235AC AGRALE 6007009036004	<b>SEMIEIXO 12 furos e 29 estrias</b> <b>SEMI EJE 12 agujeros y 29 estrias</b> <b>AXLE SHAFT 12 holes and 29 grooves</b>	Monta com / <i>Ensamble con</i> / Mount with: - MX464 - MX467	
10	MX8042	GM 52257717 GM 93299238 BA402104-X VW 2R0525143A VW 2TA525143 VW TH7525143 AGRALE 6007009029009	<b>CONJ. COROA E PINHÃO</b> <b>37X8 (Red. 4,63)</b> <b>CONJUNTO CORONA Y PIÑÓN</b> <b>RING GEAR AND PINION SET</b>	Monta com / <i>Ensamble con</i> / Mount with: - MX464	

**VW - APLICAÇÃO: 7.100 / 7.110 ANO 1987 - 2001 / 7.110S ANO 1990 - 1993 / 8.140 ANO 1999 - 2001 / 7.90 ANO 1987 - 1989**









**DANA 411 OT (SIMPLES / SIMPLE) - RELAÇÃO / RELACIÓN / RATIO: 37X8**

FIG	CÓDIGO CODE	REFERÊNCIA REFERENCE	DESCRIÇÃO DESCRIPCIÓN / DESCRIPTION	OBSERVAÇÃO NOTA / NOTE	FOTOS PHOTOS
1	MX1699	VW 2RD525021	<b>CAIXA SATÉLITE COMPLETA CAJA SATELITE COMPLETA ASSEMBLY DIFFERENTIAL CASE</b>	Diâmetro - Eixo do satélite / Diámetro - Eje del satélite / Diameter - Pinion gear axle: Ø 28,56mm Composto de / Compuesto por / Compound of: - MX1700 - MX1719	
2	MX1700	024208 GM 94654367	<b>CAIXA SATÉLITE VAZIA CAJA SATELITE VACIA EMPTY DIFFERENTIAL CASE</b>	Diâmetro - Eixo do satélite / Diámetro - Eje del satélite / Diameter - Pinion gear axle: Ø 28,56mm Monta com / Ensamble con / Mount with: - MX1719	
3	MX1719	803006 38098	<b>CONJUNTO DE ENGRENAGENS CONJUNTO DE ENGRANAJES DIFFERENTIAL GEAR SET</b>	Monta com / Ensamble con / Mount with: - MX1700 Composto de / Compuesto por / Compound of: 2 - MX467 2 - MX1721 1 - MX1705 1 - MX469/1 1 - MX1702	
4	MX467	VW 4128209 FORD BD5T4236A GM 94654369	<b>PLANETÁRIA 29 estrias e 16 dentes PLANETARIO 29 estrias y 16 dientes SIDE GEAR 29 grooves and 16 teeth</b>	Monta com / Ensamble con / Mount with: - MX1721 - MX1702 - MX1735 - MX5022	
5	MX1721	GM 94654364	<b>SATÉLITE 9 dentes SATELITE 9 dientes PINION GEAR 9 teeth</b>	Diâmetro interno / Diámetro interno / Inside diameter: Ø 28,56mm Monta com / Ensamble con / Mount with: - MX467 - MX1705 - MX1702	
6	MX1705	VW TL7525177 GM 94654370	<b>EIXO DO SATÉLITE EJE DE SATELITE PINION GEAR AXLE</b>	Diâmetro / Diámetro / Diameter: Ø 28,56mm Monta com / Ensamble con / Mount with: - MX1721 - MX469/1 - MX1702	
7	MX469/1	VW 2995892 FORD BD5T4241A GM 94653389	<b>PINO ELÁSTICO PASADOR ELASTICO DIFF SHIFT LOCK</b>	Monta com / Ensamble con / Mount with: - MX1705	
8	MX1702	ESPECIAL - Special Arreuela Planetária / Arandela Planetario / Washer Side Gear: GM 94405519 Arreuela Satélite / Arandela Satellite / Washer Pinion Gear: GM 94654368	<b>CONJUNTO DE ARRUELAS CONJUNTO DE ARANDELAS WASHER SET</b>	Monta com / Ensamble con / Mount with: - MX467 - MX1721 - MX1705 Composto de / Compuesto por / Compound of: 2 - Arreuelas da Planetária / Arandelas Planetario / Washers side gear 2 - Arreuelas do Satélite / Arandelas Satellite / Washer pinion gear	
9	MX1735	101874 - 803107 FORD BD5T4235A GM 94654383 GM 94654883	<b>SEMIEIXO 8 furos e 29 estrias SEMI EJE 8 agujeros y 29 estrias AXLE SHAFT 8 holes and 29 grooves</b>	Monta com / Ensamble con / Mount with: - MX1699 - MX467	
9	MX5022	VW 2RD501203A 101847 FORD BF6T4235AC AGRALE 6007009036004	<b>SEMIEIXO 12 furos e 29 estrias SEMI EJE 12 agujeros y 29 estrias AXLE SHAFT 12 holes and 29 grooves</b>	Monta com / Ensamble con / Mount with: - MX1699 - MX467	
10	MX8042	GM 52257717 GM 93299238 BA402104-X VW 2R0525143A VW 2TA525143 VW TH7525143 AGRALE 6007009029009	<b>CONJ. COROA E PINHÃO 37X8 (Red. 4,63) CONJUNTO CORONA Y PIÑÓN RING GEAR AND PINION SET</b>	Monta com / Ensamble con / Mount with: - MX1699	








## VW - APLICAÇÃO: 7.110 ANO 1987 - 2001 / 7.110S ANO 1990 - 1993 / 7.90 ANO 1987 - 1989 DANA 411 OT (SIMPLES / SIMPLE) - RELAÇÃO / RELACIÓN / RATIO: 41X10

FIG	CÓDIGO CODE	REFERÊNCIA REFERENCE	DESCRIÇÃO DESCRIPCIÓN / DESCRIPTION	OBSERVAÇÃO NOTA / NOTE	FOTOS PHOTOS
1	MX4008	VW 2RD525021A BA402041-X FORD BF6T4200AC AGRALE 6006009054009	<b>CAIXA SATÉLITE COMPLETA</b> <b>CAJA SATELITE COMPLETA</b> <b>ASSEMBLY DIFFERENTIAL CASE</b>	Diâmetro - Eixo do satélite / <i>Diámetro - Eje del satellite</i> / Diameter - Pinion gear axle: Ø 25,35mm Composto de / <i>Compuesto por</i> / Compound of: - MX4008/1 - MX466/V	
2	MX4008/1	024443 GM 93274731	<b>CAIXA SATÉLITE VAZIA</b> <b>CAJA SATELITE VACIA</b> <b>EMPTY DIFFERENTIAL CASE</b>	Diâmetro - Eixo do satélite / <i>Diámetro - Eje del satellite</i> / Diameter - Pinion gear axle: Ø 25,35mm Monta com / <i>Ensamble con</i> / Mount with: - MX466/V	
3	MX466/V	BA402031-X 803005	<b>CONJUNTO DE ENGRENAGENS</b> <b>CONJUNTO DE ENGRANAJES</b> <b>DIFFERENTIAL GEAR SET</b>	Monta com / <i>Ensamble con</i> / Mount with: - MX4008/1 Composto de / <i>Compuesto por</i> / Compound of: 2 - MX467      2 - MX518 1 - MX469      1 - MX469/1      1 - MX463	
4	MX467	VW 4128209 FORD BD5T4236A GM 94654369	<b>PLANETÁRIA 29 estrias e 16 dentes</b> <b>PLANETARIO 29 estrias y 16 dientes</b> <b>SIDE GEAR 29 grooves and 16 teeth</b>	Monta com / <i>Ensamble con</i> / Mount with: - MX518      - MX463 - MX1735      - MX5022	
5	MX518	VW 2994084 092055 FORD BCOT4215A GM 2363591	<b>SATÉLITE 9 dentes</b> <b>SATELITE 9 dientes</b> <b>PINION GEAR 9 teeth</b>	Diâmetro interno / <i>Diámetro interno</i> / Inside diameter: Ø 25,35mm Monta com / <i>Ensamble con</i> / Mount with: - MX467      - MX469      - MX463	
6	MX469	VW 4128210 FORD BD5T4211A	<b>EIXO DO SATÉLITE</b> <b>EJE DE SATELITE</b> <b>PINION GEAR AXLE</b>	Diâmetro / <i>Diámetro</i> / Diameter: Ø 25,35mm Monta com / <i>Ensamble con</i> / Mount with: - MX518      - MX469/1      - MX463	
7	MX469/1	VW 2995892 FORD BD5T4241A GM 94653389	<b>PINO ELÁSTICO</b> <b>PASADOR ELASTICO</b> <b>DIFF SHIFT LOCK</b>	Monta com / <i>Ensamble con</i> / Mount with: - MX469	
8	MX463	ESPECIAL - Special Arruela Planetária / Arandela Planetario / Washer Side Gear: VW 2994085 FORD 7EQ4228A Arruela Satélite / Arandela Satellite / Washer Pinion Gear: VW 2994982 FORD 7EQ4320A	<b>CONJUNTO DE ARRUELAS</b> <b>CONJUNTO DE ARANDELAS</b> <b>WASHER SET</b>	Monta com / <i>Ensamble con</i> / Mount with: - MX467      - MX518      - MX469 Composto de / <i>Compuesto por</i> / Compound of: 2 - Arruelas da Planetária / <i>Arandelas Planetario</i> / Washers side gear 2 - Arruelas do Satélite / <i>Arandelas Satellite</i> / Washer pinion gear	
9	MX1735	101874 803107 FORD BD5T4235A GM 94654383 GM 94654883	<b>SEMIEIXO 8 furos e 29 estrias</b> <b>SEMI EJE 8 agujeros y 29 estrias</b> <b>AXLE SHAFT 8 holes and 29 grooves</b>	Monta com / <i>Ensamble con</i> / Mount with: - MX4008 - MX467	
9	MX5022	VW 2RD501203A 101847 FORD BF6T4235AC AGRALE 6007009036004	<b>SEMIEIXO 12 furos e 29 estrias</b> <b>SEMI EJE 12 agujeros y 29 estrias</b> <b>AXLE SHAFT 12 holes and 29 grooves</b>	Monta com / <i>Ensamble con</i> / Mount with: - MX4008 - MX467	
10	MX8040	VW 2RD525143 BA402071-X FORD BG6X4209AA GM 93279015 GM 52257718 AGRALE 6007009009001	<b>CONJ. COROA E PINHÃO 41X10 (Red. 4,10)</b> <b>CONJUNTO CORONA Y PIÑÓN</b> <b>RING GEAR AND PINION SET</b>	Monta com / <i>Ensamble con</i> / Mount with: - MX4008	

**VW - APLICAÇÃO: 9-150 WORKER / 9-150E WORKER / MICROÔNIBUS 9-150E / MICROÔNIBUS 9-150OD / MICROÔNIBUS 9-160E / 9-150EOD ANO ATÉ 2013**  
**MS113 - RELAÇÃO / RELACIÓN / RATIO: 43X10**









FIG	CÓDIGO CODE	REFERÊNCIA REFERENCE	DESCRIÇÃO DESCRIPCIÓN / DESCRIPTION	OBSERVAÇÃO NOTA / NOTE	FOTOS PHOTOS
1	MX4032	VW/MAN 2R0525121D A13235N2588 IVECO 500052539	<b>CAIXA SATÉLITE COMPLETA</b> <b>CAJA SATELITE COMPLETA</b> <b>ASSEMBLY DIFFERENTIAL CASE</b>	Composto de / <i>Compuesto por / Compound of:</i> - MX4032/1-R - MX4032/60	
2	MX4032/1-R	VW/MAN 2R0525121B A3235N2588 IVECO 500053058 MBB 0003508423	<b>CAIXA SATÉLITE VAZIA</b> <b>CAJA SATELITE VACIA</b> <b>EMPTY DIFFERENTIAL CASE</b>	Monta com / <i>Ensamble con / Mount with:</i> - MX4032/60	
3	MX4032/60	VW/MAN 2R0598081C 805923 IVECO 500054304	<b>CONJUNTO DE ENGRENAGENS</b> <b>CONJUNTO DE ENGRANAJES</b> <b>DIFFERENTIAL GEAR SET</b>	Monta com / <i>Ensamble con / Mount with:</i> MX4032/1-R Composto de / <i>Compuesto por / Compound of:</i> 2 - MX4030/2    4 - MX4030/3 1 - MX4031/4    1 - MX4030/5 Monta com parafuso M12 / <i>Ensamble con tornillo M12 / Mount with screw M12</i>	
4	MX4030/2	IVECO 500053062 2234U1170 AGRALE 6010009018006 VW/MAN 2R0525159A MBB 0003532715	<b>PLANETÁRIA 37 estrias e 16 dentes</b> <b>PLANETARIO 37 estrias y 16 dientes</b> <b>SIDE GEAR 37 grooves and 16 teeth</b>	Monta com / <i>Ensamble con / Mount with:</i> - MX4030/3    - MX4031/4 - MX4030/5    - MX5091-R    - MX5092-R	
5	MX4030/3	IVECO 500053059 2233U1191 AGRALE 6010009015002 VW/MAN 2R0525155	<b>SATÉLITE 9 dentes</b> <b>SATELITE 9 dientes</b> <b>PINION GEAR 9 teeth</b>	Diâmetro interno / <i>Diámetro interno / Inside diameter:</i> Ø 25,0mm Monta com / <i>Ensamble con / Mount with:</i> - MX4030/2    - MX4031/4    - MX4030/5	
6	MX4031/4	VW/MAN 2S0525717C 043007 FORD 7EQ4211A GM 2240520 IVECO 500053061 MBB 0003531920	<b>CRUZETA</b> <b>CRUCETA DEL DIFERENCIAL</b> <b>DIFFERENTIAL SPIDER</b>	(Furo / <i>Agujero / Holes:</i> Ø 14,0mm) Diâmetro / <i>Diámetro / Diameter:</i> Ø 25,0mm Monta com / <i>Ensamble con / Mount with:</i> - MX4030/2    - MX4030/3    - MX4030/5 Monta com parafuso M12 / <i>Ensamble con tornillo M12 / Mount with screw M12</i>	
8	MX4030/5 Antigo MX4032/5	ESPECIAL - Special Arruela Planetária / Arandela Planetario / Washer Side Gear: IVECO 500053063 1229M4875 VW/MAN 2R0525271B AGRALE 6010009019004 MBB 0003533662 Arruela Satélite / Arandela Satelite / Washer Pinion Gear: IVECO 500053060 1229L1026 FORD 2RD525189 VW/MAN 2RD525189 AGRALE 6010009016000 MBB 0003533562	<b>CONJUNTO DE ARRUELAS</b> <b>CONJUNTO DE ARANDELAS</b> <b>WASHER SET</b>	Monta com / <i>Ensamble con / Mount with:</i> - MX4030/2 - MX4030/3 - MX4031/4 Composto de / <i>Compuesto por / Compound of:</i> 2 - Arruelas da Planetária / <i>Arandelas Planetario / Washers Side Gear</i> 4 - Arruelas do Satélite / <i>Arandelas Satelite / Washer set Pinion gear</i>	
9	MX5091-R	VW/MAN 2R0501204 3206E2059 MBB 0003574501 IVECO 500053099	<b>SEMIEIXO - LD 12 furos e 37 estrias</b> <b>SEMI EJE - LD 12 agujeros y 37 estrias</b> <b>AXLE SHAFT - RIGHT SIDE</b> <i>12 holes and 37 grooves</i>	Longo / <i>Largo / Long Neck</i> Monta com / <i>Ensamble con / Mount with:</i> - MX4032 - MX4030/2	
9	MX5092-R	VW/MAN 2R0501203 3206D2058 MBB 0003574401 IVECO 500053098	<b>SEMIEIXO - LE 12 furos e 37 estrias</b> <b>SEMI EJE - LI 12 agujeros y 37 estrias</b> <b>AXLE SHAFT - LEFT SIDE</b> <i>12 holes and 37 grooves</i>	Curto / <i>Corto / Short Neck</i> Monta com / <i>Ensamble con / Mount with:</i> - MX4032 - MX4030/2	
10	MX8204-R	VW/MAN 2R0525142 A429581 IVECO 500053065 AGRALE 6010009121008	<b>CONJ. COROA E PINHÃO 43X10 (Red. 4,30)</b> <b>CONJUNTO CORONA Y PIÑÓN</b> <b>RING GEAR AND PINION SET</b>	Monta com / <i>Ensamble con / Mount with:</i> - MX4032	

## VW - APLICAÇÃO: 24-220 ANO 1991 - 1995 / 24-250 ANO 1992 - 1995 - RD/MD145 / RR/MR145 - RELAÇÃO / RELACCIÓN / RATIO: 37X7 / 39X8

FIG	CÓDIGO CODE	REFERÊNCIA REFERENCE	DESCRIÇÃO DESCRIPCIÓN / DESCRIPTION	OBSERVAÇÃO NOTA / NOTE	FOTOS PHOTOS
1	MX4003	VW 2S0525121C 038325 - A183235W1843 FORD BG3X4204DA IVECO 503356106 AGRALE 6112009116002 VOLVO 20521377	<b>CAIXA SATÉLITE COMPLETA CAJA SATELITE COMPLETA ASSEMBLY DIFFERENTIAL CASE</b>	Redução / Reducción / Reduction: 4,33 a 7,16 Planetária / Planetario / Side Gear: 41 estrias / 41 grooves Composto de / Compuesto por / Compound of: - MX4003/1 - MX4003/4 - Arruelas planetárias finas / Arandelas planetario finas / Thin washers side gear	
2	MX4003/1	VW T14525121B 022264 - A83235W1843 FORD T14525121B GM 93297759 IVECO 503356092 AGRALE 611209037000 VOLVO 20521379	<b>CAIXA SATÉLITE VAZIA CAJA SATELITE VACIA EMPTY DIFFERENTIAL CASE</b>	Redução / Reducción / Reduction: 4,33 a 7,16 Monta com / Ensamble con / Mount with: - MX4003/4 - Arruelas planetárias finas / Arandelas planetario finas / Thin washers side gear	
3	MX4003/4	ESPECIAL - Special VW/MAN 2S0598081C 805003 - 038151 - KIT2310 FORD BG5X4K215BA IVECO 503356058 VOLVO 20521386	<b>CONJUNTO DE ENGRENAGENS CONJUNTO DE ENGRANAJES DIFFERENTIAL GEAR SET</b>	Planetária / Planetario / Side Gear: 41 estrias / 41 grooves Arruelas planetárias finas / Arandelas planetario finas / Thin washers side gear Monta com / Ensamble con / Mount with: - MX4003/1 Composto de / Compuesto por / Compound of: 2 - MX4003/4A    4 - MX2502 1 - MX2503        1 - MX4003/5	
4	MX4003/4A	ESPECIAL - Special VW/MAN 3525159 091186 - 2234M1183 FORD TE3525159	<b>PLANETÁRIA 41 estrias e 14 dentes PLANETARIO 41 estrias y 14 dientes SIDE GEAR 41 grooves and 14 teeth</b>	Arruelas planetárias finas / Arandelas planetario finas / Thin washers side gear Monta com / Ensamble con / Mount with: - MX2502    - MX2503    - MX4003/5 - MX5036    - MX5037	
5	MX2502 Antigo MX4003/7	VW/MAN TE3525169 092061 - 2233J1024 FORD TE3525169 GMB 52287521 IVECO 42545871 AGRALE 6112009043008 VOLVO 20521412 DAF 915220	<b>SATÉLITE 9 dentes SATELITE 9 dientes PINION GEAR 9 teeth</b>	Diâmetro interno / Diámetro interno / Inside diameter: Ø 27,0mm Monta com / Ensamble con / Mount with: Arruelas planetárias finas / Arandelas planetario finas / Thin washers side gear - MX4003/4A    - MX2503    - MX4003/5	
6	MX2503	VW/MAN 2TD525177 043069 - 043009 - 3278S305 FORD BF8T4211A IVECO 93192079 AGRALE 6112009044006 VOLVO 20521415 DAF 915217	<b>CRUZETA CRUCETA DEL DIFERENCIAL DIFFERENTIAL SPIDER</b>	Diâmetro / Diámetro / Diameter : Ø 27,0mm Monta com / Ensamble con / Mount with: Arruelas planetárias finas / Arandelas planetario finas / Thin washers side gear - MX4003/4A    - MX2502    - MX4003/5	
8	MX4003/5	ESPECIAL - Special Arruela Planetária / Arandela Planetario / Washer Side Gear: 009188 / 1229Y3015 FORD TE3525187 MAN TE3525187 Arruela Satélite / Arandela Satellite / Washer Pinion Gear: VW/MAN 2S0525728 FORD 02995889 GMB 93297347 IVECO 42545872 AGRALE 611200904200 VOLVO 20521403 DAF 915242	<b>CONJUNTO DE ARRUELAS CONJUNTO DE ARANDELAS WASHER SET</b>	Arruelas planetárias finas / Arandelas planetario finas / Thin washers side gear Monta com / Ensamble con / Mount with: - MX4003/4A    - MX2502    - MX2503 Composto de / Compuesto por / Compound of: 2 - Arruelas da Planetária / Arandelas Planetario / Washers Side Gear 4 - Arruelas do Satélite / Arandelas Satellite / Washer set Pinion gear	








CONTINUA ➔

## VW - APLICAÇÃO: 24-220 ANO 1991 - 1995 / 24-250 ANO 1992 - 1995 - RD/MD145 / RR/MR145 - RELAÇÃO / RELACCIÓN / RATIO: 37X7 / 39X8

FIG	CÓDIGO CODE	REFERÊNCIA REFERENCE	DESCRIÇÃO DESCRIPCIÓN / DESCRIPTION	OBSERVAÇÃO NOTA / NOTE	FOTOS PHOTOS
9	MX5036	VW/MAN T16501203 101567 - 3202S8911 FORD T16501203 GMB 93335033	<b>SEMIEIXO - LE</b> 8 furos e 41 estrias <b>SEMI EJE - LI</b> 8 agujeros y 41 estrias <b>AXLE SHAFT - LEFT SIDE</b> 8 holes and 41 grooves	Monta com / <i>Ensamble con</i> / <i>Mount with</i> : - MX4003 - MX4003/4A - Arruelas planetárias finas / <i>Arandelas planetario finas</i> / <i>Thin washers side gear</i>	
9	MX5037	VW/MAN T16501203A 101568 - 3202U8913 FORD T16501203A GMB 93321931	<b>SEMIEIXO - LD</b> 8 furos e 41 estrias <b>SEMI EJE - LD</b> 8 agujeros y 41 estrias <b>AXLE SHAFT - RIGHT SIDE</b> 8 holes and 41 grooves	Monta com / <i>Ensamble con</i> / <i>Mount with</i> : - MX4003 - MX4003/4A - Arruelas planetárias finas / <i>Arandelas planetario finas</i> / <i>Thin washers side gear</i>	
9	MX5062-R	VW 2U0501204 101654 - 3202G9341 FORD 2U0501204 AGRALE 6012009052001 VOLVO 20521484	<b>SEMIEIXO - LD</b> 8 furos e 41 estrias <b>SEMI EJE - LD</b> 8 agujeros y 41 estrias <b>AXLE SHAFT - RIGHT SIDE</b> 8 holes and 41 grooves	Monta com / <i>Ensamble con</i> / <i>Mount with</i> : - MX4003 - MX4003/4A - Arruelas das planetárias finas / <i>Arandelas planetario finas</i> / <i>Thin washers side gear</i>	
9	MX5063-R	VW/MAN 2U0501203 101653 - 3202F9340 FORD 2U0501203 AGRALE 6012009051003 VOLVO 20521481	<b>SEMIEIXO - LE</b> 8 furos e 41 estrias <b>SEMI EJE - LI</b> 8 agujeros y 41 estrias <b>AXLE SHAFT - LEFT SIDE</b> 8 holes and 41 grooves	Monta com / <i>Ensamble con</i> / <i>Mount with</i> : - MX4003 - MX4003/4A - Arruelas das planetárias finas / <i>Arandelas planetario finas</i> / <i>Thin washers side gear</i>	
10	MX8062-R	VW 2RS525143A 139225 - 139391 - B412841 FORD 2RS525143A IVECO 503519411 VOLVO 20767546	<b>CONJ. COROA E PINHÃO</b> <b>37X7 (Red. 5,29)</b> <b>CONJUNTO CORONA Y PIÑÓN</b> <b>RING GEAR AND PINION SET</b>	MD145 1º Eixo / <i>1º Eje</i> / <i>1nd Axle</i> (Dentes invertidos / <i>Dientes invertidos</i> / <i>Inver teeth</i> ) Monta com / <i>Ensamble con</i> / <i>Mount with</i> : - MX4003	
10	MX8069-R	VW 2RR525143B 139224 - 139346 - B412821 FORD 2RR525143 IVECO 503356088 VOLVO 20767544	<b>CONJ. COROA E PINHÃO</b> <b>39X8 (Red. 4,88)</b> <b>CONJUNTO CORONA Y PIÑÓN</b> <b>RING GEAR AND PINION SET</b>	MD145 1º Eixo / <i>1º Eje</i> / <i>1nd Axle</i> (Dentes invertidos / <i>Dientes invertidos</i> / <i>Inver teeth</i> ) Monta com / <i>Ensamble con</i> / <i>Mount with</i> : - MX4003	
10	MX8072-R	VW/MAN 2TMJ525143A A412701 - 139307 - 039978 FORD TMJ525143A IVECO 42541846 AGRALE 6012009077008 VOLVO 20758003	<b>CONJ. COROA E PINHÃO</b> <b>39X8 (Red. 4,88)</b> <b>CONJUNTO CORONA Y PIÑÓN</b> <b>RING GEAR AND PINION SET</b>	MR145 2º Eixo / <i>2º Eje</i> / <i>2nd Axle</i> Monta com / <i>Ensamble con</i> / <i>Mount with</i> : - MX4003	
10	MX8073-R	VW/MAN TAU525143A 139334 - A412741 FORD TAU525143A GMB 93321960 IVECO 503356107 AGRALE 6112009030005 VOLVO 20758001	<b>CONJ. COROA E PINHÃO</b> <b>37X7 (Red. 5,29)</b> <b>CONJUNTO CORONA Y PIÑÓN</b> <b>RING GEAR AND PINION SET</b>	MR145 2º Eixo / <i>2º Eje</i> / <i>2nd Axle</i> Monta com / <i>Ensamble con</i> / <i>Mount with</i> : - MX4003	











**VW - APLICAÇÃO: 24-220 ANO 1991 - 2006 / 24-250 ANO 1992 - 2006 / 26-260 ANO 2000 - 2006 / 26-300 ANO 2000 - 2007 / 26-220 / 26-310 ANO 2001 - 2007 / 26-260 CONSTELLATION ANO 2007 - 2008 - RD/MD 145 - RELAÇÃO / RELACIÓN / RATIO: 37X7 / 39X8 / 24-250 ANO 1992 - 1999 / 2001 - 2006 / 24-220 ANO 1995 - 1999 / 2001 - 2006 / 26-260 ANO 1999 - 2007 / 26-220 / 26-300 / 26-310 ANO 2001 - 2006 - RR/MR 145 - RELAÇÃO / RELACIÓN / RATIO: 37X7 / 39X8**

FIG	CÓDIGO CODE	REFERÊNCIA REFERENCE	DESCRIÇÃO DESCRIPCIÓN / DESCRIPTION	OBSERVAÇÃO NOTA / NOTE	FOTOS PHOTOS
1	MX4003	VW 2S0525121C 038325 - A183235W1843 FORD BG3X4204DA IVECO 503356106 AGRALE 6112009116002 VOLVO 20521377	<b>CAIXA SATÉLITE COMPLETA CAJA SATELITE COMPLETA ASSEMBLY DIFFERENTIAL CASE</b>	Redução / Reducción / Reduction: 4,33 a 7,16 Planetária / Planetario / Side Gear: 41 estrias / 41 grooves Composto de / Compuesto por / Compound of: - MX4003/1 - MX4003/4 - Arruelas planetárias finas / Arandelas planetario finas / Thin washers side gear	
2	MX4003/1	VW T14525121B 022264 - A83235W1843 FORD T14525121B GM 93297759 IVECO 503356092 AGRALE 611209037000 VOLVO 20521379	<b>CAIXA SATÉLITE VAZIA CAJA SATELITE VACIA EMPTY DIFFERENTIAL CASE</b>	Redução / Reducción / Reduction: 4,33 a 7,16 Monta com / Ensamble con / Mount with: - MX4003/4 - Arruelas planetárias finas / Arandelas planetario finas / Thin washers side gear	
3	MX4003/4	ESPECIAL - Special VW/MAN 2S0598081C FORD BG5X4K215BA IVECO 503356058 VOLVO 20521386	<b>CONJUNTO DE ENGRENAGENS CONJUNTO DE ENGRANAJES DIFFERENTIAL GEAR SET</b>	Planetária / Planetario / Side Gear: 41 estrias / 41 grooves Arruelas planetárias finas / Arandelas planetario finas / Thin washers side gear Monta com / Ensamble con / Mount with: - MX4003/1 Composto de / Compuesto por / Compound of: 2 - MX4003/4A      4 - MX2502 1 - MX2503            1 - MX4003/5	
4	MX4003/4A	ESPECIAL - Special VW/MAN 2RR525159 2234U1269 FORD BH1X4236AA IVECO 42545873 AGRALE 6012009047001 VOLVO 20521401	<b>PLANETÁRIA 41 estrias e 14 dentes PLANETARIO 41 estrias y 14 dientes SIDE GEAR 41 grooves and 14 teeth</b>	Arruelas planetárias finas / Arandelas planetario finas / Thin washers side gear Monta com / Ensamble con / Mount with: - MX2502      - MX2503      - MX4003/5 - MX5036      - MX5037 - MX5062-R   - MX5063-R	
5	MX2502 Antigo MX4003/7	VW/MAN TE3525169 092061 - 2233J1024 FORD TE3525169 GMB 52287521 IVECO 42545871 AGRALE 6112009043008 VOLVO 20521412 DAF 915220	<b>SATÉLITE 9 dentes SATELITE 9 dientes PINION GEAR 9 teeth</b>	Diâmetro interno / Diámetro interno / Inside diameter: Ø 27,0mm Monta com / Ensamble con / Mount with: Arruelas planetárias finas / Arandelas planetario finas / Thin washers side gear - MX4003/4A   - MX2503      - MX4003/5	
6	MX2503	VW/MAN 2TD525177 043069 - 043009 - 3278S305 FORD BF8T4211A IVECO 93192079 AGRALE 6112009044006 VOLVO 20521415 DAF 915217	<b>CRUZETA CRUCETA DEL DIFERENCIAL DIFFERENTIAL SPIDER</b>	Diâmetro / Diámetro / Diameter : Ø 27,0mm Monta com / Ensamble con / Mount with: Arruelas planetárias finas / Arandelas planetario finas / Thin washers side gear - MX4003/4A   - MX2502      - MX4003/5	
8	MX4003/5	ESPECIAL - Special Arruela Planetária / Arandela Planetario / Washer Side Gear: VW/MAN 2RR525187 FORD BF5X4228B GMB 93297778 IVECO 42545874 AGRALE 611200904004 VOLVO 20521374 Arruela Satélite / Arandela Satellite / Washer Pinion Gear: VW/MAN 2S0525728 FORD 02995889 GMB 93297347 IVECO 42545872 AGRALE 611200904200 VOLVO 20521403 DAF 915242	<b>CONJUNTO DE ARRUELAS CONJUNTO DE ARANDELAS WASHER SET</b>	Arruelas planetárias finas / Arandelas planetario finas / Thin washers side gear Monta com / Ensamble con / Mount with: - MX4003/4A   - MX2502      - MX2503 Composto de / Compuesto por / Compound of: 2 - Arruelas da Planetária / Arandelas Planetario / Washers Side Gear 4 - Arruelas do Satélite / Arandelas Satellite / Washer set Pinion gear	

CONTINUA →

**VW - APLICAÇÃO: 24-220 ANO 1991 - 2006 / 24-250 ANO 1992 - 2006 / 26-260 ANO 2000 - 2006 / 26-300 ANO 2000 - 2007 / 26-220 / 26-310 ANO 2001 - 2007 / 26-260 CONSTELLATION ANO 2007 - 2008 - RD/MD 145 - RELAÇÃO / RELACIÓN / RATIO: 37X7 / 39X8 / 24-250 ANO 1992 - 1999 / 2001 - 2006 / 24-220 ANO 1995 - 1999 / 2001 - 2006 / 26-260 ANO 1999 - 2007 / 26-220 / 26-300 / 26-310 ANO 2001 - 2006 - RR/MR 145 - RELAÇÃO / RELACIÓN / RATIO: 37X7 / 39X8**

FIG	CÓDIGO CODE	REFERÊNCIA REFERENCE	DESCRIÇÃO DESCRIPCIÓN / DESCRIPTION	OBSERVAÇÃO NOTA / NOTE	FOTOS PHOTOS
9	MX5036	VW/MAN T16501203 101567 - 3202S8911 FORD T16501203 GMB 93335033	<b>SEMIEIXO - LE - 8 furos e 41 estrias</b> <b>SEMI EJE - LI</b> 8 agujeros y 41 estrias <b>AXLE SHAFT - LEFT SIDE</b> 8 holes and 41 grooves	Monta com / <i>Ensamble con</i> / <i>Mount with</i> : - MX4003 - MX4003/4A - Arruelas planetárias finas / <i>Arandelas planetario finas</i> / <i>Thin washers side gear</i>	
9	MX5037	VW/MAN T16501203A 101568 - 3202U8913 FORD T16501203A GMB 93321931	<b>SEMIEIXO - LD - 8 furos e 41 estrias</b> <b>SEMI EJE - LD</b> 8 agujeros y 41 estrias <b>AXLE SHAFT - RIGHT SIDE</b> 8 holes and 41 grooves	Monta com / <i>Ensamble con</i> / <i>Mount with</i> : - MX4003 - MX4003/4A - Arruelas planetárias finas / <i>Arandelas planetario finas</i> / <i>Thin washers side gear</i>	
9	MX5062-R	VW 2U0501204 101654 - 3202G9341 FORD 2U0501204 AGRALE 6012009052001 VOLVO 20521484	<b>SEMIEIXO - LD - 8 furos e 41 estrias</b> <b>SEMI EJE - LD</b> 8 agujeros y 41 estrias <b>AXLE SHAFT - RIGHT SIDE</b> 8 holes and 41 grooves	Monta com / <i>Ensamble con</i> / <i>Mount with</i> : - MX4003 - MX4003/4A - Arruelas das planetárias finas / <i>Arandelas planetario finas</i> / <i>Thin washers side gear</i>	
9	MX5063-R	VW/MAN 2U0501203 101653 - 3202F9340 FORD 2U0501203 AGRALE 6012009051003 VOLVO 20521481	<b>SEMIEIXO - LE - 8 furos e 41 estrias</b> <b>SEMI EJE - LI</b> 8 agujeros y 41 estrias <b>AXLE SHAFT - LEFT SIDE</b> 8 holes and 41 grooves	Monta com / <i>Ensamble con</i> / <i>Mount with</i> : - MX4003 - MX4003/4A - Arruelas das planetárias finas / <i>Arandelas planetario finas</i> / <i>Thin washers side gear</i>	
10	MX8062-R	VW 2RS525143A 139225 - 139391 - B412841 FORD 2RS525143A IVECO 503519411 VOLVO 20767546	<b>CONJ. COROA E PINHÃO</b> <b>37X7 (Red. 5,29)</b> <b>CONJUNTO CORONA Y PIÑÓN</b> <b>RING GEAR AND PINION SET</b>	MD145 1º Eixo / <i>1º Eje</i> / <i>1nd Axle</i> (Dentes invertidos / <i>Dientes invertidos</i> / <i>Inverted teeth</i> ) Monta com / <i>Ensamble con</i> / <i>Mount with</i> : - MX4003	
10	MX8069-R	VW 2RR525143B 139224 - 139346 - B412821 FORD 2RR525143 IVECO 503356088 VOLVO 20767544	<b>CONJ. COROA E PINHÃO</b> <b>39X8 (Red. 4,88)</b> <b>CONJUNTO CORONA Y PIÑÓN</b> <b>RING GEAR AND PINION SET</b>	MD145 1º Eixo / <i>1º Eje</i> / <i>1nd Axle</i> (Dentes invertidos / <i>Dientes invertidos</i> / <i>Inverted teeth</i> ) Monta com / <i>Ensamble con</i> / <i>Mount with</i> : - MX4003	
10	MX8072-R	VW/MAN 2TMJ525143A A412701 - 139307 - 039978 FORD TMJ525143A IVECO 42541846 AGRALE 6012009077008 VOLVO 20758003	<b>CONJ. COROA E PINHÃO</b> <b>39X8 (Red. 4,88)</b> <b>CONJUNTO CORONA Y PIÑÓN</b> <b>RING GEAR AND PINION SET</b>	MR145 2º Eixo / <i>2º Eje</i> / <i>2nd Axle</i> Monta com / <i>Ensamble con</i> / <i>Mount with</i> : - MX4003	
10	MX8073-R	VW/MAN TAU525143A 139334 - A412741 FORD TAU525143A GMB 93321960 IVECO 503356107 AGRALE 6112009030005 VOLVO 20758001	<b>CONJ. COROA E PINHÃO</b> <b>37X7 (Red. 5,29)</b> <b>CONJUNTO CORONA Y PIÑÓN</b> <b>RING GEAR AND PINION SET</b>	MR145 2º Eixo / <i>2º Eje</i> / <i>2nd Axle</i> Monta com / <i>Ensamble con</i> / <i>Mount with</i> : - MX4003	








**VW - APLICAÇÃO: 24-220 ANO 1991 - 1995 / 24-250 ANO 1992 - 1995 / 24-220 ANO 1991 - 2006 / 24-250 ANO 1992 - 2006 / 26-260 ANO 2000 - 2006 / 26-300 ANO 2000 - 2007 / 26-220 / 26-310 ANO 2001 - 2007 / 26-260 CONSTELLATION ANO 2007 - 2008 / 24-250 ANO 1992 - 1999 / 2001 - 2006 / 24-220 ANO 1995 - 1999 / 2001 - 2006 / 26-260 ANO 1999 - 2007 / 26-220 / 26-300 / 26-310 ANO 2001 - 2006 - EIXO DE PASSAGEM DO BLOQUEIO TRASEIRO / ARBOL DE PASO DEL EJE TRASERO / BLOCK SHAFT THROUGH DRIVE - MD145 / MR145**

FIG	CÓDIGO CODE	REFERÊNCIA REFERENCE	DESCRIÇÃO DESCRIPCIÓN / DESCRIPTION	OBSERVAÇÃO NOTA / NOTE	FOTOS PHOTOS
24	MX1017104-R	VW/MAN TAK525159 091234 2234R1188 FORD TAK525159 IVECO 503356083 VOLVO 20767790	<b>PLANETÁRIA DO BLOQUEIO</b> 16 dentes e 34 engates <b>PLANETARIO DEL BLOQUEO</b> 16 dientes y 34 bocas de enganches <b>BLOCKING SIDE GEAR</b> 16 teeth and 34 coupling mouth		
26	MX1017104/1-R	VW/MAN TAK525429 058329 3892N5942 FORD BG6X4433AA IVECO 5033520624 VOLVO 20767800	<b>ENGRENAGEM PLANETÁRIA DO BLOQUEIO</b> 16 e 35 dentes <b>ENGRANAJE PLANETARIO DEL BLOQUEO</b> 16 y 35 dientes <b>BLOCKING PLANETARY GEAR</b> 16 and 35 teeth	Monta com / <i>Ensamble con /</i> <i>Mount with:</i> - MX1017103-R - 022536	
28	MX1017103-R	VW/MAN 2RR525427A 155974 A3297U1347 FORD BF5X4405A IVECO 503356079 VOLVO 20767550	<b>EIXO DE ENTRADA DO BLOQUEIO</b> <b>EJE DE ENTRADA DEL BLOQUEO</b> <b>BLOCK INPUT AXLE</b>	Monta com / <i>Ensamble con /</i> <i>Mount with:</i> - MX1017104/1-R	
29	MX1017104/2-R	VW/MAN TAK525447 058328 3892L5940 3892N4902 FORD TAK525447 IVECO 93192069 VOLVO 20767794	<b>ENGRENAGEM DO PINHÃO 35 dentes</b> <b>ENGRANAJE DEL PIÑÓN 35 dientes</b> <b>PINION GEAR 35 teeth</b>	Monta com / <i>Ensamble con /</i> <i>Mount with:</i> - MX8062-R - MX8069-R - MX8072-R - MX8073-R	















## VW - APLICAÇÃO: 11-130 / 12-140 ANO 1982 - 1989 - L147

FIG	CÓDIGO CODE	REFERÊNCIA REFERENCE	DESCRIÇÃO DESCRIPCIÓN / DESCRIPTION	OBSERVAÇÃO NOTA / NOTE	FOTOS PHOTOS
1	MX4007/1	024464	<b>CAIXA SATÉLITE COMPLETA CAJA SATELITE COMPLETA ASSEMBLY DIFFERENTIAL CASE</b>	Planetária / Planetario / SideGear: 20 estrias / 20 grooves Composto de / Compuesto por / Compound of: - MX4007/A - MX4007/C	
2	MX4007/A	VW 2D525121 024351 - 024299 GM 7331412	<b>CAIXA SATÉLITE VAZIA CAJA SATELITE VACIA EMPTY DIFFERENTIAL CASE</b>	Planetária / Planetario / SideGear: 20 estrias / 20 grooves Monta com / Ensamble con / Mount with: - MX4007/C	
3	MX4007/C	VW S0598081A 805001	<b>CONJUNTO DE ENGRENAGENS CONJUNTO DE ENGRANAJES DIFFERENTIAL GEAR SET</b>	Planetária / Planetario / SideGear: 20 estrias / 20 grooves Monta com / Ensamble con / Mount with: - MX4007/A Composto de / Compuesto por / Compound of: 2 - MX10000 4 - MX520/1 1 - MX2503 1 - MX2504/1	
4	MX10000	VW T11525183 091024 FORD BD2T4236B GM 7331920	<b>PLANETÁRIA 20 estrias e 16 dentes PLANETARIO 20 estrias e 16 dientes SIDE GEAR 20 grooves e 16 teeth</b>	Monta com / Ensamble con / Mount with: - MX520/1 - MX2503 - MX2504/1	
5	MX520/1	VW 2995888 092007 FORD BD2T4215A GM 7332441	<b>SATÉLITE 9 dentes SATELITE 9 dientes PINION GEAR 9 teeth</b>	Diâmetro interno / Diámetro interno / Inside diameter: Ø 27,0mm Monta com / Ensamble con / Mount with: - MX10000 - MX2503 - MX2504/1	
6	MX2503	VW/MAN 2TD525177 043069 - 043009 - 3278S305 FORD BF8T4211A IVECO 93192079 AGRALE 6112009044006 VOLVO 20521415 DAF 915217	<b>CRUZETA CRUCETA DEL DIFERENCIAL DIFFERENTIAL SPIDER</b>	Diâmetro / Diámetro / Diameter : Ø 27,0mm Monta com / Ensamble con / Mount with: - MX10000 - MX520/1 - MX2504/1	
8	MX2504/1 Antigo MX522	ESPECIAL - Special Arruela Planetária / Arandela Planetario / Washer Side Gear: VW/MAN 2S0525728A VW 2995891 009013 / 1229G4661 / 1229T1034 FORD BD2T4228A GMB/GMC 7332444 IVECO 7149795 AGRALE 6012009084004 DAF 915235 Arruela Satélite / Arandela Satelite / Washer Pinion Gear: VW/MAN 2S0525728 VW 29955889 009112 / 1229R1032 / 122951008E FORD BD2T4230A GMB/GMC 93297347 IVECO 42545872 AGRALE 6112009042000 VOLVO 20521403 DAF 915242	<b>CONJUNTO DE ARRUELAS CONJUNTO DE ARANDELAS WASHER SET</b>	Monta com / Ensamble con / Mount with: - MX10000 - MX520/1 - MX2503 Composto de / Compuesto por / Compound of: 2 - Arruelas da Planetária / Arandelas Planetario / Washers Side Gear 4 - Arruelas do Satélite / Arandelas Satelite / Washer set Pinion gear	

## VW - APLICAÇÃO: 11-130 ANO 1987 - 1988 / 11-130 / 12-140 / 13-210 ANO 1982 - 1987 / 22-140 ANO 1985 - 1990 / 22-160 ANO 1985 - 1990 - L147

FIG	CÓDIGO CODE	REFERÊNCIA REFERENCE	DESCRIÇÃO DESCRIPCIÓN / DESCRIPTION	OBSERVAÇÃO NOTA / NOTE	FOTOS PHOTOS
1	MX4007	024431	<b>CAIXA SATÉLITE COMPLETA CAJA SATELITE COMPLETA ASSEMBLY DIFFERENTIAL CASE</b>	Planetária / Planetario / SideGear: 21 estrias / 21 grooves Composto de / Compuesto por / Compound of: - MX4007/A - MX4007/B	
2	MX4007/A	VW 2D525121 024351 - 024299 GM 7331412	<b>CAIXA SATÉLITE VAZIA CAJA SATELITE VACIA EMPTY DIFFERENTIAL CASE</b>	Planetária / Planetario / SideGear: 21 estrias / 21 grooves Monta com / Ensamble con / Mount with: - MX4007/B	
3	MX4007/B	VW 2S0598081 805000	<b>CONJUNTO DE ENGRENAGENS CONJUNTO DE ENGRANAJES DIFFERENTIAL GEAR SET</b>	Planetária / Planetario / SideGear: 21 estrias / 21 grooves Monta com / Ensamble con / Mount with: - MX4007/A Composto de / Compuesto por / Compound of: 2 - MX521/2      4 - MX520/1 1 - MX2503      1 - MX2504/1	
4	MX521/2	VW 2995890 091013 FORD BD2T4236A GM 7332443 IVECO 503599	<b>PLANETÁRIA 21 estrias e 16 dentes PLANETARIO 21 estrias y 16 dientes SIDE GEAR 21 grooves and 16 teeth</b>	Monta com / Ensamble con / Mount with: - MX520/1 - MX2503 - MX2504/1	
5	MX520/1	VW 2995888 092007 FORD BD2T4215A GM 7332441	<b>SATÉLITE 9 dentes SATELITE 9 dientes PINION GEAR 9 teeth</b>	Diâmetro interno / Diámetro interno / Inside diameter: Ø 27,0mm Monta com / Ensamble con / Mount with: - MX521/2      - MX2503      - MX2504/1	
6	MX2503	VW/MAN 2TD525177 043069 - 043009 - 3278S305 FORD BF8T4211A IVECO 93192079 AGRALE 6112009044006 VOLVO 20521415 DAF 915217	<b>CRUZETA CRUCETA DEL DIFERENCIAL DIFFERENTIAL SPIDER</b>	Diâmetro / Diámetro / Diameter : Ø 27,0mm Monta com / Ensamble con / Mount with: - MX521/2 - MX520/1 - MX2504/1	
8	MX2504/1 Antigo MX522	ESPECIAL - Special Arruela Planetária / Arandela Planetario / Washer Side Gear: VW/MAN 2S0525728A VW 2995891 009013 / 1229G4661 / 1229T1034 FORD BD2T4228A GMB/GMC 7332444 IVECO 7149795 AGRALE 6012009084004 DAF 915235 Arruela Satélite / Arandela Sateelite / Washer Pinion Gear: VW/MAN 2S0525728 VW 29955889 009112 / 1229R1032 / 1229S1008E FORD BD2T4230A GMB/GMC 93297347 IVECO 42545872 AGRALE 6112009042000 VOLVO 20521403 DAF 915242	<b>CONJUNTO DE ARRUELAS CONJUNTO DE ARANDELAS WASHER SET</b>	Monta com / Ensamble con / Mount with: - MX521/2 - MX520/1 - MX2503 Composto de / Compuesto por / Compound of: 2 - Arruelas da Planetária / Arandelas Planetario / Washers Side Gear 4 - Arruelas do Satélite / Arandelas Sateelite / Washer set Pinion gear	






**VW - APLICAÇÃO: 15-180E / 15-180D / 15-190D / 16-200BT / 16-210BT / 17-210 / 17-230E / 17-230D / 17-240E / 17-260E / 17-260OT / 17-280 (4X2) / 18-310OT / 23220 / 23230 / 24250E (6X2) / 24280 (6X2) ANO... / 16-210 / 16-220 ANO 1991 - 1994 / 35-300 ANO 1991 - 2007 / 16-200 (ÔNIBUS) / 16-210 (ÔNIBUS) ANO 1996 - 2007 / 16-300 ANO 1997 - 2007 / 16-210CO ANO 2000 - 2001 / 17-210D (ÔNIBUS) / 17-240T (ÔNIBUS) ANO 2000 - 2007 / 17-300 ANO A PARTIR DE 2000 / 17-220 / 17-310 / 23-310 ANO A PARTIR 2002 / 18-310 OT (ÔNIBUS) ANO A PARTIR 2003 / 17-260OT (ÔNIBUS) ANO 2004 - 2007 / 15-190EOD / 23-230 EURO2 / 17230EOD (ÔNIBUS) / 17-260EOT (ÔNIBUS) / 18-320E (ÔNIBUS) ANO A PARTIR DE 2006 / 15-190E ANO 2009 - MS155 - RELAÇÃO / RELACIÓN / RATIO: 39X8 / 41X7 / 41X10**

FIG	CÓDIGO CODE	REFERÊNCIA REFERENCE	DESCRIÇÃO DESCRIPCIÓN / DESCRIPTION	OBSERVAÇÃO NOTA / NOTE	FOTOS PHOTOS
1	MX4017	VW 2T0525121C VW 2RM525021C 038577 - 038329 IVECO 503356148 VOLVO 21710328	<b>CAIXA SATÉLITE COMPLETA CAJA SATELITE COMPLETA ASSEMBLY DIFFERENTIAL CASE</b>	Redução / Reducción / Reduction: 4,10 a 4,88 Composto de / Compuesto por / Compound of: - MX4017/1 - MX4017/50	
2	MX4017/1	VW 2TJ525121 122242 FORD 2RM525121 IVECO 503356142 VOLVO 21657493	<b>CAIXA SATÉLITE VAZIA CAJA SATELITE VACIA EMPTY DIFFERENTIAL CASE</b>	Redução / Reducción / Reduction: 4,10 a 4,88 Monta com / Ensamble con / Mount with: - MX4017/50	
3	MX4017/50	VW 2T0598081C 805005 FORD BG5X4K215CA AGRALE 6012009/197004 IVECO 503356149 VOLVO 21709029	<b>CONJUNTO DE ENGRENAGENS CONJUNTO DE ENGRANAJES DIFFERENTIAL GEAR SET</b>	Monta com / Ensamble con / Mount with: - MX4017/1 Composto de / Compuesto por / Compound of: 2 - MX4017/2 4 - MX4017/3 1 - MX4017/6 1 - MX4017/60	
4	MX4017/2	VW 2RM525159 091233 - 2234M1157 FORD 2RM525159 IVECO 503106121 VOLVO 21659954	<b>PLANETÁRIA 46 estrias e 14 dentes PLANETARIO 46 estrias y 14 dientes SIDE GEAR 46 grooves and 14 teeth</b>	Monta com / Ensamble con / Mount with: - MX4017/3 - MX4017/6 - MX4017/60 - MX5089 - MX5090	
5	MX4017/3	VW TMG525169 092076 - 2233T1008 FORD BF1X4215A IVECO 503106118 VOLVO 8172912	<b>SATÉLITE 9 dentes SATELITE 9 dientes PINION GEAR 9 teeth</b>	Diâmetro interno / Diámetro interno / Inside diameter: Ø 30,0mm Monta com / Ensamble con / Mount with: - MX4017/2 - MX4017/6 - MX4017/60	
6	MX4017/6	VW TMG525177 3278M1001 - 043059 FORD BF1X4211A VOLVO 8172910	<b>CRUZETA CRUCETA DEL DIFERENCIAL DIFFERENTIAL SPIDER</b>	Diâmetro / Diámetro / Diameter : Ø 30,0mm Monta com / Ensamble con / Mount with: - MX4017/2 - MX4017/3 - MX4017/60	
8	MX4017/60	ESPECIAL - Special Arroela Planetária / Arandela Planetario / Washer Side Gear: VW/MAN TMG525187A 009533 / 1229X3196X FORD TMG525187A IVECO 03106122 VOLVO 21663570 Arroela Satélite / Arandela Satellite / Washer Pinion Gear: VW/MAN TMG525187 009531 / 1229A301 FORD TMG525187 IVECO 503106119 VOLVO 8172914	<b>CONJUNTO DE ARRUELAS CONJUNTO DE ARANDELAS WASHER SET</b>	Monta com / Ensamble con / Mount with: - MX4017/2 - MX4017/3 - MX4017/6 Composto de / Compuesto por / Compound of: 2 - Arruelas da Planetária / Arandelas Planetario / Washers Side Gear 4 - Arruelas do Satélite / Arandelas Satellite / Washer set Pinion gear	
9	MX5064	VW/MAN 2Z0501204 3206V1738A VOLVO 21669764	<b>SEMIEIXO - LE 8 furos e 46 estrias SEMI EJE - LI 8 agujeros y 46 estrias AXLE SHAFT - LEFT SIDE 8 holes and 46 grooves</b>	Monta com / Ensamble con / Mount with: - MX4017 - MX4017/2	
9	MX5065	VW/MAN 2Z0501203 3206W1739A VOLVO 21669769	<b>SEMIEIXO - LD 8 furos e 46 estrias SEMI EJE - LD 8 agujeros y 46 estrias AXLE SHAFT - RIGHT SIDE 8 holes and 46 grooves</b>	Monta com / Ensamble con / Mount with: - MX4017 - MX4017/2	
9	MX5089	VW/MAN TMG501203 101679 - 3202E8949 FORD TMG501203 IVECO 503106136	<b>SEMIEIXO - LE 8 furos 46 estrias SEMI EJE - LI 8 agujeros y 46 estrias AXLE SHAFT - LEFT SIDE 8 holes and 46 grooves</b>	Monta com / Ensamble con / Mount with: - MX4017 - MX4017/2	
9	MX5090	VW TMG501204 101680 - 3202D8948 FORD TMG501204 IVECO 503106137	<b>SEMIEIXO - LD 8 furos 46 estrias SEMI EJE - LD 8 agujeros y 46 estrias AXLE SHAFT - RIGHT SIDE 8 holes and 46 grooves</b>	Monta com / Ensamble con / Mount with: - MX4017 - MX4017/2	
10	MX8191-R	VW/MAN TMG525143 139163 FORD TMG525143	<b>CONJ. COROA E PINHÃO 39X8 (Red. 4,88) CONJUNTO CORONA Y PIÑÓN RING GEAR AND PINION SET</b>	Rolamento / Rodamiento / Bearings: 80,0mm (Até / Hasta / Until 1998) Monta com / Ensamble con / Mount with: - MX4017	
10	MX8192-R	VW/MAN 2TC525145 139666 FORD BF8X4209B	<b>CONJ. COROA E PINHÃO 41X10 (Red. 4,10) CONJUNTO CORONA Y PIÑÓN RING GEAR AND PINION SET</b>	Monta com / Ensamble con / Mount with: - MX4017	
10	MX8193-R	VW 2TJ525145A 139670 - A494383 FORD 8X4209A IVECO 503106124	<b>CONJ. COROA E PINHÃO 41X7 (Red. 5,86) CONJUNTO CORONA Y PIÑÓN RING GEAR AND PINION SET</b>	Monta com / Ensamble con / Mount with: - 038578 (Redução / Reducción / Reduction 5,12 a 7,17)	

**VW - APLICAÇÃO: 17230E / 19330E (6X2) / 19400E (6X2) / 24320 (6X2) ANO... / 40-300 ANO 1995 - 2001 / 18-310 (SUSPENSÃO MECÂNICA) ANO A PARTIR DE 2001 / 18-310 TITAN (SUSPENSÃO PNEUMÁTICA) ANO A PARTIR DE 2002 / 19-320E (CONSTELLATION - SUSPENSÃO MECÂNICA) ANO A PARTIR DE 2005 - RS/MS160 - RS/MS165 - RS/MS168 - RELAÇÃO / RELACIÓN / RATIO: 41X9 / 41X10 / 43X8**

FIG	CÓDIGO CODE	REFERÊNCIA REFERENCE	DESCRIÇÃO DESCRIPCIÓN / DESCRIPTION	OBSERVAÇÃO NOTA / NOTE	FOTOS PHOTOS
1	MX4036	VW/MAN 2T0525121DC 038579 A13235E2111 IVECO 500052861 FORD BG6X4204BA VOLVO 20768534	<b>CAIXA SATÉLITE COMPLETA CAJA SATELITE COMPLETA ASSEMBLY DIFFERENTIAL CASE</b>	Redução / Reducción / Reduction: 3,91 a 4,56 Composto de / Compuesto por / Compound of: - MX4036/1-R - MX4036/60	
2	MX4036/1-R	VW/MAN 2T0525121 122421 - A3235E2111 FORD BG2X4204AA IVECO 503106182 VOLVO 20768543	<b>CAIXA SATÉLITE VAZIA CAJA SATELITE VACIA EMPTY DIFFERENTIAL CASE</b>	Redução / Reducción / Reduction: 3,91 a 4,56 Monta com / Ensamble con / Mount with: - MX4036/60	
3	MX4036/60	VW/MAN 2V4598081 2V4598081 - 02318 FORD BH3X4K215AA IVECO 503356497 VOLVO 20438721 DAF 1836062	<b>CONJUNTO DE ENGRENAGENS CONJUNTO DE ENGRANAJES DIFFERENTIAL GEAR SET</b>	Monta com / Ensamble con / Mount with: MX4036/1-R Composto de / Compuesto por / Compound of: 2 - Planetária / Planetario / Side Gear: 14 dentes (dientes / teeth) / 46 estrias (grooves) 4 - Satélite / Satélite / Pinion Gear: 9 dentes / dientes / teeth 1 - Cruzeta / Cruceta del diferencial / Differential spider: Ø 35,0mm 1 - Conjunto de arruelas / Conjunto de arandelas / Washer set: 2 - Arruelas da Planetária / Arandelas Planetario / Washers Side Gear - 4 - Arruelas do Satélite / Arandelas Satélite / Washer set Pinion gears	
9	MX5070-R	VW/MAN 2TB501204 102031 3202J9344 FORD BH4X4235AA VOLVO 20744546	<b>SEMIEIXO - LE 8 furos e 46 estrias SEMI EJE - LI 8 agujeros y 46 estrias AXLE SHAFT - LEFT SIDE 8 holes and 46 grooves</b>	Curto / Corto / Short neck Monta com / Ensamble con / Mount with: - MX4036 - MX4036/60 - 038580 (4,89 a 7,17) / A13235C2109 (Red. 3,07 a 3,73) - 2234H1438	
9	MX5072-R	VW/MAN 2TB501203 102032 - 2TB501203 3202K9345 FORD BH4X4235BA VOLVO 20744552	<b>SEMIEIXO - LD 8 furos e 46 estrias SEMI EJE - LD 8 agujeros y 46 estrias AXLE SHAFT - RIGHT SIDE 8 holes and 46 grooves</b>	Longo / Largo / Long Neck Monta com / Ensamble con / Mount with: - MX4036 - MX4036/60 - 038580 (4,89 a 7,17) / A13235C2109 (Red. 3,07 a 3,73) - 2234H1438	
10	MX8078-R	VW/MAN 2T0525143 139548 - A398865 FORD BF5X4209C IVECO 503106186 VOLVO 20960469	<b>CONJ. CÓROA E PINHÃO 41X10 (Red. 4,10) CONJUNTO CORONA Y PIÑÓN RING GEAR AND PINION SET</b>	Monta com / Ensamble con / Mount with: - MX4036	
10	MX8079-R	VW/MAN 2Z0525143 A398905456 - A398905 FORD BG6X4209CA VOLVO 20768561	<b>CONJ. CÓROA E PINHÃO 41X9 (Red. 4,56) CONJUNTO CORONA Y PIÑÓN RING GEAR AND PINION SET</b>	Monta com / Ensamble con / Mount with: - MX4036	
10	MX8083-R	VW/MAN 2U0525155E A401045538 - A401045 FORD BG2X4209BA	<b>CONJ. CÓROA E PINHÃO 43X8 (Red. 5,38) CONJUNTO CORONA Y PIÑÓN RING GEAR AND PINION SET</b>	Monta com / Ensamble con / Mount with: - 038580	

**VW - APLICAÇÃO: 26-390E (6X4) / 26-400E (6X4) / 31-260 (6X4) / 31-280 (6X4) / 31-310 (6X4) / 31-320 (6X4) / 31-330 (6X4) / 31-370 (6X4) ANO... / 31-370E CONSTELLATION ANO 2008 - RP/RD160 - MD165/168**



FIG	CÓDIGO CODE	REFERÊNCIA REFERENCE	DESCRIÇÃO DESCRIPCIÓN / DESCRIPTION	OBSERVAÇÃO NOTA / NOTE	FOTOS PHOTOS
1	MX4036	VW/MAN 2T0525121C 038579 - A13235E2111 IVECO 500052861 FORD BG6X4204BA VOLVO 20768534	<b>CAIXA SATÉLITE COMPLETA CAJA SATELITE COMPLETA ASSEMBLY DIFFERENTIAL CASE</b>	Redução / Reducción / Reduction: 3,91 a 4,56 Composto de / Compuesto por / Compound of: - MX4036/1-R - MX4036/60	
2	MX4036/1-R	VW/MAN 2T0525121 122421 - A3235E2111 FORD BG2X4204AA IVECO 503106182 VOLVO 20768543	<b>CAIXA SATÉLITE VAZIA CAJA SATELITE VACIA EMPTY DIFFERENTIAL CASE</b>	Redução / Reducción / Reduction: 3,91 a 4,56 Monta com / Ensamble con / Mount with: - MX4036/60	
3	MX4036/60	VW/MAN 2V4598081 2V4598081 - 02318 FORD BH3X4K215AA IVECO 503356497 VOLVO 20438721 DAF 1836062	<b>CONJUNTO DE ENGRENAGENS CONJUNTO DE ENGRANAJES DIFFERENTIAL GEAR SET</b>	Monta com / Ensamble con / Mount with: MX4036/1-R Composto de / Compuesto por / Compound of: 2 - Planetária / Planetario / Side Gear: 14 dentes (dientes / teeth) / 46 estrias (grooves) 4 - Satélite / Satelite / Pinion Gear: 9 dentes / dientes / teeth 1 - Cruzeta / Cruceta del diferencial / Differential spider: Ø 35,0mm 1 - Conjunto de arruelas / Conjunto de arandelas / Washer set: 2 - Arruelas da Planetária / Arandelas Planetario / Washers Side Gear - 4 - Arruelas do Satélite / Arandelas Satelite / Washer set Pinion gears	
9	MX5071	VW/MAN 2T0501205 101657 - 3202Q8805 FORD BF5X4234A IVECO 503106217 MBB 9583572001 VOLVO 20744548 DAF 1866491	<b>SEMIEIXO - LE 8 furos e 46 estrias SEMI EJE - LI 8 agujeros y 46 estrias AXLE SHAFT - LEFT SIDE 8 holes and 46 grooves</b>	Curto / Corto / Short neck Monta com / Ensamble con / Mount with: - MX4036 - MX4036/60	
9	MX5073	VW/MAN 2T0501206 101990 - 3202G9003 FORD BF5X4235A IVECO 503106218 VOLVO 20744556	<b>SEMIEIXO - LD 8 furos e 46 estrias SEMI EJE - LD 8 agujeros y 46 estrias AXLE SHAFT - RIGHT SIDE 8 holes and 46 grooves</b>	Longo / Largo / Long Neck Monta com / Ensamble con / Mount with: - MX4036 - MX4036/60	












**VW - APLICAÇÃO: 31-260 (6X4) / 31-280 (6X4) / 31-310 (6X4) / 31-320 (6X4) / 31-330 (6X4) 31-370 (6X4) ANO... / 31-320E CONSTELLATION ANO 2008 - RR/MR160-165-168 - RELAÇÃO / RELACIÓN / RATIO: 41X9 / 41X10 / 43X8**

FIG	CÓDIGO CODE	REFERÊNCIA REFERENCE	DESCRIÇÃO DESCRIPCIÓN / DESCRIPTION	OBSERVAÇÃO NOTA / NOTE	FOTOS PHOTOS
1	MX4036	VW/MAN 2T0525121DC 038579 - A13235E2111 IVECO 500052861 FORD BG6X4204BA VOLVO 20768534	<b>CAIXA SATÉLITE COMPLETA CAJA SATELITE COMPLETA ASSEMBLY DIFFERENTIAL CASE</b>	Redução / Reducción / Reduction: 3,91 a 4,56 Composto de / Compuesto por / Compound of: - MX4036/1-R - MX4036/60	
2	MX4036/1-R	VW/MAN 2T0525121 122421 - A3235E2111 FORD BG2X4204AA IVECO 503106182 VOLVO 20768543	<b>CAIXA SATÉLITE VAZIA CAJA SATELITE VACIA EMPTY DIFFERENTIAL CASE</b>	Redução / Reducción / Reduction: 3,91 a 4,56 Monta com / Ensamble con / Mount with: - MX4036/60	
3	MX4036/60	VW/MAN 2V4598081 2V4598081 - 02318 FORD BH3X4K215AA IVECO 503356497 VOLVO 20438721 DAF 1836062	<b>CONJUNTO DE ENGRENAGENS CONJUNTO DE ENGRANAJES DIFFERENTIAL GEAR SET</b>	Monta com / Ensamble con / Mount with: MX4036/1-R Composto de / Compuesto por / Compound of: 2 - Planetária / Planetario / Side Gear: 14 dentes (dientes / teeth) / 46 estrias (grooves) 4 - Satélite / Satelite / Pinion Gear: 9 dentes / dientes / teeth 1 - Cruzeta / Cruceta del diferencial / Differential spider: Ø 35,0mm 1 - Conjunto de arruelas / Conjunto de arandelas / Washer set: 2 - Arruelas da Planetária / Arandelas Planetario / Washers Side Gear - 4 - Arruelas do Satélite / Arandelas Satellite / Washer set Pinion gears	
9	MX5071	VW/MAN 2T0501205 101657 - 3202Q8805 FORD BF5X4234A IVECO 503106217 MBB 9583572001 VOLVO 20744548 DAF 1866491	<b>SEMIEIXO - LE SEMI EJE - LI 8 agujeros y 46 estrias AXLE SHAFT - LEFT SIDE 8 holes and 46 grooves</b>	Curto / Corto / Short neck Monta com / Ensamble con / Mount with: - MX4036 - MX4036/60	
9	MX5073	VW/MAN 2T0501206 101990 - 3202G9003 FORD BF5X4235A IVECO 503106218 VOLVO 20744556	<b>SEMIEIXO - LD SEMI EJE - LD 8 agujeros y 46 estrias AXLE SHAFT - RIGHT SIDE 8 holes and 46 grooves</b>	Longo / Largo / Long Neck Monta com / Ensamble con / Mount with: - MX4036 - MX4036/60	
10	MX8078-R	VW/MAN 2T0525143 139548 - A398865 FORD BF5X4209C IVECO 503106186 VOLVO 20960469	<b>CONJ. COROA E PINHÃO 41X10 (Red. 4,10) CONJUNTO CORONA Y PIÑÓN RING GEAR AND PINION SET</b>	RR/MR 2º Eixo / 2º Eje / 2nd Axle Monta com / Ensamble con / Mount with: - MX4036	
10	MX8079-R	VW/MAN 2Z0525143 A398905456 - A398905 FORD BG6X4209CA VOLVO 20768561	<b>CONJ. COROA E PINHÃO 41X9 (Red. 4,56) CONJUNTO CORONA Y PIÑÓN RING GEAR AND PINION SET</b>	RR/MR 2º Eixo / 2º Eje / 2nd Axle Monta com / Ensamble con / Mount with: - MX4036	
10	MX8083-R	VW/MAN 2U0525155E A401045538 - A401045 FORD BG2X4209BA	<b>CONJ. COROA E PINHÃO 43X8 (Red. 5,38) CONJUNTO CORONA Y PIÑÓN RING GEAR AND PINION SET</b>	RR/MR 2º Eixo / 2º Eje / 2nd Axle Monta com / Ensamble con / Mount with: - 038580	

**VW - APLICAÇÃO: 26-390E (6X4) / 26-400E (6X4) / 31-260 (6X4) / 31-280 (6X4) / 31-310 (6X4) / 31-320 (6X4) / 31-330 (6X4) / 31-370 (6X4) ANO... / 31-370E CONSTELLATION ANO 2008 / 31-260 (6X4) / 31-280 (6X4) / 31-310 (6X4) / 31-320 (6X4) / 31-330 (6X4) 31-370 (6X4) ANO... / 31-320E CONSTELLATION ANO 2008 - EIXO DE PASSAGEM DO BLOQUEIO TRASEIRO / ARBOL DE PASO DEL EJE TRASERO / BLOCK SHAFT THROUGH DRIVE - RD/MD 160-165-168 - RR/MR 160-165-168**


















FIG	CÓDIGO CODE	REFERÊNCIA REFERENCE	DESCRIÇÃO DESCRIPCIÓN / DESCRIPTION	OBSERVAÇÃO NOTA / NOTE	FOTOS PHOTOS
22	MX1017201-R	VOLVO 85100893 A33235A2393 FORD BG6X4434AA VW/MAN 2U0525121D IVECO 503520668 DAF 1952406	<b>CAIXA DO BLOQUEIO COMPLETA</b> <b>CAJA DEL BLOQUEO COMPLETA</b> <b>ASSEMBLY BLOCK CASE</b>	Monta com / <i>Ensamble con</i> / <i>Mount with</i> : - MX1017204/1-R - 058400 - A3296T1086	
24	MX1017204/1-R	VOLVO 20438655 2234T1190 FORD BG5X4423AA VW/MAN 2U0525159 IVECO 42532639 DAF 1866122	<b>PLANETÁRIA DO BLOQUEIO 14 dentes e 36 engates</b> <b>PLANETARIO DEL BLOQUEO 16 dientes y 10 bocas de enganches</b> <b>BLOCKING SIDE GEAR 16 teeth and 10 coupling mouth</b>	Monta com / <i>Ensamble con</i> / <i>Mount with</i> : - MX1017202-R	
31	MX1017202-R	VOLVO 20438849 156479 - 3297V1010 FORD BG5X4407AA VW/MAN 2U0525355 IVECO 42532667 DAF 1836123	<b>EIXO ACIONADOR DO BLOQUEIO 39 / 36 dentes</b> <b>EJE ACIONADOR DEL BLOQUEO</b> <b>BLOCK DRIVING SHAFT</b>	Monta com / <i>Ensamble con</i> / <i>Mount with</i> : - MX1017204/1-R	

**VW - APLICAÇÃO: 11-140 / 12-140 ANO 1989 - 1995 - MS220 - MS225**










FIG	CÓDIGO CODE	REFERÊNCIA REFERENCE	DESCRIÇÃO DESCRIPCIÓN / DESCRIPTION	OBSERVAÇÃO NOTA / NOTE	FOTOS PHOTOS
1	MX3500/2	VW/MAN 2S0525121 022671 - 022355 - A43235H1906 FORD BG3X4204AA	<b>CAIXA SATÉLITE COMPLETA</b> <b>CAJA SATELITE COMPLETA</b> <b>ASSEMBLY DIFFERENTIAL CASE</b>	Composto de / <i>Compuesto por</i> / <i>Compound of</i> : - MX3500/1 - MX3514	
2	MX3500/1	VW/MAN T12525121B - 022376 FORD T12525121B GMB/GMC 93205410	<b>CAIXA SATÉLITE VAZIA</b> <b>CAJA SATELITE VACIA</b> <b>EMPTY DIFFERENTIAL CASE</b>	Monta com / <i>Ensamble con</i> / <i>Mount with</i> : - MX3514	
3	MX3514	VW/MAN 2S0598081D - 805006 038066 - FORD BG5X4K215DA IVECO 7149633	<b>CONJUNTO DE ENGRENAGENS</b> <b>CONJUNTO DE ENGRANAJES</b> <b>DIFFERENTIAL GEAR SET</b>	Monta com / <i>Ensamble con</i> / <i>Mount with</i> : MX3500/1 Composto de / <i>Compuesto por</i> / <i>Compound of</i> : 1 - MX3501/C    1 - MX3501/L 4 - MX3502    1 - MX3503    1 - MX3504/1	
4	MX3501/C	VW/MAN T12525183 091157 - 2234T1086 FORD T12525183 - IVECO 7144596 GMB/GMC 52287517	<b>PLANETÁRIA - LE 36 estrias e 16 dentes</b> <b>PLANETARIO - LI 36 estrias y 16 dientes</b> <b>SIDE GEAR - LEFT SIDE 36 grooves and 16 teeth</b>	Cubo curto / <i>Cubo corto</i> / <i>Short neck</i> Monta com / <i>Ensamble con</i> / <i>Mount with</i> : - MX3501/L    - MX3502    - MX3503 - MX3504/1    - MX5003    - MX5004	
4	MX3501/L	VW/MAN T12525183A 091156 - 2234S1085 FORD T12525183A IVECO 7149597 GMB/GMC 52287516	<b>PLANETÁRIA - LD 36 estrias e 16 dentes</b> <b>PLANETARIO - LD 36 estrias y 16 dientes</b> <b>SIDE GEAR - RIGHT SIDE 36 grooves and 16 teeth</b>	Cubo longo / <i>Cubo largo</i> / <i>Long neck</i> Monta com / <i>Ensamble con</i> / <i>Mount with</i> : - MX3501/C    - MX3502    - MX3503 - MX3504/1    - MX5003    - MX5004	
5	MX3502	VW/MAN T12525169 092057 - 2233M1027 FORD T12525169 IVECO 7149593 GMB/GMC 52287520	<b>SATÉLITE 9 dentes</b> <b>SATELITE 9 dientes</b> <b>PINION GEAR 9 teeth</b>	Diâmetro interno / <i>Diámetro interno</i> / <i>Inside diameter</i> : Ø 25,0mm Monta com / <i>Ensamble con</i> / <i>Mount with</i> : - MX3501/C    - MX3501/L    - MX3503    - MX3504/1	
6	MX3503	VW/MAN 2S0525717C 043007 - 3278D82 - FORD 7EQ4211A IVECO 500053061 - GMB 2240520 MBB A0003531920	<b>CRUZETA</b> <b>CRUCETA DEL DIFERENCIAL</b> <b>DIFFERENTIAL SPIDER</b>	Diâmetro / <i>Diámetro</i> / <i>Diameter</i> : Ø 25,0mm Monta com / <i>Ensamble con</i> / <i>Mount with</i> : - MX3501/C    - MX3501/L - MX3502    - MX3504/1	
7	MX4509/1 Antigo MX2509/1	VW/MAN T12525233A 085082 - 1246H1022 - FORD T12525233A AGRALE 6012009089003 - IVECO 7142384 MBB A0019912860 - GM/GMB/GMC 52287508 VOLVO 20565252 - DAF 915255	<b>PINO ELÁSTICO</b> <b>PASADOR ELASTICO</b> <b>DOWEL PIN</b>	Monta com / <i>Ensamble con</i> / <i>Mount with</i> : - MX3500/30 - MX3500/80	
8	MX3504/1	ESPECIAL - Special Arruela Planetária / <i>Arandela Planetario</i> / Washer Side Gear: VW/MAN 2RD525263 009012 / 1229Z3172 - FORD 2RD525263 AGRALE 6007009027003 - IVECO 7149598 GMB/GMC 2240519 - VOLVO 110343567 Arruela Satélite / <i>Arandela Satellite</i> / Washer Pinion Gear: VW/MAN 2RD525189 - 1229L1026 / (009111) FORD 2RD525189 - AGRALE 601009016000 IVECO 500053060 - MBB A0003533562	<b>CONJUNTO DE ARRUELAS</b> <b>CONJUNTO DE ARANDELAS</b> <b>WASHER SET</b>	Monta com / <i>Ensamble con</i> / <i>Mount with</i> : - MX3501/C - MX3501/L - MX3502 - MX3503 Composto de / <i>Compuesto por</i> / <i>Compound of</i> : 2 - Arruelas da Planetária / <i>Arandelas Planetario</i> / <i>Washers Side Gear</i> 4 - Arruelas do Satélite / <i>Arandelas Satellite</i> / <i>Washer set Pinion gear</i>	

CONTINUA ➔

## VW - APLICAÇÃO: 11-140 / 12-140 ANO 1989 - 1995 - MS220 - MS225














FIG	CÓDIGO CODE	REFERÊNCIA REFERENCE	DESCRIÇÃO DESCRIPCIÓN / DESCRIPTION	OBSERVAÇÃO NOTA / NOTE	FOTOS PHOTOS
9	MX5003	VW/MAN T12501203C 101559 - 3202L8904 FORD T12501203C IVECO T149492	<b>SEMIEIXO - LE</b> 12 furos e 36 estrias <b>SEMI EJE - LI</b> 12 agujeros y 36 estrias <b>AXLE SHAFT - LEFT SIDE</b> 12 holes and 36 grooves	Monta com / <i>Ensamble con</i> / <i>Mount with</i> : - MX3500/2 - MX3501/C	
9	MX5004	VW/MAN T12501203D 101560 - 3202L8902 FORD T12501203D IVECO T149491	<b>SEMIEIXO - LD</b> 12 furos e 36 estrias <b>SEMI EJE - LD</b> 12 agujeros y 36 estrias <b>AXLE SHAFT - RIGHT SIDE</b> 12 holes and 36 grooves	Monta com / <i>Ensamble con</i> / <i>Mount with</i> : - MX3500/2 - MX3501/L	
11	MX3500/30	ESPECIAL - Special 805907	<b>CONJUNTO DO REDUZIDO</b> <b>CONJUNTO DE ENGRANAJES</b> <b>GEAR SET</b>	Composto de / <i>Compuesto por</i> / <i>Compound of</i> : - MX2510 - MX2510/5 - MX2512 - MX3511 - MX3511/6 - MX3509 - MX4509/1 - MX3506/1 - MX3506/7 Multiplos de 4 / <i>Multiples de 4</i> / <i>Multiples of 4</i>	
11	MX3500/80	VW/MAN 2S0598656 805907	<b>CONJUNTO DO REDUZIDO</b> <b>CONJUNTO DE ENGRANAJES</b> <b>GEAR SET</b>	Composto de / <i>Compuesto por</i> / <i>Compound of</i> : - MX2510 - MX2510/5 - MX2512 - MX3511 - MX3511/6 - MX3509 - MX4509/1 - MX3506/1 - MX3506/7	
12	MX2510 Antigo MX3510	ESPECIAL - SPECIAL 009543	<b>CONJUNTO DE ARRUELAS DE ENCOSTO</b> <b>CONJUNTO DE ARANDELAS DE EMPUJE</b> <b>THRUST WASHER SET</b>	Monta com / <i>Ensamble con</i> / <i>Mount with</i> : - MX3500/30 - MX3500/80	
12	MX2510/5 Antigo MX3510/5	VW/MAN T12525187B - 009543 / 1229W3195 FORD T12525187B - IVECO 7149600 GM/GMB 93205413 - AGRALE 6012009087007 DAF 915254	<b>CONJUNTO DE ARRUELAS DE ENCOSTO</b> <b>CONJUNTO DE ARANDELAS DE EMPUJE</b> <b>THRUST WASHER SET</b>	Monta com / <i>Ensamble con</i> / <i>Mount with</i> : - MX3500/30 - MX3500/80	
13	MX2512 Antigo MX3512	VW/MAN T12598085 - 038211 FORD T12598085 - IVECO 500057010 IVECO 7149628 - GM/GMB 93205414 DAF 915236	<b>CONJUNTO DE ROLETES</b> <b>CONJUNTO DE RODILLOS</b> <b>ROLLER SET</b>	Monta com / <i>Ensamble con</i> / <i>Mount with</i> : - MX3500/30 - MX3500/80	
14	MX3511	ESPECIAL - SPECIAL 2203E9599	<b>CONJ. DE ESPAÇADOR DO EIXO DO PINHÃO</b> <b>CONJ. DE ARANDELAS DEL EJE DEL PIÑÓN</b> <b>AXLE PINION WASHER SET</b>	Monta com / <i>Ensamble con</i> / <i>Mount with</i> : - MX3500/30 - MX3500/80	
14	MX3511/6	VW/MAN 2S525271 - 2203E9599 / (029211) FORD T12525289 - IVECO 7149627	<b>CONJ. DE ESPAÇADOR DO EIXO DO PINHÃO</b> <b>CONJ. DE ARANDELAS DEL EJE DEL PIÑÓN</b> <b>AXLE PINION WASHER SET</b>	Monta com / <i>Ensamble con</i> / <i>Mount with</i> : - MX3500/30 - MX3500/80	
15	MX3509	VW/MAN T12525879B - 155221 - 3198Z1014 FORD T12525879B - IVECO 7149599	<b>EIXO DO PINHÃO</b> <b>EJE DEL PIÑÓN</b> <b>SHAFT PINION</b>	Monta com / <i>Ensamble con</i> / <i>Mount with</i> : - MX3500/30 - MX3500/80	
16	MX3506/1	ESPECIAL - SPECIAL 058298	<b>PINHÃO PLANETÁRIO</b> <b>PIÑÓN PLANETARIO</b> <b>ROLLER SIDE GEAR</b>	Monta com / <i>Ensamble con</i> / <i>Mount with</i> : - MX3500/30 - MX3500/80	
16	MX3506/7	VW/MAN T12525183C - 058298 - 3892S4855 IVECO 7149601 - GMB/GMC 93205412	<b>PINHÃO PLANETÁRIO</b> <b>PIÑÓN PLANETARIO</b> <b>ROLLER SIDE GEAR</b>	Monta com / <i>Ensamble con</i> / <i>Mount with</i> : - MX3500/30 - MX3500/80	
17	MX4001/A	VW/MAN T12525885 - 023701 - 3280G8301 FORD T12525885 - IVECO 7149604 GMB/GMC 52287459	<b>CAIXA SUPORTE - LD</b> (Sino) <b>CAJA SOPORTE - LD</b> <b>SUPPORT CASE - RIGHT SIDE</b>	Monta com / <i>Ensamble con</i> / <i>Mount with</i> : - MX3530	
18	MX3530	VW/MAN T12525883 - 023757 - 3280W8317 FORD T12525883 - IVECO 7149603 GMB/GMC 52287462	<b>CAIXA SUPORTE - LE</b> <b>CAJA SOPORTE - LI</b> <b>SUPPORT CASE - LEFT SIDE</b>	Monta com / <i>Ensamble con</i> / <i>Mount with</i> : - MX4001/A	
19	MX3520	VW/MAN T12525219 - 058090 - 3892J4846 FORD T12525219 - GMB/GMC 52287483	<b>ENGRENAGEM SOLAR</b> 17 dentes <b>ENGENJE SOLAR</b> 17 dientes <b>SUN GEAR</b> 17 teeth	Monta com / <i>Ensamble con</i> / <i>Mount with</i> : - MX3531 - MX3532-R	
20	MX3532-R	VW/MAN TNA525229 - 070442 - A3296L1026 FORD TNA525229 - IVECO 7149615	<b>GARFO DE MUDANÇA DE VELOCIDADE</b> <b>SELECTOR DE VELOCIDADE</b> <b>SHIFT FORK</b>	Monta com / <i>Ensamble con</i> / <i>Mount with</i> : - MX3520	
21	MX3531	VW/MAN T12525221 - 095165 - 3280A8321 FORD T12525221 - GMB/GMC 52287523	<b>PLACA DE TRAVAMENTO</b> <b>PLACA TRABA</b> <b>CLUTCH PLATE</b>	Monta com / <i>Ensamble con</i> / <i>Mount with</i> : - MX3520	

**VW / MAN - APLICAÇÃO: 12-170BT / 13-150 / 13-170 / 13-180E / 13-190 / 14-140 / 14-150 / 14-170 / 14-180 / 14-200 / 14-210 / 14-220 / 15-170 / 15-180 / 15-180E / 15-190 / 15-190E / 17-190E ANO... / 14-140 ANO 1986 - 1991 / 13-180 / 13-190 ANO 1989 - 1990 / A PARTIR DE 2001 / 14-150 ANO 1990 - 2000 / 14-200 ANO 1990 - 1994 / 11-140 / 12-140 ANO 1996 / 12-140H ANO 1997 - 1998 / 12-140T / 14-170BT / 12-170BT ANO 1997 - 2001 / 14-170 / 14-180 ANO 1998 - 2001 / 15-170 ANO 1998 - 2007 / 13-150 ANO A PARTIR DE 2000 / 13-170 ANO A PARTIR DE 2001 / 15-180 / 15-190 ANO 2001 - 2007 / 15-180E ANO A PARTIR DE 2006 / 15-190E ANO 2007 - 2008 - MS230 / MS235 - RELAÇÃO / RELACIÓN / RATIO: 39X6 / 39X7 / 39X8 / 41X9**

FIG	CÓDIGO CODE	REFERÊNCIA REFERENCE	DESCRIÇÃO DESCRIPCIÓN / DESCRIPTION	OBSERVAÇÃO NOTA / NOTE	FOTOS PHOTOS
1	MX2500/2	VW/MAN 2S0525121A 022672 - 022356 A43235G1905 FORD BG3X4204BA GMB/GMC 93301518 IVECO 500052621 AGRALE 6012009124008 DAF 915184	<b>CAIXA SATÉLITE COMPLETA</b> <b>CAJA SATELITE COMPLETA</b> <b>ASSEMBLY DIFFERENTIAL CASE</b>	Composto de / <i>Compuesto por / Compound of:</i> - MX2500/1 - MX2514	
2	MX2500/1	VW/MAN T12525121C 022377 FORD T12525121C GMB/GMC 93209343 IVECO 500053108 AGRALE 6012009081000	<b>CAIXA SATÉLITE VAZIA</b> <b>CAJA SATELITE VACIA</b> <b>EMPTY DIFFERENTIAL CASE</b>	Monta com / <i>Ensamble con / Mount with:</i> - MX2514	
3	MX2514	VW/MAN 2S0598081E 805007 - 038202 FORD BG5X4K215EA IVECO 500054305 AGRALE 6012009153007 DAF 915189	<b>CONJUNTO DE ENGRENAGENS</b> <b>CONJUNTO DE ENGRANAJES</b> <b>DIFFERENTIAL GEAR SET</b>	Monta com / <i>Ensamble con / Mount with:</i> - MX2500/1 Composto de / <i>Compuesto por / Compound of:</i> 1 - MX2501/C      1 - MX2501/L 4 - MX2502      1 - MX2503 1 - MX2504/1	
4	MX2501/C	VW/MAN TAE525183 091211 - 2234A1145 FORD TAE525183 GMC 93297350 IVECO 7149821 AGRALE 6012009083006 DAF 915211	<b>PLANETÁRIA - LE 39 estrias e 14 dentes</b> <b>PLANETARIO - LI 39 estrias y 14 dientes</b> <b>SIDE GEAR - LEFT SIDE</b> <i>39 grooves and 14 teeth</i>	Monta com / <i>Ensamble con / Mount with:</i> - MX2501/L      - MX2502 - MX2503      - MX2504/1 - MX5007      - MX5040 - MX5045	
4	MX2501/L	VW/MAN TAE525183A 091210 - 2234B1146 FORD TAE525183A GMB/GMC 93297351 IVECO 714982 AGRALE 6012009082008 DAF 915206	<b>PLANETÁRIA - LD 39 estrias e 14 dentes</b> <b>PLANETARIO - LD 39 estrias y 14 dientes</b> <b>SIDE GEAR - RIGHT SIDE</b> <i>39 grooves and 14 teeth</i>	Monta com / <i>Ensamble con / Mount with:</i> - MX2501/L      - MX2502 - MX2503      - MX2504/1 - MX5007      - MX5040 - MX5045	
5	MX2502	VW/MAN TE3525169 092061 - 2233J1024 FORD TE3525169 GMB 52287521 IVECO 42545871 AGRALE 6112009043008 VOLVO 20521412 DAF 915220	<b>SATÉLITE 9 dentes</b> <b>SATELITE 9 dientes</b> <b>PINION GEAR 9 teeth</b>	Diâmetro interno / <i>Diámetro interno / Inside diameter: Ø 27,0mm</i> Monta com / <i>Ensamble con / Mount with:</i> - MX2501/C - MX2501/L - MX2503 - MX2504/1	
6	MX2503	VW/MAN 2TD525177 043069 - 043009 3278S305 FORD BF8T4211A IVECO 93192079 AGRALE 6112009044006 VOLVO 20521415 DAF 915217	<b>CRUZETA</b> <b>CRUCETA DEL DIFERENCIAL</b> <b>DIFFERENTIAL SPIDER</b>	Diâmetro / <i>Diámetro / Diameter: Ø 27,0mm</i> Monta com / <i>Ensamble con / Mount with:</i> - MX2501/C - MX2501/L - MX2502 - MX2503 - MX2504/1	
7	MX4509/1 Antigo MX2509/1	VW/MAN T12525233A 085082 - 1246H1022 FORD T12525233A GMB/GMC 52287508 MBB BENZ A0019912860 IVECO 7142384 AGRALE 6012009089003 VOLVO 20565252 DAF 915255	<b>PINO ELÁSTICO</b> <b>PASADOR ELASTICO</b> <b>DOWEL PIN</b>	Monta com / <i>Ensamble con / Mount with:</i> - MX2500/30 - MX2500/80	
8	MX2504/1	<b>CONJ. DE ARRUELAS - CONJ. DE ARANDELAS - WASHER SET ESPECIAL - Special</b> Arruela Planetária / <i>Arandela Planetario / Washer Side Gear:</i> VW/MAN 2S0525728A - VW 2995891 009013 / 1229G4661 / 1229T1034 - FORD BD2T4228A GMB/GMC 7332444 - IVECO 7149795 AGRALE 6012009084004 - DAF 915235 Arruela Satélite / <i>Arandela Satelite / Washer Pinion Gear:</i> VW/MAN 2S0525728 - VW 29955889 009112 / 1229R1032 / 1229S1008E - FORD BD2T4230A GMB/GMC 93297347 - IVECO 42545872 AGRALE 6112009042000 - VOLVO 20521403 - DAF 915242	<b>CONJ. DE ARRUELAS - CONJ. DE ARANDELAS - WASHER SET ESPECIAL - Special</b>	Monta com / <i>Ensamble con / Mount with:</i> - MX2501/C - MX2501/L - MX2502 - MX2503 Composto de / <i>Compuesto por / Compound of:</i> 2 - Arruelas da Planetária / <i>Arandelas Planetario / Washers Side Gear</i> 4 - Arruelas do Satélite / <i>Arandelas Satelite / Washer set Pinion gear</i>	

CONTINUA →

**VW / MAN - APLICAÇÃO: 12-170BT / 13-150 / 13-170 / 13-180E / 13-190 / 14-140 / 14-150 / 14-170 / 14-180 / 14-200 / 14-210 / 14-220 / 15-170 / 15-180 / 15-180E / 15-190 / 15-190E / 17-190E ANO... / 14-140 ANO 1986 - 1991 / 13-180 / 13-190 ANO 1989 - 1990 / A PARTIR DE 2001 / 14-150 ANO 1990 - 2000 / 14-200 ANO 1990 - 1994 / 11-140 / 12-140 ANO 1996 / 12-140H ANO 1997 - 1998 / 12-140T / 14-170BT / 12-170BT ANO 1997 - 2001 / 14-170 / 14-180 ANO 1998 - 2001 / 15-170 ANO 1998 - 2007 / 13-150 ANO A PARTIR DE 2000 / 13-170 ANO A PARTIR DE 2001 / 15-180 / 15-190 ANO 2001 - 2007 / 15-180E ANO A PARTIR DE 2006 / 15-190E ANO 2007 - 2008 - MS230 / MS235 - RELAÇÃO / RELACIÓN / RATIO: 39X6 / 39X7 / 39X8 / 41X9**












FIG	CÓDIGO CODE	REFERÊNCIA REFERENCE	DESCRIÇÃO DESCRIPCIÓN / DESCRIPTION	OBSERVAÇÃO NOTA / NOTE	FOTOS PHOTOS
9	MX5007	VW/MAN T14501203B 101437 - 3202W8915 FORD T14501203B GMB/GMC 93321929 IVECO 7149781 - DAF 915191	<b>SEMIEIXO 8 furos e 39 estrias</b> <b>SEMI EJE 8 agujeros y 39 estrías</b> <b>AXLE SHAFT 8 holes and 39 grooves</b>	Monta com / <i>Ensamble con</i> / <i>Mount with</i> : - MX2500/2 - MX2501/C - MX2501/L	
9	MX5040	VW/MAN 2VK501203 3202Q8935A	<b>SEMIEIXO 8 furos e 39 estrias</b> <b>SEMI EJE 8 agujeros y 39 estrías</b> <b>AXLE SHAFT 8 holes and 39 grooves</b>	Monta com / <i>Ensamble con</i> / <i>Mount with</i> : - MX2500/2 - MX2501/C - MX2501/L	
9	MX5045	VW/MAN 2RG501203 101989A - 101989 AGRALE 6012009152009 FORD BF6T4235AA IVECO 500053142 DAF 915195	<b>SEMIEIXO 12 furos e 39 estrias</b> <b>SEMI EJE 12 agujeros 39 estrías</b> <b>AXLE SHAFT 12 holes 39 grooves</b>	Monta com / <i>Ensamble con</i> / <i>Mount with</i> : - MX2500/2 - MX2501/C - MX2501/L	
10	MX8194-R	VW/MAN 2RJ525143 039933 - A397701 AGRALE 6012009106005 FORD 2RJ525143 GMB/GMC 93321953 IVECO 500057006	<b>CONJ. COROA E PINHÃO 41X9 (Red. 4,56)</b> <b>CONJUNTO CORONA Y PIÑÓN</b> <b>RING GEAR AND PINION SET</b>	Monta com / <i>Ensamble con</i> / <i>Mount with</i> : - MX2530	
10	MX8200-R	VW/MAN TAE525145 039934 - A397721 AGRALE 6012009107003 FORD TAE525145 GMB/GMC 93321954 DAF 915179	<b>CONJ. COROA E PINHÃO 39X8 (Red. 4,88)</b> <b>CONJUNTO CORONA Y PIÑÓN</b> <b>RING GEAR AND PINION SET</b>	Monta com / <i>Ensamble con</i> / <i>Mount with</i> : - MX2530	
10	MX8201-R	039940 - A399261 FORD 87HU4209HA GMB/GMC 52287473 IVECO 500053103	<b>CONJ. COROA E PINHÃO 39X6 (Red. 6,50)</b> <b>CONJUNTO CORONA Y PIÑÓN</b> <b>RING GEAR AND PINION SET</b>	Monta com / <i>Ensamble con</i> / <i>Mount with</i> : - MX2530	
10	MX8202-R	VW/MAN T14525145 039937 - A397781 FORD T14525145	<b>CONJ. COROA E PINHÃO 39X7 (Red. 5,57)</b> <b>CONJUNTO CORONA Y PIÑÓN</b> <b>RING GEAR AND PINION SET</b>	Monta com / <i>Ensamble con</i> / <i>Mount with</i> : - MX2530	
11	MX2500/30	ESPECIAL - SPECIAL 805908	<b>CONJUNTO DO REDUZIDO</b> <b>CONJUNTO DE ENGRANAJES</b> <b>GEAR SET</b>	Monta com / <i>Ensamble con</i> / <i>Mount with</i> : MX2500/1 Composto de / <i>Compuesto por</i> / <i>Compound of</i> : - MX2510 - MX2510/5 - MX2512 - MX2512/K - MX2511 - MX2511/6 - MX2509 - MX4509/1 - MX2506/7 - MX2506/1 Multiplos de 4 / <i>Multiples de 4</i> / <i>Multiples of 4</i>	
11	MX2500/80	VW/MAN 2S0598656A 805908 AGRALE 6012009233007	<b>CONJUNTO DO REDUZIDO</b> <b>CONJUNTO DE ENGRANAJES</b> <b>GEAR SET</b>	Monta com / <i>Ensamble con</i> / <i>Mount with</i> : MX2500/1 Composto de / <i>Compuesto por</i> / <i>Compound of</i> : - MX2510 - MX2510/5 - MX2512 - MX2512/K - MX2511 - MX2511/6 - MX2509 - MX4509/1 - MX2506/7 - MX2506/1	
12	MX2510	ESPECIAL 009543	<b>CONJUNTO DE ARRUELAS DE ENCOSTO</b> <b>CONJUNTO DE ARANDELAS DE EMPUJE</b> <b>THRUST WASHER SET</b>	Monta com / <i>Ensamble con</i> / <i>Mount with</i> : - MX2500/30 - MX2500/80	
12	MX2510/5	VW/MAN T12525187B 009543 / 1229W3195 FORD T12525187B GMB/GMC 93205413 IVECO 7149600 AGRALE 6012009087007 DAF 915254	<b>CONJUNTO DE ARRUELAS DE ENCOSTO</b> <b>CONJUNTO DE ARANDELAS DE EMPUJE</b> <b>THRUST WASHER SET</b>	Monta com / <i>Ensamble con</i> / <i>Mount with</i> : - MX2500/30 - MX2500/80	
13	MX2512	VW/MAN T12598085 038211 FORD T12598085 GMB/GMC 93205414 IVECO 500057010 IVECO 7149628 AGRALE 6012009138008 DAF 915236	<b>CONJUNTO DE ROLETES</b> <b>CONJUNTO DE RODILLOS</b> <b>ROLLER SET</b>	Monta com / <i>Ensamble con</i> / <i>Mount with</i> : - MX2500/30 - MX2500/80	
13	MX2512/K	ESPECIAL - SPECIAL 038211	<b>CONJUNTO DE ROLETES</b> <b>CONJUNTO DE RODILLOS</b> <b>ROLLER SET</b>	Conjunto para 4 pinhões planetários / <i>Conjunto para 4 piñón planetario</i> / <i>Set for 4 roller side gear</i> Monta com / <i>Ensamble con</i> / <i>Mount with</i> : - MX2500/30 - MX2500/80	

CONTINUA →

**VW / MAN - APLICAÇÃO: 12-170BT / 13-150 / 13-170 / 13-180E / 13-190 / 14-140 / 14-150 / 14-170 / 14-180 / 14-200 / 14-210 / 14-220 / 15-170 / 15-180 / 15-180E / 15-190 / 15-190E / 17-190E ANO... / 14-140 ANO 1986 - 1991 / 13-180 / 13-190 ANO 1989 - 1990 / A PARTIR DE 2001 / 14-150 ANO 1990 - 2000 / 14-200 ANO 1990 - 1994 / 11-140 / 12-140 ANO 1996 / 12-140H ANO 1997 - 1998 / 12-140T / 14-170BT / 12-170BT ANO 1997 - 2001 / 14-170 / 14-180 ANO 1998 - 2001 / 15-170 ANO 1998 - 2007 / 13-150 ANO A PARTIR DE 2000 / 13-170 ANO A PARTIR DE 2001 / 15-180 / 15-190 ANO 2001 - 2007 / 15-180E ANO A PARTIR DE 2006 / 15-190E ANO 2007 - 2008 - MS230 / MS235 - RELAÇÃO / RELACCIÓN / RATIO: 39X6 / 39X7 / 39X8 / 41X9**











FIG	CÓDIGO CODE	REFERÊNCIA REFERENCE	DESCRIÇÃO DESCRIPCIÓN / DESCRIPTION	OBSERVAÇÃO NOTA / NOTE	FOTOS PHOTOS
14	MX2511	ESPECIAL - SPECIAL 029208	CONJ. DE ESPAÇADOR DO EIXO DO PINHÃO CONJ. DE ARANDELAS DEL EJE DEL PIÑÓN AXLE PINION WASHER SET	Monta com / <i>Ensamble con</i> / <i>Mount with</i> : - MX2500/30 - MX2500/80	
14	MX2511/6	VW/MAN T12525289A 029208 / 2203C9597 GMB/GMC 93205416 FORD T12525289A IVECO 500053138 AGRALE 6012009137000	CONJ. DE ESPAÇADOR DO EIXO DO PINHÃO CONJ. DE ARANDELAS DEL EJE DEL PIÑÓN AXLE PINION WASHER SET	Monta com / <i>Ensamble con</i> / <i>Mount with</i> : - MX2500/30 - MX2500/80	
15	MX2509	VW/MAN T12525879C 155217 - 3198X1012 FORD T12525879C GMB/GMC 93297352 IVECO 500053111 AGRALE 6012009086009 DAF 915226	EIXO DO PINHÃO EJE DEL PIÑÓN SHAFT PINION	Monta com / <i>Ensamble con</i> / <i>Mount with</i> : - MX2500/30 - MX2500/80	
16	MX2506/1	ESPECIAL - SPECIAL 058297	PINHÃO PLANETÁRIO PIÑÓN PLANETARIO ROLLER SIDE GEAR	Monta com / <i>Ensamble con</i> / <i>Mount with</i> : - MX2500/30 - MX2500/80	
16	MX2506/7	VW/MAN T12525183D 058297 - 3892Q4853 GMB/GMC 93209345 FORD T12525183D IVECO 500053112 AGRALE 6012009088005	PINHÃO PLANETÁRIO PIÑÓN PLANETARIO ROLLER SIDE GEAR	Monta com / <i>Ensamble con</i> / <i>Mount with</i> : - MX2500/30 - MX2500/80	
17	MX4002/A	VW/MAN T14525885 023648 - 3280H8302 FORD T14525885 IVECO 500053114 AGRALE 6012009228007 DAF 915193	CAIXA SUPORTE - LD (Sino) CAJA SOPORTE - LD SUPPORT CASE - RIGHT SIDE	Monta com / <i>Ensamble con</i> / <i>Mount with</i> : - MX2500/2 - MX2530	
18	MX2530	VW/MAN T14525883 023758 - 3280Y8319 FORD T14525883 IVECO 500053113 AGRALE 601200922709 DAF 915187	CAIXA SUPORTE - LE CAJA SOPORTE - LI SUPPORT CASE - LEFT SIDE	Monta com / <i>Ensamble con</i> / <i>Mount with</i> : - MX2500/2 - MX8194-R - MX8200-R - MX8201-R - MX8202-R	
19	MX2520	VW/MAN T14525219 058089 - 3892K4847 FORD T14525219 GMB/GMC 52287482 IVECO 7149791 AGRALE 6012009098004 DAF 915198	ENGRENAGEM SOLAR ENGRENAJE SOLAR SUN GEAR	Monta com / <i>Ensamble con</i> / <i>Mount with</i> : - MX2531 - MX2532-R	
20	MX2532-R	VW/MAN 2RH525229 070444 - A3296N1028 FORD 2RH525229 GMB/GMC 93297357 IVECO 500053097 AGRALE 6012009103002 DAF 915207	GARFO DE MUDANÇA DE VELOCIDADE SELECTOR DE VELOCIDADE SHIFT FORK	Monta com / <i>Ensamble con</i> / <i>Mount with</i> : - MX2520	
21	MX2531	VW/MAN T14525221 095124 - 3280H8328 AGRALE 6012009099002 GMB/GMC 52287522 FORD T14525221 DAF 915197	PLACA DE TRAVAMENTO PLACA TRABA CLUTCH PLATE	Monta com / <i>Ensamble con</i> / <i>Mount with</i> : - MX2520	

**VW - APLICAÇÃO: 17-230 WORKER / 17-230EOD / 17-280 WORKER / 24-280 WORKER ANO... / 16-170 ANO 1986 - 1997 / 16-210H ANO 1988 - 1990 / 14-210 ANO 1989 - 1991 / 14-220 ANO 1990 - 1994 / 16-220 ANO 1990 - 2000 / 16-180 ANO 1997 / 14-170BT ANO 1997 - 1998 / 16-210CO ANO 1997 - 1999 / 16-170BT / 16-200BT ANO 1997 - 2000 / 16-200 ANO 1998 - 2000 / 17-220 ARG. ANO 1999 - 2001 / 16-210 ÔNIBUS URBANO ANO 2000 - 2001 / 17-210 ANO 2000 - 2007 / 17-220 ANO A PARTIR DE 2000 / 17-210 (LIXO) ANO 2001 / 17-210 ÔNIBUS / 23-210 / 23-220 / 23-220 (6X2) ANO A PARTIR DE 2002 / 17-210OD ÔNIBUS ANO A PARTIR DE 2004 / 17-250E / 23-250E (ELETRONIC) ANO A PARTIR DE 2005 / 24-250E (6X2) ANO A PARTIR DE 2006 - MS240 / MS245 - RELAÇÃO / RELACIÓN / RATIO: 41X10 / 43X7 / 41X9 / 39X7 / 39X8 / 43X8**

FIG	CÓDIGO CODE	REFERÊNCIA REFERENCE	DESCRIÇÃO DESCRIPCIÓN / DESCRIPTION	OBSERVAÇÃO NOTA / NOTE	FOTOS PHOTOS
1	MX4500/1	FORD BG3X4204CA 022673 - A53235S1865 VW/MAN 2T0525121B - GMB/GMC 93301519 IVECO 503356043 - MBB 0003501223 DAF 915183	<b>CAIXA SATÉLITE COMPLETA</b> <b>CAJA SATELITE COMPLETA</b> <b>ASSEMBLY DIFFERENTIAL CASE</b>	Composto de / <i>Compuesto por</i> / <i>Compound of</i> : - MX4500 - MX4514	
2	MX4500	FORD 2RL525121 - 023991 - A23235S1865 VW/MAN 2RL525121 - GMB/GMC 52250188 IVECO 7142373 - MBB 0003500827 VOLVO 20565217	<b>CAIXA SATÉLITE VAZIA</b> <b>CAJA SATELITE VACIA</b> <b>EMPTY DIFFERENTIAL CASE</b>	Monta com / <i>Ensamble con</i> / <i>Mount with</i> : - MX4514	
3	MX4514	FORD BG5X4K215FA - 805008 - 038045 - 038044 KIT 2329 - VW/MAN 2T0598081D - IVECO 503356044 MBB 0003501440 - VOLVO 20565221 - DAF 915188	<b>CONJUNTO DE ENGRENAGENS</b> <b>CONJUNTO DE ENGRANAJES</b> <b>DIFFERENTIAL GEAR SET</b>	Monta com / <i>Ensamble con</i> / <i>Mount with</i> : MX4500 Composto de / <i>Compuesto por</i> / <i>Compound of</i> : 1 - MX4501/C    1 - MX4501/L 4 - MX4502    1 - MX4503    1 - MX4504/1	
4	MX4501/C	FORD T16525183 - 091153 - 2234X1090 VW/MAN T16525183 - GMB/GMC 52250193 IVECO 7142376 - MBB 0003530115 VOLVO 20565227 - DAF 915204	<b>PLANETÁRIA - LE 41 estrias e 16 dentes</b> <b>PLANETARIO - LI 41 estrias y 16 dientes</b> <b>SIDE GEAR - LEFT SIDE</b> <i>41 grooves and 16 teeth</i>	Monta com / <i>Ensamble con</i> / <i>Mount with</i> : - MX4501/L    - MX4502    - MX4503 - MX4504/1    - MX5012    - MX5033	
4	MX4501/L	FORD T16525184 - 091152 - 2234W1089 VW/MAN T16525184 - GMB/GMC 52250192 IVECO 7142378 - MBB 0003530215 VOLVO 20565231 - DAF 915201	<b>PLANETÁRIA - LD 41 estrias e 16 dentes</b> <b>PLANETARIO - LD 41 estrias y 16 dientes</b> <b>SIDE GEAR - RIGHT SIDE</b> <i>41 grooves and 16 teeth</i>	Monta com / <i>Ensamble con</i> / <i>Mount with</i> : - MX4501/C    - MX4502 - MX4503    - MX4504/1 - MX5012    - MX5033	
5	MX4502	FORD T16525169 - 092055 - 2233P1030 VW/MAN T16525169 - GMB/GMC 52250189 IVECO 7142374 - MBB 0003530314 VOLVO 20565222 - DAF 915216	<b>SATÉLITE 9 dentes</b> <b>SATELITE 9 dientes</b> <b>PINION GEAR 9 teeth</b>	Diâmetro interno / <i>Diámetro interno</i> / <i>Internal diameter</i> : Ø 30,0mm Monta com / <i>Ensamble con</i> / <i>Mount with</i> : - MX4501/C    - MX4501/L - MX4503    - MX4504/1	
6	MX4503	FORD T16525177 - 043020 - 3278Q1031 VW/MAN T16525177 - GMB/GMC 52250191 IVECO 7142377 - MBB 0003530420 VOLVO 20565226 - DAF 915202	<b>CRUZETA</b> <b>CRUCETA DEL DIFERENCIAL</b> <b>DIFFERENTIAL SPIDER</b>	Diâmetro / <i>Diámetro</i> / <i>Diameter</i> : Ø 30,0mm Monta com / <i>Ensamble con</i> / <i>Mount with</i> : - MX4501/C    - MX4501/L - MX4502    - MX4504/1	
7	MX4509/1	FORD T125252233A - 085082 - 1246H1022 VW/MAN T12525233A - GMB/GMC 52287508 IVECO 7142384 - MBB 0019912860 AGRALE 6012009089003 - VOLVO 20565252 DAF 915255	<b>PINO ELÁSTICO</b> <b>PASADOR ELASTICO</b> <b>DIFFSHIFT LOCK</b>	Monta com / <i>Ensamble con</i> / <i>Mount with</i> : - MX4500/30 - MX4500/80	
8	MX4504/1	<b>CONJUNTO DE ARRUELAS - CONJUNTO DE ARANDELAS - WASHER SET ESPECIAL - Special</b> Arruela Planetária / Arandela Planetario / Washer Side Gear: FORD T16525187A - 009024 / 1229B3174 - VW/MAN T16525187A - GMB/GMC 52250194 IVECO 7142371 - MBB 0003530262 - VOLVO 20565232 - DAF 915230 Arruela Satélite / Arandela Satellite / Washer Pinion Gear: FORD T16525187 - 009128 / 1229A3173 - VW/MAN T16525187 - GMB/GMC 52250190 IVECO 7142375 - MBB 0003530162 - VOLVO 20565223 - DAF 915249		Monta com / <i>Ensamble con</i> / <i>Mount with</i> : - MX4501/C    - MX4501/L    - MX4502 Composto de / <i>Compuesto por</i> / <i>Compound of</i> : 2 - Arruelas da Planetária / Arandelas Planetario / Washers Side Gear 4 - Arruelas do Satélite / Arandelas Satellite / Washer set Pinion gear	
9	MX5012	FORD T16501203B - 101176 - 3202Y8917 VW/MAN T16501203B - GMB/GMC 93321930 IVECO 7137445 - DAF 915192	<b>SEMIEIXO 8 furos e 41 estrias</b> <b>SEMI EJE 8 agujeros y 41 estrias</b> <b>AXLE SHAFT 8 holes and 41 grooves</b>	Longo / <i>Largo</i> / <i>Long neck</i> Monta com / <i>Ensamble con</i> / <i>Mount with</i> : - MX4500/1    - MX2501/C    - MX2501/L	
9	MX5033	101632 - 3202S8937 - VW 2T0501203 MBB 0003570301 - VOLVO 24426868	<b>SEMIEIXO 8 furos e 41 estrias</b> <b>SEMI EJE 8 agujeros y 41 estrias</b> <b>AXLE SHAFT 8 holes and 41 grooves</b>	Monta com / <i>Ensamble con</i> / <i>Mount with</i> : - MX4500/1    - MX4501/C    - MX4501/L	

CONTINUA ➔

**VW - APLICAÇÃO: 17-230 WORKER / 17-230EOD / 17-280 WORKER / 24-280 WORKER ANO... / 16-170 ANO 1986 - 1997 / 16-210H ANO 1988 - 1990 / 14-210 ANO 1989 - 1991 / 14-220 ANO 1990 - 1994 / 16-220 ANO 1990 - 2000 / 16-180 ANO 1997 / 14-170BT ANO 1997 - 1998 / 16-210CO ANO 1997 - 1999 / 16-170BT / 16-200BT ANO 1997 - 2000 / 16-200 ANO 1998 - 2000 / 17-220 ARG. ANO 1999 - 2001 / 16-210 ÔNIBUS URBANO ANO 2000 - 2001 / 17-210 ANO 2000 - 2007 / 17-220 ANO A PARTIR DE 2000 / 17-210 (LIXO) ANO 2001 / 17-210 ÔNIBUS / 23-210 / 23-220 / 23-220 (6X2) ANO A PARTIR DE 2002 / 17-210OD ÔNIBUS ANO A PARTIR DE 2004 / 17-250E / 23-250E (ELETRO) ANO A PARTIR DE 2005 / 24-250E (6X2) ANO A PARTIR DE 2006 - MS240 / MS245 - RELAÇÃO / RELACIÓN / RATIO: 41X10 / 43X7 / 41X9 / 39X7 / 39X8 / 43X8**

FIG	CÓDIGO CODE	REFERÊNCIA REFERENCE	DESCRIÇÃO DESCRIPCIÓN / DESCRIPTION	OBSERVAÇÃO NOTA / NOTE	FOTOS PHOTOS
10	MX8061-R	FORD BG5X4209FA - 039955 - A399521 VW/MAN TN4525143A - IVECO 503356028 VOLVO 20565266	CONJ. COROA E PINHÃO 41X10 (Red. 4,10) CONJUNTO CORONA Y PIÑÓN RING GEAR AND PINION SET	Furo passante / Agujero pasante / Through hole: Ø 15,0mm Monta com / Ensamble con / Mount with: - MX4530	
10	MX8063-R	FORD 2RL525143 - 039963 - 0399681 VW/MAN 2RL525143 - IVECO 7142385 MBB 0003500739	CONJ. COROA E PINHÃO 43X7 (Red. 6,14) CONJUNTO CORONA Y PIÑÓN RING GEAR AND PINION SET	Furo passante / Agujero pasante / Through hole: Ø 15,0mm Monta com / Ensamble con / Mount with: - MX4530	
10	MX8074-R	FORD TG6525143 - 039957 - A399561 VW/MAN TG6525143 - GMB/GMC 93359945 IVECO 7149152 - VOLVO 20588733 DAF 915182	CONJ. COROA E PINHÃO 41X9 (Red. 4,56) CONJUNTO CORONA Y PIÑÓN RING GEAR AND PINION SET	Furo passante / Agujero pasante / Through hole: Ø 15,0mm Monta com / Ensamble con / Mount with: - MX4530	
10	MX8076-R	FORD 87HL4209JA 039961 - A399641 - IVECO 7149145 MBB 0003502439	CONJ. COROA E PINHÃO 39X7 (Red. 5,57) CONJUNTO CORONA Y PIÑÓN RING GEAR AND PINION SET	Monta com / Ensamble con / Mount with: - MX4530	
10	MX8077-R	FORD T16525143A 039960 - A399621 - VW/MAN T16525143A GMB/GMC 93321958	CONJ. COROA E PINHÃO 43X8 (Red. 5,38) CONJUNTO CORONA Y PIÑÓN RING GEAR AND PINION SET	Monta com / Ensamble con / Mount with: - MX4530	
10	MX8088-R	FORD TJG525143A - 039958 - A399581 VW/MAN TJG525143A - GMB/GMC 93321957 IVECO 503120209 - MBB 0003500639 VOLVO 20565267 - DAF 915178	CONJ. COROA E PINHÃO 39X8 (Red. 4,88) CONJUNTO CORONA Y PIÑÓN RING GEAR AND PINION SET	Furo passante / Agujero pasante / Through hole: Ø 15,0mm Monta com / Ensamble con / Mount with: - MX4530	
11	MX4500/30	ESPECIAL - Special 805009	CONJUNTO DO REDUZIDO CONJUNTO DE ENGRANAJES GEAR SET	Monta com / Ensamble con / Mount with: MX4500 Composto de / Compuesto por / Compound of: - MX4510 - MX4510/5 - MX4512 - MX4511 - MX4511/6 - MX4509 - MX4509/1 - MX4506/1 - MX4506/7 Múltiplos de 4 / Múltiples de 4 / Multiples of 4	
11	MX4500/80	805009 VW/MAN 2T0598656 IVECO 503356045 MBB 0003500154	CONJUNTO DO REDUZIDO CONJUNTO DE ENGRANAJES GEAR SET	Monta com / Ensamble con / Mount with: MX4500 Composto de / Compuesto por / Compound of: - MX4510 - MX4510/5 - MX4512 - MX4511 - MX4511/6 - MX4509 - MX4509/1 - MX4506/1 - MX4506/7	
12	MX4510	ESPECIAL - Special 009546	CONJUNTO DE ARRUELAS DE ENCOSTO CONJUNTO DE ARANDELAS DE EMPUJE THRUST WASHER SET	Monta com / Ensamble con / Mount with: - MX4500/30 - MX4500/80	
12	MX4510/5	FORD T14525187 - 009546 - 1229V3194 VW/MAN T14525187 - GMB/GMC 93298479 IVECO 7142380 - MBB 0003530362 VOLVO 20565236 - DAF 915252	CONJUNTO DE ARRUELAS DE ENCOSTO CONJUNTO DE ARANDELAS DE EMPUJE THRUST WASHER SET	Monta com / Ensamble con / Mount with: - MX4500/30 - MX4500/80	










CONTINUA ➔











**VW - APLICAÇÃO: 17-230 WORKER / 17-230EOD / 17-280 WORKER / 24-280 WORKER ANO... / 16-170 ANO 1986 - 1997 / 16-210H ANO 1988 - 1990 / 14-210 ANO 1989 - 1991 / 14-220 ANO 1990 - 1994 / 16-220 ANO 1990 - 2000 / 16-180 ANO 1997 / 14-170BT ANO 1997 - 1998 / 16-210CO ANO 1997 - 1999 / 16-170BT / 16-200BT ANO 1997 - 2000 / 16-200 ANO 1998 - 2000 / 17-220 ARG. ANO 1999 - 2001 / 16-210 ÔNIBUS URBANO ANO 2000 - 2001 / 17-210 ANO 2000 - 2007 / 17-220 ANO A PARTIR DE 2000 / 17-210 (LIXO) ANO 2001 / 17-210 ÔNIBUS / 23-210 / 23-220 / 23-220 (6X2) ANO A PARTIR DE 2002 / 17-210OD ÔNIBUS ANO A PARTIR DE 2004 / 17-250E / 23-250E (ELETRONIC) ANO A PARTIR DE 2005 / 24-250E (6X2) ANO A PARTIR DE 2006 - MS240 / MS245 - RELAÇÃO / RELACIÓN / RATIO: 41X10 / 43X7 / 41X9 / 39X7 / 39X8 / 43X8**

FIG	CÓDIGO CODE	REFERÊNCIA REFERENCE	DESCRIÇÃO DESCRIPCIÓN / DESCRIPTION	OBSERVAÇÃO NOTA / NOTE	FOTOS PHOTOS
13	MX4512	FORD T14598085 - 038212 VW/MAN T14598085 - GMB/GMC 93301382 IVECO 7142381 - MBB 0019815687 DAF 915228	CONJUNTO DE ROLETES CONJUNTO DE RODILLOS ROLLER SET	Monta com / Ensamble con / Mount with: - MX4500/30 - MX4500/80	
14	MX4511	ESPECIAL - Special 029209	CONJ. DE ESPAÇADOR DO EIXO DO PINHÃO CONJ. DE ARANDELAS DEL EJE DEL PIÑÓN AXLE PINION WASHER SET	Monta com / Ensamble con / Mount with: - MX4500/30 - MX4500/80	
14	MX4511/6	FORD T14525289 - 029209 / 2203D9598 VW/MAN T14525289 - GMB 93301381 IVECO 7142382 - MBB 0013531051 VOLVO 20565234	CONJ. DE ESPAÇADOR DO EIXO DO PINHÃO CONJ. DE ARANDELAS DEL EJE DEL PIÑÓN AXLE PINION WASHER SET	Monta com / Ensamble con / Mount with: - MX4500/30 - MX4500/80	
15	MX4509	FORD T14525879B - 155218 - 3198Y1013 VW/MAN T14525879B - GMB/GMC 93298478 IVECO 7142379 - MBB 0003530421 VOLVO 20565233 - DAF 915221	EIXO DO PINHÃO EJE DEL PIÑÓN SHAFT PINION	Monta com / Ensamble con / Mount with: - MX4500/30 - MX4500/80	
16	MX4506/1	ESPECIAL - SPECIAL 058296	PINHÃO PLANETÁRIO PIÑÓN PLANETARIO ROLLER SIDE GEAR	Monta com / Ensamble con / Mount with: - MX4500/30 - MX4500/80	
16	MX4506/7	FORD T14525183C - 058296 - 3892R4854 VW/MAN T14525183C - GMB/GMC 93298481 IVECO 7142383 - MBB 0003540016 VOLVO 20565237 - DAF 915200	PINHÃO PLANETÁRIO PIÑÓN PLANETARIO ROLLER SIDE GEAR	Monta com / Ensamble con / Mount with: - MX4500/30 - MX4500/80	
17	MX4005/A	FORD T16525885 - 3280J8304 - 023679 VW/MAN T16525885 - IVECO 500053020 MBB 0003530513 - VOLVO 20565241 DAF 915185	CAIXA SUPORTE - LD (Sino) CAJA SOPORTE - LD SUPPORT CASE - RIGHT SIDE	Monta com / Ensamble con / Mount with: - MX4500/1 - MX4530	
18	MX4530	FORD T16525883 - 3280U8315 - 023680 VW T16525883 - IVECO 500053021 MBB 0003530413 - VOLVO 20565240	CAIXA SUPORTE - LE CAJA SOPORTE - LI SUPPORT CASE - LEFT SIDE	Monta com / Ensamble con / Mount with: - MX4500/1 - MX4005/A - MX8061-R - MX8063-R - MX8074-R - MX8076-R - MX8077-R - MX8088-R	
19	MX4520	FORD T16525219 - 058088 - 3892L4848 VW/MAN T16525219 - GMB/GMC 52250204 IVECO 7142393 - MBB 0003540017 VOLVO 20565253 - DAF 915194	ENGRENAGEM SOLAR ENGRANAJE SOLAR SUN GEAR	Monta com / Ensamble con / Mount with: - MX4531 - MX4532-R	
20	MX4532-R	FORD TNF525229 - 070446 - A3296Q1031 VW/MAN TNF525229 - GMB/GMC 52250207 IVECO 7142363 - MBB 0003530134 VOLVO 20565263 - DAF 915199	GARFO DE MUDANÇA DE VELOCIDADE SELECTOR DE VELOCIDADE SHIFT FORK	Monta com / Ensamble con / Mount with: - MX4520	
21	MX4531	FORD T16525221 - 095160 - 3280L8306 VW/MAN T16525221 - GMB/GMC 52250206 IVECO 7142405 - MBB 0003540020 VOLVO 20565255 - DAF 915190	PLACA DE TRAVAMENTO PLACA TRABA CLUTCH PLATE	Monta com / Ensamble con / Mount with: MX4520 (4 furos cônicos - Monta com pinos rosca M14 até 2009 / 4 agujeros cónicos - Montaje con pernos roscados M14 hasta 2009 / 4 tapered bores - M14 threaded pin mounting by 2009)	
21	MX4531/N-R	VW/MAN 2T0525221 - 2848S227 FORD BG9X4067BA - IVECO 500053052 MBB 9583540020 - VOLVO 21786343	PLACA DE TRAVAMENTO PLACA TRABA CLUTCH PLATE	Monta com / Ensamble con / Mount with: MX4520 (4 furos retos - Monta com pinos rosca M18 - A partir de 2010 / 4 agujeros reto - Montaje con pernos roscados M18 - Después de 2010 / 4 straight hole - M18 threaded pin mounting - After 2010)	









## VW - APLICAÇÃO: 11-130 ANO 1982 - 1989 - H 340 TINKINHO

FIG	CÓDIGO CODE	REFERÊNCIA REFERENCE	DESCRIÇÃO DESCRIPCIÓN / DESCRIPTION	OBSERVAÇÃO NOTA / NOTE	FOTOS PHOTOS
1	MX480/2	ESPECIAL - SPECIAL VW 2994065	<b>CAIXA SATÉLITE COMPLETA</b> <b>CAJA SATELITE COMPLETA</b> <b>ASSEMBLY DIFFERENTIAL CASE</b>	Planetária / Planetario / SideGear: 20 estrias / 20 grooves Composto de / Compuesto por / Compound of: - MX480/1 - MX519/C	
2	MX480/1	VW 2994076 024992 FORD BE2T4205A GM 5257149	<b>CAIXA SATÉLITE VAZIA</b> <b>CAJA SATELITE VACIA</b> <b>EMPTY DIFFERENTIAL CASE</b>	Planetária / Planetario / SideGear: 20 estrias / 20 grooves Monta com / Ensamble con / Mount with: - MX519/C	
3	MX519/C	805009 038204	<b>CONJUNTO DE ENGRENAGENS</b> <b>CONJUNTO DE ENGRANAJES</b> <b>DIFFERENTIAL GEAR SET</b>	Planetária / Planetario / SideGear: 20 estrias / 20 grooves Monta com / Ensamble con / Mount with: - MX480/1 Composto de / Compuesto por / Compound of: 2 - MX517      4 - MX518 1 - MX3503    1 - MX3504/1	
4	MX517	VW 2994081 - 091011 FORD BD2T4236K FORD C3T24236K GM 5781577	<b>PLANETÁRIA 20 estrias e 16 dentes</b> <b>PLANETARIO 20 estrias y 16 dientes</b> <b>SIDE GEAR 20 grooves and 16 teeth</b>	Monta com / Ensamble con / Mount with: - MX518      - MX3503 - MX3504/1   - MX325 - MX326	
5	MX518	VW 2994084 092005 FORD BCOT4215A GM 2363591	<b>SATÉLITE 9 dentes</b> <b>SATELITE 9 dientes</b> <b>PINION GEAR 9 teeth</b>	Diâmetro interno / Diámetro interno / Inside diameter: Ø 25,0mm Monta com / Ensamble con / Mount with: - MX517      - MX3503      - MX3504/1	
6	MX3503 Antigo MX500	VW 2994083 043007 - 3278D82 FORD 7EQ4211A GM 2240520 IVECO 7149595	<b>CRUZETA</b> <b>CRUCETA DEL DIFERENCIAL</b> <b>DIFFERENTIAL SPIDER</b>	Diâmetro / Diámetro / Diameter : Ø 25,0mm Monta com / Ensamble con / Mount with: - MX517 - MX518 - MX3504/1	
8	MX3504/1 Antigo MX512	ESPECIAL - Special Arruela Planetária / Arandela Planetario / Washer Side Gear: VW 2RD525263 / 2994085 009012 / 1229Z3172 FORD 7EQ4228A FORD 2RD525263 GM 2240519 IVECO 7149598 AGRALE 6007009027003 Arruela Satélite / Arandela Satellite / Washer Pinion Gear: VW 2994982 009111 / 1229L1026 FORD 7Q4230A FORD 2RD525189 GM 2240517 AGRALE 6010009016000	<b>CONJUNTO DE ARRUELAS</b> <b>CONJUNTO DE ARANDELAS</b> <b>WASHER SET</b>	Monta com / Ensamble con / Mount with: - MX517 - MX518 - MX3503 Composto de / Compuesto por / Compound of: 2 - Arruelas da Planetária / Arandelas Planetario / Washers Side Gear 4 - Arruelas do Satélite / Arandelas Satellite / Washer set Pinion gear	
9	MX325	VW 2994072 101001 - 320W3299 FORD BCOT4235A GM 7359154	<b>SEMIEIXO 8 furos e 20 estrias</b> <b>SEMI EJE 8 agujeros y 20 estrias</b> <b>AXLE SHAFT 8 holes and 20 estrias</b>	Monta com / Ensamble con / Mount with: - MX480/2 - MX517	
9	MX326	VW T11501203 101097 - 320H3310 FORD BDOT4235A	<b>SEMIEIXO 8 furos e 20 estrias</b> <b>SEMI EJE 8 agujeros y 20 estrias</b> <b>AXLE SHAFT 8 holes and 20 estrias</b>	Monta com / Ensamble con / Mount with: - MX480/2 - MX517	














## VW - APLICAÇÃO: 11-130 ANO 1985 - 1987 / 13-130 ANO 1981 - 1987 - L345 TINKÃO

FIG	CÓDIGO CODE	REFERÊNCIA REFERENCE	DESCRIÇÃO DESCRIPCIÓN / DESCRIPTION	OBSERVAÇÃO NOTA / NOTE	FOTOS PHOTOS
1	MX481/1	ESPECIAL - SPECIAL FIAT 508838	<b>CAIXA SATÉLITE COMPLETA</b> <b>CAJA SATELITE COMPLETA</b> <b>ASSEMBLY DIFFERENTIAL CASE</b>	Planetária / Planetario / SideGear: 21 estrias / 21 grooves Composto de / Compuesto por / Compound of: - MX481 - MX479/V	
2	MX481	VW 3618637 024375 FORD BCOT4205A GM 7332440 GM 7332439	<b>CAIXA SATÉLITE VAZIA</b> <b>CAJA SATELITE VACIA</b> <b>EMPTY DIFFERENTIAL CASE</b>	Planetária / Planetario / SideGear: 21 estrias / 21 grooves Monta com / Ensamble con / Mount with: - MX479/V	
3	MX479/V	038086 805010	<b>CONJUNTO DE ENGRENAGENS</b> <b>CONJUNTO DE ENGRANAJES</b> <b>DIFFERENTIAL GEAR SET</b>	Planetária / Planetario / SideGear: 21 estrias / 21 grooves Monta com / Ensamble con / Mount with: - MX481 Composto de / Compuesto por / Compound of: 2 - MX521/2      4 - MX520/1 1 - MX601/1      1 - MX2504/1	
4	MX521/2	VW 2995890 091013 FORD BD2T4236A FORD BCOT4236A GM 7332443 IVECO 503599	<b>PLANETÁRIA</b> 21 estrias e 16 dentes <b>PLANETARIO</b> 21 estrias y 16 dientes <b>SIDE GEAR</b> 21 grooves and 16 teeth	Monta com / Ensamble con / Mount with: - MX520/1      - MX601/1 - MX2504/1      - MX326	
5	MX520/1	VW 2995888 092007 FORD BD2T4215A GM 7332441	<b>SATÉLITE</b> 9 dentes <b>SATELITE</b> 9 dientes <b>PINION GEAR</b> 9 teeth	Diâmetro interno / Diámetro interno / Inside diameter: Ø 25,0mm Monta com / Ensamble con / Mount with: - MX521/2      - MX601/1      - MX2504/1	
6	MX601/1	VW 2995892 VW 2995892 043013 FORD BDOT4211A GM 7332445	<b>CRUZETA</b> <b>CRUCETA DEL DIFERENCIAL</b> <b>DIFFERENTIAL SPIDER</b>	Diâmetro / Diámetro / Diameter : Ø 27,0mm Monta com / Ensamble con / Mount with: - MX521/2 - MX520/1 - MX2504/1	
8	MX2504/1 Antigo MX522	ESPECIAL - Special Arruela Planetária / Arandela Planetario / Washer Side Gear: VW/MAN 2S0525728A VW 2995891 009013 / 1229G4661 / 1229T1034 FORD BD2T4228A GMB/GMC 7332444 IVECO 7149795 AGRALE 6012009084004 DAF 915235 Arruela Satélite / Arandela Satelite / Washer Pinion Gear: VW/MAN 2S0525728 VW 29955889 009112 / 1229R1032 / 122951008E FORD BD2T4230A GMB/GMC 93297347 IVECO 42545872 AGRALE 6112009042000 VOLVO 20521403 DAF 915242	<b>CONJUNTO DE ARRUELAS</b> <b>CONJUNTO DE ARANDELAS</b> <b>WASHER SET</b>	Monta com / Ensamble con / Mount with: - MX521/2 - MX520/1 - MX601/1 Composto de / Compuesto por / Compound of: 2 - Arruelas da Planetária / Arandelas Planetario / Washers Side Gear 4 - Arruelas do Satélite / Arandelas Satelite / Washer set Pinion gear	
9	MX327	VW 3618642 101087 - 3202W3013 FORD BD2T4235A FORD D2TU4235B GM 7332431	<b>SEMIEIXO</b> 8 furos e 21 estrias <b>SEMI EJE</b> 8 agujeros y 21 estrias <b>AXLE SHAFT</b> 8 holes and 21 grooves	Monta com / Ensamble con / Mount with: - MX481/1 - MX521/2	











**VW - APLICAÇÃO: 11-130 ANO 1985 - 1987 / 13-130 ANO 1981 - 1987 - 11-130 ANO 1985 - 1987 / 13-130 ANO 1981 - 1987 - L345 TINKÃO**  
**L345 TINKÃO RELAÇÃO / RELACCIÓN / RATIO: 29X9 / 32X11**

FIG	CÓDIGO CODE	REFERÊNCIA REFERENCE	DESCRIÇÃO DESCRIPCIÓN / DESCRIPTION	OBSERVAÇÃO NOTA / NOTE	FOTOS PHOTOS
1	MX481/1	ESPECIAL - SPECIAL FIAT 508838	<b>CAIXA SATÉLITE COMPLETA</b> <b>CAJA SATELITE COMPLETA</b> <b>ASSEMBLY DIFFERENTIAL CASE</b>	Planetária / Planetario / SideGear: 21 estrias / 21 grooves Composto de / Compuesto por / Compound of: - MX481 - MX4007/B	
2	MX481	VW 3618637 024375 FORD BCOT4205A GM 7332440 GM 7332439	<b>CAIXA SATÉLITE VAZIA</b> <b>CAJA SATELITE VACIA</b> <b>EMPTY DIFFERENTIAL CASE</b>	Planetária / Planetario / SideGear: 21 estrias / 21 grooves Monta com / Ensamble con / Mount with: - MX4007/B	
3	MX4007/B	VW 2S0598081 805000	<b>CONJUNTO DE ENGRENAGENS</b> <b>CONJUNTO DE ENGRANAJES</b> <b>DIFFERENTIAL GEAR SET</b>	Planetária / Planetario / SideGear: 21 estrias / 21 grooves Monta com / Ensamble con / Mount with: - MX481 Composto de / Compuesto por / Compound of: 2 - MX521/2    4 - MX520/1 1 - MX2503    1 - MX2504/1	
4	MX521/2	VW 2995890 091013 FORD BD2T4236A FORD BCOT4236A GM 7332443 IVECO 503599	<b>PLANETÁRIA</b> 21 estrias e 16 dentes <b>PLANETARIO</b> 21 estrias y 16 dientes <b>SIDE GEAR</b> 21 grooves and 16 teeth	Monta com / Ensamble con / Mount with: - MX520/1 - MX2503 - MX2504/1 - MX326	
5	MX520/1	VW 2995888 092007 FORD BD2T4215A GM 7332441	<b>SATÉLITE</b> 9 dentes <b>SATELITE</b> 9 dientes <b>PINION GEAR</b> 9 teeth	Diâmetro interno / Diámetro interno / Inside diameter: Ø 25,0mm Monta com / Ensamble con / Mount with: - MX521/2    - MX2503    - MX2504/1	
6	MX2503	VW/MAN 2TD525177 043069 - 043009 - 3278S305 FORD BF8T4211A IVECO 93192079 AGRALE 6112009044006 VOLVO 20521415 DAF 915217	<b>CRUZETA</b> <b>CRUCETA DEL DIFERENCIAL</b> <b>DIFFERENTIAL SPIDER</b>	Diâmetro / Diámetro / Diameter : Ø 27,0mm Monta com / Ensamble con / Mount with: - MX521/2 - MX520/1 - MX2504/1	
8	MX2504/1 Antigo MX522	ESPECIAL - Special Arruela Planetária / Arandela Planetario / Washer Side Gear: VW/MAN 2S0525728A VW 2995891 009013 / 1229G4661 / 1229T1034 FORD BD2T4228A GMB/GMC 7332444 IVECO 7149795 AGRALE 6012009084004 DAF 915235 Arruela Satélite / Arandela Satelite / Washer Pinion Gear: VW/MAN 2S0525728 VW 29955889 009112 / 1229R1032 / 122951008E FORD BD2T4230A GMB/GMC 93297347 IVECO 42545872 AGRALE 6112009042000 VOLVO 20521403 DAF 915242	<b>CONJUNTO DE ARRUELAS</b> <b>CONJUNTO DE ARANDELAS</b> <b>WASHER SET</b>	Monta com / Ensamble con / Mount with: - MX521/2 - MX520/1 - MX2503 Composto de / Compuesto por / Compound of: 2 - Arruelas da Planetária / Arandelas Planetario / Washers Side Gear 4 - Arruelas do Satélite / Arandelas Satelite / Washer set Pinion gear	
9	MX327	VW 3618642 101087 - 3202W3013 FORD BD2T4235A FORD D2TU4235B GM 7332431	<b>SEMIEIXO</b> 8 furos e 21 estrias <b>SEMI EJE</b> 8 agujeros y 21 estrias <b>AXLE SHAFT</b> 8 holes and 21 grooves	Monta com / Ensamble con / Mount with: - MX481/1 - MX521/2	

**VW - APLICAÇÃO: 12-170 / 13-150 / 13-170 / 13-180 / 13-190 / 14-170 / 15-170 / 15-180 / 15-190 ANO... / 14-210 / 16-210 ANO 1988 - 1991 / 14-140 ANO 1990 / 14-200 ANO 1991 / 14-220 / 16-180 ÔNIBUS ANO 1992 - 1998 / 14-170 BT / 15-170 ANO 2002 - MS145 - RELAÇÃO / RELACIÓN / RATIO: 37X7 / 39X8**

FIG	MAX GEAR CODE	REFERÊNCIA REFERENCIA	DESCRIÇÃO DESCRIPCIÓN / DESCRIPTION	OBSERVAÇÃO NOTA / NOTE	FOTOS PHOTOS
1	MX4003	VW 2S0525121C 038325 - A183235W1843 FORD BG3X4204DA IVECO 503356106 AGRALE 6112009116002 VOLVO 20521377	<b>CAIXA SATÉLITE COMPLETA CAJA SATELITE COMPLETA ASSEMBLY DIFFERENTIAL CASE</b>	Redução / Reducción / Reduction: 4,33 a 7,16 Planetária / Planetario / Side Gear: 41 estrias / 41 grooves Composto de / Compuesto por / Compound of: - MX4003/1 - MX4003/4 - Arruelas planetárias finas / Arandelas planetario finas / Thin washers side gear	
2	MX4003/1	VW T14525121B 022264 - A83235W1843 FORD T14525121B GM 93297759 IVECO 503356092 AGRALE 611209037000 VOLVO 20521379	<b>CAIXA SATÉLITE VAZIA CAJA SATELITE VACIA EMPTY DIFFERENTIAL CASE</b>	Redução / Reducción / Reduction: 4,33 a 7,16 Monta com / Ensamble con / Mount with: - MX4003/4 - Arruelas planetárias finas / Arandelas planetario finas / Thin washers side gear	
3	MX4003/4	ESPECIAL - Special VW/MAN 2S0598081C 805003 - 038151 - KIT2310 FORD BG5X4K215BA IVECO 503356058 VOLVO 20521386	<b>CONJUNTO DE ENGRENAGENS CONJUNTO DE ENGRANAJES DIFFERENTIAL GEAR SET</b>	Planetária / Planetario / Side Gear: 41 estrias / 41 grooves Arruelas planetárias finas / Arandelas planetario finas / Thin washers side gear Monta com / Ensamble con / Mount with: MX4003/1 Composto de / Compuesto por / Compound of: 2 - MX4003/4A 4 - MX2502 1 - MX2503 1 - MX4003/5	
4	MX4003/4A	ESPECIAL - Special VW/MAN 3525159 091186 2234M1183 FORD TE3525159	<b>PLANETÁRIA 41 estrias e 14 dentes PLANETARIO 41 estrias y 14 dientes SIDE GEAR 41 grooves and 14 teeth</b>	Arruelas planetárias finas / Arandelas planetario finas / Thin washers side gear Monta com / Ensamble con / Mount with: - MX2502 - MX2503 - MX4003/5 - MX5036 - MX5037	
5	MX2502 Antigo MX4003/7	VW/MAN TE3525169 092061 - 2233J1024 FORD TE3525169 GMB 52287521 IVECO 42545871 AGRALE 6112009043008 VOLVO 20521412 DAF 915220	<b>SATÉLITE 9 dentes SATELITE 9 dientes PINION GEAR 9 teeth</b>	Diâmetro interno / Diámetro interno / Inside diameter: Ø 27,0mm Monta com / Ensamble con / Mount with: Arruelas planetárias finas / Arandelas planetario finas / Thin washers side gear - MX4003/4A - MX2503 - MX4003/5	
6	MX2503	VW/MAN 2TD525177 043069 - 043009 3278S305 FORD BF8T4211A IVECO 93192079 AGRALE 6112009044006 VOLVO 20521415 DAF 915217	<b>CRUZETA CRUCETA DEL DIFERENCIAL DIFFERENTIAL SPIDER</b>	Diâmetro / Diámetro / Diameter : Ø 27,0mm Monta com / Ensamble con / Mount with: Arruelas planetárias finas / Arandelas planetario finas / Thin washers side gear - MX4003/4A - MX2502 - MX4003/5	
8	MX4003/5	<b>CONJUNTO DE ARRUELAS - CONJUNTO DE ARANDELAS WASHER SET - ESPECIAL - Special</b> Arruela Planetária / Arandela Planetario / Washer Side Gear: 1229Y3015 - FORD TE3525187 0 MAN TE3525187 Arruela Satélite / Arandela Satellite / Washer Pinion Gear: VW/MAN 2S0525728 - FORD 02995889 - GMB 93297347 IVECO 42545872 - AGRALE 611200904200 - VOLVO 20521403 - DAF 915242	Arruelas planetárias finas / Arandelas planetario finas / Thin washers side gear Monta com / Ensamble con / Mount with: - MX4003/4A - MX2502 - MX2503 Composto de / Compuesto por / Compound of: 2 - Arruelas da Planetária / Arandelas Planetario / Washers Side Gear 4 - Arruelas do Satélite / Arandelas Satellite / Washer set Pinion gear		
9	MX5036	VW/MAN T16501203 101567 - 3202S8911 FORD T16501203 GMB 93335033	<b>SEMIEIXO - LE 8 furos e 41 estrias SEMI EJE - LI 8 agujeros y 41 estrias AXLE SHAFT - LEFT SIDE 8 holes and 41 grooves</b>	Monta com / Ensamble con / Mount with: - MX4003 - MX4003/4A - Arruelas planetárias finas / Arandelas planetario finas / Thin washers side gear	
9	MX5037	VW/MAN T16501203A 101568 - 3202U8913 FORD T16501203A GMB 93321931	<b>SEMIEIXO - LD 8 furos e 41 estrias SEMI EJE - LD 8 agujeros y 41 estrias AXLE SHAFT - RIGHT SIDE 8 holes and 41 grooves</b>	Monta com / Ensamble con / Mount with: - MX4003 - MX4003/4A - Arruelas planetárias finas / Arandelas planetario finas / Thin washers side gear	
9	MX5062-R	VW 2U0501204 101654 - 3202G9341 FORD 2U0501204 AGRALE 6012009052001 VOLVO 20521484	<b>SEMIEIXO - LD 8 furos e 41 estrias SEMI EJE - LD 8 agujeros y 41 estrias AXLE SHAFT - RIGHT SIDE 8 holes and 41 grooves</b>	Monta com / Ensamble con / Mount with: - MX4003 - MX4003/4A - Arruelas planetárias finas / Arandelas planetario finas / Thin washers side gear	
9	MX5063-R	VW/MAN 2U0501203 101653 - 3202F9340 FORD 2U0501203 AGRALE 6012009051003 VOLVO 20521481	<b>SEMIEIXO - LE 8 furos e 41 estrias SEMI EJE - LI 8 agujeros y 41 estrias AXLE SHAFT - LEFT SIDE 8 holes and 41 grooves</b>	Monta com / Ensamble con / Mount with: - MX4003 - MX4003/4A - Arruelas planetárias finas / Arandelas planetario finas / Thin washers side gear	
10	MX8072-R	VW/MAN 2TMJ525143A A412701 - 139307 - 039978 FORD TMJ525143A IVECO 42541846 AGRALE 6012009077008 VOLVO 20758003	<b>CONJ. COROA E PINHÃO 39X8 (Red. 4,88) CONJUNTO CORONA Y PIÑÓN RING GEAR AND PINION SET</b>	Monta com / Ensamble con / Mount with: - MX4003 - 038581	
10	MX8073-R	VW/MAN TAU525143A 139334 - A412741 FORD TAU525143A GMB 93321960 IVECO 503356107 AGRALE 6112009030005 VOLVO 20758001	<b>CONJ. COROA E PINHÃO 37X7 (Red. 5,29) CONJUNTO CORONA Y PIÑÓN RING GEAR AND PINION SET</b>	Monta com / Ensamble con / Mount with: - MX4003 - 038581	

**VW - APLICAÇÃO: 12-170 / 13-150 / 13-170 / 13-180 / 13-190 / 14-170 ANO... / 12-140H ANO 1997 - 1998 / 16-180 ÔNIBUS ANO 1999 / 14-220 ANO 1999 - 2000 / 14-170BT / 15-170 ANO 2000 - 2001 / 15-180 / 15-190 ANO A PARTIR DE 2002 - MS145**

FIG	CÓDIGO CODE	REFERÊNCIA REFERENCE	DESCRIÇÃO DESCRIPCIÓN / DESCRIPTION	OBSERVAÇÃO NOTA / NOTE	FOTOS PHOTOS
2	MX4003/1	VW T14525121B 022264 - A83235W1843 FORD T14525121B GM 93297759 IVECO 503356092 AGRALE 611209037000 VOLVO 20521379	<b>CAIXA SATÉLITE VAZIA</b> <b>CAJA SATELITE VACIA</b> <b>EMPTY DIFFERENTIAL CASE</b>	Redução / Reducción / Reduction: 4,33 a 7,16 Monta com / Ensamble con / Mount with: - MX4003/4 - Arruelas planetárias finas / Arandelas planetario finas / Thin washers side gear	
3	MX4003/4	ESPECIAL - Special VW/MAN 2S0598081C 805003 - 038151 - KIT2310 FORD BG5X4K215BA IVECO 503356058 VOLVO 20521386	<b>CONJUNTO DE ENGRENAGENS</b> <b>CONJUNTO DE ENGRANAJES</b> <b>DIFFERENTIAL GEAR SET</b>	Planetária / Planetario / Side Gear: 41 estrias / 41 grooves Arruelas planetárias finas / Arandelas planetario finas / Thin washers side gear Monta com / Ensamble con / Mount with: MX4003/1 Composto de / Compuesto por / Compound of: 2 - MX4003/4A 4 - MX2502 1 - MX2503 1 - MX4003/5	
4	MX4003/4A	ESPECIAL - Special VW/MAN 2RR525159 091260 - 091372 - 2234U1269 FORD BH1X4236AA IVECO 42545873 AGRALE 6012009047001 VOLVO 20521401	<b>PLANETÁRIA 41 estrias e 14 dentes</b> <b>PLANETARIO 41 estrias y 14 dientes</b> <b>SIDE GEAR 41 grooves and 14 teeth</b>	Arruelas planetárias finas / Arandelas planetario finas / Thin washers side gear Monta com / Ensamble con / Mount with: - MX2502 - MX2503 - MX4003/5 - MX5036 - MX5037	
5	MX2502 Antigo MX4003/7	VW/MAN TE3525169 092061 - 2233J1024 FORD TE3525169 GMB 52287521 IVECO 42545871 AGRALE 6112009043008 VOLVO 20521412 DAF 915220	<b>SATÉLITE 9 dentes</b> <b>SATELITE 9 dientes</b> <b>PINION GEAR 9 teeth</b>	Diâmetro interno / Diámetro interno / Inside diameter: Ø 27,0mm Monta com / Ensamble con / Mount with: Arruelas planetárias finas / Arandelas planetario finas / Thin washers side gear - MX4003/4A - MX2503 - MX4003/5	
6	MX2503	VW/MAN 2TD525177 043069 - 043009 - 3278S305 FORD BF8T4211A IVECO 93192079 AGRALE 6112009044006 VOLVO 20521415 DAF 915217	<b>CRUZETA</b> <b>CRUCETA DEL DIFERENCIAL</b> <b>DIFFERENTIAL SPIDER</b>	Diâmetro / Diámetro / Diameter : Ø 27,0mm Monta com / Ensamble con / Mount with: Arruelas planetárias finas / Arandelas planetario finas / Thin washers side gear - MX4003/4A - MX2502 - MX4003/5	
8	MX4003/5	ESPECIAL - Special Arruela Planetária / Arandela Planetario / Washer Side Gear: VW/MAN 2RR525187 FORD BF5X4228B - GMB 93297778 IVECO 42545874 - AGRALE 611200904004 VOLVO 20521374 Arruela Satélite / Arandela Satellite / Washer Pinion Gear: VW/MAN 2S0525728 FORD 02995889 - GMB 93297347 IVECO 42545872 - AGRALE 611200904200 VOLVO 20521403 - DAF 915242	<b>CONJUNTO DE ARRUELAS</b> <b>CONJUNTO DE ARANDELAS</b> <b>WASHER SET</b>	Arruelas planetárias grossas / Arandelas planetario gruesas / Thick washers side gear Monta com / Ensamble con / Mount with: - MX4003/4A - MX2502 - MX2503 Composto de / Compuesto por / Compound of: 2 - Arruelas da Planetária / Arandelas Planetario / Washers Side Gear 4 - Arruelas do Satélite / Arandelas Satellite / Washer set Pinion gear	
9	MX5036	VW/MAN T16501203 101567 - 3202S8911 FORD T16501203 GMB 93335033	<b>SEMIEIXO - LE 8 furos e 41 estrias</b> <b>SEMI EJE - LI 8 agujeros y 41 estrias</b> <b>AXLE SHAFT - LEFT SIDE</b> 8 holes and 41 grooves	Monta com / Ensamble con / Mount with: - MX4003 - MX4003/4A - Arruelas planetárias finas / Arandelas planetario finas / Thin washers side gear	
9	MX5037	VW/MAN T16501203A 101568 - 3202U8913 FORD T16501203A GMB 93321931	<b>SEMIEIXO - LD 8 furos e 41 estrias</b> <b>SEMI EJE - LD 8 agujeros y 41 estrias</b> <b>AXLE SHAFT - RIGHT SIDE</b> 8 holes and 41 grooves	Monta com / Ensamble con / Mount with: - MX4003 - MX4003/4A - Arruelas planetárias finas / Arandelas planetario finas / Thin washers side gear	
9	MX5062-R	VW 2U0501204 101654 - 3202G9341 FORD 2U0501204 AGRALE 6012009052001 VOLVO 20521484	<b>SEMIEIXO - LD 8 furos e 41 estrias</b> <b>SEMI EJE - LD 8 agujeros y 41 estrias</b> <b>AXLE SHAFT - RIGHT SIDE</b> 8 holes and 41 grooves	Monta com / Ensamble con / Mount with: - MX4003 - MX4003/4A - Arruelas planetárias finas / Arandelas planetario finas / Thin washers side gear	
9	MX5063-R	VW/MAN 2U0501203 101653 - 3202F9340 FORD 2U0501203 AGRALE 6012009051003 VOLVO 20521481	<b>SEMIEIXO - LE 8 furos e 41 estrias</b> <b>SEMI EJE - LI 8 agujeros y 41 estrias</b> <b>AXLE SHAFT - LEFT SIDE</b> 8 holes and 41 grooves	Monta com / Ensamble con / Mount with: - MX4003 - MX4003/4A - Arruelas planetárias finas / Arandelas planetario finas / Thin washers side gear	





## VW - APLICAÇÃO: 12-140H ANO 1994 - 1998 / 12-140BT / 12-140T ANO 1998 / 12-170BT ANO 1997 - 1998 - MS145 - RELAÇÃO / RELACCIÓN / RATIO: 37X7 / 39X8

FIG	CÓDIGO CODE	REFERÊNCIA REFERENCE	DESCRIÇÃO DESCRIPCIÓN / DESCRIPTION	OBSERVAÇÃO NOTA / NOTE	FOTOS PHOTOS
5	MX2502 Antigo MX4003/7	VW/MAN TE3525169 092061 - 2233J1024 FORD TE3525169 GMB 52287521 IVECO 42545871 AGRALE 6112009043008 VOLVO 20521412 DAF 915220	<b>SATÉLITE 9 dentes</b> <b>SATELITE 9 dientes</b> <b>PINION GEAR 9 teeth</b>	Diâmetro interno / <i>Diámetro interno / Inside diameter</i> : Ø 27,0mm Monta com / <i>Ensamble con / Mount with</i> : Arruelas planetárias finas / <i>Arandelas planetario finas / Thin washers side gear</i> - MX2503 - MX4003/5	
6	MX2503	VW/MAN 2TD525177 043069 - 043009 - 3278S305 FORD BF8T4211A IVECO 93192079 AGRALE 6112009044006 VOLVO 20521415 DAF 915217	<b>CRUZETA</b> <b>CRUCETA DEL DIFERENCIAL</b> <b>DIFFERENTIAL SPIDER</b>	Diâmetro / <i>Diámetro / Diameter</i> : Ø 27,0mm Monta com / <i>Ensamble con / Mount with</i> : - MX4003/4 - Arruelas planetárias finas / <i>Arandelas planetario finas / Thin washers side gear</i> - MX2502 - MX4003/5	
8	MX4003/5	<b>CONJUNTO DE ARRUELAS - CONJUNTO DE ARANDELAS WASHER SET ESPECIAL - ESPECIAL - Special</b> Arruela Planetária / <i>Arandela Planetario / Washer Side Gear</i> : 1229Y3015 - FORD TE3525187 - MAN TE3525187 Arruela Satélite / <i>Arandela Satellite / Washer Pinion Gear</i> : VW/MAN 2S0525728 - FORD 02995889 GMB 93297347 - IVECO 42545872 AGRALE 611200904200 - VOLVO 20521403 DAF 915242		Arruelas planetárias finas / <i>Arandelas planetario finas / Thin washers side gear</i> Monta com / <i>Ensamble con / Mount with</i> : - MX2502 - MX2503 Composto de / <i>Compuesto por / Compound of</i> : 2 - Arruelas da Planetária / <i>Arandelas Planetario / Washers Side Gear</i> 4 - Arruelas do Satélite / <i>Arandelas Satellite / Washer set Pinion gear</i>	
10	MX8072-R	VW/MAN 2TMJ525143A A412701 - 139307 - 039978 FORD TMJ525143A IVECO 42541846 AGRALE 6012009077008 VOLVO 20758003	<b>CONJ. COROA E PINHÃO 39X8 (Red. 4,88)</b> <b>CONJUNTO CORONA Y PIÑÓN</b> <b>RING GEAR AND PINION SET</b>	Monta com / <i>Ensamble con / Mount with</i> : - MX4003 - 038581	
10	MX8073-R	VW/MAN TAU525143A 139334 - A412741 FORD TAU525143A GMB 93321960 IVECO 503356107 AGRALE 6112009030005 VOLVO 20758001	<b>CONJ. COROA E PINHÃO 37X7 (Red. 5,29)</b> <b>CONJUNTO CORONA Y PIÑÓN</b> <b>RING GEAR AND PINION SET</b>	Monta com / <i>Ensamble con / Mount with</i> : - MX4003 - 038581	

## VW - APLICAÇÃO: 12-170BT ANO 1999 / 12-140BT / 12-140T / 12-140OT / 13-150 ANO 1999 - 2001 / 16-150 / 13-190 ANO A PARTIR DE 2002 / 13-180E ANO A PARTIR DE 2006 - MS145 - RELAÇÃO / RELACCIÓN / RATIO: 37X7 / 39X8

FIG	CÓDIGO CODE	REFERÊNCIA REFERENCE	DESCRIÇÃO DESCRIPCIÓN / DESCRIPTION	OBSERVAÇÃO NOTA / NOTE	FOTOS PHOTOS
5	MX2502 Antigo MX4003/7	VW/MAN TE3525169 092061 - 2233J1024 - FORD TE3525169 GMB 52287521 - IVECO 42545871 AGRALE 6112009043008 VOLVO 20521412 - DAF 915220	<b>SATÉLITE 9 dentes</b> <b>SATELITE 9 dientes</b> <b>PINION GEAR 9 teeth</b>	Diâmetro interno / <i>Diámetro interno / Inside diameter</i> : Ø 27,0mm Monta com / <i>Ensamble con / Mount with</i> : Arruelas planetárias finas / <i>Arandelas planetario finas / Thin washers side gear</i> - MX2503	
6	MX2503	VW/MAN 2TD525177 043069 - 043009 - 3278S305 FORD BF8T4211A - IVECO 93192079 AGRALE 6112009044006 VOLVO 20521415 - DAF 915217	<b>CRUZETA</b> <b>CRUCETA DEL DIFERENCIAL</b> <b>DIFFERENTIAL SPIDER</b>	Diâmetro / <i>Diámetro / Diameter</i> : Ø 27,0mm Monta com / <i>Ensamble con / Mount with</i> : Arruelas planetárias finas / <i>Arandelas planetario finas / Thin washers side gear</i> - MX2502	
10	MX8072-R	VW/MAN 2TMJ525143A A412701 - 139307 - 039978 FORD TMJ525143A - IVECO 42541846 AGRALE 6012009077008 VOLVO 20758003	<b>CONJ. COROA E PINHÃO 39X8 (Red. 4,88)</b> <b>CONJUNTO CORONA Y PIÑÓN</b> <b>RING GEAR AND PINION SET</b>	Monta com / <i>Ensamble con / Mount with</i> : - MX4003 - 038581	
10	MX8073-R	VW/MAN TAU525143A 139334 - A412741 - FORD TAU525143A GMB 93321960 - IVECO 503356107 AGRALE 6112009030005 VOLVO 20758001	<b>CONJ. COROA E PINHÃO 37X7 (Red. 5,29)</b> <b>CONJUNTO CORONA Y PIÑÓN</b> <b>RING GEAR AND PINION SET</b>	Monta com / <i>Ensamble con / Mount with</i> : - MX4003 - 038581	

## VW - APLICAÇÃO: 19-370 (4X2) / 19-390 (4X2) / 25-320 (6X2) / 25-400 (6X2) ANO... / 25-370E (6X2) ANO 2007 - 2009 / 19-370E (4X2) ANO 2008 - MS185 / MS186 - RELAÇÃO / RELACIÓN / RATIO: 34X10

FIG	CÓDIGO CODE	REFERÊNCIA REFERENCE	DESCRIÇÃO DESCRIPCIÓN / DESCRIPTION	OBSERVAÇÃO NOTA / NOTE	FOTOS PHOTOS
1	MX4049	VW/MAN 2V2525109 A13235Y2339 A43235A1743 IVECO 503355214	<b>CAIXA SATÉLITE COMPLETA CAJA SATELITE COMPLETA ASSEMBLY DIFFERENTIAL CASE</b>	Planetária / Planetario / SideGear: 46 estrias / 46 grooves Composto de / Compuesto por / Compound of: - MX4049/1 - MX4036/60	
2	MX4049/1	VW/MAN 2V2525121 A3235Y2339 IVECO 500053163	<b>CAIXA SATÉLITE VAZIA CAJA SATELITE VACIA EMPTY DIFFERENTIAL CASE</b>	Planetária / Planetario / SideGear: 46 estrias / 46 grooves Monta com / Ensamble con / Mount with: - MX4036/60	
3	MX4036/60	VW/MAN 2V4598081 02318 FORD BH3X4K215AA FORD 2V4598081 IVECO 503356497 VOLVO 20438721 DAF 1836062	<b>CONJUNTO DE ENGRENAGENS CONJUNTO DE ENGRANAJES DIFFERENTIAL GEAR SET</b>	Planetária cubo longo / Planetario cubo corto / Long bucket side gear Monta com / Ensamble con / Mount with: MX4049/1 Composto de / Compuesto por / Compound of: 2 - Planetária / Planetario / Side Gear: 14 dentes e 46 estrias / 14 dientes y 46 estrias / 14 teeth and 50 grooves 4 - Satélite / Satellite / Pinion Gear: 9 dentes / 9 dientes / 9 teeth 1 - Cruzeta / Cruceta del diferencial / Differential spider: Ø 35,0mm 1 - Conjunto de arruelas / Conjunto de arandelas / Washer set: 2 - Arruelas da Planetária / Arandelas Planetario / Washers Side Gear - 4 - Arruelas do satélite / Arandelas Satellite / Washer set Pinion Gears	
10	MX8086-R	VW/MAN 2V2525143A MP55040 B431661340 IVECO 500053161	<b>CONJ. COROA E PINHÃO 34X10 (Red. 3,40) CONJUNTO CORONA Y PIÑÓN RING GEAR AND PINION SET</b>	Monta com / Ensamble con / Mount with: - MX4049	

## VW - APLICAÇÃO: 19-370E (4X2) ANO 2008 - MS185 / MS186 RELAÇÃO / RELACIÓN / RATIO: 41X10

FIG	CÓDIGO CODE	REFERÊNCIA REFERENCE	DESCRIÇÃO DESCRIPCIÓN / DESCRIPTION	OBSERVAÇÃO NOTA / NOTE	FOTOS PHOTOS
10	MX8087-R	VW/MAN 2V2525142B A406321	<b>CONJ. COROA E PINHÃO 41X10 (Red. 4,10) CONJUNTO CORONA Y PIÑÓN RING GEAR AND PINION SET</b>	Monta com / Ensamble con / Mount with: - A13235U2335	


## AGRICOLA - APLICAÇÃO: MF 297 / MF 299 / MF 630 / MF 640 ANO... EIXO APL 350 AGCO / MF 290 / MF 292 / MF 610 / MF 620 ANO... EIXO APL 345 AGCO / MF 630 / MF 640 ANO... EIXO AS 3050 AGCO / MF 610 / MF 620 ANO... EIXO AS 3040 AGCO

FIG	CÓDIGO - CODE	REFERÊNCIA - REFERENCE	DESCRIÇÃO - DESCRIPCIÓN / DESCRIPTION	OBSERVAÇÃO - NOTA / NOTE	FOTOS - PHOTOS
63	MX0001	ZF 0095353350	<b>CARÇAÇA TOMADA DE FORÇA CARCASA TOMADA DE FUERZA POWER TAKE OFF HOUSING</b>	Monta com / Ensamble con / Mount with: - MX0002 - MX0003 - MX0004	

## AGRICOLA - APLICAÇÃO: MF 283 / MF 265 / MF 275 ANO... EIXO APL 335 AGCO / MF 290 / MF 295 ANO... EIXO APL 345 AGCO / 8060 / 8260 ANO... EIXO APL 350 CBT

FIG	CÓDIGO - CODE	REFERÊNCIA - REFERENCE	DESCRIÇÃO - DESCRIPCIÓN / DESCRIPTION	OBSERVAÇÃO - NOTA / NOTE	FOTOS - PHOTOS
64	MX0002	AGCO DEUTZ 3603217M1 ZF 4472353528	<b>ENGRENAGEM FRONTAL ENGRANAJE FRONTAL FRONT GEAR</b>	Monta com / Ensamble con / Mount with: - MX0001 - MX0003 - MX0004	

## AGRICOLA - APLICAÇÃO: MF 283 / MF 265 / MF 275 ANO ... - EIXO APL 335 AGCO MF 290 / MF 295 ANO... EIXO APL 345 AGCO

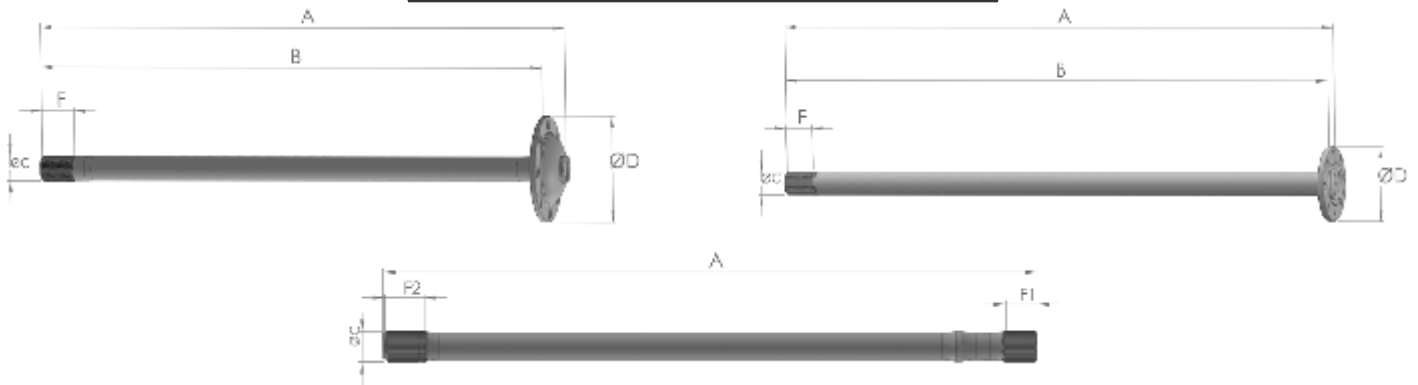
FIG	CÓDIGO - CODE	REFERÊNCIA - REFERENCE	DESCRIÇÃO - DESCRIPCIÓN / DESCRIPTION	OBSERVAÇÃO - NOTA / NOTE	FOTOS - PHOTOS
65	MX0003	AGCO DEUTZ 3603220M1 ZF 4472353526	<b>EIXO DE ACIONAMENTO EJE DE ACIONAMIENTO DRIVE SHAFT</b>	Monta com / Ensamble con / Mount with: - MX0001 - MX0002 - MX0004	

## AGRICOLA - APLICAÇÃO: MF 297 / MF 630 / MF 299 / MF 640 / Deutz AX 4.150 MF 1650 / VALTRA: 1180 / 985 / 985TS / BM100 / BM85 / BM110 / BM120 / AGRALE: BX 4.110 / BX 4.130 / CBT: 8060 / 8260 / CNH: Ford 7610 SM / JOHN DEERE: 6300 / 6405 / 6600 / 6605 ANO... EIXO APL 350 AGCO / MF 290 / MF 292 / MF 610 / MF 620 / MF 295 / VALTRA: 985 / AGRALE: BX 4.90 ANO... EIXO APL 345 AGCO / MF 630 / MF 640 / VALTRA: BM100 / BM85 / BM110 / BM120 / AGRALE: BX6110 / BX6150 / CNH: 7630 / 7830 / 8030 ANO... EIXO AS 3050 AGCO / MF 610 / MF 620 ANO... EIXO AS 3045 AGCO

FIG	CÓDIGO - CODE	REFERÊNCIA - REFERENCE	DESCRIÇÃO - DESCRIPCIÓN / DESCRIPTION	OBSERVAÇÃO - NOTA / NOTE	FOTOS - PHOTOS
9	MX0004	AGCO DEUTZ 43754R1 ZF 0095353333 AGRALE 800910353004 JOHN DEERE CQ27238 VALTRA 80608310	<b>SEMIEIXO SEMI EJE AXLE SHAFT</b>	Monta com / Ensamble con / Mount with: - MX0001 - MX0002 - MX0003	



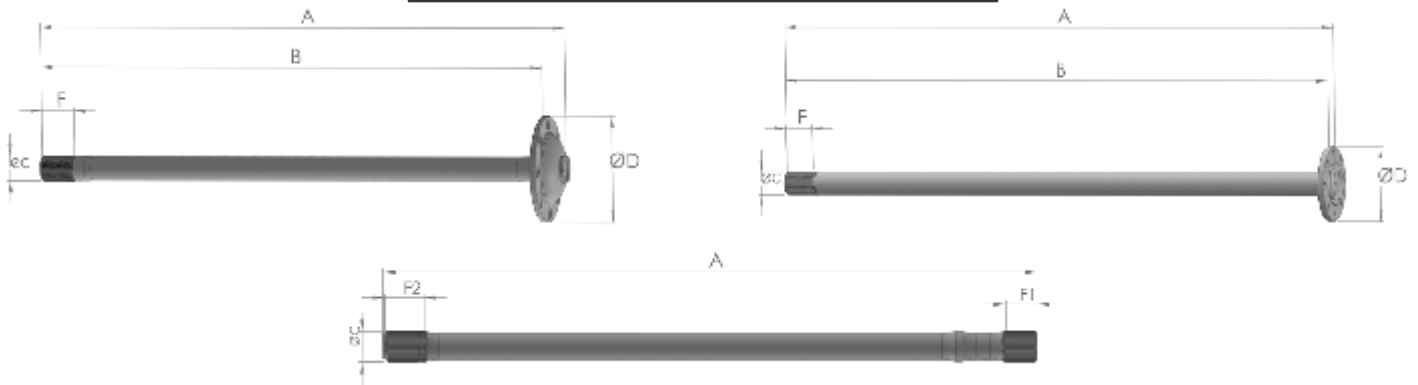
# SEMIEIXOS - cotas



SEMIEIXOS / SEMI EJE / AXLE SHAFT - DIMENSÕES / DIMENSIONES / DIMENSIONS

MAXGEAR	Furos Agujero Holes	Comprimento Longitud Length		ØC	F			ØD	Estrias Grooves	Dentes Dientes Teeth
		A	B		1ª	2ª	3ª			
MX0004		695,75		29,54	50,00	33,50		29,54	22	
MX310		1070,00		59,40	58,00	62,00	65,00	59,40	24	
MX311		1070,00		59,40	58,00	62,00		59,40	24	
MX315	16	963,00	949,00	137,00	54,00			48,70	38	
MX316	16	974,00	960,00	137,00	47,00			48,70	38	
MX317		986,00	970,00	113,00	44,00			51,10	40	35
MX318		1094,00	1078,00	113,00	44,00			51,10	40	35
MX319		1005,00	989,00	113,00	44,00			51,10	40	35
MX320	8	864,00	854,00	137,00	47,00			42,50	33	
MX321	8	920,50	909,00	137,00	47,00			42,50	33	
MX322		1021,00	966,00	141,50	48,00			57,60	37	44
MX323		1021,00	966,00	141,50	48,00	81,00		57,60	37	44
MX324	5	804,40	788,00	177,50	59,00			32,80	30	
MX325	8	979,50	949,00	159,00	67,00			47,70	20	
MX326	8	989,50	959,00	159,00	67,00			47,70	20	
MX327	8	1039,00	1025,00	166,00	57,00			50,90	21	
MX329	8	905,00	894,00	126,00	50,00			38,00	29	
MX335	7	785,40	768,00	171,50	52,00			30,50	28	
MX336	4	683,40	668,00	135,00	38,60			26,30	24	
MX1307		1025,00	970,00	141,50	48,00			51,10	40	44
MX1310		1088,00		59,40	58,00	62,00	65,00	59,40	24	
MX1311		1088,00		59,40	58,00	62,00		59,40	24	
MX1472	8	911,50	901,00	126,00	45,00			37,95	35	
MX1498		1005,00	950,00	141,50	48,00			51,10	40	44
MX1635	6	811,50	786,00	171,50	46,00			33,00	25	
MX1735	8	906,80	896,00	126,00	50,00			38,00	29	
MX2412	6	633,20	610,00	105,60	45,00			32,50	30	
MX2413	6	933,20	910,00	105,60	45,00			32,50	30	
MX5002	5	820,00	800,00	177,50	44,50			32,80	30	
MX5003	12	1053,30	1021,50	160,00	70,00			47,00	36	
MX5004	12	1083,50	1052,50	160,00	70,00			47,00	36	
MX5007	8	1086,50	1039,00	213,00	68,00			50,50	39	
MX5008	12	928,00	903,00	130,80	45,00			37,95	35	
MX5012	8	1094,00	1047,00	213,00	71,00			53,45	41	
MX5020	8	902,00	878,00	123,50	48,00			34,55	32	
MX5021	8	960,00	936,00	123,50	48,00			34,55	32	
MX5022	12	913,00	894,00	131,50	45,00			38,00	29	
MX5024	5	894,00	860,00	155,00	30,00			34,75	26	
MX5025	12	917,00	897,00	131,50	45,00			38,00	35	
MX5026	8	972,50	948,00	131,50	53,00			40,00	37	
MX5027	6	796,90	777,40	171,50	41,50			37,90	35	
MX5029	5	890,00	858,00	157,00	48,00			32,70	30	

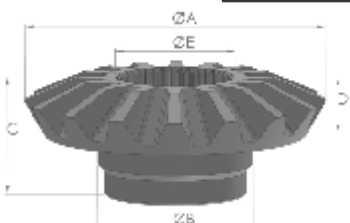
# SEMIEIXOS - cotas



SEMIEIXOS / SEMI EJE / AXLE SHAFT - DIMENSÕES / DIMENSIONES / DIMENSIONS

MAXGEAR	Furos Agujero Holes	Comprimento Longitud Length		ØC	F			ØD	Estrias Grooves	Dentes Dientes Teeth
		A	B		1ª	2ª	3ª			
MX5030	5	894,00	860,00	155,00	30,00			34,75	26	
MX5031	12	821,00	802,00	131,50	45,00			38,00	35	
MX5033	8	1072,53	1026,00	213,00	71,00			53,45	41	
MX5034	5	796,00	779,00	177,50	48,00			32,80	30	
MX5035	6	796,50	777,00	171,50	41,50			37,90	35	
MX5036	8	1012,50	965,00	212,60	72,65			53,45	41	
MX5037	8	1162,50	1115,0	212,60	72,65			53,45	41	
MX5038	8	911,90	904,00	137,00	47,00			42,50	33	
MX5039	12	928,00	903,00	130,80	45,00			37,95	35	
MX5040	8	1032,00	1020,50	213,00	70,50			50,50	39	
MX5043	8	881,00	863,00	131,50	49,00			40,00	37	
MX5044	8	1011,00	993,00	131,50	49,00			40,00	37	
MX5045	12	1065,00	1030,50	158,30	68,15			50,60	39	
MX5048	5	740,20	720,00	154,60	42,00			32,80	30	
MX5049		1022,00	1002,00	157,20	56,50			59,90	38	49
MX5050	6	799,50	780,00	172,50	47,50			32,80	30	
MX5051	5	740,20	720,00	154,60	42,00			32,80	30	
MX5052		1100,00		51,70	53,00	60,50		51,70	40	
MX5053		1090,00		51,70	53,00	50,00		51,70	40	
MX5054		1105,00		51,70	53,00	63,50		51,70	40	
MX5055	8	1062,80	1033,00	189,00	50,00			57,50	37	
MX5056	8	944,20	920,00	127,00	48,00			34,55	32	
MX5057	8	961,20	937,00	127,00	48,00			34,55	32	
MX5058	5	712,50	684,00	153,40	48,00			33,00	30	
MX5059	5	763,50	735,00	153,40	48,00			33,00	30	
MX5085	8	1040,80	1008,00	189,00	56,00			59,70	38	
MX5086		1126,00		51,70	63,20	62,00	56,00	51,70	40	
MX5087		1110,00		51,70	63,20	62,00	56,00	51,70	40	
MX5064	8	1104,00	1057,00	212,50	68,00			59,40	46	
MX5065	8	1012,00	965,00	212,50	68,00			59,40	46	
MX5070-R	8	973,44	929,00	212,70	80,50			59,20	46	
MX5071	8	1002,00	955,00	212,70	80,50			59,40	46	
MX412/1	6	664,50	647,00	168,20	69,00			32,50	30	
MX5000		1006,00	951,00	141,75	42,00			51,10	40	44
MX5001		1115,00	1060,00	141,75	42,00			51,10	40	44
MX5066	16	1065,30	1052,00	216,00	67,50			64,50	50	
MX5067	8	1010,30	997,00	216,00	67,00			64,60	50	
MX5073	8	1163,00	1116,00	212,70	81,00			59,40	46	
MX5089	8	1022,30	985,00	212,80	54,70			60,00	46	
MX5090	8	1119,73	1075,00	212,80	76,50			59,50	46	

# COTAS - planetárias e satélites



PLANETÁRIA / PLANETARIO / SIDE GEAR							
DIMENSÕES / DIMENSIONES / DIMENSIONS							
MAXGEAR	ØA	ØB	C	D	ØE	Dentes Dientes Teeth	Estrias Internas - Internal grooves
MX0079	142,0	107,75	62,90	33,50	56,00	18	24
MX309	141,80	80,00	59,00	33,40	59,80	18	24
MXE320/2B	131,90	69,80	55,00	26,50	53,50	18	39
MXE320/2C	131,90	69,80	55,00	26,50	56,00	18	41
MX352	102,50	58,00	45,50	23,50	39,60	16	33
MX415	92,00	45,20	39,30	16,50	31,10	16	30
MX425	120,20	65,00	41,70	23,90	45,45	18	38
MX427	120,00	67,00	41,80	26,30	48,10	18	40
MX467	122,00	59,20	48,50	28,00	36,00	16	29
MX515	84,50	46,55	40,80	20,80	45,60	16	17
MX517	122,00	59,30	54,40	33,60	45,42	16	20
MX521/2	129,00	66,55	56,80	37,40	48,40	16	21
MX533	145,50	109,75	47,60	27,60	54,80	20	37
MX539	145,50	109,75	47,60	27,60	54,80	20	37
MX594	86,00	41,95	33,00	16,70	29,20	16	28
MX610	62,00	35,45	28,50	13,70	24,80	16	24
MX627	72,00	35,45	30,30	15,50	24,80	16	24
MX630	61,00	35,45	28,50	13,70	24,80	16	24
MX1425	120,00	67,00	41,80	26,30	45,45	18	38
MX1467	116,00	53,70	48,60	32,00	36,16	16	35
MX1483	83,80	41,10	39,90	19,70	30,70	16	30
MX1620	86,50	46,00	37,40	21,80	30,80	16	25
MX2501/C	123,00	66,50	41,50	27,90	48,62	14	39
MX2501/L	123,00	66,50	51,40	27,90	48,62	14	39
MX2516/S1	85,50	44,30	41,10	20,70	30,70	16	30
MX3501/C	123,08	61,24	40,80	27,00	44,70	16	36
MX3501/L	122,40	61,25	51,80	27,50	44,70	16	36
MX4000/4A	144,60	79,50	53,80	30,30	57,10	20	38
MX4003/4A	125,00	70,40	53,00	33,50	51,15	14	41
MX4011/2	116,00	53,70	48,60	32,00	38,65	16	37
MX4012/2	84,00	37,40	24,00	23,00	32,60	14	26
MX4013/2	115,00	53,73	48,00	32,00	33,14	16	32
MX4014/2	115,00	53,80	45,50	25,30	36,25	16	35
MX4017/2	138,70	80,70	57,10	36,10	57,80	14	46
MX4027/2	83,80	44,30	40,20	19,70	30,70	16	30
MX4030/2	117,70	59,20	47,40	26,20	38,66	16	37
MX4036/60	153,90	80,40	54,30	36,30	57,80	14	46
MX4038/2	143,80	109,75	45,00	24,80	54,80	20	37
MX4041/2	124,50	69,90	52,60	32,65	49,63	16	40
MX4501/C	138,90	71,70	42,00	27,00	51,15	16	41
MX4501/L	138,90	71,70	55,00	27,00	51,15	16	41
MX10000	130,20	65,60	56,70	37,60	45,35	16	20
MX10001	138,00	71,50	55,00	26,00	66,00	16	17
MX10003	142,00	107,75	62,90	33,50	78,00	18	24
MX4019/2	135,10	109,75	47,50	19,85	54,80	20	37
MX4039/2	143,10	79,50	53,00	29,50	57,10	20	38
MX408/50	83,80	44,30	40,20	19,70	35,00	16	30
MX1481/E	83,00	44,30	43,00	21,00	35,00	16	30
MX4017/50	138,70	80,70	57,10	36,10	78,20	14	46
MX4030/50	117,70	59,20	47,40	26,20	45,50	16	37
MX4032/60	117,70	59,20	47,40	26,20	45,50	16	37
MX4033/50	87,70	44,35	33,00	21,10	34,00	13	30
MX4034/50	85,00	44,35	34,70	18,55	34,00	16	30
MX4035/50	85,05	45,95	38,65	18,75	31,60	16	28
MX4036/60	153,90	80,40	54,30	36,30	60,30	14	46
MX4037/60	72,50	41,90	32,02	13,70	31,50	14	30
MX4045/60	72,70	47,60	35,50	19,00	35,50	14	26
MX4048/50	115,00	53,80	45,50	23,80	43,00	16	37

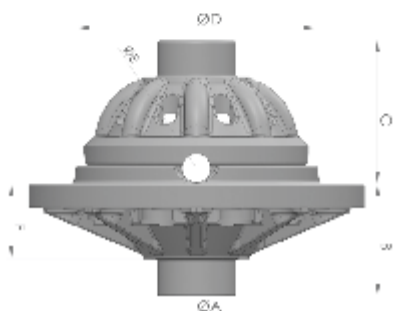
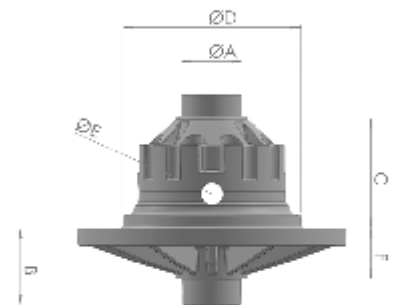
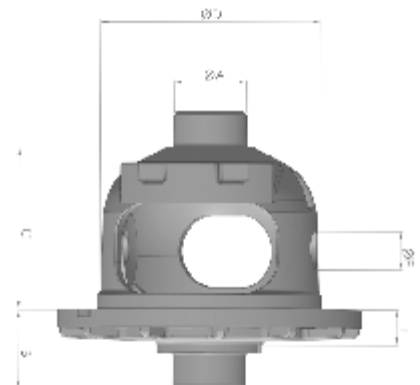
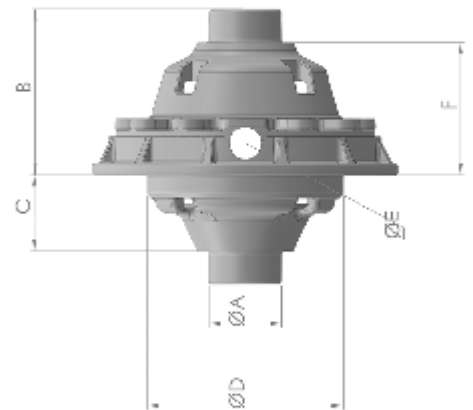

SATÉLITE / SATELITE / PINION GEAR				
DIMENSÕES / DIMENSIONES / DIMENSIONS				
MAXGEAR	ØA	B	ØC	Dentes Dientes Teeth
MX308	34,10	38,30	92,50	11
MXE320/3	25,45	32,75	81,30	10
MX353	24,10	25,80	71,30	10
MX416	20,57	24,10	60,00	10
MX426/2	24,10	27,00	75,00	10
MX428	25,10	30,50	77,00	10
MX516	19,15	24,70	62,00	11
MX518	25,50	30,60	78,00	9
MX520/1	27,10	32,50	82,50	9
MX534	30,10	29,00	90,00	11
MX595	18,65	21,00	56,20	10
MX611	17,11	15,00	45,00	11
MX626	17,11	18,00	48,50	10
MX1468	28,67	30,50	80,20	10
MX1484	19,15	21,00	57,00	10
MX1621	19,15	26,30	61,40	11
MX1721	28,67	30,20	77,00	9
MX2502	27,10	30,70	90,40	9
MX2516/S2	19,15	25,34	57,10	10
MX3502	25,50	30,30	77,00	9
MX4000/4B	29,10	30,20	89,50	11
MX4012/3	21,10	26,00	65,00	9
MX4013/3	28,67	30,00	80,00	10
MX4014/3	28,78	30,10	84,50	11
MX4017/3	31,10	36,20	98,00	9
MX4027/3	19,15	21,00	57,00	10
MX4030/3	25,41	32,47	76,30	9
MX4036/60	35,05	39,00	110,00	9
MX4038/3	34,52	29,40	88,90	11
MX4041/3	32,07	34,70	94,50	11
MX4502	30,30	35,40	87,40	9
MX10500	30,25	30,70	89,80	9
MX4039/3	34,52	29,40	88,90	11
MX408/50	19,15	21,00	57,00	10
MX1481/E	19,15	21,00	57,00	10
MX4017/50	31,10	36,20	98,00	9
MX4030/50	25,41	32,47	76,30	9
MX4032/60	25,41	32,47	76,30	9
MX4033/50	19,20	25,00	62,60	9
MX4034/50	19,20	24,85	58,70	10
MX4035/50	20,05	20,50	59,50	10
MX4036/60	35,10	39,20	101,00	9
MX4037/60	18,08	18,70	50,00	10
MX4045/60	18,11	22,50	52,50	9
MX4048/50	28,78	30,10	84,50	11

# CAIXAS SATÉLITES - cotas

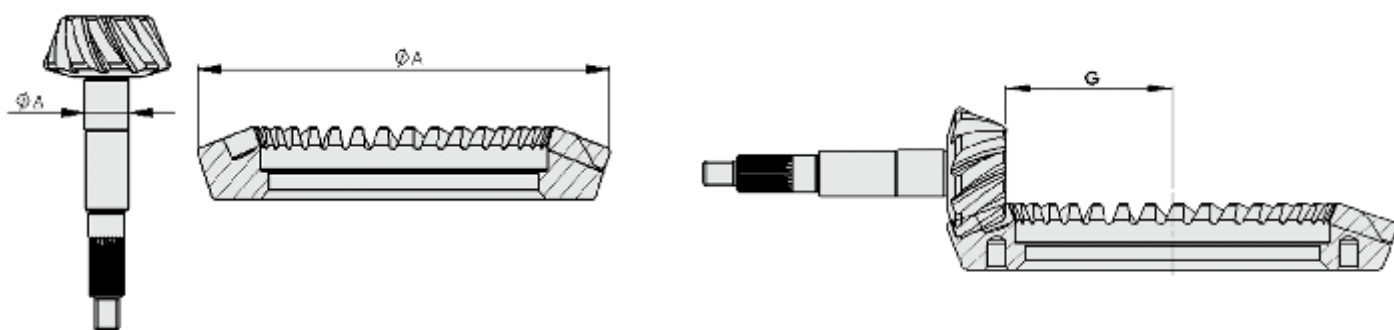
## CAIXA SATÉLITE / CAJA SATELITE / DIFFERENTIAL CASE DIMENSÕES / DIMENSIONES / DIMENSIONS

### CÓDIGO / CODE

COMPLETA / ASSEMBLY	VAZIA / EMPTY	ØA	ØD	B	C	ØE	F
MX301	MX300	69,91	205,00	93,00	90,35	25,00	62,00
MXE320/C	MXE320/A	70,15		63,50	140,15	25,35	80,30
MXE320/D	MXE320/A	70,15		63,50	140,15	25,35	80,30
MX350	MX351	60,03	205,00	94,00	89,70	24,00	63,50
MX407	MX409	45,27	138,10	51,20	110,00	20,47	30,20
MX408	MX409/1	45,27	138,10	51,20	110,00	20,47	30,20
MX423	MX421	65,02	205,00	94,00	89,09	24,00	63,00
MX464	MX465	57,27	184,02	65,70	126,80	25,40	39,60
MX480/2	MX480/1	71,53			111,00	25,40	57,00
MX481/1	MX481	76,32			164,80	27,00	57,20
MX485/2	MX485/1	38,16	95,20	42,10	93,70	17,00	23,80
MX530	MX531	100,04	280,00	110,10	163,10	30,00	80,10
MX599	MX600	45,35	127,00	44,30	124,60	18,70	24,00
MX604/1	MX604	41,35	127,00	50,70	118,20	18,70	30,40
MX1301	MX1300	70,00	205,00	97,00	90,30	25,00	62,00
MX1423	MX1421	69,91	205,00	93,00	90,35	25,00	62,00
MX1451	MX1450	57,22	174,65	56,80	132,70	28,56	28,80
MX1464	MX1465	57,22	174,65	61,60	127,00	28,56	39,60
MX1480	MX1481	42,95	141,28	53,00	101,80	19,05	26,80
MX1481/1B	MX1481/2	42,95	141,28	53,15	101,55	19,05	26,95
MX1599	MX1600	50,93	127,00	43,60	126,90	19,05	21,00
MX1599/1	MX1600/1	50,93	127,00	49,90	120,60	19,05	27,30
MX1699	MX1700	57,27	184,02	65,70	126,80	28,56	39,60
MX2500/2	MX2500/1	66,60		148,30	59,00	27,00	
MX2515/C	MX2515	45,65	141,28	59,20	116,00	19,05	38,00
MX2515/1C	MX2515/S	45,65	141,28	59,20	116,00	19,05	38,00
MX2516/1C	MX2516	45,65	141,28	51,20	124,00	19,05	25,00
MX2516/C	MX2516/S	45,65	141,28	50,95	124,25	19,05	24,75
MX2517/C	MX2517	45,65	141,28	44,00	131,20	19,05	17,80
MX3500/2	MX3500/1	61,50		135,80	56,15	25,40	
MX4000	MX4000/1	90,03	250,00	104,70	155,30	29,00	72,70
MX4003	MX4003/1	85,10	211,20	104,70	125,80	27,00	69,25
MX4007	MX4007/A	76,30	211,20	99,33	158,80	27,00	66,83
MX4007/1	MX4007/A	76,30	211,20	99,33	158,80	27,00	66,83
MX4008	MX4008/1	57,27	184,02	58,70	133,80	25,40	32,60
MX4047	MX4009/1	90,03	250,00	89,20	170,80	29,00	57,20
MX4010	MX4010/1	57,22	174,65	59,15	124,85	28,56	31,15
MX4011	MX4011/1	57,22	174,65	59,15	124,85	28,56	31,15
MX4012	MX4012/1	54,00	127,00	48,50	87,50	21,00	27,50
MX4013	MX4013/1	57,22	174,65	54,00	132,00	28,56	28,60
MX4014	MX4014/1	57,27	184,02	65,70	126,80	28,56	39,60
MX4015	MX4015/1	57,27	184,02	58,70	133,80	28,56	32,60
MX4017	MX4017/1	82,65	250,92	109,90	157,40	30,80	71,85
MX4019E	MX4038/E1	85,90		102,00	79,90	29,00	
MX4027	MX4027/1	45,70	141,25	61,10	93,70	19,05	34,90
MX4028		57,20	161,96	54,28	132,00	22,22	28,78
MX4030	MX4030/1	57,25	153,98	85,98	78,98	25,32	59,98
MX4031	MX4031/1	57,25	153,98	85,98	78,98	25,32	59,98
MX4033	MX4033/1	45,34	126,33	44,05	93,85	19,05	23,05
MX4034	MX4034/1	45,70	141,26	53,25	101,57	19,05	27,10
MX4035	MX4035/1	45,26	133,95	44,95	105,00	20,00	25,00
MX4037	MX4037/1	45,28	127,97	44,00	94,00	18,00	24,00
MX4038E	MX4038E/1	85,90		102,00	79,90	29,00	
MX4039	MX4000/1	90,03	250,00	104,70	155,30	29,00	72,70
MX4040	MX1421	69,91	205,00	93,00	90,35	25,00	62,00
MX4041	MX4041/1	75,03	193,00	95,50	177,40	27,50	27,50
MX4042	MX4042/1	75,03	193,00	106,50	166,43	27,50	38,50
MX4044	MX4044/1	45,71	141,28	53,15	101,55	19,05	26,95
MX4045	MX4045/1	54,00	127,03	46,90	87,75	18,06	27,40
MX4048	MX4048/1	57,27	184,02	65,70	126,80	28,56	39,60
MX4049	MX4049/1	114,35	162,00	163,20	87,95	35,00	63,70
MX4050	MX4048/1	57,27	184,02	65,70	126,80	28,56	39,60
MX4500/1	MX4500	71,82		61,80	146,00	30,20	



# COROA e PINHÃO - cotas



CONJUNTO COROA E PINHÃO / CONJUNTO CORONA Y PIÑÓN / RING GEAR AND PINION SET - DIMENSÕES / DIMENSIONES / DIMENSIONS

CÓDIGO CODE	RELAÇÃO RELACION RATIO	EIXO EJE AXLE	ROSCA DA COROA ROSCA DE LA CORONA RING GEAR THREAD	Ø A - EXTERNO DA COROA Ø A - EXTERNO DE LA CORONA Ø A - RING GEAR EXTERNAL	ESTRIAS DO PINHÃO ESTRIAS DEL PIÑÓN PINION SET GROOVES	Ø A - ROLAMENTO Ø A - RODAMIENTO Ø A - BEARING	G - PROFUNDIDADE BÁSICA G - PROFUNDIDAD BÁSICA G - BASIC DEPTH	FOLGA ENTRE DENTES ESPACIO ENTRE LOS DIENTES BACKLASH IN BETWEEN TEETH
MX8000	13x41 (Red. 3,15)	405	Rosca 3/8"	213,00	30	41,30	64,00	0,15 a 0,25
MX8002	13x41 (Red. 3,15)	46	Rosca 3/8"	216,00	30	41,30	69,80	0,15 a 0,25
MX8005	11x47 (Red. 4,27)	46	Rosca 3/8"	216,00	29	41,30	69,80	0,15 a 0,25
MX8007	12x47 (Red. 3,92)	46	Rosca 3/8"	216,00	29	41,30	69,80	0,15 a 0,25
MX8008	14x43 (Red. 3,07)	405	Rosca 3/8"	213,00	30	41,30	66,30	0,15 a 0,25
MX8009	13x43 (Red. 3,31)	44	Rosca 3/8"	216,00	26	35,00	67,10	0,15 a 0,25
MX8010	11x49 (Red. 3,55)	405	Rosca 3/8"	213,00	30	41,30	64,00	0,15 a 0,25
MX8011	14x43 (Red. 3,07)	46	Rosca 3/8"	216,00	29	41,30	69,80	0,15 a 0,25
MX8016	13x46 (Red. 3,54)	44	Rosca 3/8"	216,00	26	35,00	66,70	0,15 a 0,25
MX8019	11x43 (Red. 3,91)	405	Rosca 3/8"	213,00	30	41,30	63,00	0,15 a 0,25
MX8023	9x41 (Red. 4,56)	70HD	Rosca 1/2"	266,00	29	44,50	88,80	0,15 a 0,25
MX8024	10x41 (Red. 4,10)	70HD	Rosca 1/2"	266,00	29	44,50	88,60	0,15 a 0,25
MX8025	11x41 (Red. 3,73)	70HD	Rosca 1/2"	266,00	29	44,50	89,30	0,15 a 0,25
MX8027	9x43 (Red. 4,78)	44-3	Rosca 3/8"	216,00	29	41,30	67,10	0,15 a 0,25
MX8028	9x43 (Red. 4,78)	35	Rosca 3/8"	194,00	26	35,75	55,35	0,15 a 0,25
MX8030	9x40 (Red. 4,44)	KIA bongo	Rosca M12x1,25	204,00	28	35,00	99,90	0,15 a 0,25
MX8031-X	11x45 (Red. 4,09)	44-3	Rosca 3/8"	216,00	26	35,00	67,05	0,15 a 0,25
MX8032	11x41 (Red. 3,73)	44-3	Rosca 3/8"	216,00	26	34,90	67,10	0,15 a 0,25
MX8034	9x41 (Red. 4,56)	60 / 60HD	Rosca 1/2"	248,00	29	41,30	79,60	0,15 a 0,25
MX8035	11x47 (Red. 4,27)	44-3	Rosca 3/8"	216,00	26	34,90	66,30	0,15 a 0,25
MX8036-X	11x41 (Red. 3,73)	60	Rosca 1/2"	247,00	29	41,30	79,55	0,15 a 0,25
MX8037-X	10x41 (Red. 4,10)	60	Rosca 1/2"	248,00	29	41,13	79,60	0,15 a 0,25
MX8038	11x47 (Red. 4,27)	44-3	Rosca 7/16"	217,00	26	35,00	66,45	0,15 a 0,25
MX8043	9x43 (Red. 4,78)	44-3	Rosca 3/8"	216,00	26	35,00	66,50	0,15 a 0,25
MX8046-X	10X37 (Red. 3,70)	toyota	Rosca M10	240,00	27	40,00	79,90	0,15 a 0,25
MX8046	18x49 (Red. 2,72)	46	Rosca 3/8"	212,00	29	41,30	69,30	0,15 a 0,25
MX8049	11x47 (Red. 4,27)	46	Rosca 3/8"	216,00	29	41,30	67,40	0,15 a 0,25
MX8051	8x37 (Red. 4,62)	L200	Rosca M10	200,00	25	36,50	109,95	0,15 a 0,25
MX8203	11x43 (Red. 3,90)	AR100	Rosca M12x1,25	215,00	25	36,50	104,05	0,15 a 0,25

# REFERÊNCIAS CRUZADAS

MBB	Código	Página
3501939, 3500939	MX3J49	143, 144
3530024, 3530462	MX2516/S4	46, 47, 93, 94, 143
3532823	MX2516/SC	46, 47, 93, 94, 143
3502923	MX1719	8, 63, 106, 225
3531801	MX2515	48, 95, 144
3502623	MX2515/1C	46, 93, 143
3502723	MX2515/C	48, 95, 144
3531701	MX2515/S	46, 93, 143
35304*4	MX2516/S1	46, 47, 93, 94, 143
35304*5	MX2516/S2	46, 47, 93, 94, 143
3530721	MX2516/S3	46, 47, 93, 94, 143
35306*3	MX4005/A	21, 37, 83, 136, 174, 203, 246
3500827	MX4500	19, 35, 81, 116, 134, 172, 202, 244
3500823	MX4500/1	19, 35, 81, 116, 134, 172, 202, 244
35301*5	MX4501/C	19, 35, 81, 116, 134, 172, 202, 244
35302*5	MX4501/L	19, 35, 81, 116, 134, 172, 202, 244
35303*4	MX4502	19, 35, 81, 116, 134, 172, 202, 244
3530420	MX4503	19, 35, 81, 116, 134, 172, 202, 244
3530162, 3530262	MX4504/1	19, 35, 81, 116, 134, 173, 202, 244
35400*6	MX4506/1	21, 37, 83, 136, 174, 203, 246
35400*6	MX4506/7	21, 37, 83, 136, 174, 203, 246
3530421	MX4509	21, 37, 83, 136, 174, 203, 246
3530062	MX4510	20, 36, 82, 135, 173, 203, 245
3530062	MX4510/5	20, 36, 82, 135, 174, 203, 245
13531051	MX4511	21, 37, 83, 135, 174, 203, 246
13531051	MX4511/6	21, 37, 83, 136, 174, 203, 246
19815687	MX4512	20, 36, 83, 135, 174, 203, 246
3500440	MX4514	19, 35, 81, 116, 134, 172, 202, 244
35400*7	MX4520	21, 37, 83, 136, 174, 203, 246
35304*3	MX4530	21, 37, 83, 136, 174, 203, 246
3540020	MX4531	21, 37, 83, 136, 175, 203, 246
3570401	MX5029	143, 144
3570301	MX5033	36, 82, 173, 202, 244
9912060	MX4509/1	14, 19, 22, 33, 35, 76, 78, 81, 111, 113, 116, 128, 131, 134, 172, 202, 239, 241, 244
3013500727, 3013500827	MX4038E/1	158, 160
3023502023	MX4019E	160
3023570001	MX319	148
3083530014	MX353	145
3083530015	MX352	145
3085860035, 3125860135, 3083500035	MX342/S	145
3103570401, 3103530401	MX320	145
3183500227	MX351	145
3223500927	MX300	149
3223571001	MX315	146
3273533262, 3273534962, 3273530062	MX536	155, 156, 157, 160
3143570501, 3143570401, 3143570001	MX321	145
3183530862, 3183530162, 3183530124	MX406	145
3223503523, 3583500323, 3833502323	MX301	149
3223530162, 6743530362, 3523530024	MX405	147, 148, 149, 154, 162, 163, 164, 166, 167, 168, 170
3243530020	MX354	145
3443500026	MX1422	147

MBB	Código	Página
3443507027, 3223500327, 0023500127	MX421	146
3443502723, 3443502823, 3443507323, 3863500223, 3863500923	MX1423	147
3443507023, 3223502023	MX423	146
3443537020, 3213530220	MX424	146
3443530014	MX426/2	146
3443530015	MX425	146
3443570001, 3223572401, 443570001	MX316	146, 147
3445860235	MX340/2	146
3453500040, 3453500226, 3453500126, 3545860035	MX532/1	157
3453537215, 3543530015, 3453537415	MX533	155, 156
3453537114, 3543530014, 3453530614	MX534	155, 156, 157
3453500026, 3643500026, 3585860035	MX341/R	148, 149, 154
3453537215, 3543530015, 3453537415	MX539	157
3453500054	MX4038/30	159, 161
3453537120, 3453537020, 3223530120, 3833530120	MX305	147, 148, 149, 154
3453530714, 6173530114, 3853530114, 3453530314, 3453530414	MX4000/4B	150, 160
3453531015, 6173530115, 3853530015, 3453530615	MX4000/4A	150
3453530115, 3413530115, 3453530015	MX427	148, 149, 154
3453530014	MX428	147, 148, 149, 154
3463530420, 3463530228	MX4041/4	162, 163, 164, 166, 167, 168, 170
3463530815, 3463530615, 3463530315, 3503530215, 3883530015	MX4041/2	162, 163, 164, 166, 167, 168, 170
3463570701, 346357*701	MX5053	162, 163, 164, 166, 167, 170
3463531014, 3463530614, 3463530814, 3503530314, 3883530414, 3883530014	MX4041/3	162, 163, 164, 166, 167, 168, 170
3463508223, 383350*523, 3833502423, 3833502123	MX4042	163, 166
3463502127, 346350*827	MX4041/1	162
3463501127, 346350*427	MX4042/1	163, 166
3503502823, 3503502723, 3613505523	MX530	155, 156, 157
3503501423, 3833502123	MX4040	148
3503502423, 3853504923	MX1301	154
3513500240, 3853500040, 3643501823, 3643500140	MX4000/4	150
3513506523, 364350*523, 3643501423	MX4000	150
3523570401	MX317	149, 154
3523571001	MX318	149, 154
3543530113	MX3830	159, 161
3583530015	MX1425	147
3603570201, 3603570101	MX323	155, 156, 157, 158, 160
3603571601, 360357*401	MX322	155, 156, 157, 158, 160
3603570901	MX1498	148, 154
3603571001	MX1307	148
3703530020, 3603530020	MX535	155, 156, 157
3833500127, 3643500127, 6163500027	MX1421	147, 148
3843501023, 3943500023	MX4019/50	160
3853573701	MX5049	150, 151, 152

# REFERÊNCIAS CRUZADAS

MBB	Código	Página
3853501427, 6153500127, 3853501927, 6153500727	MX4000/1	150, 151, 153
3853500927	MX531	155, 156, 157
3853532362, 3853534062	MX4000/7	150, 151, 152, 153
3853500427	MX1300	154
3853530013	MX4038/A	159, 161
3853501823, 3833502823, 3833506523	MX4041	162
3863537085, 3543530085	MX3820	159, 161
6013500526, 8023500323	MX4012/50	141
6153500040	MX4039/60	151, 152, 153
6153530114	MX4038/3	158
6153501227, 6153500327	MX4009/1	152
6153501923, 6153503823, 6153502223, 6153502523	MX4039	151, 153
6153502023, 6153503423, 6153502823, 6153504023	MX4047	152
6153530051, 6153530151	MX4038/6	159
61598 0186, 3769810087	MX4038/12	159
6173530120, 3853530020, 3013530020, 3853530120	MX4000/6	150, 160
6583571001	MX5054	162, 163, 164, 166, 167, 170
6883500026	MX4045/60	142
6883570101	MX5038	145
6883500223, 3083500223, 6883500023	MX350	145
6823537015	MX4038/2	158
6823537020	MX4038/4	158
6953570301	MX5055	158
6963500040, 3853500040, 3505860040, 3873500040, 6963500040, 6953500040	MX4041/60	162, 163, 164, 166, 167, 168, 170
6943530062	MX4038/5	158
6953500140	MX4038/60	158
6963570101	MX5052	162, 163, 164, 166, 167
9023530001	MX4012/1	141
9023570501	MX5024	141
9023570701	MX5030	141
9013500023, 9043500023, 9043500123, 6673500223	MX4045	142
9013500023, 9043500023, 9043500123, 6673500223	MX4045/1	142
9023530021, 9013530021, 1283530821	MX4012/4	141
9023530114, 4606530014	MX4012/3	141
9023530315, 4603530015, 6113535015	MX4012/2	141
9123500132	MX4012	141
SCANIA	Código	Página
13981 1, 193136	MX310	177, 178, 179, 180, 181, 182
139812, 193137	MX311	177, 178, 179, 180, 181, 182
16713 2	MX10003	190
174985, 1325064, 1450720, 795125	MX306	177, 178, 179, 180, 181, 182, 183, 184, 185, 190
264310	MX1311	177, 178, 179, 180, 181, 182, 183
26431 1	MX1310	177, 178, 179, 180, 181, 182
317634	MX0079	177, 178, 184, 185, 190
68286, 194041, 1519390	MX309	177, 178, 179, 180, 181, 182, 183, 184, 185, 190
68596, 68270, 164417, 1519392	MX308	177, 178, 179, 180, 181, 182, 183, 184, 185, 190
FORD	Código	Página
2RD525121	MX4010/1	3 52, 58, 219

FORD	Código	Página
2RM525121	MX4017/1	13 30, 70, 24, 198, 235
2RP525021	MX4003	12 25, 26, 28, 29, 65, 67, 108, 122, 195, 196, 228, 230, 250
2SB525143	MX8008	60 61, 02, 104
2SF525021A	MX2516/C	47, 94
2SF525121	MX2516/S	47, 94
2SF525143	MX8011	47, 49
73797X	MX4028	96
75TU4235A, BD5T4235A	MX329	62 63, 64
79TU4205B, BD8A4205B	MX1481	41, 87
79TU4235D, BEDC4235D, BEOC4235D	MX5002	46 47, 48, 49
7EQ4211A, 029940183, 2994083, 2S0525717C	MX3503	33 38, 76, 84, 111, 117, 128, 239, 247
7EQ4230, 2RD525189	MX4030/5	9, 10, 121, 227
7EQ4320A, 7EQ4228A	MX463	6 7, 62, 64, 105, 107, 224, 226
7RY4215A	MX516	66 223
7RY4230A, 75Y4228A	MX513	66 223
84TU4205B, BE2Y4205A	MX1465	2 5, 2 8
84TU4209H, T07525145B	MX8024	1, 50, 2 7
85HU421 1A	MX4503	19 35, 81, 16, 134, 172, 202, 244
85TH4211A, BL2X4B211A, 90TU4211BA	MX1485	41 42, 44, 54, 87, 88, 90, 176, 194
85TU4209A, 94TZ4209FE	MX8010	61 02, 103, 104
85TU4211A	MX1805	60 61, 02, 103
85TU4215A	MX1621	60 61, 02, 103
85TU4236A	MX1620	60 61, 02, 103
87HU4204BA	MX4500	19 35, 81, 16, 134, 172, 202, 244
89TU4209AA	MX8000	60 61, 02, 104
90HU4029EA, T12525879C	MX2509	16 23, 80, 15, 133, 243
90HU4037AA	MX3506/1	34 77, 12, 129, 240
90HU4037AA	MX3506/7	34 77, 12, 129, 240
90HU4037BA	MX2506/1	16 23, 80, 15, 133, 243
90HU4037BA	MX2506/7	16 24, 80, 15, 133, 243
90HU4037CA, T14525183C	MX4506/1	21 37, 83, 136, 174, 203, 246
90HU4037CA, T14525183C	MX4506/7	21 37, 83, 136, 174, 203, 246
90HU4067BA	MX2511	16 23, 80, 15, 133, 243
90HU4067BA	MX2511/6	16 23, 80, 15, 133, 243
90HU4067CA	MX4511	21 37, 83, 135, 174, 203, 246
90HU4067CA	MX4511/6	21 37, 83, 136, 174, 203, 246
90HU4204BA, T12525121B	MX3500/1	33 76, 11, 128, 239
90HU4A012AA	MX2512	15 23, 34, 77, 79, 112, 114, 129, 132, 240, 242
90HU4A012BA	MX4512	20 36, 83, 135, 174, 203, 246
90TU4204BA, 2SF525021	MX2516/1C	49, 96
90TU4205BA, 2SF525121A	MX2516	49, 96
90TU4209DA	MX8002	48, 95
90TU4209FA	MX8048	47, 49
90TU4211BA	MX2516/S3	46 47, 93, 94, 143
B5Y4336A	MX515	66 223
B6D7C39A	MX503	66 223
BA202749	MX2517	48, 95
BC8A4209A	MX8009	41 42, 43, 87, 88, 89
BC8A4209E, BC8A4209D, BC8A4209F	MX8016	41 42, 43, 54, 55, 87, 88, 89
BC8C4228A, BD7C4230A	MX1486	41 42, 44, 54, 87, 88, 90, 176, 194

# REFERÊNCIAS CRUZADAS

FORD	Código	Página
BO0T4205A, BC0T4205A	MX481	39, 85, 86, 118, 119, 248, 249
BO0T4215A, BC0T4215A	MX518	6, 7, 38, 62, 64, 84, 105, 107, 117, 224, 225, 247
BO0T4235A, BC0T4235A	MX325	38, 84, 117, 247
BO0T4236A, BC0T4236A, BD2T4236A	MX521/2	39, 40, 69, 86, 110, 119, 234, 248, 249
BD2T4215A	MX520/1	39, 40, 68, 69, 85, 86, 109, 110, 118, 119, 231, 248, 249
BD2T4228A	MX2504/1	14, 22, 39, 40, 68, 69, 78, 85, 86, 109, 110, 113, 118, 119, 131, 233, 234, 241, 248, 249
ED2T4230A	MX3504/1	39, 38, 76, 84, 111, 117, 128, 239, 247
ED2T4235A, D2TU4235B	MX327	39, 86, 119, 248, 249
ED2T4236B	MX10000	68, 85, 109, 118, 233
ED2T4236K, C3TZ4236K	MX517	38, 84, 117, 247
ED2Y4235A	MX5008	50, 51, 217, 218
ED5T4205A	MX465	7, 62, 107, 224
ED5T4235A	MX1735	7, 8, 82, 83, 64, 105, 108, 107, 224, 225, 226
ED5T4236A	MX467	6, 7, 8, 62, 63, 64, 105, 106, 107, 224, 225, 226
ED5T4241A	MX468/1	1, 2, 4, 5, 6, 7, 8, 50, 51, 57, 62, 63, 64, 105, 106, 107, 217, 218, 220, 221, 222, 224, 225, 226
ED7C4215A	MX1484	41, 87
ED9D40204D	MX1480	41, 87
ED9B4235C	MX5034	42, 43
ED9C4236A	MX1483	41, 87
ED0T4211A, BD0T4211A	MX601/1	119, 248
ED0T4235A, BD0T4235A	MX326	68, 84, 85, 247
EE2T4205A	MX480/1	38, 84, 117, 247
EE2Y4204A	MX1464	2, 51, 218
EE2Y4204B, TH7525021	MX1451	1, 50, 217
EE2Y4205B, 84TU4205A	MX1450	1, 50, 217
EE2Y4209A	MX8023	2, 51, 218
EE2Y4209CA	MX8005	46, 48, 93, 95
EE2Y4211A	MX1455	1, 2, 50, 51, 217, 218
EE2Y4215A	MX1468	1, 2, 3, 50, 51, 52, 53, 58, 59, 138, 217, 218, 219
EE2Y4215A	MX4011/2	53, 59, 138
EE2Y4235A, BO0Y4235A, BO0Y4235A	MX1472	50, 51
FF0C4235A, RF0C4235A	MX324	41, 42, 43
EF1X4215A, TMG525169	MX4017/3	13, 30, 70, 124, 198, 235
EF6T4200AC	MX4008	6, 64, 105, 226
EF6T4235AA, 2RG501203	MX5045	15, 22, 79, 114, 132, 241
EF6T4235AC	MX5022	6, 7, 8, 62, 63, 64, 105, 106, 107, 224, 225, 226
EF6X4200AA	MX4010	3, 52, 58, 219
EF6X4235AA	MX5039	1, 2, 3, 52, 58, 219
EF6T4211A, 041835/66, BD2T4211A, 87HU4211AA	MX2503	11, 12, 14, 22, 25, 26, 27, 28, 29, 39, 40, 65, 67, 68, 69, 78, 85, 86, 108, 109, 110, 113, 118, 122, 131, 195, 196, 228, 230, 233, 234, 241, 249, 250, 251, 252
EF6T4215A	MX4013/50	56, 137
EF6T4234A	MX5021	56
EF6T4234B	MX5020	56
EF6T4235A	MX5026	53, 58, 59
EG114880AB	MX1481/E	42, 43, 44, 45, 55, 88, 89, 91, 92
EG1X4200AA	MX4014	4, 220
EG1X4235AA	MX5025	4, 5, 220, 221, 222

FORD	Código	Página
BG2T4209A	MX8032	44, 45, 91, 92
BG2X4235AA	MX5033	36, 82, 173, 202, 244
BG3X4204AA, T12598081	MX3500/2	33, 76, 111, 128, 239
BG3X4204BA, T12598081A	MX2500/2	14, 22, 78, 113, 131, 241
BG3X4204CA, T16525021	MX4500/1	19, 35, 81, 116, 134, 172, 202, 244
BG5X4K215BA	MX4003/4	12, 25, 26, 28, 29, 65, 67, 108, 122, 195, 196, 228, 230, 250, 251
BG5X4K215CA	MX4017/50	13, 30, 70, 124, 188, 221, 235
BG5X4K215DA	MX3514	33, 78, 111, 128, 239
BG5X4K215EA	MX2514	14, 22, 78, 113, 131, 241
BG5X4K215FA	MX4514	19, 35, 81, 116, 134, 172, 202, 244
BG6X4200BA	MX4015	5, 57, 221
D2TU4241A	MX1471	3, 41, 42, 44, 46, 47, 52, 53, 54, 56, 58, 59, 87, 88, 90, 93, 94, 137, 138, 143, 194, 219
F3T04215FE	MX1619	60, 61, 102, 103
OPCIONAL	MX8019	61, 102, 103, 104
T12501203C, 87HU4235AA	MX5003	33, 76, 111, 128, 240
T12501203D, 87HU4235BA	MX5004	33, 76, 111, 128, 240
T12525121C	MX2500/1	14, 22, 78, 113, 131, 241
T12525169, 85HU4215E	MX3502	33, 76, 111, 128, 239
T12525183, 85HU4236L	MX3501/C	33, 76, 111, 128, 239
T12525183A, 85HU4236M	MX3501/L	33, 76, 111, 128, 239
T12525187B	MX2510	15, 23, 34, 77, 79, 112, 114, 129, 132, 240, 242
T12525187B	MX2510/5	15, 23, 34, 77, 79, 112, 114, 129, 132, 240, 242
T12525219, 85HU4055A	MX3520	34, 77, 112, 130, 240
T12525221, 87HU4V046AA	MX3531	34, 77, 112, 130, 240
T12525233A	MX4508/1	14, 19, 22, 33, 35, 76, 78, 81, 111, 113, 116, 128, 131, 134, 172, 202, 239, 241, 244
T12525289	MX3511	34, 77, 112, 129, 240
T12525289	MX3511/6	34, 77, 112, 129, 240
T12525879B	MX3509	34, 77, 112, 129, 240
T12525883, 87HU4027AA	MX3530	31, 77, 112, 130, 240
T12525885, 87HU4127AA	MX4001/A	34, 77, 112, 130, 240
T14501203B, 85HU4235B	MX5007	22, 79, 114, 132, 242
T14525121B	MX4003/1	11, 12, 25, 26, 27, 28, 29, 65, 67, 108, 122, 195, 196, 228, 230, 250, 251
T14525187	MX4510	20, 36, 82, 135, 173, 203, 245
T14525187	MX4510/5	20, 36, 82, 135, 174, 203, 245
T14525219, 85HU4055C	MX2520	16, 24, 80, 115, 133, 243
T14525221, 85HU4V046B	MX2531	16, 24, 80, 115, 133, 243
T14525879B, 90HU4029FA	MX4509	21, 37, 83, 136, 174, 203, 246
T14525883, 87HU4027BA	MX2530	16, 24, 80, 115, 133, 243
T14525885, 87HU4127BA	MX4002/A	16, 24, 80, 115, 133, 243
T16501203, 87HU4235FA	MX5036	25, 26, 28, 29, 65, 67, 108, 229, 231, 250, 251
T16501203A, 87HU4235FA	MX5037	25, 26, 28, 29, 65, 67, 108, 229, 231, 250, 251
T16501203B, 85HU4235C	MX5012	20, 35, 82, 116, 135, 244
T16525169, 85HU4215C	MX4502	19, 35, 81, 116, 134, 172, 202, 244
T16525183, 85HU4236G	MX4501/C	19, 35, 81, 116, 134, 172, 202, 244
T16525184, 85HU4236H	MX4501/L	19, 35, 81, 116, 134, 172, 202, 244
T16525187, 85HU4230B	MX4504/1	19, 35, 81, 116, 134, 173, 202, 244
T16525187A	MX4504/1	19, 35, 81, 116, 134, 173, 202, 244
T16525219, 85HU4055B	MX4520	21, 37, 83, 136, 174, 203, 246



# REFERÊNCIAS CRUZADAS

FORD	Código	Página
T16525221, 87HLU4W046BA	MX4531	21, 37, 83, 136, 175, 203, 246
T16525883, 87HLU4027CA	MX4530	21, 37, 83, 136, 174, 203, 246
T16525885, 071 IL4127CA	MX4005/A	21, 37, 83, 136, 174, 203, 246
T2D525121	MX4007/A	40, 88, 69, 109, 110, 233, 234
TAF525183, TRF525183	MX2501/C	14, 22, 78, 113, 131, 241
TE3525159, 87HLU4236AA	MX4003/4A	12, 25, 26, 28, 29, 65, 67, 108, 122, 195, 196, 228, 230, 250, 251
TE3525169, 85HLU4215D	MX2502	11, 12, 14, 22, 25, 26, 27, 28, 29, 65, 67, 78, 108, 113, 122, 131, 195, 196, 228, 230, 241, 250, 251, 252
TE3525187, BFX4228B, 87HLU4228AA	MX4003/5	11, 12, 25, 26, 27, 28, 29, 65, 67, 108, 122, 195, 196, 228, 230, 250, 251, 252
TMG525177, BF1X4211A	MX4017/6	13, 30, 70, 124, 198, 235
TMG525187, 14G139A1	MX4017/6D	13, 30, 70, 124, 198, 235
TMG525187A, BF1X4228A	MX2515/C	48, 95, 144
TNM525021	MX2515/C	48, 95, 144
VW	Código	Página
2994007	MX604	101
2994009	MX594	100, 101
2994010	MX598	100, 101
2994011	MX595	100, 101
2994033	MX516	66, 223
2994035	MX515	66, 223
2994037	MX596	100, 101
2994065	MX480/2	38, 84, 117, 247
2994066	MX604/1	101
2994072	MX325	38, 84, 117, 247
2994076	MX480/1	38, 84, 117, 247
2994081	MX517	38, 84, 117, 247
2994082	MX4030/5	9, 10, 121, 227
2994083, 2994083	MX3503	33, 38, 76, 84, 111, 117, 128, 239, 247
2994083, 2994083, 2S0525717C, 2S0525717C	MX4031/4	10, 121, 227
2994084	MX518	6, 7, 30, 62, 64, 84, 105, 107, 117, 224, 226, 247
2994958	MX503	66, 223
2994982	MX463	6, 7, 62, 64, 105, 107, 224, 226
2995888	MX520/1	39, 40, 68, 69, 85, 86, 109, 110, 118, 119, 234, 248, 249
2995889	MX3504/1	33, 38, 76, 84, 111, 117, 128, 239, 247
2995890	MX521/2	39, 40, 69, 86, 110, 119, 234, 248, 249
2995892, 2995892	MX601/1	119, 248
2P0525021, 2P0525021	MX4013	56, 137
2P0525121, 2P0525121	MX4048/1	222, 223
2P0525121A, 2P0525121A	MX4013/1	56, 137
2P0598081, 2P0598081	MX4050	222
2R0501203A, 2R0501203A	MX5043	9, 10
2R0501204A, 2R0501204A	MX5044	9, 10
2R0521121, 2R0521121	MX4014/1	4, 220
2R0525121E, 2R0525121B	MX4031/1	10
2R0525155, 2R0525155	MX4030/3	9, 10, 121, 227
2R0525159A, 2R0525159A	MX4030/2	9, 10, 121, 227
2R0598081, 2R0598081	MX4014	4, 220
2RD601203, 2TA501203	MX5022	6, 7, 8, 62, 63, 64, 105, 106, 107, 224, 225, 226
2RD601203A	MX5039	1, 2, 3, 52, 58, 219

VW	Código	Página
2HJ625021	MX1689	8, 63, 106, 225
2RD525021	MX4010	3, 52, 58, 219
2RD525021A	MX4008	6, 64, 105, 226
2RD525121	MX4010/1	3, 52, 58, 219
2RD525181A, 2995892	MX469/1	1, 2, 4, 5, 6, 7, 8, 50, 51, 57, 62, 63, 64, 105, 106, 107, 217, 218, 220, 221, 222, 224, 225, 226
2RG601203	MX5045	15, 22, 79, 114, 132, 241
2RL525121	MX4500	19, 35, 81, 116, 134, 172, 202, 244
2RC601205, 2R0501205	MX5025	4, 5, 220, 221, 222
2RC698081, 2R0598081	MX4014/50	4, 5, 57, 220, 221, 222
2RF525021	MX4003	12, 25, 26, 28, 29, 65, 67, 108, 122, 195, 196, 228, 230, 250
2S0525121, 2S0625121, T12598081	MX3500/2	33, 76, 111, 128, 239
2S0525121A, 2S0625121A, T12525021, T12598081A	MX2500/2	14, 22, 78, 113, 131, 241
2S0525728A, 2S0625728A, 2995891	MX2504/1	14, 22, 39, 40, 68, 69, 78, 85, 86, 109, 110, 113, 118, 119, 131, 233, 234, 241, 248, 249
2S0598081, 2S0698081	MX4007/B	39, 40, 69, 86, 110, 234, 249
2S0598081A, 2S0698081A	MX4007/C	68, 85, 109, 118, 233
2S0598081C, 2S0698081C	MX4003/4	12, 25, 26, 28, 29, 65, 67, 108, 122, 195, 196, 228, 230, 250, 251
2S0598081D, 2S0698081D	MX3514	33, 76, 111, 128, 239
2S0598081E, 2S0698081E	MX2514	14, 22, 78, 113, 131, 241
2S0598656A, 2S0698656A	MX2500/30	15, 23, 79, 132, 242
2S0598656A, 2S0698656A	MX2500/80	15, 23, 79, 132, 242
2SF501203	MX5002	46, 47, 48, 49
2SF525021A	MX2516/C	47, 94
2SF525121	MX2516/S	47, 94
2SF525121A	MX2516	49, 96
2TD501203, 2TO501203	MX5033	36, 82, 173, 202, 244
2TD525121B, 2TO525121B, T18525021	MX4500/1	19, 35, 81, 116, 134, 172, 202, 244
2TD525121C, 2TO525121C, 2RM525021	MX4017	13, 30, 70, 124, 198, 235
2TD598081C, 2TO598081C	MX4017/50	13, 30, 70, 124, 198, 221, 235
2TD598081D, 2TO598081D, 2T4598081A	MX4514	19, 35, 81, 116, 134, 172, 202, 244
2TD598656, 2TO598656	MX4500/30	20, 36, 82, 135, 173, 203, 245
2TD598656, 2TO598656	MX4500/80	20, 36, 82, 135, 173, 203, 245
2TJ525121	MX4017/1	13, 30, 70, 124, 198, 235
2V4598081	MX4036/60	17, 18, 31, 32, 71, 72, 73, 74, 125, 126, 139, 199, 200, 236, 257, 238, 253
2VK501203	MX5040	242
3618637	MX481	39, 85, 86, 118, 119, 248, 249
3618642	MX327	39, 86, 119, 248, 249
4128176, 4128176	MX329	62, 63, 64
4128208	MX465	7, 62, 107, 224
4128209	MX467	6, 7, 8, 62, 63, 64, 105, 106, 107, 224, 225, 226
4183566, 4183566, 2TD625177	MX2503	11, 12, 14, 22, 25, 26, 27, 28, 29, 39, 40, 65, 67, 68, 69, 78, 85, 86, 108, 109, 110, 113, 118, 122, 131, 195, 196, 228, 230, 233, 234, 241, 249, 250, 251, 252
52258252	MX1471	3, 41, 42, 44, 46, 47, 52, 53, 54, 56, 58, 59, 87, 88, 90, 93, 94, 137, 138, 143, 194, 219
7EQ4320, 7EQ4228A	MX1702	8, 63, 106, 225

# REFERÊNCIAS CRUZADAS

VW	Código	Página
T06501203, T06501203	MX5008	50, 51, 217, 218
T06525169A, T06525169A	MX1468	1, 2, 3, 50, 51, 52, 53, 58, 59, 138, 217, 218, 219
T06525169A, T06525169A	MX4011/2	53, 59, 138
T06525177C, T06525177C	MX1455	1, 2, 50, 51, 217, 218
T07525145B, T07525145B	MX8024	1, 50, 217
T07525145C, T07525145C	MX8023	2, 51, 218
T11501203	MX326	68, 84, 85, 247
T11525183	MX10000	68, 85, 109, 118, 233
T12501203C	MX5003	33, 76, 111, 129, 240
T12501203D	MX5004	33, 76, 111, 129, 240
T12525121B	MX3500/1	33, 76, 111, 128, 239
T12525121C	MX2500/1	14, 22, 78, 113, 131, 241
T12525169	MX3502	33, 76, 111, 128, 239
T12525183	MX3501/C	33, 76, 111, 128, 239
T12525183A	MX3501/L	33, 76, 111, 128, 239
T12525183C	MX3506/1	34, 77, 112, 129, 240
T12525183C	MX3506/7	34, 77, 112, 129, 240
T12525183D	MX2506/1	16, 23, 80, 115, 133, 243
T12525183D	MX2506/7	16, 24, 80, 115, 133, 243
T12525187B	MX2510	15, 23, 34, 77, 79, 112, 114, 129, 132, 240, 242
T12525187B	MX2510/5	15, 23, 34, 77, 79, 112, 114, 129, 132, 240, 242
T12525219	MX3520	34, 77, 112, 130, 240
T12525221	MX3531	34, 77, 112, 130, 240
T12525233A	MX4508/1	14, 19, 22, 33, 35, 76, 78, 81, 111, 113, 116, 128, 131, 134, 172, 202, 239, 241, 244
T12525289	MX3511	34, 77, 112, 129, 240
T12525289	MX3511/6	34, 77, 112, 129, 240
T12525289A	MX2511	16, 23, 80, 115, 133, 243
T12525289A	MX2511/6	16, 23, 80, 115, 133, 243
T12525879B	MX3509	34, 77, 112, 129, 240
T12525879C	MX2509	16, 23, 80, 115, 133, 243
T12525883	MX3530	34, 77, 112, 130, 240
T12525885	MX4001/A	34, 77, 112, 130, 240
T12588095	MX2512	15, 23, 34, 77, 79, 112, 114, 129, 132, 240, 242
T14501203B, T14501203	MX5007	22, 79, 114, 132, 242
T14525121B	MX4003/1	11, 12, 25, 26, 27, 28, 29, 65, 67, 108, 122, 195, 196, 228, 230, 250, 251
T14525183C	MX4506/1	21, 37, 83, 136, 174, 203, 246
T14525183C	MX4506/7	21, 37, 83, 136, 174, 203, 246
T14525187	MX4510	20, 36, 82, 135, 173, 203, 245
T14525187	MX4510/5	20, 36, 82, 135, 174, 203, 245
T14525219	MX2520	16, 24, 80, 115, 133, 243
T14525221	MX2531	16, 24, 80, 115, 133, 243
T14525289	MX4511	21, 37, 83, 135, 174, 203, 246
T14525289	MX4511/6	21, 37, 83, 136, 174, 203, 246
T14525879B	MX4509	21, 37, 83, 136, 174, 203, 246
T14525883	MX2530	16, 24, 80, 115, 133, 243
T14525885	MX4002/A	16, 24, 80, 115, 133, 243
T14588095	MX4512	20, 36, 83, 135, 174, 203, 246
T16501203	MX5036	25, 26, 28, 29, 65, 67, 108, 229, 231, 250, 251
T16501203A	MX5037	25, 26, 28, 29, 65, 67, 108, 229, 231, 250, 251
T16501203B	MX5012	20, 35, 82, 116, 135, 244

VW	Código	Página
T16525169	MX4502	19, 35, 81, 116, 134, 172, 202, 244
T16525177	MX4503	19, 35, 81, 116, 134, 172, 202, 244
T16525183	MX4501/C	19, 35, 81, 116, 134, 172, 202, 244
T16525184	MX4501/L	19, 35, 81, 116, 134, 172, 202, 244
T16525187, T16525187A	MX4504/1	19, 35, 81, 116, 134, 173, 202, 244
T16525219	MX4520	21, 37, 83, 136, 174, 203, 246
T16525221	MX4531	21, 37, 83, 136, 175, 203, 246
T16525883	MX4530	21, 37, 83, 136, 174, 203, 246
T16525885	MX4005/A	21, 37, 83, 136, 174, 203, 246
T2D525121, 4183620, 04183620	MX4007/A	40, 68, 69, 109, 110, 233, 234
TAE525183	MX2515/C	48, 95, 144
TAE525183, TRP525183	MX2501/C	14, 22, 78, 113, 131, 241
TE3525159	MX4003/4A	12, 25, 26, 28, 29, 65, 67, 108, 122, 195, 196, 228, 230, 250, 251
TE3525169, T12525169A	MX2502	11, 12, 14, 22, 25, 26, 27, 28, 29, 65, 67, 78, 108, 113, 122, 131, 195, 196, 228, 230, 241, 250, 251, 252
TE3525187, 11994131	MX4003/5	11, 12, 25, 26, 27, 28, 29, 65, 67, 108, 122, 185, 196, 228, 230, 250, 251, 252
TH4525021, TH7525021	MX1451	1, 50, 217
TH7525021A	MX1464	2, 51, 218
TI7525121	MX1450	1, 50, 217
TH7525121A	MX1465	2, 51, 218
IL7525145D, IL7525145E	MX8025	217
TL7525177	MX1705	4, 5, 8, 57, 63, 106, 220, 221, 222, 225
TMG625169	MX4017/3	13, 30, 70, 124, 198, 235
TMG625177	MX4017/6	13, 30, 70, 124, 198, 235
TMG625187, 146139A1, TMG625187A	MX4017/6D	13, 30, 70, 124, 198, 235
2994007	MX804	101
2994009	MX694	100, 101
2994010	MX586	100, 101
2994011	MX595	100, 101
2994033	MX516	66, 223
2994035	MX515	66, 223
2994037	MX596	100, 101
2994065	MX480/2	38, 84, 117, 247
2994065	MX604/1	101
2994072	MX325	38, 84, 117, 247
2994076	MX480/1	38, 84, 117, 247
2994081	MX517	38, 84, 117, 247
2994082	MX4030/5	9, 10, 121, 227
2994083, 2994083	MX3503	33, 38, 76, 84, 111, 117, 128, 239, 247
2994083, 2994083, 250525717C, 250525717C	MX4031/4	10, 121, 227
2994084	MX518	6, 7, 38, 62, 64, 84, 105, 107, 117, 224, 226, 247
2994958	MX503	66, 223
2994962	MX453	6, 7, 62, 64, 105, 107, 224, 226
2995368	MX520/1	39, 40, 68, 69, 85, 86, 109, 110, 118, 119, 234, 248, 249
2995389	MX3504/1	33, 38, 76, 84, 111, 117, 128, 239, 247
2995390	MX521/2	39, 40, 69, 86, 110, 119, 234, 248, 249
2995882, 2995882	MX601/1	119, 248

# REFERÊNCIAS CRUZADAS

VW	Código	Página
2P0525021, 2PC525021	MX4013	56, 137
2P0525121, 2PC525121	MX4048/1	222, 223
2P0525121A, 2PC525121A	MX4013/1	56, 137
2P0598081, 2PC598081	MX4050	222
2RD501203A, 2RC501203A	MX5043	9, 10
2RD501204A, 2RC501204A	MX5044	9, 10
2RD521121, 2RC521121	MX4014/1	4, 220
2RD525121B, 2RC525121B	MX4031/1	10
2RD525155, 2RC525155	MX4030/3	9, 10, 121, 227
2RD525159A, 2RC525159A	MX4030/2	9, 10, 121, 227
2RD598081, 2RC598081	MX4014	4, 220
2RD501203, 2TA501203	MX5022	6, 7, 8, 62, 63, 64, 105, 106, 107, 224, 225, 226
2RD501203A	MX5039	1, 2, 3, 52, 58, 219
2RD525021	MX1699	8, 63, 106, 225
2RD525021	MX4010	3, 52, 58, 219
2RD525021A	MX4008	6, 64, 105, 226
2RD525121	MX4010/1	3, 52, 58, 219
2RD525181A, 2995892	MX469/1	1, 2, 4, 5, 6, 7, 8, 50, 51, 57, 62, 63, 64, 105, 106, 107, 217, 218, 220, 221, 222, 224, 225, 226
2RL501203	MX5045	15, 22, 79, 114, 132, 241
2RL525121	MX4500	19, 35, 81, 116, 134, 172, 202, 244
2RO501205, 2R0501205	MX5025	4, 5, 220, 221, 222
2RO598081, 2R0598081	MX4014/50	4, 5, 57, 220, 221, 222
2RP525021	MX4003	12, 25, 26, 28, 29, 65, 67, 108, 122, 195, 196, 228, 230, 250
2S0525121, 2SC525121, T12598081	MX3500/2	33, 76, 111, 128, 239
2S0525121A, 2SC525121A, T12525021, T12598081A	MX2500/2	14, 22, 78, 113, 131, 241
2S0525728A, 2SC525728A, 2995891	MX2504/1	14, 22, 39, 40, 68, 69, 78, 85, 86, 109, 110, 113, 119, 119, 131, 233, 234, 241, 248, 249
2S0598081, 2SC598081	MX4007/B	39, 40, 69, 86, 110, 234, 249
2S0598081A, 2SC598081A	MX4007/C	68, 85, 109, 118, 233
2S0598081C, 2SC598081C	MX4003/4	12, 25, 26, 28, 29, 65, 67, 108, 122, 195, 196, 228, 230, 250, 251
2S0598081D, 2SC598081D	MX3514	33, 76, 111, 128, 239
2S0598081E, 2SC598081E	MX2514	14, 22, 78, 113, 131, 241
2S0598656A, 2SC598656A	MX2500/30	15, 23, 79, 132, 242
2S0598656A, 2SC598656A	MX2500/80	15, 23, 79, 132, 242
2SF501203	MX5002	46, 47, 48, 49
2SF525021A	MX2516/C	47, 94
2SF525121	MX2516/S	47, 94
2SF525121A	MX2516	49, 96
2TO501203, 2TO501203	MX5033	36, 62, 173, 202, 244
2TO525121B, 2TO525121B, T16525021	MX4500/1	19, 35, 81, 116, 134, 172, 202, 244
2TO525121C, 2TO525121C, 2FM525021	MX4017	13, 30, 70, 124, 198, 235
2TO598081C, 2TO598081C	MX4017/50	13, 30, 70, 124, 198, 221, 235
2TO598081D, 2TO598081D, 2T4598081A	MX4514	19, 35, 81, 116, 134, 172, 202, 244
2TO598656, 2TO598656	MX4500/30	20, 36, 82, 135, 173, 203, 245
2TO598656, 2TO598656	MX4500/80	20, 36, 82, 135, 173, 203, 245
2TJ525121	MX4017/1	13, 30, 70, 124, 198, 235
2V4598081	MX4036/60	17, 18, 31, 32, 71, 72, 73, 74, 125, 126, 139, 199, 200, 236, 237, 238, 253

VW	Código	Página
2VK501203	MX5040	242
3618637	MX481	39, 85, 86, 118, 119, 248, 249
3618642	MX327	39, 86, 119, 248, 249
4128176, 4128176	MX329	62, 63, 64
4128208	MX465	7, 62, 107, 224
4128209	MX467	6, 7, 8, 62, 63, 64, 105, 106, 107, 224, 225, 226
41835/66, 4183566, 2TD525177	MX2503	11, 12, 14, 22, 25, 26, 27, 28, 29, 39, 40, 65, 67, 68, 69, 78, 85, 86, 108, 109, 110, 113, 118, 122, 131, 195, 196, 228, 230, 233, 234, 241, 249, 250, 251, 252
52258252	MX1471	3, 41, 42, 44, 46, 47, 52, 53, 54, 56, 58, 59, 87, 88, 90, 93, 94, 137, 138, 143, 194, 219
7EQ4320, 7EQ4228A	MX1702	8, 63, 106, 225
TO6501203, TO6501203	MX5008	50, 51, 217, 218
TO6525169A, TO6525169A	MX1468	1, 2, 3, 50, 51, 52, 53, 58, 59, 138, 217, 218, 219
TO6525169A, TO6525169A	MX4011/2	53, 59, 138
TO6525177C, TO6525177C	MX1455	1, 2, 50, 51, 217, 218
TO7525145B, TO7525145B	MX8024	1, 50, 217
TO7525145C, TO7525145C	MX8023	2, 51, 218
T11501203	MX326	68, 84, 85, 247
T11525183	MX10000	68, 85, 109, 118, 233
T12501203C	MX5003	33, 76, 111, 129, 240
T12501203D	MX5004	33, 76, 111, 129, 240
T12525121B	MX3500/1	33, 76, 111, 128, 239
T12525121C	MX2500/1	14, 22, 78, 113, 131, 241
T12525169	MX3502	33, 76, 111, 128, 239
T12525183	MX3501/C	33, 76, 111, 128, 239
T12525183A	MX3501/L	33, 76, 111, 128, 239
T12525183C	MX3506/1	34, 77, 112, 129, 240
T12525183C	MX3506/7	34, 77, 112, 129, 240
T12525183D	MX2506/1	16, 23, 80, 115, 133, 243
T12525183D	MX2506/7	16, 24, 80, 115, 133, 243
T12525187B	MX2510	15, 23, 34, 77, 79, 112, 114, 129, 132, 240, 242
T12525187B	MX2510/5	15, 23, 34, 77, 79, 112, 114, 129, 132, 240, 242
T12525219	MX3520	34, 77, 112, 130, 240
T12525221	MX3531	34, 77, 112, 130, 240
T12525233A	MX4509/1	14, 19, 22, 33, 35, 76, 78, 81, 111, 113, 116, 128, 131, 134, 172, 202, 239, 241, 244
T12525289	MX351	34, 77, 112, 129, 240
T12525289	MX3511/6	34, 77, 112, 129, 240
T12525289A	MX251	16, 23, 80, 115, 133, 243
T12525289A	MX2511/6	16, 23, 80, 115, 133, 243
T12525879B	MX3509	34, 77, 112, 129, 240
T12525879C	MX2509	16, 23, 80, 115, 133, 243
T12525883	MX3530	34, 77, 112, 130, 240
T12525885	MX4001/A	34, 77, 112, 130, 240
T12598085	MX2512	15, 23, 34, 77, 79, 112, 114, 129, 132, 240, 242
T14501203B, 2VK501203	MX5007	22, 79, 114, 132, 242
T14525121B	MX4003/1	11, 12, 25, 26, 27, 28, 29, 65, 67, 108, 122, 195, 195, 228, 230, 250, 251
T14525183C	MX4506/1	21, 37, 83, 136, 174, 203, 246
T14525183C	MX4506/7	21, 37, 83, 136, 174, 203, 246

# REFERÊNCIAS CRUZADAS

VW	Código	Página
T14525187	MX4510	20, 36, 82, 135, 173, 203, 245
T14525187	MX4510/5	20, 36, 82, 135, 174, 203, 245
T14525219	MX2520	16, 24, 80, 115, 133, 243
T14525221	MX2531	16, 24, 80, 115, 133, 243
T14525289	MX4511	21, 37, 83, 135, 174, 203, 246
T14525289	MX4511/6	21, 37, 83, 136, 174, 203, 246
T14525879B	MX4509	21, 37, 83, 136, 174, 203, 246
T14525833	MX2530	16, 24, 80, 115, 133, 243
T14525885	MX4002/A	16, 24, 80, 115, 133, 243
T14598085	MX4512	20, 36, 83, 135, 174, 203, 246
T16501203	MX5036	25, 26, 28, 29, 65, 67, 108, 229, 231, 250, 251
T16501203A	MX5037	25, 26, 28, 29, 65, 67, 108, 229, 231, 250, 251
T16501203B	MX5012	20, 35, 82, 116, 135, 244
T16525169	MX4502	19, 35, 81, 116, 134, 172, 202, 244
T16525177	MX4503	19, 35, 81, 116, 134, 172, 202, 244
T16525183	MX4501/C	19, 35, 81, 116, 134, 172, 202, 244
T16525184	MX4501/L	19, 35, 81, 116, 134, 172, 202, 244
T16525187, T16525187A	MX4504/1	19, 35, 81, 116, 134, 173, 202, 244
T16525219	MX4520	21, 37, 83, 136, 174, 203, 246
T16525221	MX4531	21, 37, 83, 136, 175, 203, 246
T16525833	MX4530	21, 37, 83, 136, 174, 203, 246
T16525885	MX4005/A	21, 37, 83, 136, 174, 203, 246
T2D525121, 4183620, 04183620	MX4007/A	40, 68, 69, 109, 110, 233, 234
TAE525183	MX2515/C	48, 95, 144
TAE525183, THF525183	MX2501/C	14, 22, 78, 113, 131, 241
TE3525159	MX4003/4A	12, 25, 26, 28, 29, 65, 67, 108, 122, 195, 196, 228, 230, 250, 251
TE3525169, T12525169A	MX2502	11, 12, 14, 22, 25, 26, 27, 28, 29, 65, 67, 78, 108, 113, 122, 131, 195, 196, 228, 230, 241, 250, 251, 252
TE3525187, 11994131	MX4003/5	11, 12, 25, 26, 27, 28, 29, 65, 67, 108, 122, 195, 196, 228, 230, 250, 251, 252
TH4525021, TH7525021	MX1451	1, 50, 217
TH7525021A	MX1464	2, 51, 218
TH7525121	MX1450	1, 50, 217
TH7525121A	MX1465	2, 51, 218
TL7525145D, TL7525145E	MX8025	217
TI 7525177	MX1705	4, 5, 8, 57, 63, 106, 220, 221, 222, 225
TMG525169	MX4017/3	13, 30, 70, 124, 198, 235
TMG525177	MX4017/6	13, 30, 70, 124, 198, 235
TMG525187, 146139A1, TMG525187A	MX4017/6D	13, 30, 70, 124, 198, 235

GM	Código	Página
52287459	MX4001/A	34, 77, 112, 130, 240
52287462	MX3530	34, 77, 112, 130, 240
52287463	MX2530	16, 24, 80, 115, 133, 243
52287508	MX2512	15, 23, 34, 77, 79, 112, 114, 129, 132, 240, 242
52287508	MX1509/1	14, 19, 22, 33, 35, 76, 78, 81, 111, 113, 116, 128, 131, 134, 172, 202, 239, 241, 244
52287522	MX2531	16, 24, 80, 115, 133, 243
93205410	MX3500/1	33, 76, 111, 128, 239
93205415	MX3511	34, 77, 112, 129, 240
93205415	MX3511/6	34, 77, 112, 129, 240
93205416	MX2511	16, 23, 80, 115, 133, 243
93205416	MX2511/6	16, 23, 80, 115, 133, 243
93217387	MX2515/S	46, 93, 143
93217388	MX8007	93, 95
93256481	MX5050	95
93269262	MX5051	90, 91, 92, 194
93274777	MX4044	43, 44, 55, 88, 91
93275141	MX1400	41, 07
93277571	MX8027	90, 91, 92, 194
93277588	MX8028	87
93277633	MX408/50	42, 44, 54, 88, 90, 176, 194
93278423	MX4020	96
93278456	MX2515/1C	46, 93, 143
93278655	MX1481/E	42, 43, 44, 45, 55, 88, 89, 91, 92, 11, 12, 25, 26, 27, 28, 29, 65, 67, 108, 122, 195, 196, 228, 230, 250, 251
93297759	MX4003/1	4, 220
93299240	MX4014	4, 220
93299242	MX4014/1	4, 220
93299243	MX4014/50	4, 5, 57, 220, 221, 222
93321929	MX5007	22, 79, 114, 132, 242
93321931	MX5037	25, 26, 28, 29, 65, 67, 108, 229, 231, 250, 251
93330694	MX5040	89
93330719	MX4034	89
93330720	MX4034/50	89
93335033	MX5036	25, 26, 28, 29, 65, 67, 108, 229, 231, 250, 251
93335464	MX5035	96
93361941	MX8034	96
93380066	MX8043	89, 91, 92
94646775	MX630	98
94653387	MX597	100, 101
94653389	MX469/1	1, 2, 4, 5, 6, 7, 8, 50, 51, 57, 62, 63, 64, 105, 106, 107, 217, 218, 220, 221, 222, 224, 225, 226
94654367	MX1700	8, 63, 106, 225
94654883	MX1735	7, 8, 62, 63, 64, 105, 106, 107, 224, 225, 226
94953926	MX1605/1	60, 61, 102, 103
2240517	MX4030/5	9, 10, 121, 227
2240520	MX3503	33, 38, 76, 84, 111, 117, 128, 239, 247
2363591	MX518	6, 7, 38, 62, 64, 84, 105, 107, 117, 224, 226, 247
3714784	MX596	100, 101
3880143, 05258737	MX598	100, 101
52250189	MX4502	19, 35, 81, 116, 134, 172, 202, 244
52250190, 52250194	MX4504/1	19, 35, 81, 116, 134, 173, 202, 244

# REFERÊNCIAS CRUZADAS

GM	Código	Página
52250191	MX4503	19, 35, 81, 116, 134, 172, 202, 244
52250192	MX4501/L	19, 35, 81, 116, 134, 172, 202, 244
52250193	MX4501/C	19, 35, 81, 116, 134, 172, 202, 244
52250195	MX3509	34, 77, 112, 129, 240
52250198	MX4005/A	21, 37, 83, 136, 174, 203, 246
52250199	MX4530	21, 37, 83, 136, 174, 203, 246
52250204	MX4520	21, 37, 83, 136, 174, 203, 246
52250206	MX4531	21, 37, 83, 136, 175, 203, 246
52277940	MX1605	60, 61, 102, 103
52278603	MX8009	41, 42, 43, 87, 88, 89
52287482	MX2520	16, 24, 80, 115, 133, 243
52287483	MX3520	34, 77, 112, 130, 240
52287518	MX3501/L	33, 76, 111, 128, 239
52287517	MX3501/C	33, 76, 111, 128, 239
52287518, 93297350	MX2501/C	14, 22, 78, 113, 131, 241
52287520	MX3502	33, 76, 111, 128, 239
52287521	MX2502	11, 12, 14, 22, 25, 28, 27, 28, 29, 65, 67, 78, 108, 113, 122, 131, 195, 196, 228, 230, 241, 250, 251, 252
52287523	MX3531	34, 77, 112, 130, 240
5257149	MX480/1	38, 84, 117, 247
5257905 5257903	MX613	97, 98
5558572	MX604	101
5781577	MX517	38, 84, 117, 247
7327603 7327601	MX335	100, 101
7331412	MX4007/A	40, 68, 69, 109, 110, 233, 234
7331920	MX10000	68, 85, 109, 118, 233
7332431	MX327	39, 86, 119, 248, 249
7332440	MX2504/1	14, 22, 39, 40, 68, 69, 78, 85, 86, 109, 110, 113, 118, 119, 131, 233, 234, 241, 248, 249
7332441	MX520/1	39, 40, 68, 69, 85, 86, 109, 110, 118, 119, 234, 248, 249
7332442 93297347	MX3504/1	33, 38, 76, 84, 111, 117, 123, 239, 247
7332443	MX521/2	39, 40, 68, 86, 110, 119, 234, 248, 249
7332445	MX601/1	119, 248
73326440	MX481	39, 85, 86, 118, 119, 248, 249
7359154	MX325	38, 84, 117, 247
9297702 9297704	MX622	99
9300706	MX336	90
93205412	MX3506/1	34, 77, 112, 129, 240
93205412	MX3506/7	34, 77, 112, 129, 240
93205413, 52250196	MX2510	15, 23, 34, 77, 79, 112, 114, 129, 132, 240, 242
93205413, 52250196	MX2510/5	15, 23, 34, 77, 79, 112, 114, 129, 132, 240, 242
93209343	MX2500/1	14, 22, 78, 113, 131, 241
93209343	MX2500/2	14, 22, 78, 113, 131, 241
93209345, 93297352	MX2506/1	16, 23, 80, 115, 133, 243
93209345, 93297352	MX2506/7	16, 24, 80, 115, 133, 243
93209357	MX8010	61, 102, 103, 104
93217387, 52258247	MX2516/S	47, 94
93225228, 93251511	MX2515	48, 95, 144
93247069, 93278465	MX8005	46, 48, 93, 95
93251512	MX2516	49, 96
93267352	MX2509	16, 23, 80, 115, 133, 243
93274731	MX4008/1	6, 64, 105, 226

GM	Código	Página
93277287	MX8032	44, 45, 91, 92
93297349, 7331414	MX2503	11, 12, 14, 22, 25, 26, 27, 28, 29, 39, 40, 65, 67, 68, 69, 78, 85, 86, 108, 109, 110, 113, 118, 122, 131, 195, 196, 228, 230, 233, 234, 241, 249, 250, 251, 252
93298481	MX4506/1	21, 37, 83, 136, 174, 203, 246
93298481	MX4506/7	21, 37, 83, 136, 174, 203, 246
93301519	MX4500/1	19, 35, 81, 116, 134, 172, 202, 244
93321930	MX5012	20, 35, 82, 116, 135, 244
93330718	MX8038	89
94604355	MX8002	48, 95
94605775	MX600	100
94632082	MX595	100, 101
94632063	MX594	100, 101
94652658	MX8019	61, 102, 103, 104
94652659	MX8000	60, 61, 102, 104
94653889	MX1635	102, 103, 104
94653903	MX1600	60, 102
94653919	MX1600/1	61, 103
94653920	MX1621	60, 61, 102, 103
94653921, 94653924	MX1602	60, 61, 102, 103
94653923	MX1620	60, 61, 102, 103
94654364	MX1721	8, 63, 106, 225
94654368, 94405519	MX1702	8, 63, 106, 225
94654369	MX467	6, 7, 8, 62, 63, 64, , 105, 106, 107, 224, 225, 226
94654370	MX1705	4, 5, 8, 57, 63, 106, 220, 221, 222, 225
94654370	MX469	6, 7, 62, 64, 105, 107, 224, 226
94654383	MX329	62, 63, 64
FIAT / IVECO	Código	Página
503503	MX520/1	39, 40, 68, 69, 85, 86, 109, 110, 118, 119, 234, 248, 249
503598, D73077003	MX2504/1	14, 22, 39, 40, 68, 69, 78, 85, 86, 109, 110, 113, 110, 119, 131, 233, 234, 241, 248, 249
503599	MX521/2	39, 40, 69, 86, 110, 119, 234, 248, 249
503602	MX3504/1	33, 38, 76, 84, 111, 117, 128, 239, 247
504838	MX481	39, 85, 86, 118, 119, 248, 249
508838	MX481/1	39, 85, 86, 118, 119, 248, 249
7137445	MX5012	20, 35, 82, 116, 135, 244
7142370	MX4005/A	21, 37, 83, 136, 174, 203, 246
7142373	MX4500	19, 35, 81, 116, 134, 172, 202, 244
7142374	MX4502	19, 35, 81, 116, 134, 172, 202, 244
7142375, 7142371	MX4504/1	19, 35, 81, 116, 134, 173, 202, 244
7142376	MX4501/C	19, 35, 81, 116, 134, 172, 202, 244
7142377	MX4503	19, 35, 81, 116, 134, 172, 202, 244
7142378	MX4501/L	19, 35, 81, 116, 134, 172, 202, 244
7142379	MX4509	21, 37, 83, 136, 174, 203, 246
7142380	MX4510	20, 36, 82, 135, 173, 203, 245
7142380	MX4510/5	20, 36, 82, 135, 174, 203, 245
7142381	MX4512	20, 36, 83, 135, 174, 203, 246
7142382	MX4511	21, 37, 83, 135, 174, 203, 246
7142382	MX4511/6	21, 37, 83, 136, 174, 203, 246
7142383	MX4506/1	21, 37, 83, 136, 174, 203, 246
7142383	MX4506/7	21, 37, 83, 136, 174, 203, 246

# REFERÊNCIAS CRUZADAS

FIAT / IVECO	Código	Página
7142384	MX4509/1	14, 19, 22, 33, 35, 76, 78, 81, 111, 113, 118, 128, 131, 134, 172, 202, 239, 241, 244
7142386	MX4530	21, 37, 83, 136, 174, 203, 246
7142393	MX4520	21, 37, 83, 136, 174, 203, 246
7142405	MX4531	21, 37, 83, 136, 175, 203, 246
7149491	MX5004	33, 76, 111, 129, 240
7149492	MX5003	33, 76, 111, 129, 240
7149592	MX3500/1	33, 76, 111, 128, 239
7149593	MX3502	33, 76, 111, 128, 239
7149595	MX3503	33, 38, 76, 84, 111, 117, 128, 239, 247
7149596	MX3501/C	33, 76, 111, 128, 239
7149597	MX3501/L	33, 76, 111, 128, 239
7149599	MX3509	34, 77, 112, 129, 240
7149600	MX2510	15, 23, 34, 77, 79, 112, 114, 129, 132, 240, 242
7149600	MX2510/5	15, 23, 34, 77, 79, 112, 114, 129, 132, 240, 242
7149601	MX3506/1	34, 77, 112, 129, 240
7149601	MX3506/7	34, 77, 112, 129, 240
7149603	MX3530	34, 77, 112, 130, 240
7149604	MX4001/A	34, 77, 112, 130, 240
7149613	MX3520	34, 77, 112, 130, 240
7149614	MX3531	34, 77, 112, 130, 240
7149627	MX3511	34, 77, 112, 129, 240
7149627	MX3511/6	34, 77, 112, 129, 240
7149628	MX2512	15, 23, 34, 77, 79, 112, 114, 129, 132, 240, 242
7149633	MX3514	33, 76, 111, 128, 239
42545871	MX2502	11, 12, 14, 22, 25, 26, 27, 28, 29, 65, 67, 78, 108, 113, 122, 131, 195, 196, 228, 230, 241, 250, 251, 252
93161369	MX4036/60	17, 18, 31, 32, 71, 72, 73, 74, 125, 126, 139, 199, 200, 236, 237, 238, 253
93192079	MX2503	11, 12, 14, 22, 25, 26, 27, 28, 29, 39, 40, 65, 67, 68, 69, 78, 85, 86, 108, 109, 110, 113, 118, 122, 131, 195, 196, 228, 230, 233, 234, 241, 249, 250, 251, 252
503106118	MX4017/3	13, 30, 70, 124, 198, 235
503106120	MX4017/6	13, 30, 70, 124, 198, 235
503120334	MX4013/50	56, 137
503355184	MX5057	137
503355185	MX5056	56, 137
503356044	MX4514	19, 35, 81, 116, 134, 172, 202, 244
503356058	MX4003/4	12, 25, 26, 28, 29, 65, 67, 108, 122, 195, 196, 228, 230, 250, 251
503356092	MX4003/1	11, 12, 25, 26, 27, 28, 29, 65, 67, 108, 122, 195, 196, 228, 230, 250, 251
503356142	MX4017/1	13, 30, 70, 124, 198, 235
503356149	MX4017/50	13, 30, 70, 124, 198, 221, 235
503106119, 503106122	MX4017/60	13, 30, 70, 124, 198, 235
AGRALE / VOLARE	Código	Página
6006009054009	MX4008	6, 64, 105, 226
6007006148007	MX4015	5, 57, 221
6007009036004	MX5022	6, 7, 8, 62, 63, 64, 105, 106, 107, 224, 225, 226
6007009039008	MX1465	2, 51, 218
6007009040006	MX1450	1, 50, 217
6007009057000	MX8023	2, 51, 218

AGRALE / VOLARE	Código	Página
6007009061002	MX5039	1, 2, 3, 52, 58, 219
6007009147009, 6007009054007	MX5025	4, 5, 220, 221, 222
6007009149005	MX4015/1	5, 57, 221
6007009152009	MX4014	4, 220
6007009158006	MX4014/1	4, 220
6007009173005	MX8024	1, 50, 217
6007009327007	MX4010	3, 52, 58, 219
6007009332007	MX4010/1	3, 52, 58, 219
6010009014005	MX4030/1	9
6010009015002	MX4030/3	9, 10, 121, 227
6010009016000, 6010009019004	MX4030/5	9, 10, 121, 227
6010009017008	MX4030/4	9
6010009018006	MX4030/2	9, 10, 121, 227
6010009033005	MX5043	9, 10
6010009034003	MX5044	9, 10
6010009068001	MX4031/1	10
6010009069009	MX4031/4	10, 121, 227
6112009037000	MX4003/1	11, 12, 25, 26, 27, 28, 29, 65, 67, 108, 122, 195, 196, 228, 230, 250, 251
6112009042000	MX3504/1	33, 38, 76, 84, 111, 117, 128, 239, 247
6112009043008	MX2502	11, 12, 14, 22, 25, 26, 27, 28, 29, 65, 67, 78, 108, 113, 122, 131, 195, 196, 228, 230, 241, 250, 251, 252
6112009044006	MX2503	11, 12, 14, 22, 25, 26, 27, 28, 29, 39, 40, 65, 67, 68, 69, 78, 85, 86, 108, 109, 110, 113, 118, 122, 131, 195, 196, 228, 230, 233, 234, 241, 249, 250, 251, 252
VOLVO	Código	Página
1522186	MX10001	214
1522167	MX10500	214
273431	MX1500/50	214
311760	MX11002	214
20438721	MX4036/60	17, 18, 31, 32, 71, 72, 73, 74, 125, 126, 139, 199, 200, 236, 237, 238, 253
20521379	MX4003/1	11, 12, 25, 26, 27, 28, 29, 65, 67, 108, 122, 195, 196, 228, 230, 250, 251
20521386	MX4003/4	12, 25, 26, 28, 29, 65, 67, 108, 122, 195, 196, 228, 230, 250, 251
20521403	MX3504/1	33, 38, 76, 84, 111, 117, 128, 239, 247
20521412	MX2502	11, 12, 14, 22, 25, 26, 27, 28, 29, 65, 67, 78, 108, 113, 122, 131, 195, 196, 228, 230, 241, 250, 251, 252
20521415	MX2503	11, 12, 14, 22, 25, 26, 27, 28, 29, 39, 40, 65, 67, 68, 69, 78, 85, 86, 108, 109, 110, 113, 118, 122, 131, 195, 196, 228, 230, 233, 234, 241, 249, 250, 251, 252
20565217, 20565216	MX4500	9, 35, 81, 116, 134, 172, 202, 244
20565221	MX4514	9, 35, 81, 116, 134, 172, 202, 244
20565222	MX4502	9, 35, 81, 116, 134, 172, 202, 244
20565223, 20565232	MX4504/1	9, 35, 81, 116, 134, 173, 202, 244
20565226	MX4503	9, 35, 81, 116, 134, 172, 202, 244
20565227	MX4501/L	9, 35, 81, 116, 134, 172, 202, 244
20565231	MX4501/C	9, 35, 81, 116, 134, 172, 202, 244
20565233	MX4509	21, 37, 83, 136, 174, 203, 246

# REFERÊNCIAS CRUZADAS

<b>VOLVO</b>	<b>Código</b>	<b>Página</b>
20565234	MX4511	21, 37, 83, 135, 174, 203, 246
20565234	MX4511/6	21, 37, 83, 136, 174, 203, 246
20565235	MX4512	20, 36, 83, 135, 174, 203, 246
20565236	MX4510	20, 36, 82, 135, 173, 203, 245
20565236	MX4510/5	20, 36, 82, 135, 174, 203, 245
20565237	MX4506/1	21, 37, 83, 136, 174, 203, 246
20565237	MX4506/7	21, 37, 83, 136, 174, 203, 246
20565238	MX4509/1	14, 19, 22, 33, 35, 76, 78, 81, 111, 113, 116, 128, 131, 134, 172, 202, 239, 241, 244
20565240	MX4530	21, 37, 83, 136, 174, 203, 246
20565241	MX4005/A	21, 37, 83, 136, 174, 203, 246
20565253	MX4520	21, 37, 83, 136, 174, 203, 246
20565255	MX4531	21, 37, 83, 136, 175, 203, 246
<b>TOYOTA</b>	<b>Código</b>	<b>Página</b>
39700	MX408	193
4131198002	MX409/1	193
4131198310	MX4033/1	191
4133198002	MX415	192, 193
4134198001	MX416	192, 193
4134298002	MX411/1	192, 193
4135198002	MX417	192, 193
4231198004	MX2412	193
4231298002	MX2413	193
4131198001	MX409	192
4134398001	MX408	193
<b>MAN</b>	<b>Código</b>	<b>Página</b>
81351006336	MX4042	163, 166
81351060027, 81351060036	MX4041/2	162, 163, 164, 166, 167, 168, 170
81351076014, 81351070024	MX4041/4	162, 163, 164, 166, 167, 168, 170
81351080044, 81351080053, 81351080085	MX4041/3	162, 163, 164, 166, 167, 168, 170
<b>ZF</b>	<b>Código</b>	<b>Página</b>
70304061	MX308	177, 178, 179, 180, 181, 182, 183, 184, 185, 190
70304063	MX309	177, 178, 179, 180, 181, 182, 183, 184, 185, 190
90398106	MX316	146, 147
90398107	MX320	145
90398108	MX1498	148, 154
90398109	MX315	146
90398110	MX318	149, 154
90398111	MX317	149, 154
90398149	MX1307	148
95353333	MX0004	253
95353350	MX0001	253
4472353526	MX0003	253
4472353528	MX0002	253
<b>KIA</b>	<b>Código</b>	<b>Página</b>
0K71627110B	MX8030	140
0K77A27200A	MX4037	140
<b>HYUNDAI</b>	<b>Código</b>	<b>Página</b>
532104F500	MX8203	120
534104F400	MX4035	120
<b>AGCO DEUTZ</b>	<b>Código</b>	<b>Página</b>
43754R1	MX0004	253
3603217M1	MX0002	253
3603220M1	MX0003	253

# REFERÊNCIAS CRUZADAS

Axle Tech	Max Gear	Página
101176	MX5012	20, 35, 82, 116, 135, 244
101437	MX5007	22, 79, 114, 132, 242
101567	MX5036	25, 26, 28, 29, 65, 67, 108, 229, 231, 250, 251
101568	MX5037	25, 26, 28, 29, 65, 67, 108, 229, 231, 250, 251
101630	MX5040	242
101632	MX5033	36, 82, 173, 202, 244
101657	MX5071	17, 18, 31, 32, 71, 72, 73, 74, 125, 126, 200, 237, 238
101977	MX5067	127, 139
101978	MX5066	127, 139
101989	MX5045	15, 22, 79, 114, 132, 241
022376	MX3500/1	33, 76, 111, 128, 239
022377	MX2500/1	14, 22, 78, 113, 131, 241
029208	MX2511	16, 23, 80, 115, 133, 243
029208	MX2511/6	16, 23, 80, 115, 133, 243
122951008E	MX3504/1	33, 38, 76, 84, 111, 117, 128, 239, 247
122951008E	MX4003/5	11, 12, 25, 26, 27, 28, 29, 55, 67, 108, 122, 195, 196, 228, 230, 250, 251, 252
1229B3174	MX4504/1	19, 35, 81, 116, 134, 173, 202, 244
1229G4661	MX2504/1	14, 22, 39, 40, 68, 69, 78, 85, 86, 109, 110, 113, 118, 119, 131, 233, 234, 241, 248, 249
1229L1026	MX4030/5	9, 10, 121, 227
1229V3194	MX4510	20, 36, 82, 135, 173, 203, 245
1229V3194	MX4510/5	20, 36, 82, 135, 174, 203, 245
1229W3195	MX2510	15, 23, 34, 77, 79, 112, 114, 129, 132, 240, 242
1229W3195	MX2510/5	15, 23, 34, 77, 79, 112, 114, 129, 132, 240, 242
1246H1022	MX4509/1	14, 19, 22, 33, 35, 76, 78, 81, 111, 113, 116, 128, 131, 134, 172, 202, 239, 241, 244
155217	MX2509	16, 23, 80, 115, 133, 243
2203E9599	MX3511	34, 77, 112, 129, 240
2203E9599	MX3511/6	34, 77, 112, 129, 240
2233J1024	MX2502	11, 12, 14, 22, 25, 26, 27, 28, 29, 65, 67, 78, 108, 113, 122, 131, 195, 196, 228, 230, 241, 250, 251, 252
2233M1027	MX3502	33, 76, 111, 128, 239
2233P1030	MX4502	19, 35, 81, 116, 134, 172, 202, 244
2234B1146	MX2501/L	14, 22, 78, 113, 131, 241
2234S1085	MX3501/L	33, 76, 111, 128, 239
2234W1089	MX4501/L	19, 35, 81, 116, 134, 172, 202, 244
2234X1090	MX4501/C	19, 35, 81, 116, 134, 172, 202, 244
2234X310	MX521/2	39, 40, 69, 86, 110, 119, 234, 248, 249
29209	MX4511	21, 37, 83, 135, 174, 203, 246
29209	MX4511/6	21, 37, 83, 136, 174, 203, 246
3198Y1013	MX4509	21, 37, 83, 136, 174, 203, 246
3198Z1014	MX3509	34, 77, 112, 129, 240
3206M1859	MX5043	9, 10
3206N1860	MX5044	9, 10

Axle Tech	Max Gear	Página
3206V1738	MX5064	13, 30, 198, 235
3206W1739	MX5065	13, 30, 198, 235
3278D02	MX3503	33, 38, 76, 84, 111, 117, 128, 239, 247
3278Q1031	MX4503	19, 35, 81, 116, 134, 172, 202, 244
3278Y1117F	MX2503	11, 12, 14, 22, 25, 26, 27, 28, 29, 39, 40, 65, 67, 68, 69, 78, 85, 86, 108, 109, 110, 113, 118, 122, 131, 195, 196, 228, 230, 233, 234, 241, 249, 250, 251, 252
3278Y1117F	MX318	149, 154
3280A8321	MX3531	34, 77, 112, 130, 240
3280H8301	MX4001/A	34, 77, 112, 130, 240
3280H8302	MX4002/A	16, 24, 80, 115, 133, 243
3280H8328	MX2531	16, 24, 80, 115, 133, 243
3280H8328	MX4037	140
3280J8304	MX4005/A	21, 37, 83, 136, 174, 203, 246
3280L8306	MX4531	21, 37, 83, 136, 175, 203, 246
3280L8315	MX4530	21, 37, 83, 136, 174, 203, 246
3280W8317	MX3530	34, 77, 112, 130, 240
3280Y8319	MX2530	16, 24, 80, 115, 133, 243
329501020A05I	MX4003	12, 25, 26, 28, 29, 65, 67, 108, 122, 195, 196, 228, 230, 250
3892J4846	MX3520	34, 77, 112, 130, 240
3892K4847	MX2520	16, 24, 80, 115, 133, 243
3892L4848	MX4520	21, 37, 83, 136, 174, 203, 246
3892Q4853	MX2506/1	16, 23, 80, 115, 133, 243
3892Q4853	MX2506/7	16, 24, 80, 115, 133, 243
3892R4854	MX4506/1	21, 37, 83, 136, 174, 203, 246
3892R4854	MX4506/7	21, 37, 83, 136, 174, 203, 246
3892S4855	MX3506/1	34, 77, 112, 129, 240
3892S4855	MX3506/7	34, 77, 112, 129, 240
KIT022671	MX3500/2	33, 76, 111, 128, 239
KIT022672	MX2500/2	14, 22, 78, 113, 131, 241
KIT022673	MX4500/1	19, 35, 81, 116, 134, 172, 202, 244
KIT023991	MX4500	19, 35, 81, 116, 134, 172, 202, 244
KIT038212	MX4512	20, 36, 83, 135, 174, 203, 246
KIT2318	MX4036/60	17, 18, 31, 32, 71, 72, 73, 74, 125, 126, 139, 199, 200, 236, 237, 238, 253
KIT2329	MX4514	19, 35, 81, 116, 134, 172, 202, 244
KIT805003	MX4003/4	12, 25, 26, 28, 29, 65, 67, 108, 122, 195, 196, 228, 230, 250, 251
KIT805006	MX3514	33, 76, 111, 128, 239
KIT805007	MX2514	14, 22, 78, 113, 131, 241
KIT805908	MX2500/30	15, 23, 79, 132, 242
KIT805908	MX2500/80	15, 23, 79, 132, 242
KIT805909	MX4500/30	20, 36, 82, 135, 173, 203, 245
KIT805909	MX4500/80	20, 36, 82, 135, 173, 203, 245
Orpnl	Max Gear	Página
3350002	MX423	146
3350003	MX301	149
3350011	MX1423	147
3350013	MX4042	163, 166



# REFERÊNCIAS CRUZADAS

Cnpal	Max Gear	Página
3350014	MX1301	154
3350015	MX4041	162
3350016	MX4040	148
3350017	MX4039	151, 153
3350018	MX4000	150
3350036	MX4038E	158
3350038	MX2500/2	14, 22, 78, 113, 131, 241
3350040	MX3500/2	33, 76, 111, 128, 239
3350041	MX4500/1	19, 35, 81, 116, 134, 172, 202, 244
3350042	MX4003	12, 25, 26, 28, 29, 65, 67, 108, 122, 195, 196, 228, 230, 250
3350043	MX350	145
4350028	MX4038/30	159, 161
5350005	MX340/2	146
5350009	MX342/S	145
5350013	MX341/R	148, 149, 154
5350018	MX1422	147
5350023	MX532/1	157
5350024	MX4041/60	162, 163, 164, 166, 167, 168, 170
5350027	MX4039/60	151, 152, 153
5350028	MX4000/4	150
5350032	MX4019/50	160
5350037	MX4038/60	158
5350038	MX2514	14, 22, 78, 113, 131, 241
5350041	MX4514	19, 35, 81, 116, 134, 172, 202, 244
5350078	MX4500/30	20, 36, 82, 135, 173, 203, 245
5350078	MX4500/80	20, 36, 82, 135, 173, 203, 245
5350079	MX2500/30	15, 23, 79, 132, 242
5350099	MX3500/30	33, 77, 112, 114, 129, 240
5350099	MX3500/80	33, 77, 112, 114, 129, 240
5350100	MX3514	33, 76, 111, 128, 239
5350119	MX4003/4	12, 25, 26, 28, 29, 65, 67, 108, 122, 195, 196, 228, 230, 250, 251
5450039	MX4012/50	141
10330022	MX2506/1	16, 23, 80, 115, 133, 243
10330276	MX329	62, 63, 64
10330278	MX324	41, 42, 43
10330562	MX4506/1	21, 37, 83, 136, 174, 203, 246
10330562	MX4506/7	21, 37, 83, 136, 174, 203, 246
10330564	MX2506/7	16, 24, 80, 115, 133, 243
10330567	MX3506/1	34, 77, 112, 129, 240
10330567	MX3506/7	34, 77, 112, 129, 240
11330033	MX3820	159, 161
11330034	MX3520	34, 77, 112, 130, 240
11330035	MX4520	21, 37, 83, 136, 174, 203, 246
11330036	MX2520	16, 24, 80, 115, 133, 243
17330005	MX425	146
17330013	MX427	148, 149, 154
17330018	MX1425	147
17330023	MX533	155, 156
17330023	MX539	157
17330024	MX4041/2	162, 163, 164, 166, 167, 168, 170

Cnpal	Max Gear	Página
17330028	MX4000/4A	150
17330052	MX521/2	39, 40, 69, 86, 110, 119, 234, 248, 249
17330053	MX10000	68, 85, 109, 118, 233
17330054	MX517	38, 84, 117, 247
17330063	MX4501/L	19, 35, 81, 116, 134, 172, 202, 244
17330064	MX4501/C	19, 35, 81, 116, 134, 172, 202, 244
17330066	MX3501/C	33, 76, 111, 128, 239
17330067	MX2501/L	14, 22, 78, 113, 131, 241
17330068	MX2501/C	14, 22, 78, 113, 131, 241
17330070	MX4038/2	158
17330169	MX4003/4A	12, 25, 26, 28, 29, 65, 67, 108, 122, 195, 196, 228, 230, 250, 251
17350065	MX3501/L	33, 76, 111, 128, 239
17430071	MX4012/2	141
17430079	MX4014/2	4, 5, 57, 220, 221, 222
18330005	MX426/2	146
18330009	MX353	145
18330013	MX428	147, 148, 149, 154
18330019	MX534	155, 156, 157
18330024	MX4041/3	162, 163, 164, 166, 167, 168, 170
18330028	MX4000/4B	150, 160
18330038	MX10500	214
18330052	MX520/1	39, 40, 68, 69, 85, 86, 109, 110, 118, 119, 234, 248, 249
18330054	MX518	6, 7, 38, 62, 64, 84, 105, 107, 117, 224, 226, 247
18330063	MX4502	19, 35, 81, 116, 134, 172, 202, 244
18330067	MX2502	11, 12, 14, 22, 25, 26, 27, 28, 29, 65, 67, 78, 108, 113, 122, 131, 195, 196, 228, 230, 241, 250, 251, 252
18330070	MX4038/3	158
18330075	MX4017/3	13, 30, 70, 124, 198, 235
18350065	MX3502	33, 76, 111, 128, 239
18430071	MX4012/3	141
18430079	MX4014/3	4, 5, 57, 220, 221, 222
19330001	MX318	149, 154
19330023	MX316	146, 147
19330049	MX326	68, 84, 85, 247
19330064	MX325	38, 84, 117, 247
19330077	MX315	146
19330078	MX320	145
19330079	MX317	149, 154
19330080	MX319	148
19330083	MX323	155, 156, 157, 158, 160
19330084	MX310	177, 178, 179, 180, 181, 182
19330085	MX311	177, 178, 179, 180, 181, 182
19330086	MX322	155, 156, 157, 158, 160
19330094	MX327	39, 86, 119, 248, 249
19330120	MX1311	177, 178, 179, 180, 181, 182, 183
19330121	MX1310	177, 178, 179, 180, 181, 182
19330125	MX1498	148, 154
19330129	MX321	145

# REFERÊNCIAS CRUZADAS

Cinpal	Max Gear	Página
19330140	MX5053	162, 163, 164, 166, 167, 170
19330142	MX5038	145
19330144	MX5049	150, 151, 152
19330155	MX5004	33, 76, 111, 129, 240
19330156	MX5003	33, 76, 111, 129, 240
19330159	MX5007	22, 79, 114, 132, 242
19330218	MX5040	242
19330232	MX5052	162, 163, 164, 166, 167
19330264	MX5036	25, 26, 28, 29, 65, 67, 106, 229, 231, 250, 251
19330265	MX5037	25, 26, 28, 29, 65, 67, 106, 229, 231, 250, 251
19330276	MX1735	7, 8, 62, 63, 64, 105, 106, 107, 224, 225, 226
19330277	MX1635	102, 103, 104
19330278	MX5002	46, 47, 48, 49
19330287	MX5012	20, 35, 82, 116, 135, 244
19330288	MX5033	36, 82, 173, 202, 244
19330289	MX5045	15, 22, 79, 114, 132, 241
19330300	MX5054	162, 163, 164, 166, 167, 170
19330301	MX5022	6, 7, 8, 62, 63, 64, 105, 106, 107, 224, 225, 226
19330302	MX5025	4, 5, 220, 221, 222
19330304	MX5008	50, 51, 217, 218
19330309	MX5039	1, 2, 3, 52, 58, 219
19330315	MX5064	13, 30, 198, 235
19330316	MX5065	13, 30, 198, 235
19330330	MX5055	158
19331124	MX1307	148
19430088	MX335	100, 101
19430292	MX5024	141
19430294	MX5030	141
20330050	MX4038/A	159, 161
20330051	MX3830	159, 161
20330052	MX4002/A	16, 24, 80, 115, 133, 243
20330054	MX4005/A	21, 37, 83, 136, 174, 203, 246
20330056	MX4001/A	34, 77, 112, 130, 240
20330059	MX4530	21, 37, 83, 136, 174, 203, 246
20330060	MX4531	21, 37, 83, 136, 175, 203, 246
20330069	MX2531	16, 24, 80, 115, 133, 243
21330076	MX3530	34, 77, 112, 130, 240
21350006	MX421	146
21350007	MX300	149
21350014	MX1300	154
21350025	MX4042/1	163, 166
21350027	MX1421	147, 148
21350030	MX4041/1	162
21350033	MX4000/1	150, 151, 153
21350066	MX4038E/1	158, 160
21350067	MX2500/1	14, 22, 78, 113, 131, 241
21350077	MX2530	16, 24, 80, 115, 133, 243
21351033	MX4009/1	152
21351070	MX3500/1	33, 76, 111, 128, 239

Cinpal	Max Gear	Página
21351072	MX4500	19, 35, 81, 116, 134, 172, 202, 244
21351074	MX4003/1	11, 12, 25, 26, 27, 28, 29, 65, 67, 108, 122, 195, 196, 228, 230, 250, 251
21430069	MX4012/1	141
21430082	MX4014/1	4, 220
21430083	MX4015/1	5, 57, 221
28330003	MX424	146
28330004	MX305	147, 148, 149, 154
28330012	MX535	155, 156, 157
28330016	MX4041/4	162, 163, 164, 166, 167, 168, 170
28330021	MX4000/6	150, 160
28330045	MX3503	33, 38, 76, 84, 111, 117, 128, 239, 247
28330046	MX601/1	119, 248
28330049	MX2503	11, 12, 14, 22, 25, 26, 27, 28, 29, 39, 40, 65, 67, 68, 69, 78, 85, 86, 108, 109, 110, 113, 118, 122, 131, 195, 196, 228, 230, 233, 234, 241, 249, 250, 251, 252
28330050	MX4503	19, 35, 81, 116, 134, 172, 202, 244
28330051	MX4038/4	158
28330052	MX4017/6	13, 30, 70, 124, 198, 235
34330002	MX405	147, 148, 149, 154, 162, 163, 164, 166, 167, 168, 170
34330022	MX2504/1	14, 22, 39, 40, 68, 69, 78, 85, 86, 109, 110, 113, 118, 119, 131, 233, 234, 241, 248, 249
34330025	MX4511	21, 37, 83, 135, 174, 203, 246
34330025	MX4511/6	21, 37, 83, 136, 174, 203, 246
34350012	MX406	145
34380010	MX4038/6	159
34380013	MX536	155, 156, 157, 160
34380014	MX4000/7	150, 151, 152, 153
36330039	MX2509	16, 23, 80, 115, 133, 243
36330042	MX4509	21, 37, 83, 136, 174, 203, 246
36430040	MX4012/4	141
36430048	MX1705	4, 5, 8, 57, 63, 106, 220, 221, 222, 225
38380029	MX4038/5	158
38380031	MX3504/1	33, 38, 76, 84, 111, 117, 128, 239, 247
38380035	MX4504/1	19, 35, 81, 116, 134, 173, 202, 244
38380038	MX2510	15, 23, 34, 77, 79, 112, 114, 129, 132, 240, 242
38380038	MX2510/5	15, 23, 34, 77, 79, 112, 114, 129, 132, 240, 242
38380039	MX4510	20, 36, 82, 135, 173, 203, 245
38380039	MX4510/5	20, 36, 82, 135, 174, 203, 245
38380040	MX3511	34, 77, 112, 129, 240
38380040	MX3511/6	34, 77, 112, 129, 240
50330660	MX3531	34, 77, 112, 130, 240
60380006	MX4038/12	159
60380060	MX4509/1	14, 19, 22, 33, 35, 76, 78, 81, 111, 113, 116, 128, 131, 134, 172, 202, 239, 241, 244
60380062	MX4512	20, 36, 83, 135, 174, 203, 246

# REFERÊNCIAS CRUZADAS

Ompal	Max Gear	Página
60480100	MX4012/7	141
03351017	MX4047	152
05350036	MX11500/50	214
05350079L	MX2500/80	15, 23, 79, 132, 242
05350110	MX4049/50	139
17330009	MX352	145
17330021	MX309	177, 178, 179, 180, 181, 182, 183, 184, 185, 190
17330026	MX0079	177, 178, 184, 185, 190
17330038	MX10001	214
17330049	MX10003	190
18330014	MX308	177, 178, 179, 180, 181, 182, 183, 184, 185, 190-
19330261	MX5085	150, 151, 152
19330345	MX5087	162, 163, 164, 166, 167
21350079	MX351	145
28330009	MX306	177, 178, 179, 180, 181, 182, 183, 184, 185, 190
28330024	MX354	145
28330047	MX11002	214
Dana	Max Gear	Página
24208	MX465	7, 62, 107, 224
24436	MX1700	8, 63, 106, 225
24943	MX1600	60, 102
24944	MX1600/1	61, 103
38098	MX1719	8, 63, 106, 225
42459	MX1481/2	42, 43, 45, 55, 89, 92
43546	MX2516/S3	46, 47, 93, 94, 143
43945	MX2515/S	46, 93, 143
80293	MX4012	141
101874	MX1735	7, 8, 62, 63, 64, 105, 106, 107, 224, 225, 226
101152	MX329	62, 63, 64
101287	MX335	100, 101
101350	MX1635	102, 103, 104
101847	MX5022	6, 7, 8, 62, 63, 64, 105, 106, 107, 224, 225, 226
1018472	MX5025	4, 5, 220, 221, 222
1018473	MX5031	4, 5
2002809	MX4033	191
228561-X	MX8016	41, 42, 43, 54, 55, 87, 88, 89
24443	MX4008/1	6, 64, 105, 226
34082 S	MX1470	1, 2, 3, 50, 51, 52, 53, 56, 58, 59, 137, 138, 217, 218, 219
38086	MX479/V	119, 248
402059-X	MX8010	61, 102, 103, 104
42409	MX4010/1	3, 52, 58, 219
43555	MX2516/S	47, 94
43993-2	MX5002	46, 47, 48, 49
44030	MX4011/1	53, 59, 138
483021	MX5021	56
483024	MX5020	56
483161	MX5026	53, 58, 59
49681	MX4033/1	191

Dana	Max Gear	Página
49762	MX4013/1	56, 137
534104F400	MX4035	120
73165-X	MX4010	3, 52, 58, 219
73433-1X	MX8025	217
73797-X	MX4028	96
73865-X	MX2516/1C	49, 96
73869-X	MX2516/C	47, 94
74172-1X	MX8002	48, 95
74173-1X	MX8007	93, 95
74176-X	MX2515/1C	46, 93, 143
742021-X	MX8043	89, 91, 92
74244-X	MX4011	53, 59, 138
80239	MX4013	56, 137
BA201142	MX1483	41, 87
BA201230	MX5008	50, 51, 217, 218
BA201867-X	MX1464	2, 51, 218
BA201868	MX1465	2, 51, 218
BA201870	MX1450	1, 50, 217
BA202055	MX1467	1, 2, 3, 50, 51, 52, 58, 217, 218, 219
BA202056	MX1468	1, 2, 3, 50, 51, 52, 53, 58, 59, 138, 217, 218, 219
BA202056	MX4011/2	53, 59, 138
BA202057	MX1455	1, 2, 50, 51, 217, 218
BA202310	MX2515/C	48, 95, 144
BA202449	MX5039	1, 2, 3, 52, 58, 219
BA2026623	MX5050	95
BA202722	MX5029	143, 144
BA202747	MX2515	48, 95, 144
BA202748	MX2516	49, 96
BA202749	MX2517	48, 95
BA202788	MX5051	90, 91, 92, 194
BA202814	MX4027	90, 194
BA202835	MX1481/1B	42, 43, 45, 55, 89, 92
BA202835	MX4044	43, 44, 55, 88, 91
BA202862	MX5027	96
BA202934	MX1480	41, 87
BA202936-1	MX4014	4, 220
BA202936-2	MX4015	5, 57, 221
BA203169-1	MX4014/1	4, 220
BA203169-2	MX4015/1	5, 57, 221
BA203181	MX5035	96
BA203254	MX1481	41, 87
BA203255	MX4027/1	90, 194
BA2032631	MX5059	44, 45
BA2032632	MX5058	44, 45
BA203301	MX4034	89
BA203302	MX4034/1	89
BA203304	MX5048	89
BA203424	MX4044/1	43, 44, 55, 88, 91
BA203539-1	MX4048/1	222, 223
BA2035401	MX4050	222

# REFERÊNCIAS CRUZADAS

Dana	Max Gear	Página
BA2037091	MX5057	137
BA2037092	MX5056	56, 137
BA203965	MX4048	223
BA235921-X	MX8009	41, 42, 43, 87, 88, 89
BA401055-X	MX324	41, 42, 43
BA401062-X	MX8035	90, 92, 194
BA401064-X	MX8037	96
BA401073-X	MX1451	1, 50, 217
BA401092-X	MX8023	2, 51, 218
BA401101-X	MX1482	41, 87
BA401156-1X	MX8005	46, 48, 93, 95
BA401178-X	MX408/50	42, 44, 54, 88, 90, 176, 194
BA401186-X	MX1481/E	42, 43, 44, 45, 55, 88, 89, 91, 92
BA401193-X	MX2515/E	48, 49, 95, 96, 144
BA401202-X	MX4010/50	3, 52, 58, 219
BA401205-X	MX2517/C	48, 95
BA401212-X	MX8048	47, 49
BA401219-X	MX2516/SC	46, 47, 93, 94, 143
BA401227-X	MX1452	1, 2, 50, 51, 217, 218
BA401231-X	MX8028	87
BA401232-X	MX8034	96
BA401234-X	MX8027	90, 91, 92, 194
BA401236-X	MX8011	47, 49
BA401237-X	MX8024	1, 50, 217
BA401295	MX4014/60	4, 5, 57, 220, 221, 222
BA401295-X	MX1705	4, 5, 8, 57, 63, 106, 220, 221, 222, 225
BA401295-X	MX4014/3	4, 5, 57, 220, 221, 222
BA401295-X	MX4014/50	4, 5, 57, 220, 221, 222
BA401295-X	MX489/1	1, 2, 4, 5, 6, 7, 8, 50, 51, 57, 62, 63, 64, 105, 106, 107, 217, 218, 220, 221, 222, 224, 225, 226
BA401295-X	MX4014/2	4, 5, 57, 220, 221, 222
BA401297-X	MX8032	44, 45, 91, 92
BA401318-X	MX4034/50	89
BA401320-X	MX8036	96
BA401327-X	MX4011/50	53, 59, 138
BA401379-X	MX8031	44, 45
BA401388-X	MX8038	89
BA401419-X	MX4013/50	56, 137
BA401461-X	MX4033/50	191
BA401634-X	MX4048/50	223
BA402028-X	MX1619	60, 61, 102, 103
BA402031-X	MX486/V	6, 7, 62, 64, 105, 107, 224, 226
BA402031XS	MX3502	33, 76, 111, 128, 239
BA402032-X	MX1599/1	61, 103
BA402035-X	MX1599	60, 102
BA402041-X	MX4008	6, 64, 105, 226
BA402042-X	MX1699	8, 63, 106, 225
BA402042-X	MX464	7, 62, 107, 224
BA402058-X	MX8019	61, 102, 103, 104
BA402060-X	MX8000	60, 61, 102, 104

Dana	Max Gear	Página
BA402062-X	MX8008	60, 61, 102, 104
CK72A-27200A	MX4037	140
Euroricambi	Max Gear	Pág
30001060-4	MX5055	158
30001070-5	MX4041/4	162, 163, 164, 166, 167, 168, 170
30001072-5	MX4041	162
30001086-5	MX4041/2	162, 163, 164, 166, 167, 168, 170
30001087-5	MX4041/3	162, 163, 164, 166, 167, 168, 170
30001093-4	MX4041/60	162, 163, 164, 166, 167, 168, 170
30001098-4	MX4038E	158
30001158-5	MX4039	151, 153
30001163-4	MX4039/60	151, 152, 153
30001190-5	MX4042	163, 166
30001227-4	MX319	148
30001228-4	MX317	149, 154
30001229-4	MX318	149, 154
30001230-4	MX316	146, 147
30001231-4	MX1498	148, 154
30001232-4	MX322	155, 156, 157, 158, 160
30001233-4	MX1307	148
30001234-4	MX423	146
30001235-4	MX301	149
30001284-4	MX4038/30	159, 161
30001292-4	MX3830	159, 161
30001297-5	MX4019/50	160
30001301-5	MX3820	159, 161
30001312-5	MX4038/60	158
30001409-5	MX4000/6	150, 160
30001443-5	MX4045/60	142
30001482-4	MX5054	162, 163, 164, 166, 167, 170
30001483-4	MX5052	162, 163, 164, 166, 167
30001484-4	MX5087	162, 163, 164, 166, 167
30001510-4	MX341/R	148, 149, 154
30001559-4	MX340/2	146
30001880-4	MX5086	162, 163, 164
30001886-4	MX1300	154
30001887-4	MX1301	154
30001888-4	MX1421	147, 148
30001889-4	MX1422	147
30001890-4	MX1423	147
30001891-4	MX1425	147
30001892-4	MX300	149
30001893-4	MX320	145
30001894-4	MX321	145
30001895-4	MX342/S	145
30001896-4	MX350	145
30001897-4	MX351	145
30001898-4	MX4000	150
30001899-4	MX4000/1	150, 151, 153
30001900-4	MX4000/4	150
30001901-4	MX4000/7	150, 151, 152, 153

# REFERÊNCIAS CRUZADAS

Euroricambi	Max Gear	Pág
30001902-4	MX4009/1	152
30001903-4	MX4012	141
30001904-4	MX4012/1	141
30001905-4	MX4012/50	141
30001906-4	MX4012/60	141
30001907-4	MX405	147, 148, 149, 154, 162, 163, 164, 166, 167, 168, 170
30001908-4	MX406	145
30001909-4	MX421	146
30001910-4	MX425	146
30001911-4	MX426/2	146
30001912-4	MX530	155, 156, 157
30001913-4	MX531	155, 156, 157
30001914-4	MX532/1	157
30003013-4	MX4503	19, 35, 81, 116, 134, 172, 202, 244
30003014-5	MX4036/60	17, 18, 31, 32, 71, 72, 73, 74, 125, 126, 139, 199, 200, 236, 237, 238, 253
30003019-4	MX5007	22, 79, 114, 132, 242
30003020-4	MX5033	36, 82, 173, 202, 244
30003021-4	MX5012	20, 35, 82, 116, 135, 244
30003023-4	MX5037	25, 26, 28, 29, 65, 67, 108, 229, 231, 250, 251
30003025-4	MX5036	25, 26, 28, 29, 65, 67, 108, 229, 231, 250, 251
30003026-4	MX5064	13, 30, 198, 235
30003027-4	MX5065	13, 30, 198, 235
30003032-1	MX4002/A	16, 24, 80, 115, 133, 243
30003033-4	MX4005/A	21, 37, 83, 136, 174, 203, 246
30003037	MX4049/50	139
30003043-5	MX4514	19, 35, 81, 116, 134, 172, 202, 244
30003052-4	MX5066	127, 139
30003053-4	MX5067	127, 139
30003060-4	MX1599	60, 102
30003061-4	MX1599/1	61, 103
30003062-4	MX1600	60, 102
30003063-4	MX1600/1	61, 103
30003064-4	MX1602	60, 61, 102, 103
30003065-4	MX1605	60, 61, 102, 103
30003066-4	MX1605/1	60, 61, 102, 103
30003067-4	MX1619	60, 61, 102, 103
30003068-4	MX1620	60, 61, 102, 103
30003069-4	MX1621	60, 61, 102, 103
30003070-4	MX1635	102, 103, 104
30003071-4	MX1699	8, 63, 106, 225
30003072-4	MX1700	8, 63, 106, 225
30003073-4	MX1702	8, 63, 106, 225
30003074-4	MX1705	4, 5, 8, 57, 63, 106, 220, 221, 222, 225
30003075-4	MX1719	8, 63, 106, 225
30003076-4	MX1721	8, 63, 106, 225
30003077-4	MX1735	7, 8, 62, 63, 64, 105, 106, 107, 224, 225, 226
30003078-4	MX2412	193

Euroricambi	Max Gear	Pág
30003079-4	MX2413	193
30003080-4	MX2500/1	14, 22, 78, 113, 131, 241
30003081-4	MX2500/2	14, 22, 78, 113, 131, 241
30003082-4	MX2502	11, 12, 14, 22, 25, 26, 27, 28, 29, 65, 67, 78, 108, 113, 122, 131, 195, 196, 228, 230, 241, 250, 251, 252
30003083-4	MX2503	11, 12, 14, 22, 25, 26, 27, 28, 29, 39, 40, 65, 67, 68, 69, 78, 85, 86, 108, 109, 110, 113, 118, 122, 131, 195, 196, 228, 230, 233, 234, 241, 249, 250, 251, 252
30003084-4	MX2504/1	14, 22, 39, 40, 68, 69, 78, 85, 86, 109, 110, 113, 118, 119, 131, 233, 234, 241, 248, 249
30003085	MX2506/7	16, 24, 80, 115, 133, 243
30003085-4	MX2506/1	16, 23, 80, 115, 133, 243
30003086-4	MX2509	16, 23, 80, 115, 133, 243
30003088	MX2510/5	15, 23, 34, 77, 79, 112, 114, 129, 132, 240, 242
30003088-4	MX2510	15, 23, 34, 77, 79, 112, 114, 129, 132, 240, 242
30003089-4	MX2512	15, 23, 34, 77, 79, 112, 114, 129, 132, 240, 242
30003090-4	MX2514	14, 22, 78, 113, 131, 241
30003091-4	MX326	68, 84, 85, 247
30003092-4	MX327	39, 86, 119, 248, 249
30003093-4	MX329	62, 63, 64
30003094-4	MX335	100, 101
30003095-4	MX3500/1	33, 76, 111, 128, 239
30003096-4	MX3500/2	33, 76, 111, 128, 239
30003097-4	MX3501/C	33, 76, 111, 128, 239
30003098-4	MX3501/L	33, 76, 111, 128, 239
30003099-4	MX3502	33, 76, 111, 128, 239
30003100-4	MX3504/1	33, 38, 76, 84, 111, 117, 128, 239, 247
30003101-4	MX3506/1	34, 77, 112, 129, 240
30003103-4	MX3520	34, 77, 112, 130, 240
30003104-4	MX399	146
30003105-4	MX4003	12, 25, 26, 28, 29, 65, 67, 108, 122, 195, 196, 228, 230, 250
30003106-4	MX4003/1	11, 12, 25, 26, 27, 28, 29, 65, 67, 108, 122, 195, 196, 228, 230, 250, 251
30003107-4	MX4003/4	12, 25, 26, 28, 29, 65, 67, 108, 122, 195, 196, 228, 230, 250, 251
30003108-4	MX4003/5	11, 12, 25, 26, 27, 28, 29, 65, 67, 108, 122, 195, 196, 228, 230, 250, 251, 252
30003109-4	MX4008	6, 64, 105, 226
30003110-4	MX4008/1	6, 64, 105, 226
30003111-4	MX4017	13, 30, 70, 124, 198, 235
30003112-4	MX4017/1	13, 30, 70, 124, 198, 235
30003113-4	MX4017/50	13, 30, 70, 124, 198, 221, 235
30003114-4	MX4017/60	13, 30, 70, 124, 198, 235
30003115-4	MX4033/50	191
30003116-4	MX408	193
30003117-4	MX409/1	193

# REFERÊNCIAS CRUZADAS

Euroricambi	Max Gear	Pág
30003118-4	MX414	192, 193
30003119-4	MX417	192, 193
30003120-4	MX4500	19, 35, 81, 116, 134, 172, 202, 244
30003121-4	MX4501/C	19, 35, 81, 116, 134, 172, 202, 244
30003122-4	MX4501/L	19, 35, 81, 116, 134, 172, 202, 244
30003123-4	MX4502	19, 35, 81, 116, 134, 172, 202, 244
30003125-4	MX4504/1	19, 35, 81, 116, 134, 173, 202, 244
30003126-4	MX4506/1	21, 37, 83, 136, 174, 203, 246
30003127-4	MX4509	21, 37, 83, 136, 174, 203, 246
30003128-4	MX4509/1	14, 19, 22, 33, 35, 76, 78, 81, 111, 113, 116, 128, 131, 134, 172, 202, 239, 241, 244
30003129	MX4510/5	20, 36, 82, 135, 174, 203, 245
30003129-4	MX4510	20, 36, 82, 135, 173, 203, 245
30003130	MX4511/6	21, 37, 83, 136, 174, 203, 246
30003130-4	MX4511	21, 37, 83, 135, 174, 203, 246
30003131-4	MX4512	20, 36, 83, 135, 174, 203, 246
30003133-4	MX463	6, 7, 62, 64, 105, 107, 224, 226
30003134-4	MX464	7, 62, 107, 224
30003135-4	MX465	7, 62, 107, 224
30003136-4	MX466/V	6, 7, 62, 64, 105, 107, 224, 226
30003137-4	MX467	6, 7, 8, 62, 63, 64, , 105, 106, 107, 224, 225, 226
30003138-4	MX469	6, 7, 62, 64, 105, 107, 224, 226
30003139-4	MX469/1	1, 2, 4, 5, 6, 7, 8, 50, 51, 57, 62, 63, 64, 105, 106, 107, 217, 218, 220, 221, 222, 224, 225, 226
30003140-4	MX5003	33, 76, 111, 129, 240
30003141-4	MX5022	6, 7, 8, 62, 63, 64, 105, 106, 107, 224, 225, 226
30003142-4	MX593	100, 101
30003143-4	MX598	100, 101
30003144-4	MX599	100
30003145-4	MX600	100
30003146-4	MX604	101
30003147-4	MX604/1	101
30003148-4	MX8000	60, 61, 102, 104
30003149-4	MX8008	60, 61, 102, 104
30003150-4	MX8010	61, 102, 103, 104
30003151-4	MX8019	61, 102, 103, 104
30003155-4	MX4035	120
30003156-4	MX4035/50	120
30003157	MX4037	140
30003158-4	MX415	192, 193
30003159-4	MX416	192, 193
30003160-4	MX479/V	119, 248
30003162-4	MX503	66, 223
30003163-4	MX5040	242
30003164-4	MX5045	15, 22, 79, 114, 132, 241
30003166-4	MX515	66, 223
30003167-4	MX520/1	39, 40, 68, 69, 85, 86, 109, 110, 118, 119, 234, 248, 249
30003168-4	MX521/2	39, 40, 69, 86, 110, 119, 234, 248, 249

Euroricambi	Max Gear	Pág
30003170-4	MX595	100, 101
30003171-4	MX596	100, 101
30003172-4	MX597	100, 101
30003173-4	MX601/1	119, 248
30003174-4	MX6007	93, 95
30004108-4	MX1450	1, 50, 217
30004109-4	MX1451	1, 50, 217
30004110-4	MX1452	1, 2, 50, 51, 217, 218
30004111-4	MX1464	2, 51, 218
30004112-4	MX1465	2, 51, 218
30004113-4	MX1470	1, 2, 3, 50, 51, 52, 53, 56, 58, 59, 137, 138, 217, 218, 219
30004114-4	MX1472	50, 51
30004115-4	MX1480	41, 87
30004116-4	MX1481	41, 87
30004117-4	MX1481/1B	42, 43, 45, 55, 89, 92
30004117-4	MX4044	43, 44, 55, 88, 91
30004118-4	MX1481/E	42, 43, 44, 45, 55, 88, 89, 91, 92
30004119-4	MX1482	41, 87
30004120-4	MX1486	41, 42, 44, 54, 87, 88, 90, 176, 194
30004121-4	MX2515	48, 95, 144
30004122-4	MX2515/1C	46, 93, 143
30004123-4	MX2515/C	48, 95, 144
30004124-4	MX2515/E	48, 49, 95, 96, 144
30004125-4	MX2516	49, 96
30004126-4	MX2516/1C	49, 96
30004127-4	MX2516/C	47, 94
30004128-4	MX2516/S3	46, 47, 93, 94, 143
30004129-4	MX2516/S4	46, 47, 93, 94, 143
30004130-4	MX2516/SC	46, 47, 93, 94, 143
30004131-4	MX2517/C	48, 95
30004132-4	MX324	41, 42, 43
30004133-4	MX4010	3, 52, 58, 219
30004134-4	MX4010/1	3, 52, 58, 219
30004135-4	MX4010/4	3, 52, 53, 56, 58, 59, 137, 138, 219
30004136-4	MX4010/50	3, 52, 58, 219
30004137-4	MX4011	53, 59, 138
30004138-4	MX4011/1	53, 59, 138
30004139-4	MX4011/50	53, 59, 138
30004140-4	MX4013	56, 137
30004141-4	MX4013/1	56, 137
30004142-4	MX4013/50	56, 137
30004143-4	MX4014	4, 220
30004144-4	MX4014/1	4, 220
30004145-4	MX4014/2	4, 5, 57, 220, 221, 222
30004146-4	MX4014/3	4, 5, 57, 220, 221, 222
30004147-4	MX4014/50	4, 5, 57, 220, 221, 222
30004148-4	MX4014/60	4, 5, 57, 220, 221, 222
30004149-4	MX4015	5, 57, 221
30004150-4	MX4015/1	5, 57, 221
30004151-4	MX4027	90, 194
30004152-4	MX4027/1	90, 194

# REFERÊNCIAS CRUZADAS

<b>Euroicambi</b>	<b>Max Gear</b>	<b>Pág</b>	<b>Euroicambi</b>	<b>Max Gear</b>	<b>Pág</b>
30004153-4	MX4034	89	74170003	MX308	177, 178, 179, 180, 181, 182, 183, 184, 185, 190-
30004154-4	MX4028	96	74170004	MX309	177, 178, 179, 180, 181, 182, 183, 184, 185, 190
30004155-4	MX4034/1	89	74170074	MX310	177, 178, 179, 180, 181, 182
30004156-4	MX4034/50	89	74170075	MX311	177, 178, 179, 180, 181, 182
30004157-4	MX408/50	42, 44, 54, 88, 90, 176, 194	74170090	MX1310	177, 178, 179, 180, 181, 182
30004158-4	MX408/60	194	74170096	MX1311	177, 178, 179, 180, 181, 182, 183
30004159-4	MX5002	46, 47, 48, 49	74170207	MX0079	177, 178, 184, 185, 190
30004160-4	MX5008	50, 51, 217, 218	74170426	MX306	177, 178, 179, 180, 181, 182, 183, 184, 185, 190
30004161-4	MX5020	56	74170480	MX10003	190
30004162-4	MX5021	56	81170392	MX2520	16, 24, 80, 115, 133, 243
30004163-4	MX5025	4, 5, 220, 221, 222	81170398	MX2531	16, 24, 80, 115, 133, 243
30004164-4	MX8002	48, 95	81170402	MX3530	34, 77, 112, 130, 240
30004165-4	MX5026	53, 58, 59	81170403	MX3531	34, 77, 112, 130, 240
30004166-4	MX8009	41, 42, 43, 87, 88, 89	81170979	MX4531	21, 37, 83, 136, 175, 203, 246
30004167-4	MX5027	96	81170980	MX4520	21, 37, 83, 136, 174, 203, 246
30004168-4	MX8011	47, 49	81170981	MX4530	21, 37, 83, 136, 174, 203, 246
30004169-4	MX5029	143, 144	81170983	MX4506/7	21, 37, 83, 136, 174, 203, 246
30004170-4	MX8016	41, 42, 43, 54, 55, 87, 88, 89	88170011	MX11500/50	214
30004171-4	MX5031	4, 5	88170015	MX11002	214
30004172-4	MX8023	2, 51, 218	<b>KL</b>	<b>Max Gear</b>	<b>Página</b>
30004173-4	MX5035	96	0422	MX1600	60, 102
30004174-4	MX8024	1, 50, 217	0423	MX1600/1	61, 103
30004175-4	MX5039	1, 2, 3, 52, 58, 219	0425	MX2515	48, 95, 144
30004176-4	MX8025	217	0426	MX2515/S	46, 93, 143
30004178-4	MX8027	90, 91, 92, 194	0427	MX2516	49, 96
30004179-4	MX8028	87	0428	MX2516/S	47, 94
30004182-4	MX8032	44, 45, 91, 92	0429	MX2517	48, 95
30004190-4	MX8038	89	6183	MX417	192, 193
30004191-4	MX1455	1, 2, 50, 51, 217, 218	6184	MX3504/1	33, 38, 76, 84, 111, 117, 128, 239, 247
30004192-4	MX1471	3, 41, 42, 44, 46, 47, 52, 53, 54, 56, 58, 59, 87, 88, 90, 93, 94, 137, 138, 143, 194, 219	6187	MX4504/1	19, 35, 81, 116, 134, 173, 202, 244
30004193-4	MX1483	41, 87	6198	MX2504/1	14, 22, 39, 40, 68, 69, 78, 85, 86, 109, 110, 113, 118, 119, 131, 233, 234, 241, 248, 249
30004194-4	MX1484	41, 87	7004	MX2512	15, 23, 34, 77, 79, 112, 114, 129, 132, 240, 242
30004195-4	MX1485	41, 42, 44, 54, 87, 88, 90, 176, 194	7005	MX2511	16, 23, 80, 115, 133, 243
30004196-4	MX2515/S	46, 93, 143	7005	MX2511/6	16, 23, 80, 115, 133, 243
30004200-4	MX4007	40, 69, 110, 234	7006	MX2510	15, 23, 34, 77, 79, 112, 114, 129, 132, 240, 242
30004201-4	MX4011/2	53, 59, 138	7006	MX2510/5	15, 23, 34, 77, 79, 112, 114, 129, 132, 240, 242
30004202-4	MX4013/2	56, 137	7018	MX4510	20, 36, 82, 135, 173, 203, 245
30004203-4	MX4013/3	56, 137	7019	MX4512	20, 36, 83, 135, 174, 203, 246
60170249	MX535	155, 156, 157	7013	MX4509/1	14, 19, 22, 33, 35, 76, 78, 81, 111, 113, 116, 128, 131, 134, 172, 202, 239, 241, 244
60170250	MX534	155, 156, 157	7020	MX4511	21, 37, 83, 135, 174, 203, 246
60170252	MX533	155, 156	7020	MX4511/6	21, 37, 83, 136, 174, 203, 246
60170252	MX539	157	17190	MX2520	16, 24, 80, 115, 133, 243
60170260	MX305	147, 148, 149, 154	17290	MX2509	16, 23, 80, 115, 133, 243
60170410	MX4040	148	17650	MX2530	16, 24, 80, 115, 133, 243
60170646	MX4000/4B	150, 160	17660	MX4002/A	16, 24, 80, 115, 133, 243
60170897	MX4038/A	159, 161			
60170969	MX4038/12	159			
60170963	MX5053	162, 163, 164, 166, 167, 170			
60200059	MX352	145			

# REFERÊNCIAS CRUZADAS

KL	Max Gear	Página
17700	MX2500/2	14, 22, 78, 113, 131, 241
17710	MX2501/C	14, 22, 78, 113, 131, 241
17711	MX2501/L	14, 22, 78, 113, 131, 241
17712	MX4003/4A	12, 25, 26, 28, 29, 65, 67, 108, 122, 195, 196, 228, 230, 250, 251
17720	MX2502	11, 12, 14, 22, 25, 26, 27, 28, 29, 65, 67, 78, 108, 113, 122, 131, 195, 196, 228, 230, 241, 250, 251, 252
17730	MX2503	11, 12, 14, 22, 25, 26, 27, 28, 29, 39, 40, 65, 67, 68, 69, 78, 85, 86, 108, 109, 110, 113, 118, 122, 131, 195, 196, 228, 230, 233, 234, 241, 249, 250, 251, 252
17770	MX2500/1	14, 22, 78, 113, 131, 241
17910	MX2506/1	16, 23, 80, 115, 133, 243
17910	MX2506/7	16, 24, 80, 115, 133, 243
17990	MX2514	14, 22, 78, 113, 131, 241
17991	MX2500/30	15, 23, 79, 132, 242
17991	MX2500/80	15, 23, 79, 132, 242
17992	MX2531	16, 24, 80, 115, 133, 243
18190	MX4520	21, 37, 83, 136, 174, 203, 246
18290	MX4509	21, 37, 83, 136, 174, 203, 246
18650	MX4530	21, 37, 83, 136, 174, 203, 246
18660	MX4005/A	21, 37, 83, 136, 174, 203, 246
18700	MX4500/1	19, 35, 81, 116, 134, 172, 202, 244
18710	MX4501/C	19, 35, 81, 116, 134, 172, 202, 244
18711	MX4501/L	19, 35, 81, 116, 134, 172, 202, 244
18720	MX4502	19, 35, 81, 116, 134, 172, 202, 244
18730	MX4503	19, 35, 81, 116, 134, 172, 202, 244
18770	MX4500	19, 35, 81, 116, 134, 172, 202, 244
18910	MX4506/1	21, 37, 83, 136, 174, 203, 246
18910	MX4506/7	21, 37, 83, 136, 174, 203, 246
18990	MX4514	19, 35, 81, 116, 134, 172, 202, 244
18991	MX4500/80	20, 36, 82, 135, 173, 203, 245
18991	MX4500/30	20, 36, 82, 135, 173, 203, 245
18992	MX4531	21, 37, 83, 136, 175, 203, 246
35500	MX8016	41, 42, 43, 54, 55, 87, 88, 89
35502	MX8043	89, 91, 92
35504	MX8011	47, 49
35505	MX8009	41, 42, 43, 87, 88, 89
365000	MX8008	60, 61, 102, 104
36503	MX8024	1, 50, 217
36504	MX8023	2, 51, 218
36505	MX8025	217
36506	MX8035	90, 92, 194
36508	MX8037	96
36509	MX8031	44, 45
37710	MX517	38, 84, 117, 247
37720	MX518	6, 7, 38, 62, 64, 84, 105, 107, 117, 224, 226, 247
37730	MX3503	33, 38, 76, 84, 111, 117, 128, 239, 247
38710	MX521/2	39, 40, 69, 86, 110, 119, 234, 248, 249

KL	Max Gear	Página
45501	MX8019	61, 102, 103, 104
45502	45504 MX8000	60, 61, 102, 104
45503	MX8010	61, 102, 103, 104
45505	MX8005	46, 48, 93, 95
45507	MX8032	44, 45, 91, 92
45508	MX8038	89
45508	MX8036	96
45509	MX8007	93, 95
65500	MX8048	47, 49
65500	MX8049	143, 144
66701	MX301	149
66771	MX300	149
67190	MX3820	159, 161
67700	MX423	146
67701	MX4040	148
67702	MX1423	147
67703	MX4019E	160
67710	MX425	146
67711	MX427	148, 149, 154
67712	MX1425	147
67720	MX426/2	146
67721	MX428	147, 148, 149, 154
67722	MX4000/4B	150, 160
67730	MX424	146
67731	MX305	147, 148, 149, 154
67732	MX4000/6	150, 160
67770	MX421	146
67771	MX1421	147, 148
67772	MX4038E/1	158, 160
67990	MX340/2	146
67991	MX341/R	148, 149, 154
67992	MX1422	147
67996	MX4038/30	159, 161
88711	MX309	177, 178, 179, 180, 181, 182, 183, 184, 185, 190
88712	MX10003	190
88720	MX308	177, 178, 179, 180, 181, 182, 183, 184, 185, 190-
88730	MX306	177, 178, 179, 180, 181, 182, 183, 184, 185, 190
88731	MX1310	177, 178, 179, 180, 181, 182
88732	MX1311	177, 178, 179, 180, 181, 182, 183
99712	MX10001	214
99721	MX10500	214
99731	MX11002	214
99990	MX11500/50	214
397000	MX408	193
397001	MX407	192
397100	MX415	192, 193
397200	MX416	192, 193
397500	MX109/1	193
397501	MX409	192
399900	MX414	192, 193
455000	MX8028	87



# REFERÊNCIAS CRUZADAS

Meçpar	Max Gear	Página
SE1038	MX335	100, 101
SE1039	MX1635	102, 103, 104
SE1122	MX5004	33, 76, 111, 129, 240
SE1123	MX5003	33, 76, 111, 129, 240
SE1136	MX326	68, 84, 85, 247
SE1138	MX325	38, 84, 117, 247
SE1143	MX327	39, 86, 119, 248, 249
SE1145	MX1735	7, 8, 62, 63, 64, 105, 106, 107, 224, 225, 226
SE1145	MX329	62, 63, 64
SE1146	MX1472	50, 51
SE1147	MX5034	42, 43
SE1148	MX324	41, 42, 43
SE1150	MX5008	50, 51, 217, 218
SE1157	MX5025	4, 5, 220, 221, 222
SE1157	MX5039	1, 2, 3, 52, 58, 219
SE1158	MX5002	46, 47, 48, 49
SE1159	MX5022	6, 7, 8, 62, 63, 64, 105, 106, 107, 224, 225, 226
SE1160	MX5007	22, 79, 114, 132, 242
SE1161	MX5036	25, 26, 28, 29, 65, 67, 108, 229, 231, 250, 251
SE1162	MX5037	25, 26, 28, 29, 65, 67, 108, 229, 231, 250, 251
SE1163	MX5012	20, 35, 82, 116, 135, 244
SE1583	MX315	146
SE1584	MX316	146, 147
SE1585	MX317	149, 154
SE1586	MX319	148
SE1587	MX318	149, 154
SE1588	MX320	145
SE1589	MX322	155, 156, 157, 158, 160
SE1590	MX323	155, 156, 157, 158, 160
SE1591	MX1307	148
SE1592	MX1498	148, 154
SE1595	MX5038	145
SE1596	MX321	145
SE1854	MX2412	193
SE1855	MX2413	193
SE1932	MX310	177, 178, 179, 180, 181, 182
SE1933	MX311	177, 178, 179, 180, 181, 182
SE1934	MX1310	177, 178, 179, 180, 181, 182
SE1935	MX1311	177, 178, 179, 180, 181, 182, 183
Meritor	Max Gear	Página
9013	MX2504/1	14, 22, 39, 40, 68, 69, 78, 85, 86, 109, 110, 113, 118, 119, 131, 233, 234, 241, 248, 249
9024	MX4504/1	19, 35, 81, 116, 134, 173, 202, 244
9112	MX3504/1	33, 38, 76, 84, 111, 117, 128, 239, 247
9531	MX4017/60	13, 30, 70, 124, 198, 235
9543	MX2510	15, 23, 34, 77, 79, 112, 114, 129, 132, 240, 242

Meritor	Max Gear	Página
9543	MX2510/5	15, 23, 34, 77, 79, 112, 114, 129, 132, 240, 242
9546	MX4510	20, 36, 82, 135, 173, 203, 245
9546	MX4510/5	20, 36, 82, 135, 174, 203, 245
22264	MX4003/1	11, 12, 25, 26, 27, 28, 29, 65, 67, 108, 122, 195, 196, 228, 230, 250, 251
22376	MX3500/1	33, 76, 111, 128, 239
22377	MX2500/1	14, 22, 78, 113, 131, 241
22671	MX3500/2	33, 76, 111, 128, 239
22672	MX2500/2	14, 22, 78, 113, 131, 241
22673	MX4500/1	19, 35, 81, 116, 134, 172, 202, 244
23648	MX4002/A	16, 24, 80, 115, 133, 243
23701	MX4001/A	34, 77, 112, 130, 240
23757	MX3530	34, 77, 112, 130, 240
23991	MX4500	19, 35, 81, 116, 134, 172, 202, 244
24351	MX4007/A	40, 68, 69, 109, 110, 233, 234
24375	MX181	39, 85, 86, 118, 119, 248, 249
24431	MX4007	40, 69, 110, 234
24464	MX4007/1	68, 109, 233
24992	MX480/1	38, 84, 117, 247
29208	MX2511	16, 23, 80, 115, 133, 243
29208	MX2511/6	16, 23, 80, 115, 133, 243
29209	MX4511	21, 37, 83, 135, 174, 203, 246
29209	MX4511/6	21, 37, 83, 136, 174, 203, 246
29211	MX3511	34, 77, 112, 129, 240
29211	MX3511/6	34, 77, 112, 129, 240
38086	MX479/V	119, 248
38211	MX2512	15, 23, 34, 77, 79, 112, 114, 129, 132, 240, 242
38212	MX4512	20, 36, 83, 135, 174, 203, 246
38325	MX4003	12, 25, 26, 28, 29, 65, 67, 108, 122, 195, 196, 228, 230, 250
38577	MX4017	13, 30, 70, 124, 198, 235
43007	MX3503	33, 38, 76, 84, 111, 117, 128, 239, 247
43013	MX601/1	119, 248
43020	MX4503	19, 35, 81, 116, 134, 172, 202, 244
43059	MX4017/6	13, 30, 70, 124, 198, 235
43069	MX2503	11, 12, 14, 22, 25, 26, 27, 28, 29, 39, 40, 65, 67, 68, 69, 78, 85, 86, 108, 109, 110, 113, 118, 122, 131, 195, 196, 228, 230, 233, 234, 241, 249, 250, 251, 252
58088	MX4520	21, 37, 83, 136, 174, 203, 246
58089	MX2520	16, 24, 80, 115, 133, 243
58090	MX3520	34, 77, 112, 130, 240
58296	MX4506/1	21, 37, 83, 136, 174, 203, 246
58296	MX4506/7	21, 37, 83, 136, 174, 203, 246
58297	MX2506/1	16, 23, 80, 115, 133, 243
58297	MX2506/7	16, 24, 80, 115, 133, 243
58298	MX3506/1	34, 77, 112, 129, 240
58298	MX3506/7	34, 77, 112, 129, 240

# REFERÊNCIAS CRUZADAS

Meritor	Max Gear	Página
85082	MX4509/1	14, 19, 22, 33, 35, 76, 78, 81, 111, 113, 116, 128, 131, 134, 172, 202, 239, 241, 244
91011	MX517	38, 84, 117, 247
91013	MX521/2	39, 40, 69, 86, 110, 119, 234, 248, 249
91024	MX10000	68, 85, 109, 118, 233
91152	MX4501/L	19, 35, 81, 116, 134, 172, 202, 244
91153	MX4501/C	19, 35, 81, 116, 134, 172, 202, 244
91156	MX3501/L	33, 76, 111, 128, 239
91157	MX3501/C	33, 76, 111, 128, 239
91186	MX4003/4A	12, 25, 26, 28, 29, 65, 67, 108, 122, 195, 196, 228, 230, 250, 251
91188	MX4003/5	11, 12, 25, 26, 27, 28, 29, 65, 67, 108, 122, 195, 196, 228, 230, 250, 251, 252
91210	MX2501/L	14, 22, 78, 113, 131, 241
91211	MX2501/C	14, 22, 78, 113, 131, 241
92005	MX518	6, 7, 38, 62, 64, 84, 105, 107, 117, 224, 226, 247
92007	MX520/1	39, 40, 68, 69, 85, 86, 109, 110, 118, 119, 234, 248, 249
92055	MX4502	19, 35, 81, 116, 134, 172, 202, 244
92057	MX3502	33, 76, 111, 128, 239
92061	MX2502	11, 12, 14, 22, 25, 26, 27, 28, 29, 65, 67, 78, 108, 113, 122, 131, 195, 196, 228, 230, 241, 250, 251, 252
92076	MX4017/3	13, 30, 70, 124, 198, 235
95124	MX2531	16, 24, 80, 115, 133, 243
95160	MX4531	21, 37, 83, 136, 175, 203, 246
95165	MX3531	34, 77, 112, 130, 240
101087	MX327	39, 86, 119, 248, 249
101097	MX325	38, 84, 117, 247
101152	MX329	62, 63, 64
101176	MX5012	20, 35, 82, 116, 135, 244
101437	MX5007	22, 79, 114, 132, 242
101559	MX5003	33, 76, 111, 129, 240
101560	MX5004	33, 76, 111, 129, 240
101567	MX5036	25, 26, 28, 29, 65, 67, 108, 229, 231, 250, 251
101568	MX5037	25, 26, 28, 29, 65, 67, 108, 229, 231, 250, 251
101632	MX5033	36, 82, 173, 202, 244
101657	MX5071	17, 18, 31, 32, 71, 72, 73, 74, 125, 126, 200, 237, 238
101977	MX5067	127, 139
101978	MX5066	127, 139
101989	MX5045	15, 22, 79, 114, 132, 241
122242	MX4017/1	13, 30, 70, 124, 198, 235
155217	MX2509	16, 23, 80, 115, 133, 243
155218	MX4509	21, 37, 83, 136, 174, 203, 246
155221	MX3509	34, 77, 112, 129, 240
803001	MX1619	60, 61, 102, 103
803005	MX466/V	6, 7, 62, 64, 105, 107, 224, 226
803006	MX1719	8, 63, 106, 225
803007	MX1482	41, 87

Meritor	Max Gear	Página
803008	MX2516/SC	46, 47, 93, 94, 143
803009	MX1452	1, 2, 50, 51, 217, 218
803010	MX408/50	42, 44, 54, 68, 90, 176, 194
803011	MX4013/50	56, 137
803012	MX4010/50	3, 52, 58, 219
803013	MX4014/50	4, 5, 57, 220, 221, 222
803014	MX4011/50	53, 59, 138
803016	MX2515/F	48, 49, 95, 96, 144
803017	MX4012/50	141
803019	MX1481/E	42, 43, 44, 45, 55, 88, 89, 91, 92
803020	MX4033/50	191
803024	MX4034/50	89
803032	MX8000	60, 61, 102, 104
803033	MX8019	61, 102, 103, 104
803035	MX8010	61, 102, 103, 104
803036	MX8037	96
803037	MX8016	41, 42, 43, 54, 55, 87, 88, 89
803038	MX8023	2, 51, 218
803039	MX8024	1, 50, 217
803040	MX8005	46, 48, 93, 95
803041	MX8048	47, 49
803041	MX8049	143, 144
803042	MX8034	96
803043	MX8007	93, 95
803044	MX8011	47, 49
803045	MX8043	89, 91, 92
803046	MX8002	48, 95
803048	MX8025	217
803056	MX8009	41, 42, 43, 87, 88, 89
803066	MX8031	44, 45
803068	MX8032	44, 45, 91, 92
803069	MX8035	90, 92, 194
803092	MX8038	89
803093	MX8028	87
803100	MX335	100, 101
803101	MX5008	50, 51, 217, 218
803103	MX5034	42, 43
803104	MX324	41, 42, 43
803105	MX5022	6, 7, 8, 62, 63, 64, 105, 106, 107, 224, 225, 226
803107	MX1735	7, 8, 62, 63, 64, 105, 106, 107, 224, 225, 226
803108	MX5039	1, 2, 3, 52, 58, 219
803108	MX5025	4, 5, 220, 221, 222
803108	MX5031	4, 5
803110	MX2412	193
803111	MX1472	50, 51
803112	MX5002	46, 47, 48, 49
803113	MX1635	102, 103, 104
803114	MX2413	193
803200	MX1451	1, 50, 217
803201	MX4013	56, 137

# REFERÊNCIAS CRUZADAS

Meritor	Max Gear	Página
803202	MX1464	2, 51, 218
803204	MX4010	3, 52, 58, 219
803206	MX4011	53, 59, 138
803208	MX4014	4, 220
803210	MX4015	5, 57, 221
803212	MX1599	60, 102
803214	MX1599/1	61, 103
803216	MX4035	120
803218	MX4037	140
805000	MX4007/B	39, 40, 69, 86, 110, 234, 249
805001	MX4007/C	68, 85, 109, 118, 233
805003	MX4003/4	12, 25, 26, 28, 29, 65, 67, 108, 122, 195, 196, 228, 230, 250, 251
805005	MX4017/50	13, 30, 70, 124, 198, 221, 235
805006	MX3514	33, 76, 111, 128, 239
805007	MX2514	14, 22, 78, 113, 131, 241
805008	MX4514	19, 35, 81, 116, 134, 172, 202, 244
805009	MX519/C	38, 84, 117, 247
805907 especial	MX3500/30	33, 77, 112, 114, 129, 240
805907	MX3500/80	33, 77, 112, 114, 129, 240
805908 especial	MX2500/30	15, 23, 79, 132, 242
805908	MX2500/80	15, 23, 79, 132, 242
805909	MX4500/80	20, 36, 82, 135, 173, 203, 245
805909 especial	MX4500/30	20, 36, 82, 135, 173, 203, 245
805921	MX4030/50	9
805922	MX4031/50	10
805923	MX4032/60	121, 227
808303	MX532/1	157
808304	MX4019/50	160
808306	MX341/R	148, 149, 154
808307	MX340/2	146
808400	MX316	146, 147
808401	MX317	149, 154
808402	MX318	149, 154
808403	MX1498	148, 154
808404	MX1307	148
808405	MX319	148
808406	MX322	155, 156, 157, 158, 160
808407	MX320	145
808408	MX323	155, 156, 157, 158, 160
808413	MX5038	145
808414	MX321	145
808415	MX315	146
808700	MX1311	177, 178, 179, 180, 181, 182, 183
808701	MX310	177, 178, 179, 180, 181, 182
808702	MX311	177, 178, 179, 180, 181, 182
808703	MX1310	177, 178, 179, 180, 181, 182
101097B	MX326	68, 84, 85, 247
1229L1026	MX4030/5	9, 10, 121, 227
139263	MX8008	60, 61, 102, 104

Meritor	Max Gear	Página
2233U1191	MX4030/3	9, 10, 121, 227
2234Z1170	MX4030/2	9, 10, 121, 227
3198F1020	MX4030/4	9
3198Z1144	MX4031/4	10, 121, 227
3202C8935	MX5040	242
3206M1859	MX5043	9, 10
3206N1860	MX5044	9, 10
3206V1738	MX5064	13, 30, 198, 235
3206W1739	MX5065	13, 30, 198, 235
3280J8304	MX4005/A	21, 37, 83, 136, 174, 203, 246
3280U8315	MX4530	21, 37, 83, 136, 174, 203, 246
3280Y8319	MX2530	16, 24, 80, 115, 133, 243
48316-1	MX5026	53, 58, 59
A1 3235L2222	MX4030	9
A3235L2222	MX4030/1	9
A33235A1743	MX4049/1	139, 253
A43235A1743	MX4049	139, 253
E541	MX4049/50	139
KIT2318	MX4036/60	17, 18, 31, 32, 71, 72, 73, 74, 125, 126, 139, 199, 200, 236, 237, 238, 253
MPS 4967	MX4031/1	10
MPS 4968	MX4031	10
Moto peças	Max Gear	Página
R01001	MX310	177, 178, 179, 180, 181, 182
R01002	MX311	177, 178, 179, 180, 181, 182
R01003	MX1311	177, 178, 179, 180, 181, 182, 183
R01004	MX1310	177, 178, 179, 180, 181, 182
R01006	MX306	177, 178, 179, 180, 181, 182, 183, 184, 185, 190
R01011	MX308	177, 178, 179, 180, 181, 182, 183, 184, 185, 190-
R01012	MX0079	177, 178, 184, 185, 190
R01013	MX309	177, 178, 179, 180, 181, 182, 183, 184, 185, 190
R01015	MX10003	190
R03854	MX426/2	146
R03855	MX425	146
R04063	MX424	146
R04077	MX428	147, 148, 149, 154
R04078	MX427	148, 149, 154
R04101	MX423	146
R04104	MX315	146
R04105	MX316	146, 147
R04107	MX301	149
R04112	MX405	147, 148, 149, 154, 162, 163, 164, 166, 167, 168, 170
R04114	MX300	149
R04120	MX421	146
R04164	MX305	147, 148, 149, 154
R04532	MX317	149, 154
R04600	MX534	155, 156, 157
R04601	MX533	155, 156
R04601	MX539	157

# REFERÊNCIAS CRUZADAS

Moto peças	Max Gear	Página
R04602	MX535	155, 156, 157
R04644	MX319	148
R04645	MX1498	148, 154
R04646	MX1307	148
R04660	MX1301	154
R04661	MX1300	154
R04666	MX322	155, 156, 157, 158, 160
R04684	MX1423	147
R04688	MX1425	147
R04701	MX536	155, 156, 157, 160
R04743	MX318	149, 154
R04744	MX5049	150, 151, 152
R04745	MX323	155, 156, 157, 158, 160
R04761	MX320	145
R04762	MX5038	145
R04764	MX321	145
R04766	MX4040	148
R04767	MX4042/1	163, 166
R04768	MX4042	163, 166
R04769	MX353	145
R04770	MX4041/3	162, 163, 164, 166, 167, 168, 170
R04771	MX4041	162
R04771	MX4041/4	162, 163, 164, 166, 167, 168, 170
R04772	MX354	145
R04773	MX352	145
R04774	MX4041/2	162, 163, 164, 166, 167, 168, 170
R04801	MX406	145
R04816	MX4000/6	150, 160
R04817	MX4000/4B	150, 160
R04818	MX4000/4A	150
R04825	MX5052	162, 163, 164, 166, 167
R04826	MX5053	162, 163, 164, 166, 167, 170
R04829	MX4000/7	150, 151, 152, 153
R04831	MX4038/12	159
R04833	MX4038/6	159
R04837	MX4000/1	150, 151, 153
R04841	MX3820	159, 161
R04874	MX5054	162, 163, 164, 166, 167, 170
R04875	MX4038/4	158
R04876	MX4038/2	158
R04877	MX4038/3	158
R04881	MX4038/5	158
R04882	MX4039	151, 153
R04883	MX4000	150
R04884	MX1421	147, 148
R04889	MX4041/1	162
R04892	MX4009/1	152
R04893	MX5024	141
R04894	MX5030	141
R04902	MX4012/1	141
R04903	MX4012/3	141

Moto peças	Max Gear	Página
R04903	MX4012/3	141
R04904	MX4012/2	141
R04905	MX4012/4	141
R04908	MX4012/7	141
R04911	MX4038E/1	158, 160
R04920	MX4047	152
R04924	MX351	145
R04928	MX3830	159, 161
R04929	MX4038/A	159, 161
R04930	MX350	145
R04937	MX5055	158
R04969	MX4038E	158
R05057	MX517	38, 84, 117, 247
R05057	MX594	100, 101
R05058	MX518	6, 7, 38, 62, 64, 84, 105, 107, 117, 224, 226, 247
R05059	MX3503	33, 38, 76, 84, 111, 117, 126, 239, 247
R05061	MX325	38, 84, 117, 247
R05066	MX521/2	39, 40, 69, 86, 110, 119, 234, 248, 249
R05067	MX520/1	39, 40, 68, 69, 85, 86, 109, 110, 118, 119, 234, 248, 249
R05068	MX601/1	119, 248
R05069	MX327	39, 86, 119, 248, 249
R05071	MX479/V	119, 248
R05072	MX519/C	38, 84, 117, 247
R05073	MX10000	68, 85, 109, 118, 233
R05079	MX4030/5	9, 10, 121, 227
R05080	MX2504/1	14, 22, 39, 40, 68, 69, 78, 85, 86, 109, 110, 113, 118, 119, 131, 233, 234, 241, 248, 249
R05091	MX3504/1	33, 38, 76, 84, 111, 117, 126, 239, 247
R05082	MX5007	22, 79, 114, 132, 242
R05083	MX5012	20, 35, 82, 116, 135, 244
R05084	MX326	68, 84, 85, 247
R05089	MX5003	33, 76, 111, 129, 240
R05090	MX5004	33, 76, 111, 129, 240
R05091	MX5036	25, 26, 28, 29, 65, 67, 106, 229, 231, 250, 251
R05092	MX5037	25, 26, 28, 29, 65, 67, 108, 229, 231, 250, 251
R05093	MX2503	11, 12, 14, 22, 25, 26, 27, 28, 29, 39, 40, 65, 67, 68, 69, 78, 85, 86, 108, 109, 110, 113, 118, 122, 131, 195, 196, 228, 230, 233, 234, 241, 249, 250, 251, 252
R05094	MX4503	19, 35, 81, 116, 134, 172, 202, 244
R05095	MX4502	19, 35, 81, 116, 134, 172, 202, 244
R05096	MX3502	33, 76, 111, 128, 239
R05097	MX2502	11, 12, 14, 22, 25, 26, 27, 28, 29, 65, 67, 78, 108, 113, 122, 131, 195, 196, 228, 230, 241, 250, 251, 252
R05098	MX4501/L	19, 35, 81, 116, 134, 172, 202, 244
R05099	MX4501/C	19, 35, 81, 116, 134, 172, 202, 244

# REFERÊNCIAS CRUZADAS

Moto peças	Max Gear	Página
R05100	MX3501/L	33, 76, 111, 128, 239
R05101	MX3501/C	33, 76, 111, 128, 239
R05102	MX2501/L	14, 22, 78, 113, 131, 241
R05103	MX2501/C	14, 22, 78, 113, 131, 241
R05104	MX4003/4A	12, 25, 26, 28, 29, 65, 67, 108, 122, 195, 196, 228, 230, 250, 251
R05105	MX4504/1	19, 35, 81, 116, 134, 173, 202, 244
R05107	MX4003/5	11, 12, 25, 26, 27, 28, 29, 65, 67, 108, 122, 195, 196, 228, 230, 250, 251, 252
R05110	MX329	62, 63, 64
R05110	MX1735	7, 8, 62, 63, 64, 105, 106, 107, 224, 225, 226
R05111	MX1635	102, 103, 104
R05112	MX5002	46, 47, 48, 49
R05117	MX5045	15, 22, 79, 114, 132, 241
R05118	MX5033	36, 82, 173, 202, 244
R05120	MX3506/1	34, 77, 112, 129, 240
R05120	MX3506/7	34, 77, 112, 129, 240
R05121	MX3520	34, 77, 112, 130, 240
R05123	MX3509	34, 77, 112, 129, 240
R05125	MX2506/1	16, 23, 80, 115, 133, 243
R05125	MX2506/7	16, 24, 80, 115, 133, 243
R05126	MX2520	16, 24, 80, 115, 133, 243
R05128	MX2509	16, 23, 80, 115, 133, 243
R05130	MX4506/1	21, 37, 83, 136, 174, 203, 246
R05130	MX4506/7	21, 37, 83, 136, 174, 203, 246
R05131	MX4520	21, 37, 83, 136, 174, 203, 246
R05133	MX4509	21, 37, 83, 136, 174, 203, 246
R05134	MX4017/6	13, 30, 70, 124, 198, 235
R05135	MX4017/3	13, 30, 70, 124, 198, 235
R05140	MX4007/C	68, 85, 109, 118, 233
R05142	MX4007/B	39, 40, 89, 86, 110, 234, 249
R05144	MX4003/4	12, 25, 26, 28, 29, 65, 67, 108, 122, 195, 196, 228, 230, 250, 251
R05146	MX4017/5D	13, 30, 70, 124, 198, 221, 235
R05147	MX3514	33, 76, 111, 128, 239
R05148	MX2514	14, 22, 78, 113, 131, 241
R05149	MX4514	19, 35, 81, 116, 134, 172, 202, 244
R05150	MX5022	6, 7, 8, 62, 63, 64, 105, 106, 107, 224, 225, 226
R05151	MX5025	4, 5, 220, 221, 222
R05156	MX4003/1	11, 12, 25, 26, 27, 28, 29, 65, 67, 108, 122, 195, 196, 228, 230, 250, 251
R05157	MX3500/1	33, 76, 111, 128, 239
R05158	MX2500/1	14, 22, 78, 113, 131, 241
R05159	MX4500	19, 35, 81, 116, 134, 172, 202, 244
R05160	MX4003	12, 25, 26, 28, 29, 65, 67, 108, 122, 195, 196, 228, 230, 250
R05161	MX3500/2	33, 76, 111, 128, 239
R05162	MX2500/2	14, 22, 78, 113, 131, 241
R05163	MX4500/1	19, 35, 81, 116, 134, 172, 202, 244
R05165	MX2510	15, 23, 34, 77, 79, 112, 114, 129, 132, 240, 242

Moto peças	Max Gear	Página
R05165	MX2510/5	15, 23, 34, 77, 79, 112, 114, 129, 132, 240, 242
R05166	MX3511	34, 77, 112, 129, 240
R05166	MX3511/6	34, 77, 112, 129, 240
R05167	MX2512	15, 23, 34, 77, 79, 112, 114, 129, 132, 240, 242
R05168	MX4509/1	14, 19, 22, 33, 35, 76, 78, 81, 111, 113, 116, 128, 131, 134, 172, 202, 239, 241, 244
R05169	MX2511	16, 23, 80, 115, 133, 243
R05169	MX2511/6	16, 23, 80, 115, 133, 243
R05170	MX4510	20, 36, 82, 135, 173, 203, 245
R05171	MX4511	21, 37, 83, 135, 174, 203, 246
R05171	MX4511/6	21, 37, 83, 136, 174, 203, 246
R05172	MX4512	20, 36, 83, 135, 174, 203, 246
R05176	MX3500/30	33, 77, 112, 114, 129, 240
R05176	MX3500/80	33, 77, 112, 114, 129, 240
R05177	MX2500/30	15, 23, 79, 132, 242
R05177	MX2500/80	15, 23, 79, 132, 242
R05178	MX4500/30	20, 36, 82, 135, 173, 203, 245
R05178	MX4500/80	20, 36, 82, 135, 173, 203, 245
R05180	MX335	100, 101
R05183	MX4001/A	34, 77, 112, 130, 240
R05184	MX4002/A	16, 24, 80, 115, 133, 243
R05185	MX4005/A	21, 37, 83, 136, 174, 203, 246
R05186	MX3530	34, 77, 112, 130, 240
R05187	MX2530	16, 24, 80, 115, 133, 243
R05188	MX4530	21, 37, 83, 136, 174, 203, 246
R05189	MX3531	34, 77, 112, 130, 240
R05190	MX2531	16, 24, 80, 115, 133, 243
R05191	MX4531	21, 37, 83, 136, 175, 203, 246
R05199	MX5008	50, 51, 217, 218
R05200	MX4017/60	13, 30, 70, 124, 198, 235
R05207	MX4036/60	17, 18, 31, 32, 71, 72, 73, 74, 125, 126, 139, 199, 200, 236, 237, 238, 253
R05211	MX5039	1, 2, 3, 52, 58, 219
R05214	MX5064	13, 30, 198, 235
R05215	MX5065	13, 30, 198, 235
R05219	MX5067	127, 139
R05220	MX5066	127, 139
R05300	MX10001	214
R05301	MX10500	214
R05500	MX4014/1	4, 220
R05501	MX4015/1	5, 57, 221
R05502	MX4014/50	4, 5, 57, 220, 221, 222
R05503	MX4014/3	4, 5, 57, 220, 221, 222
R05504	MX4014/2	4, 5, 57, 220, 221, 222
R05505	MX1705	4, 5, 8, 57, 63, 106, 220, 221, 222, 225
R05506	MX4014/60	4, 5, 57, 220, 221, 222
R05508	MX469/1	1, 2, 4, 5, 6, 7, 8, 50, 51, 57, 62, 63, 64, 105, 106, 107, 217, 218, 220, 221, 222, 224, 225, 226

# REFERÊNCIAS CRUZADAS

Moto peças	Max Gear	Página
R05509	MX4014	4, 220
R05510	MX4015	5, 57, 221
R06019	MX532/1	157
R06020	MX341/R	148, 149, 154
R06023	MX1422	147
R06037	MX340/2	146
R06046	MX342/S	145
R06047	MX4041/60	162, 163, 164, 166, 167, 168, 170
R06048	MX4000/4	150
R06049	MX4019/50	160
R06050	MX4039/60	151, 152, 153
R06053	MX4038/30	159, 161
R06054	MX4038/60	158
R06055	MX4012/50	141
R07018	MX4510/5	20, 36, 82, 135, 174, 203, 245
R11133	MX8023	2, 51, 218
R11134	MX8024	1, 50, 217
R11136	MX8025	217
R11137	MX8049	143, 144
R11144	MX8019	61, 102, 103, 104
R11145	MX8010	61, 102, 103, 104
R11146	MX8000	60, 61, 102, 104
R11147	MX8009	41, 42, 43, 87, 88, 89
R11162	MX8016	41, 42, 43, 54, 55, 87, 88, 89
R11163	MX8002	48, 95
R11164	MX8048	47, 49
R11167	MX8032	44, 45, 91, 92
R11172	MX8011	47, 49
R11173	MX8005	46, 48, 93, 95
R11175	MX8008	60, 61, 102, 104
R11176	MX8037	96
Nakata	Max Gear	Página
ND01001	MX8036	96
ND01002	MX8000	60, 61, 102, 104
ND01004	MX8031	44, 45
ND01006	MX8038	89
ND01008	MX8016	41, 42, 43, 54, 55, 87, 88, 89
ND01011	MX8032	44, 45, 91, 92
ND01012	MX8010	61, 102, 103, 104
ND01013	MX8034	96
ND01016	MX8043	89, 91, 92
ND01017	MX8011	47, 49
ND01018	MX8023	2, 51, 218
ND01020	MX8005	46, 48, 93, 95
ND01021	MX8009	41, 42, 43, 87, 88, 89
ND01022	MX8028	87
ND05001	MX5048	89
ND05002	MX5026	53, 58, 59
ND05003	MX5058	44, 45
ND05005	MX5051	90, 91, 92, 194
ND05006	MX5059	44, 45

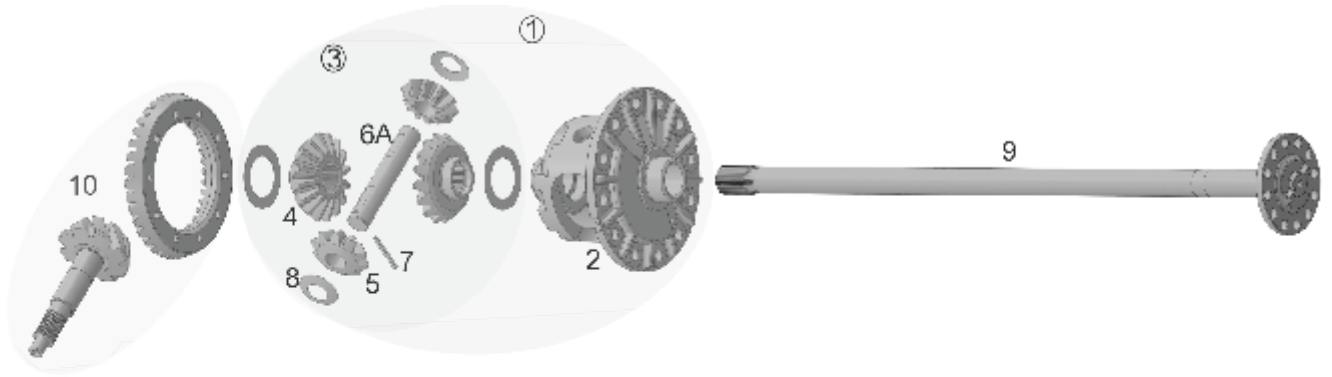
Nakata	Max Gear	Página
ND05008	MX5056	56, 137
ND05009	MX5020	56
ND05010	MX5050	95
ND05011	MX5025	4, 5, 220, 221, 222
ND05012	MX5057	137
ND05014	MX5031	4, 5
ND05016	MX5021	56
ND05019	MX5039	1, 2, 3, 52, 58, 219
ZF	Max Gear	Página
0095353333	MX0004	253
0095353350	MX0001	253
4472353526	MX0003	253
4472353528	MX0002	253

# VISTAS EXPLODIDAS

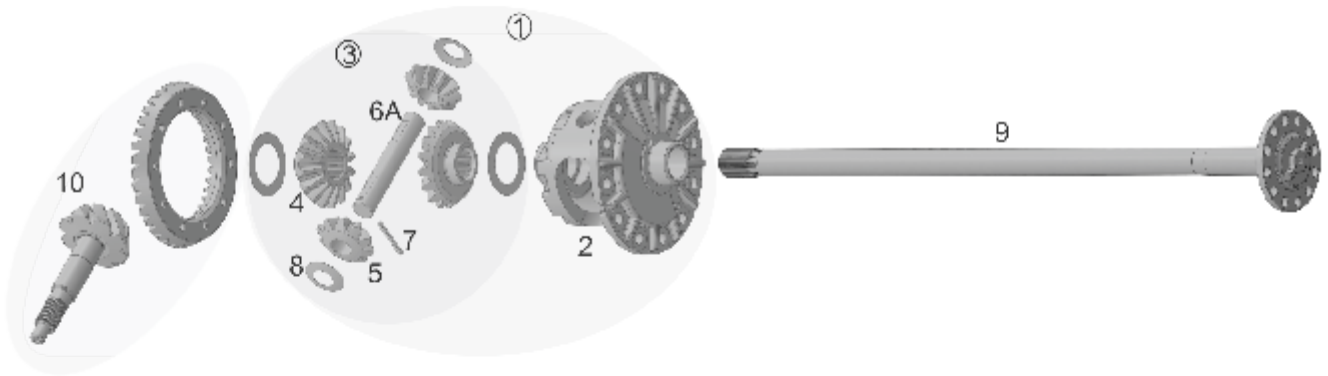
DESCRIÇÃO	FIG	DESCRIÇÃO	FIG
CAIXA COMPLETA	1	ENGRENAGEM DE TRANSMISSÃO INTERMEDIÁRIA	32
CAIXA VAZIA	2	LUVA DE ENGATE DO BLOQUEIO	33
CONJUNTO DE ENGRENAGEM	3	EIXO DE PASSAGEM	34
PLANETÁRIA	4	ENGRENAGEM SUPORTE	35
SATÉLITE	5	CUBO REDUTOR VAZIO	36
EIXO SATÉLITE / CRUZETA	6A/B	CONJUNTO DO REDUZIDO	37
PINO TRAVA	7	EIXO DA ENGRENAGEM PLANETÁRIA	38
CONJUNTO DE ARRUELA	8	ENGRENAGEM SOLAR DO BLOQUEIO	39
SEMIEIXO	9	ENGRENAGEM ANELAR	40
COROA E PINHÃO	10	ENGRENAGEM SUPORTE DO BLOQUEIO	41
CONJUNTO REDUZIDO	11	ENGRENAGEM SUPORTE	42
CONJUNTO ARRUELA DO ENCOSTO	12	CAIXA SATÉLITE - METADE ESQUERDA	43
CONJUNTO DE ROLETES	13	CAIXA SATÉLITE - METADE DIREITA	44
CONJUNTO DE ESPAÇADOR DO EIXO DO PINHÃO	14	FLANGE DO CUBO DA RODA EIXO TRASEIRO	45
EIXO DO PINHÃO	15	CAIXA SATÉLITE INTERMEDIÁRIA COMPLETA	46
PINHÃO PLANETÁRIO	16	CAIXA SATÉLITE INTERMEDIÁRIA VAZIA	47
CAIXA SUPORTE - LADO DIREITO	17	ARRUELA DO EIXO DE DISTRIBUIÇÃO	48
CAIXA SUPORTE - LADO ESQUERDO	18	ENGRENAGEM DO EIXO PRINCIPAL	49
ENGRENAGEM SOLAR	19	ANEL PRINCIPAL DO REDUTOR	50
GARFO DE MUDANÇA DE VELOCIDADE	20	ENGRENAGEM PLANETÁRIA DO REDUTOR	51
PLACA DE TRAVAMENTO	21	PORCA DO PINHÃO	52
CAIXA DO BLOQUEIO COMPLETA	22	ENGRENAGEM PRINCIPAL	53
CAIXA DO BLOQUEIO VAZIA	23	FLANGE DE SAÍDA	54
PLANETÁRIA DO BLOQUEIO	24	EIXO DE ACIONAMENTO DO REDUTOR	55
SATÉLITE DO BLOQUEIO	25	GARFO DO BLOQUEIO	56
ENGRENAGEM PLANETÁRIA DO BLOQUEIO	26	EIXO PRINCIPAL DO BLOQUEIO	57
CRUZETA DO BLOQUEIO	27	COROA DO REDUTOR	58
EIXO DE ENTRADA DO BLOQUEIO	28	ARRUELA DA CRUZETA DO BLOQUEIO	59
ENGRENAGEM DO PINHÃO	29	ESPAÇADOR DA CRUZETA DO BLOQUEIO	60
GARFO DE ENGATE	30	ANEL SEPARADOR DOS ROLETES	61
EIXO ACIONADOR DO BLOQUEIO	31	CONJUNTO DE ENGRENAGENS DO REDUTOR	62

# VISTAS EXPLODIDAS

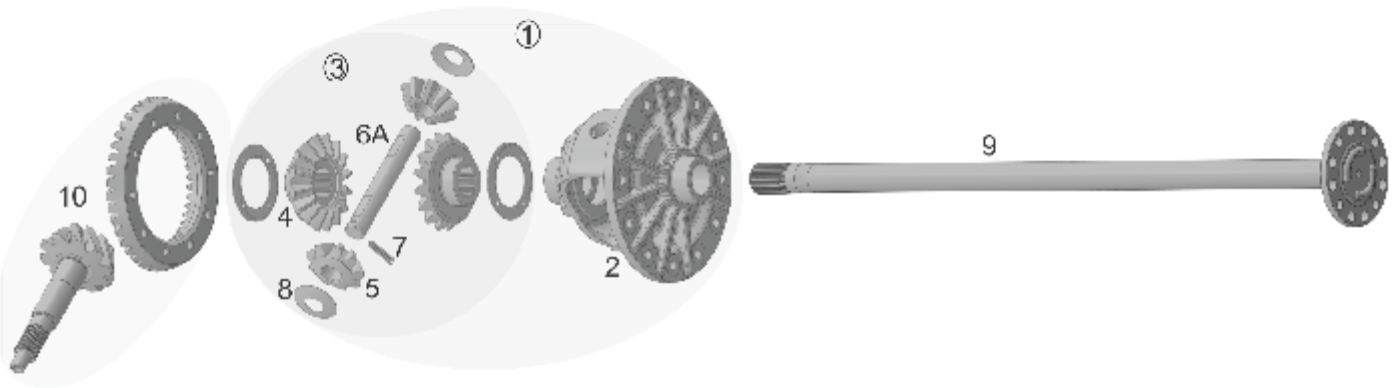
## AGRALE - Eixo 80 OT



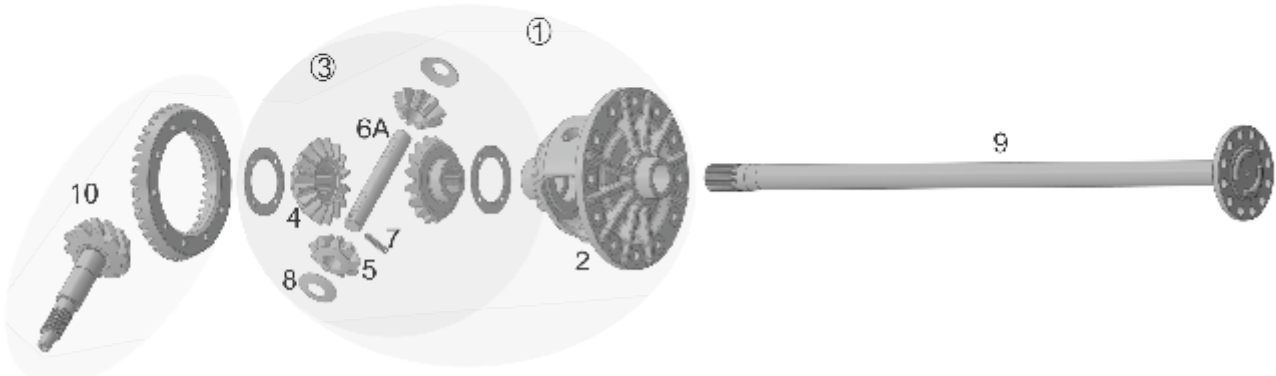
## AGRALE - Eixo 284 OT



## AGRALE - Eixo 408 OT



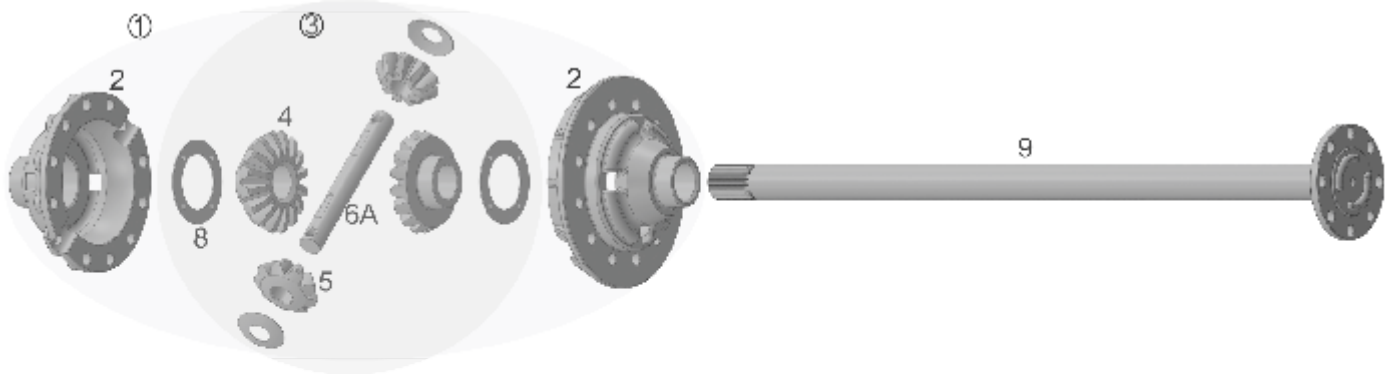
## AGRALE - Eixo 411 OT



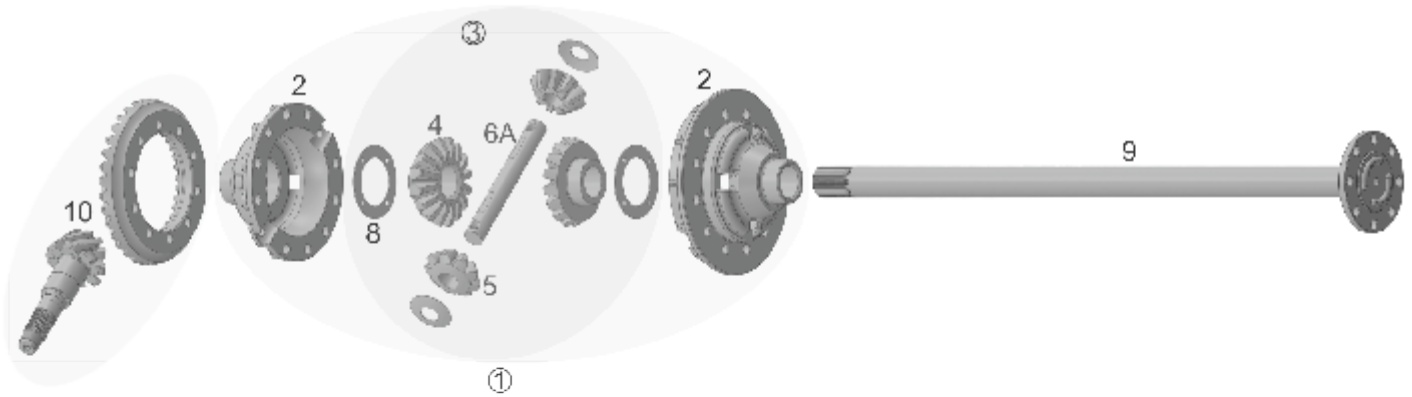


# VISTAS EXPLODIDAS

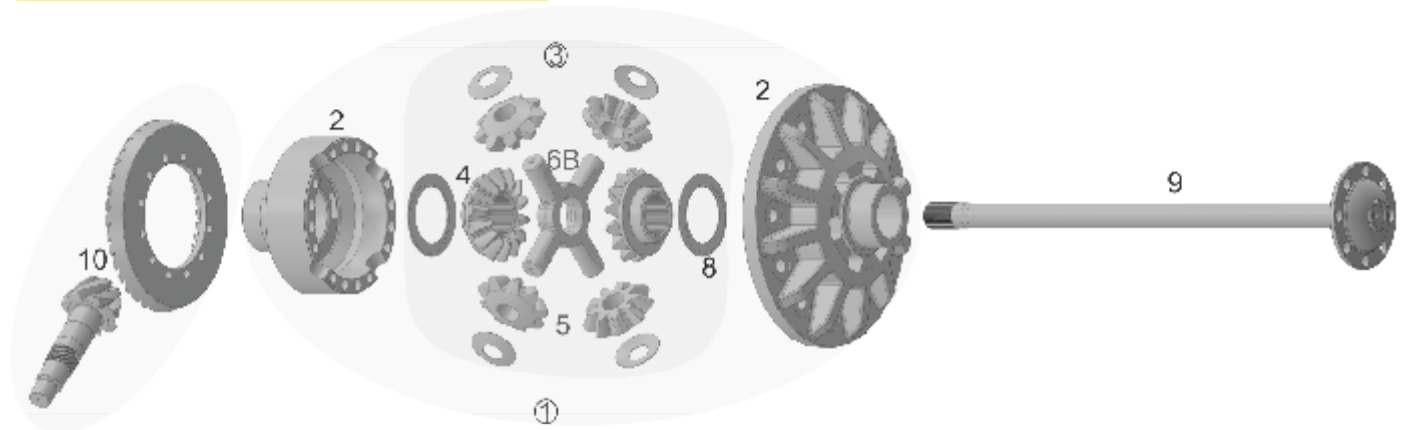
## AGRALE - Eixo MSI 13 - 12mm



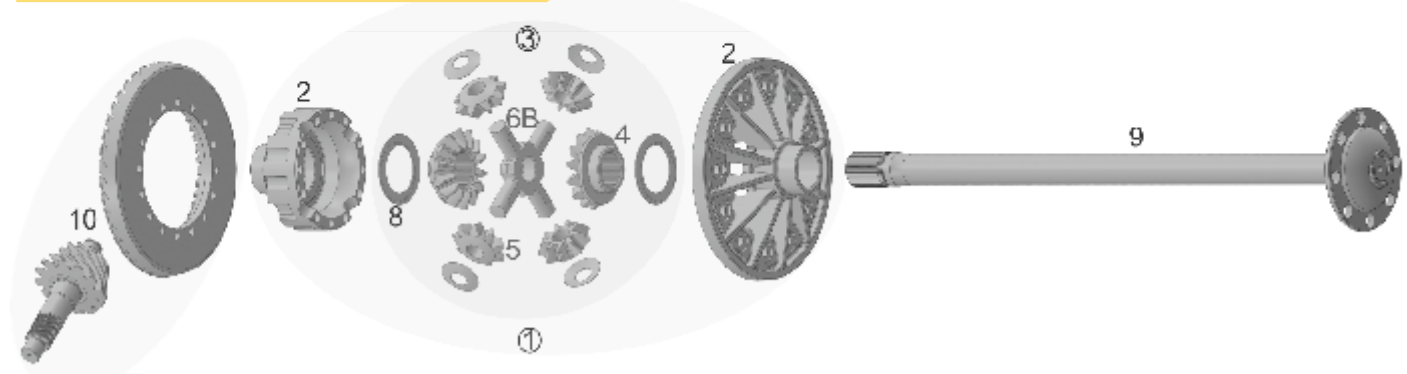
## AGRALE - MSI 13 - 14mm



## AGRALE - Eixo MSI 145

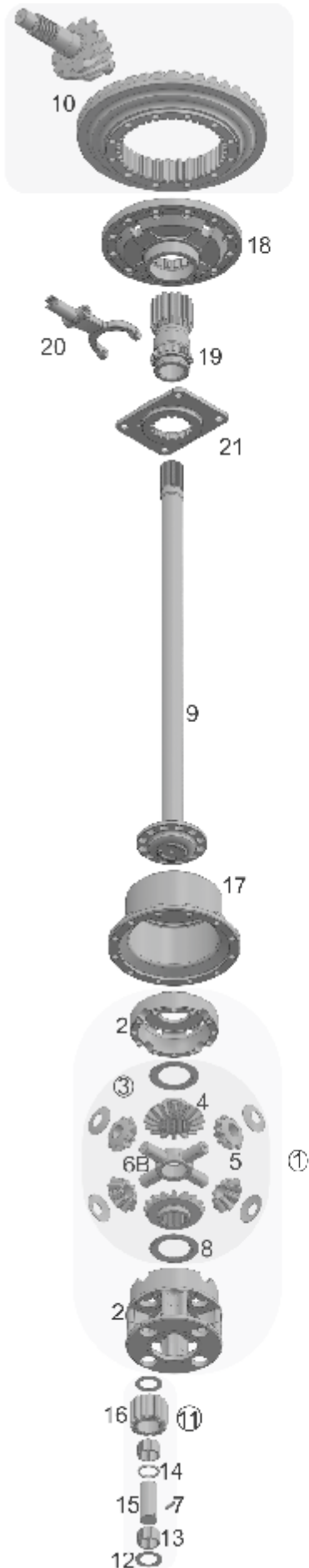


## AGRALE - MSI 155




# VISTAS EXPLODIDAS


## AGRALE - MS230-MS235



## FORD - Eixo 44 OT

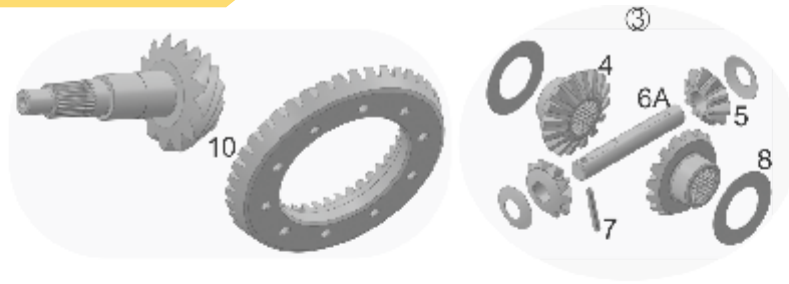


## FORD - Eixo 44 TL

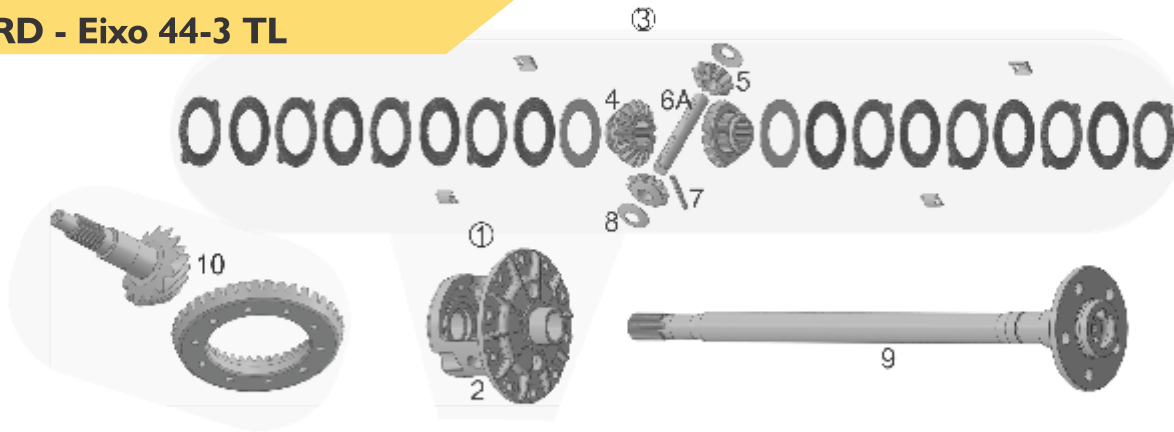


# VISTAS EXPLODIDAS

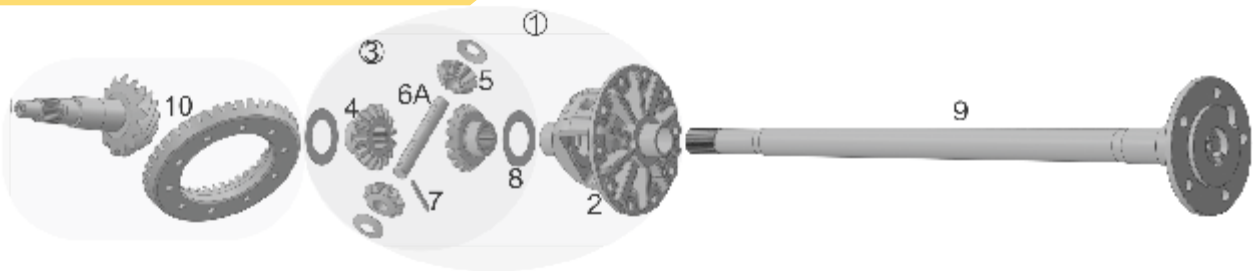
## FORD - Eixo 44-3 OT



## FORD - Eixo 44-3 TL



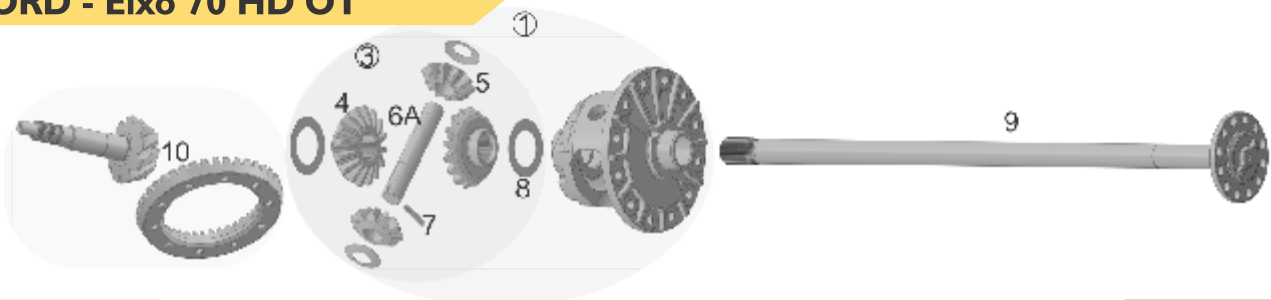
## FORD - Eixo 46 OT



## FORD - Eixo 46 TL

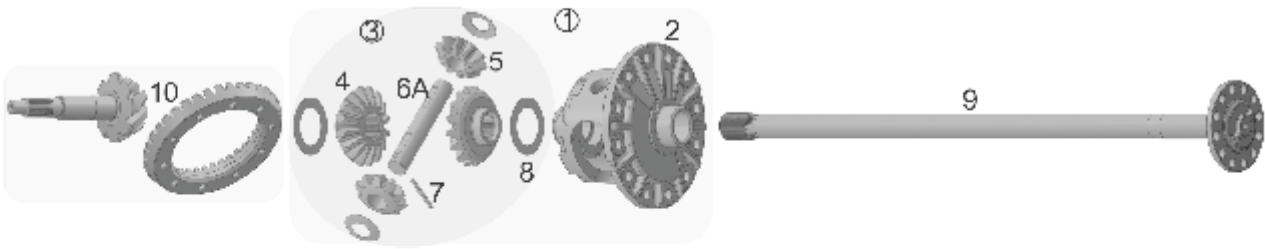


## FORD - Eixo 70 HD OT



# VISTAS EXPLODIDAS

## FORD - Eixo 80 OT




## FORD - Eixo 216 OT




## FORD - Eixo 216 TL



## FORD - Eixo 267 OT

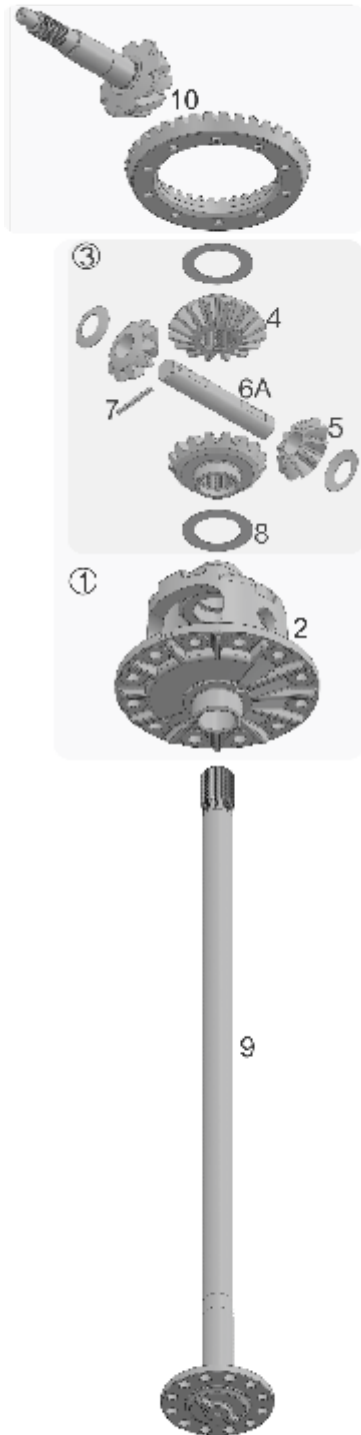


## FORD - Eixo 284 OT




# VISTAS EXPLODIDAS


## FORD - Eixo 286 OT



## FORD - Eixo 340 Tinkinho

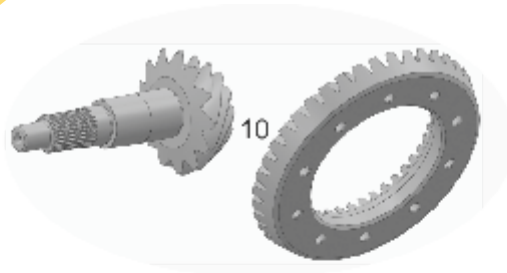


## FORD - Eixo 345 Tinkão

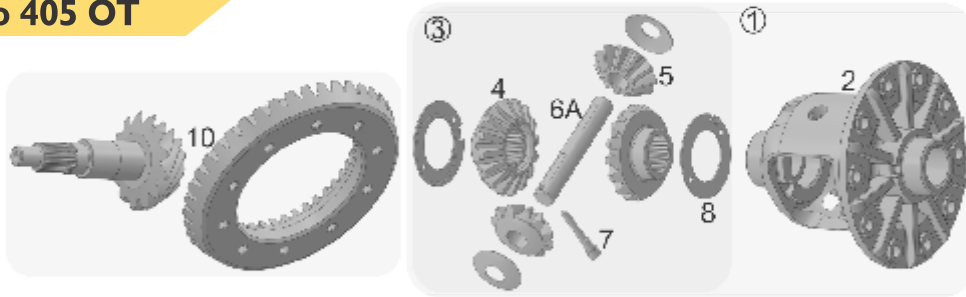


# VISTAS EXPLODIDAS


## FORD - Eixo 405 DL



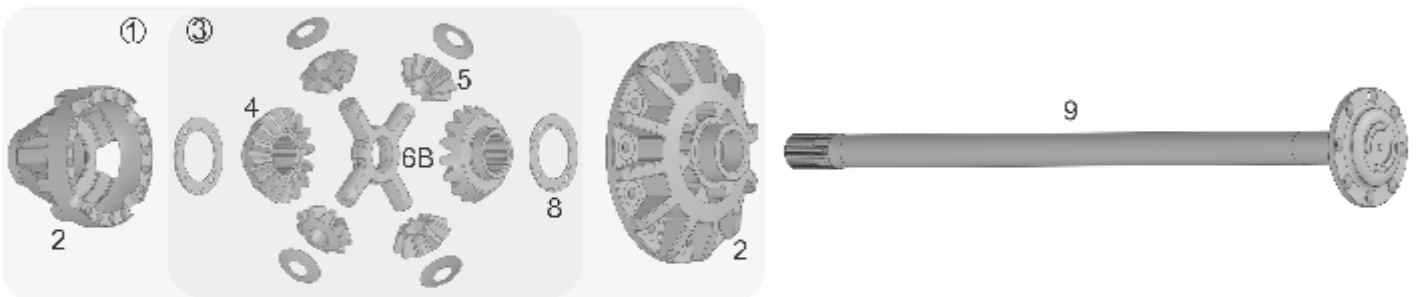
## FORD - Eixo 405 OT



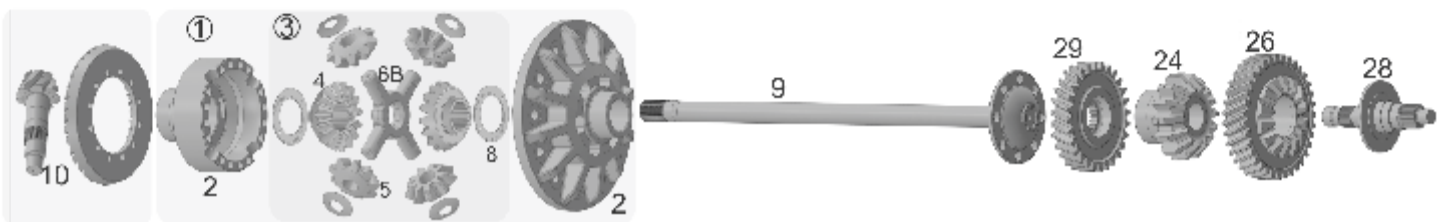
## FORD - Eixo 411 OT



## FORD - Eixo L147

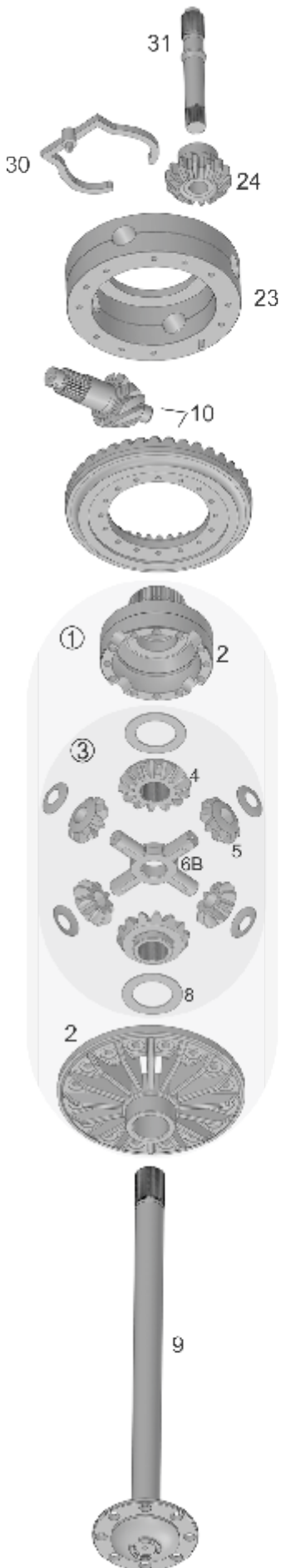


## FORD - Eixo MD145

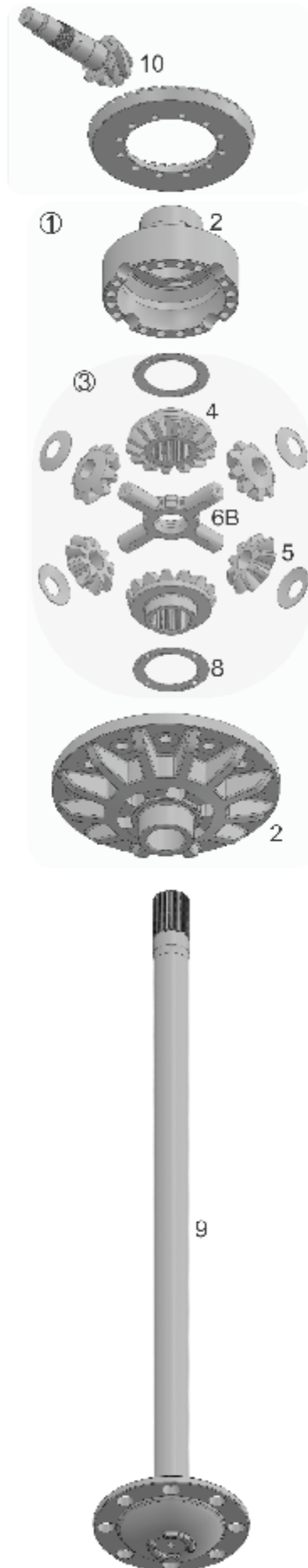


# VISTAS EXPLODIDAS

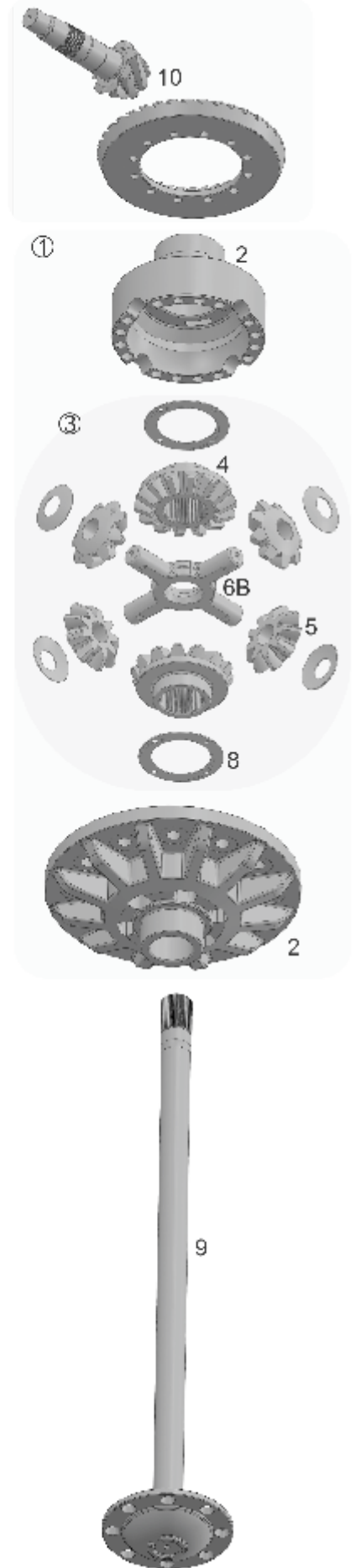
## FORD - Eixo MD-MR160



## FORD - Eixo MR145

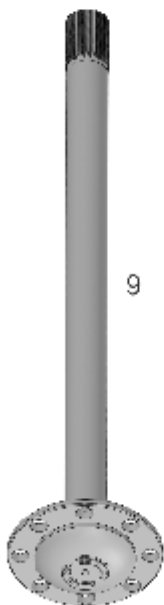
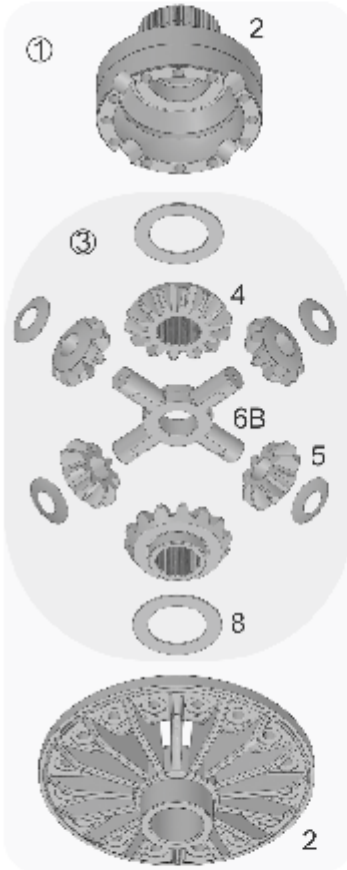
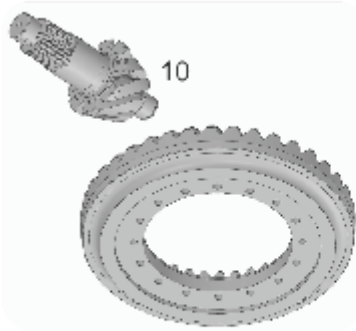


## FORD - Eixo MS145

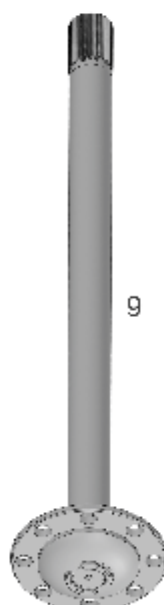
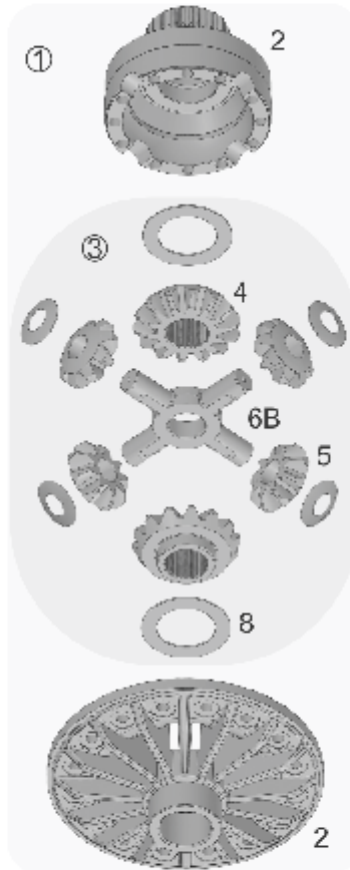
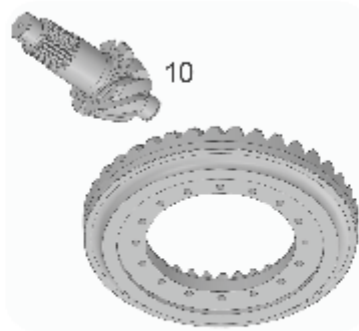


# VISTAS EXPLODIDAS

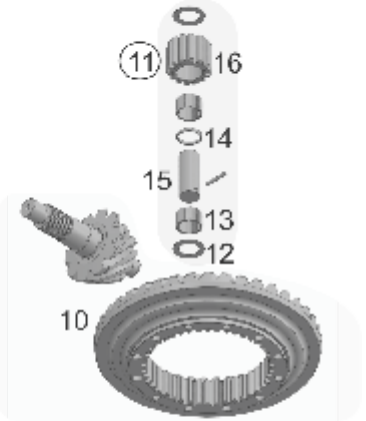
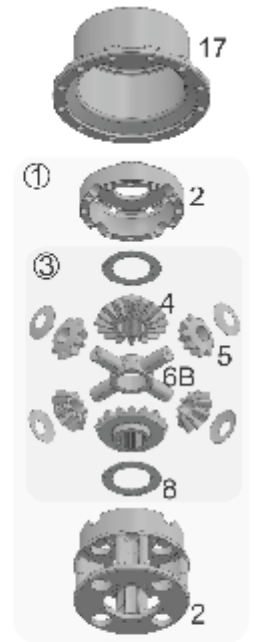
## FORD - Eixo MS155



## FORD - MS160



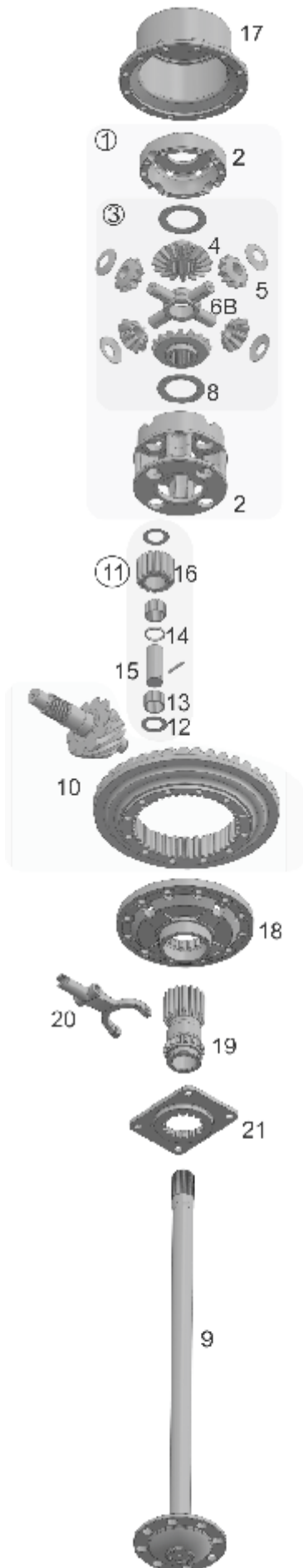
## FORD - Eixo MS220 MS225



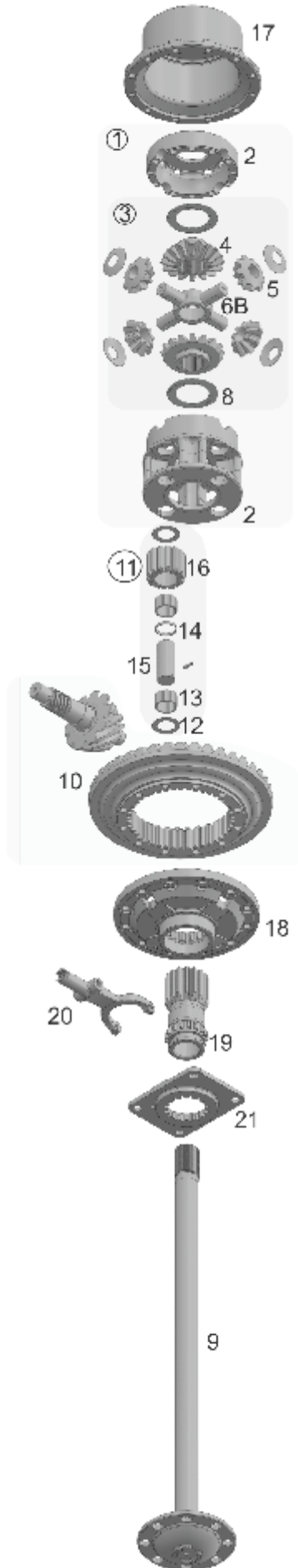


# VISTAS EXPLODIDAS

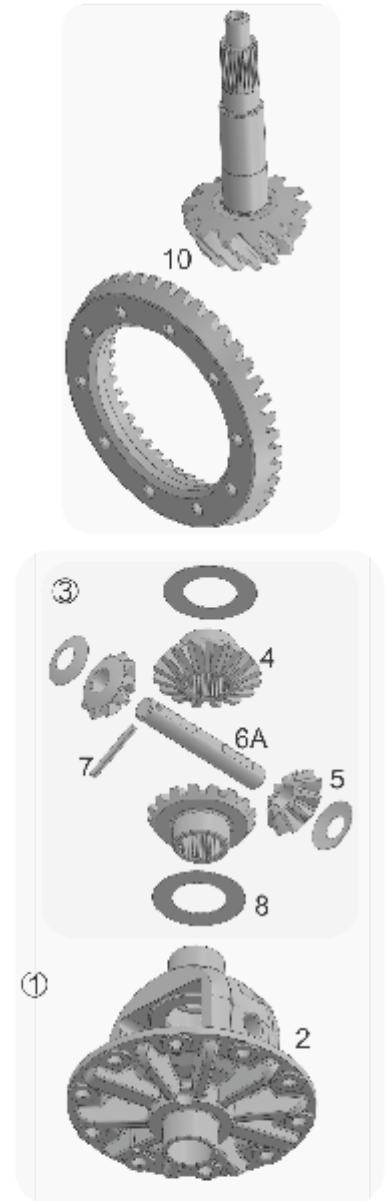
## FORD - Eixo MS230/235



## FORD - Eixo MS240/245



## GM - Eixo 440T

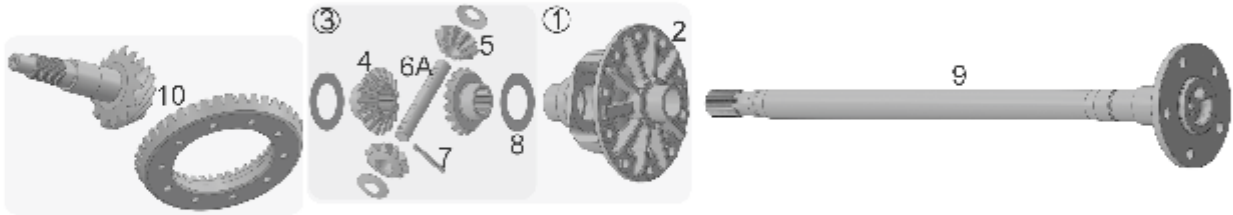


# VISTAS EXPLODIDAS

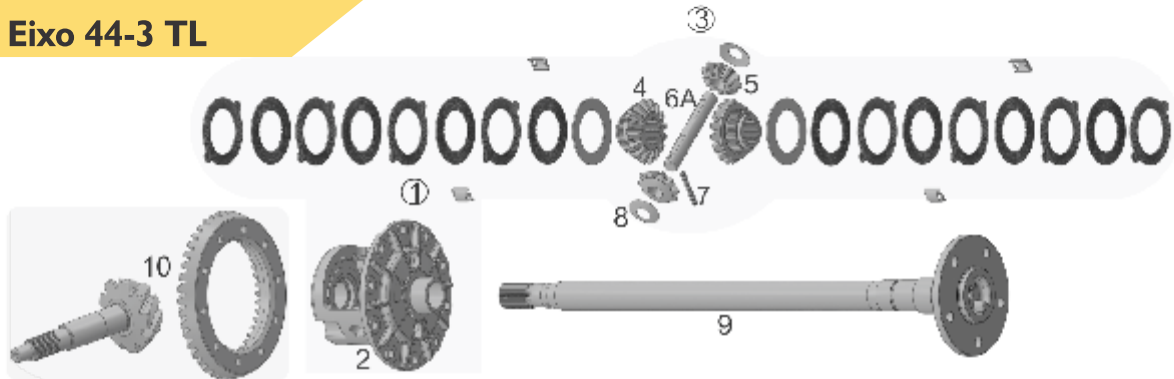
## GM - Eixo 44 TL



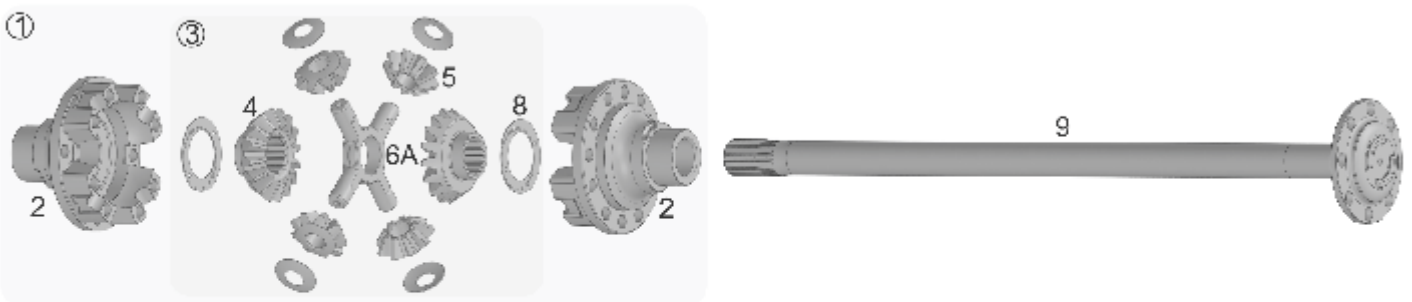
## GM - Eixo 44-3 OT




## GM - Eixo 44-3 TL



## GM - Eixo 340 Tinkinho

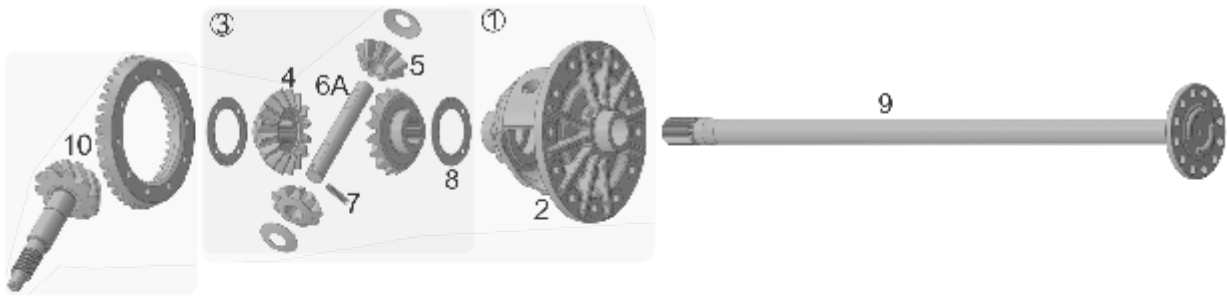


## GM - Eixo 345 Tinkão

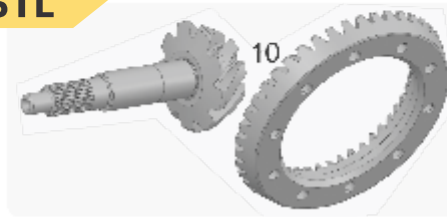


# VISTAS EXPLODIDAS

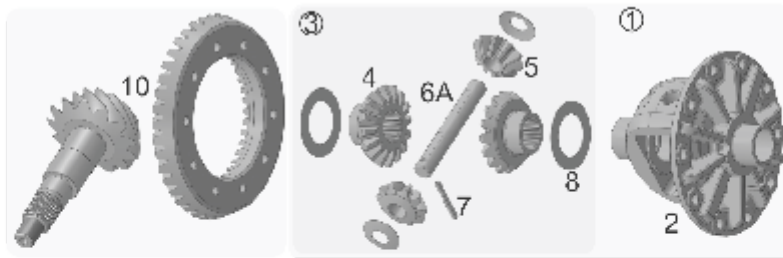
## GM - Eixo 411 OT




## GM - Eixo Dana 35OT - 35TL



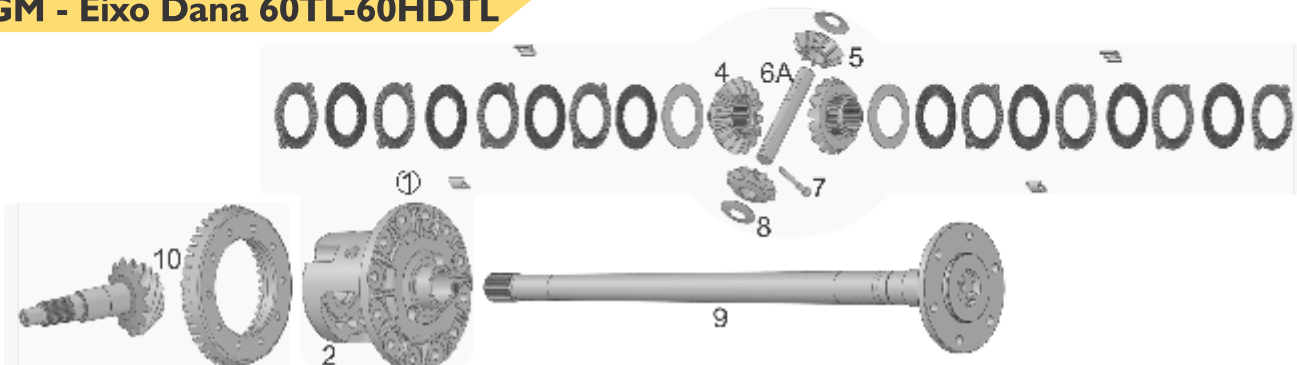
## GM - Eixo Dana 46OT



## GM - Eixo Dana 46TL



## GM - Eixo Dana 60TL-60HDTL

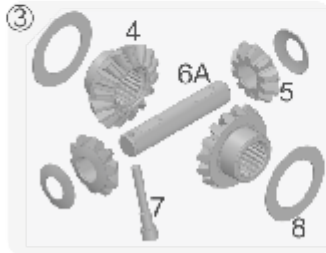


# VISTAS EXPLODIDAS


## GM - Eixo Dana 402 OT




## GM - Eixo Dana 403 OT



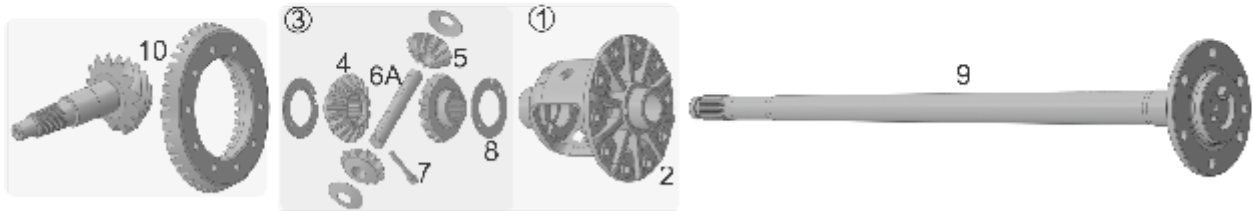
## GM - Eixo L147



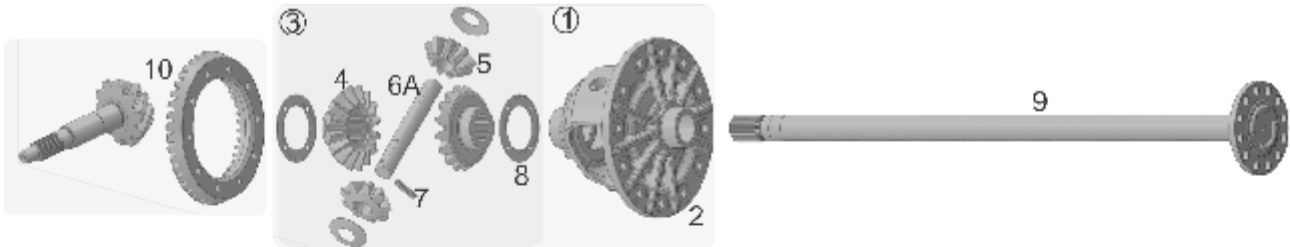
## GM - Eixo Dana 405 DL



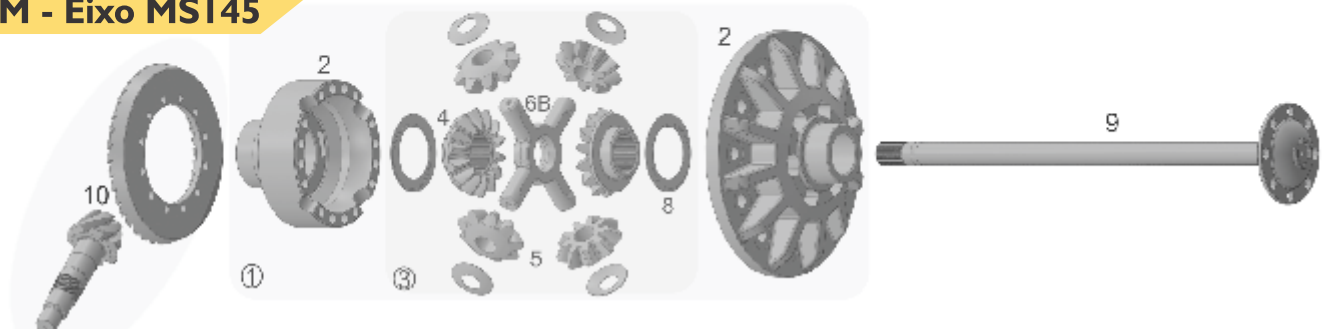
## GM - Eixo Dana 405 OT



## GM - Eixo Dana 411 OT

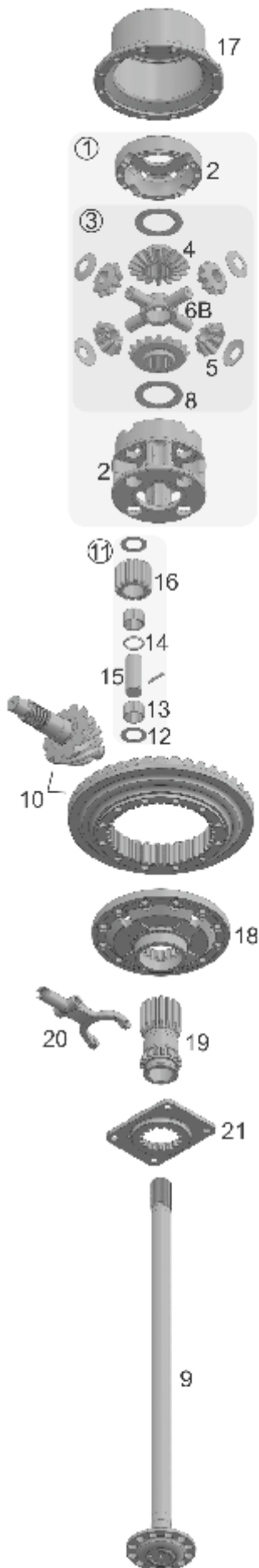


## GM - Eixo MS145

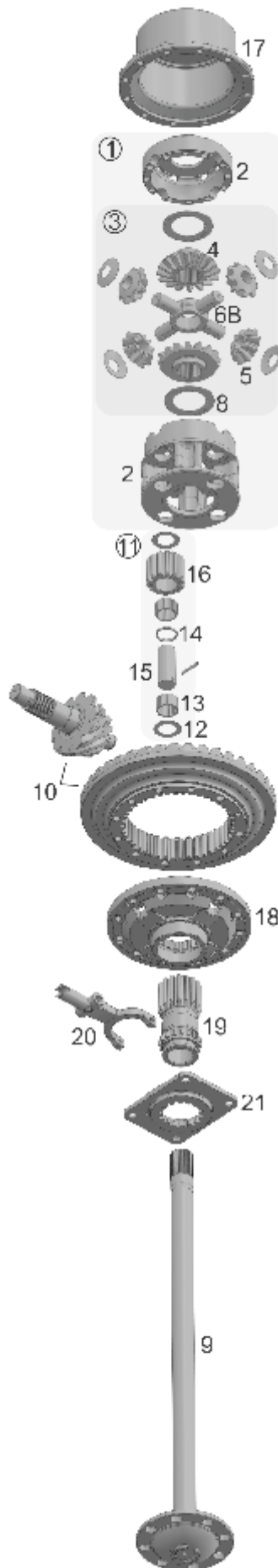


# VISTAS EXPLODIDAS

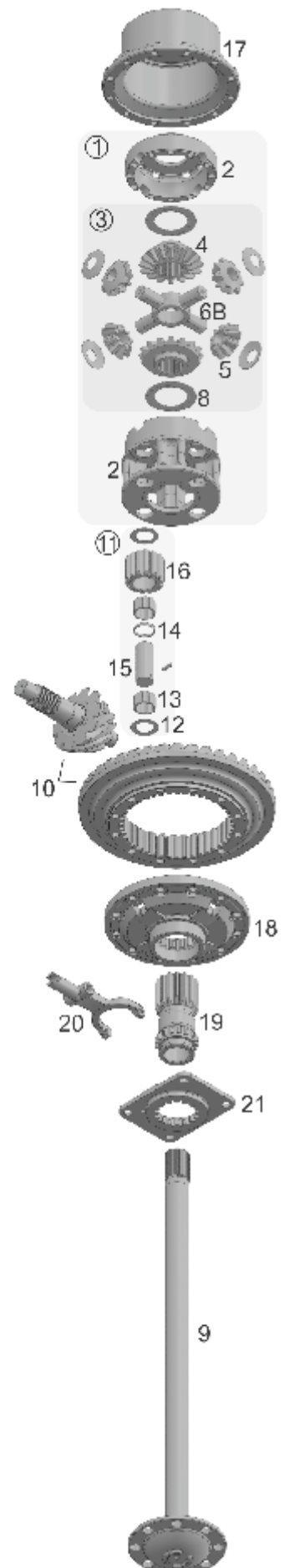
## GM - eixo MS220-MS225



## GM - eixo MS230-MS235

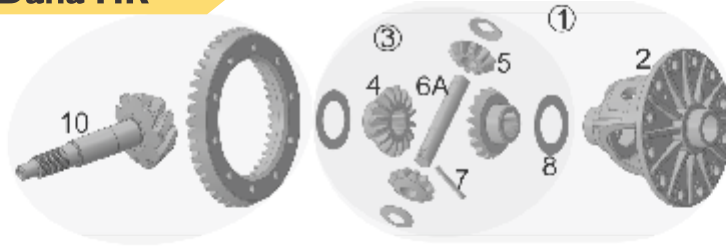


## GM - eixo MS240-MS245

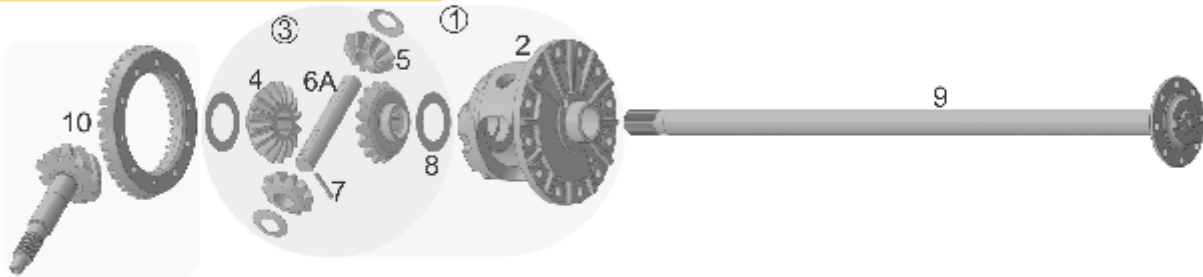


# VISTAS EXPLODIDAS

## HYUNDAI - Eixo Dana HR



## IVECO - Eixo Dana 267 OT



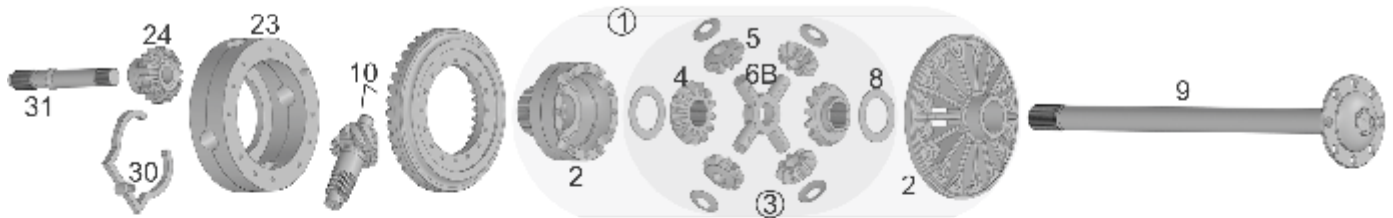
## IVECO - Eixo Dana 286 OT



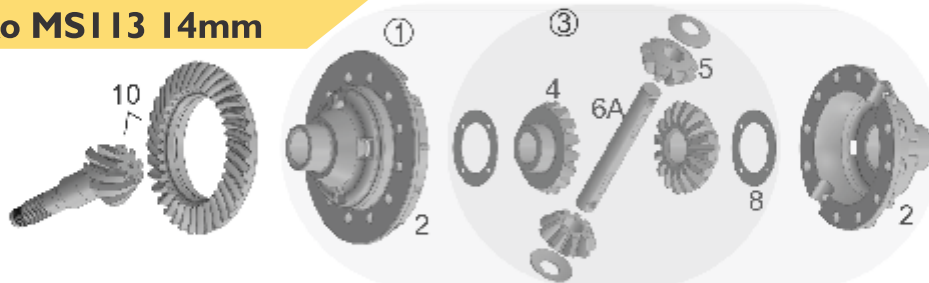
## IVECO - Eixo Dana MD MR 145



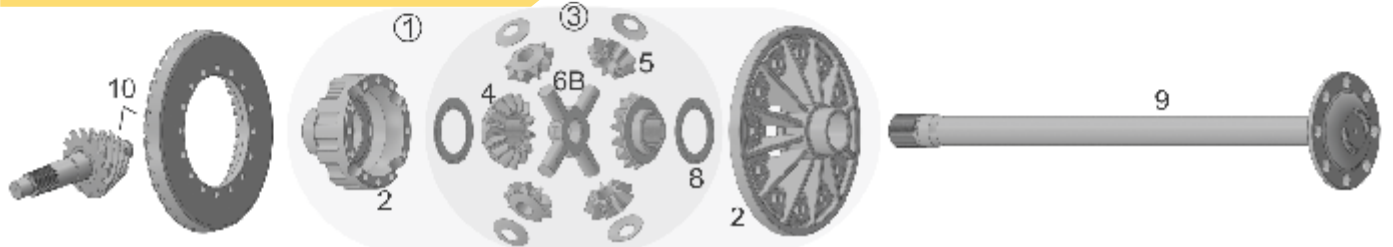
## IVECO - Eixo Dana MD MR 160



## IVECO - Eixo MSI 13 14mm

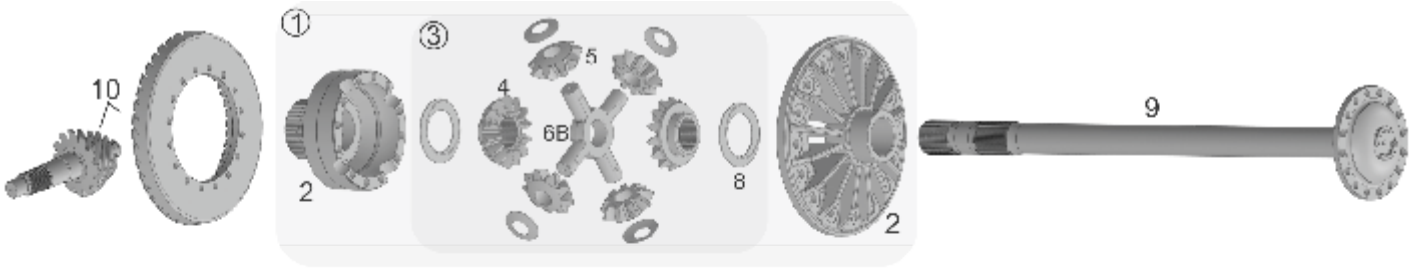


## IVECO - Eixo MSI 55

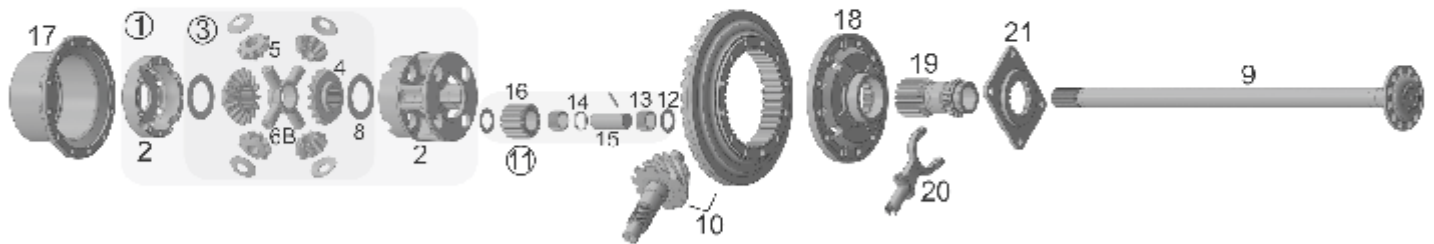


# VISTAS EXPLODIDAS

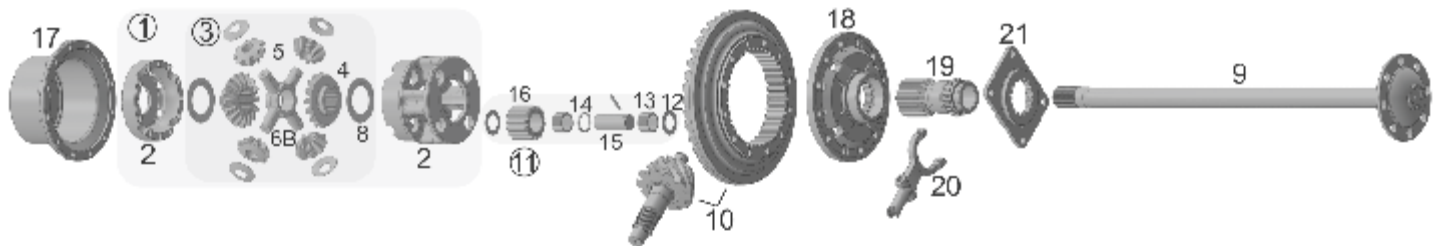
## IVECO - Eixo MS 185 186



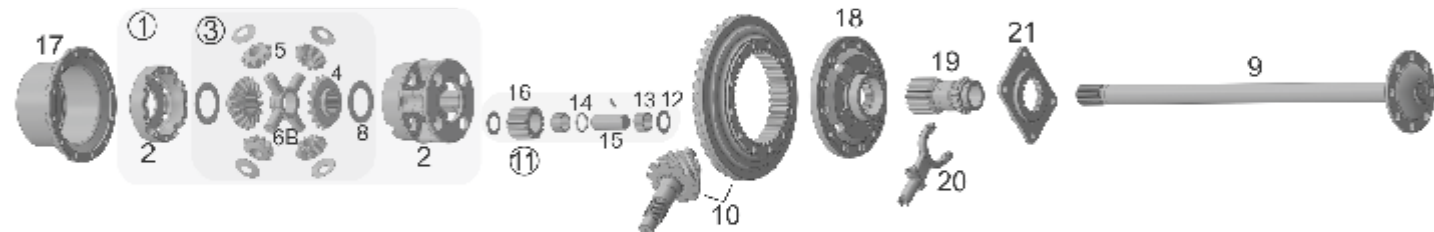
## IVECO - Eixo MS 220 225



## IVECO - Eixo MS 230 235



## IVECO - Eixo MS 240 245




## IVECO - Eixo U 180E




# VISTAS EXPLODIDAS

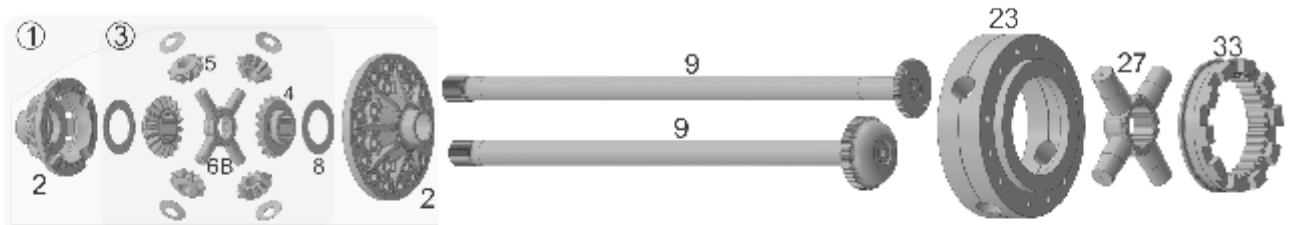
## KIA - Eixo Kia BONGO




## MBB - Eixo HD4-02 - HD4-03



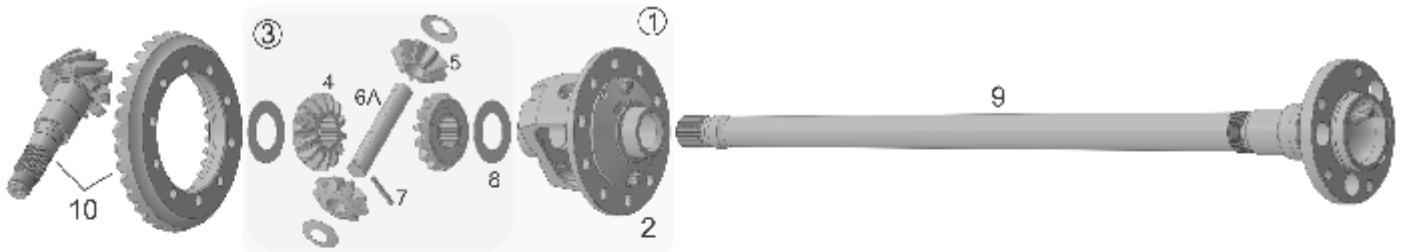
## MBB - Eixo HD4-21 - HD4-22




## MBB - Eixo HL0 dupla rodagem



## MBB - Eixo HL0 rodagem simples



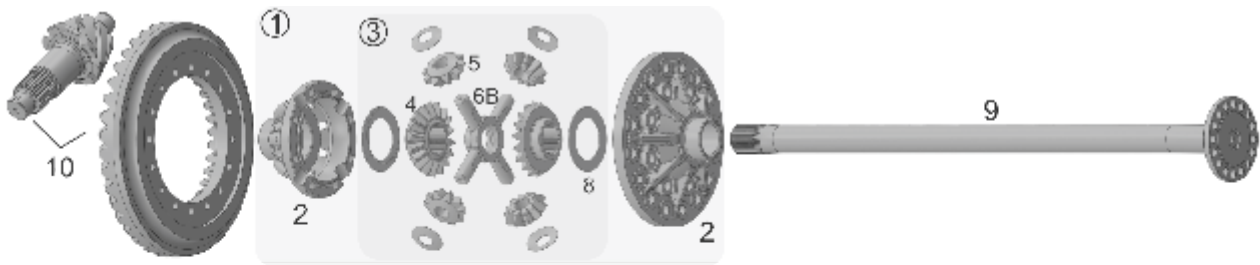
## MBB - Eixo HL2 simples



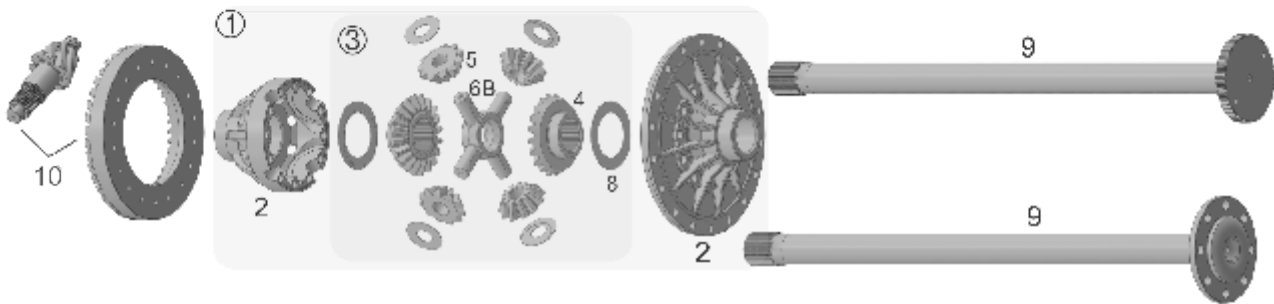


# VISTAS EXPLODIDAS


## MBB - Eixo HL4-7,6 simples




## MBB- Eixo HL4-HH4-HO4 reforçado



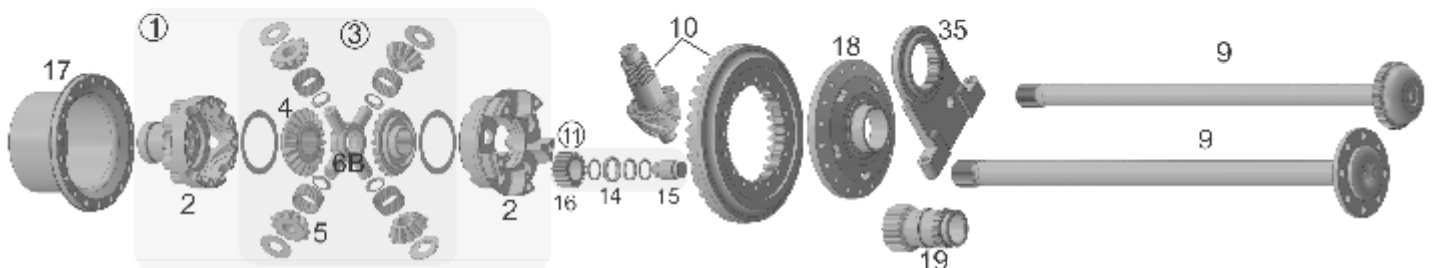
## MBB- Eixo HL4-HH4-HO4 simples



## MBB- Eixo HL5 simples

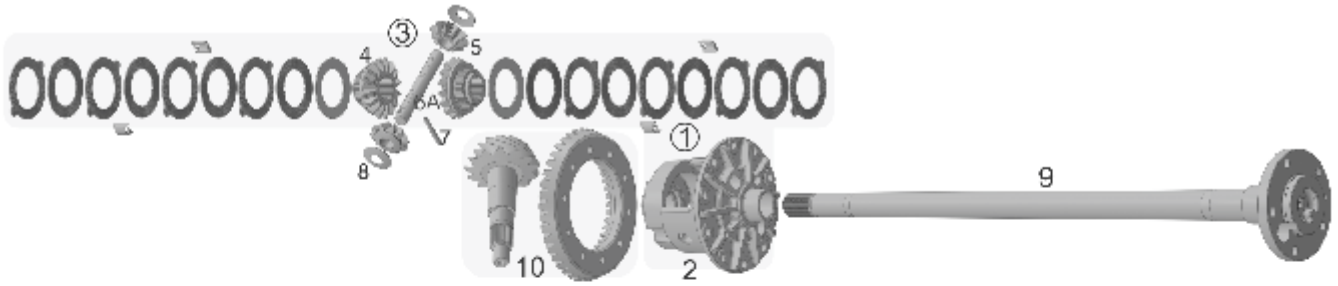


## MBB- Eixo HL5-Z reduzido

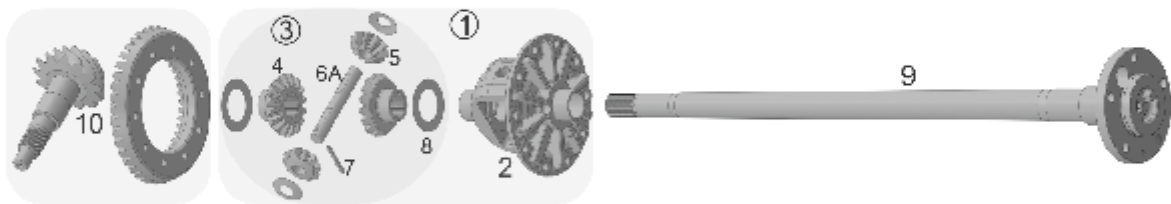


# VISTAS EXPLODIDAS

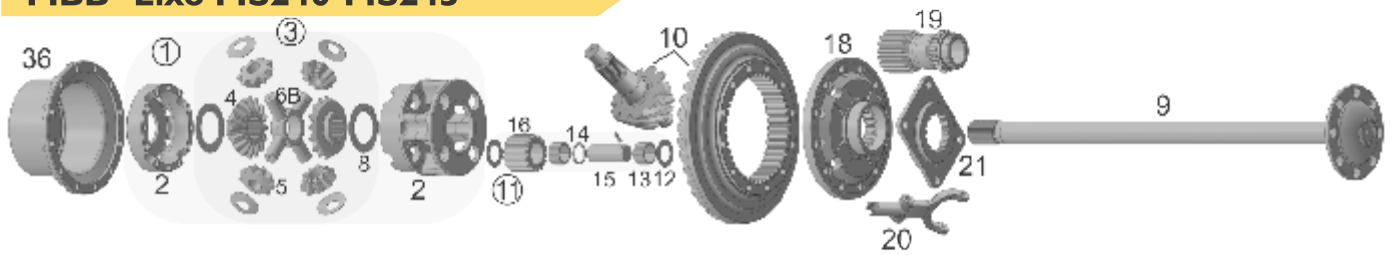
## MBB - Eixo M46 antiderrapante




## MBB- Eixo M46 simples



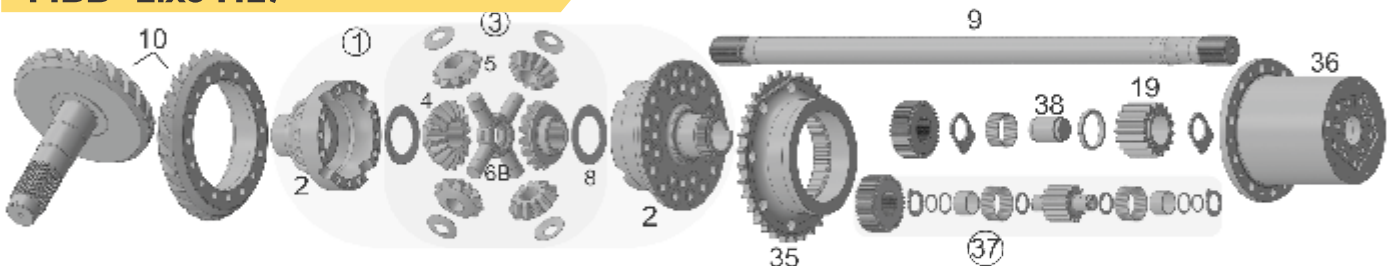
## MBB- Eixo MS240-MS245



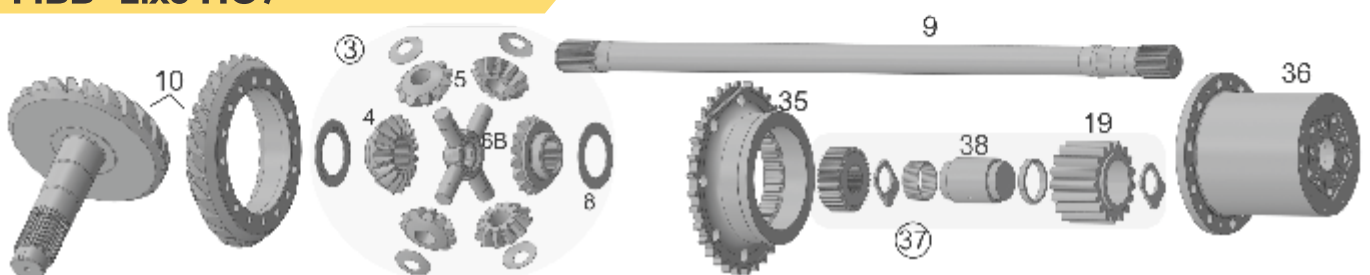
## MBB- Eixo HD 7



## MBB- Eixo HL7

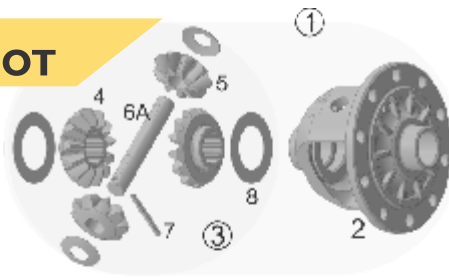


## MBB- Eixo HO7

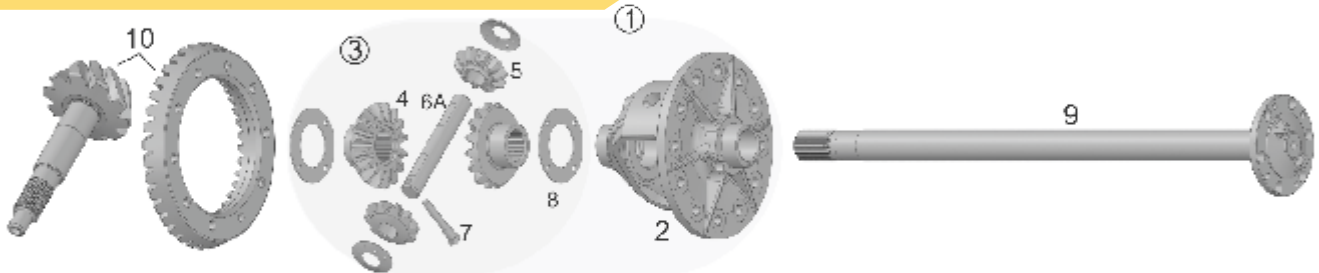


# VISTAS EXPLODIDAS

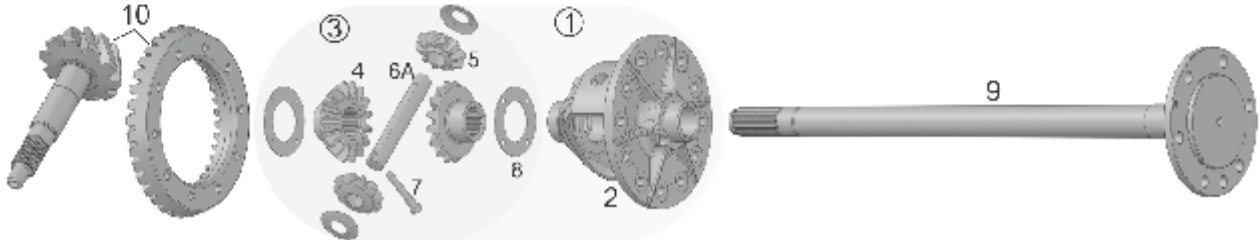
## TOYOTA - Eixo Dana 207 OT



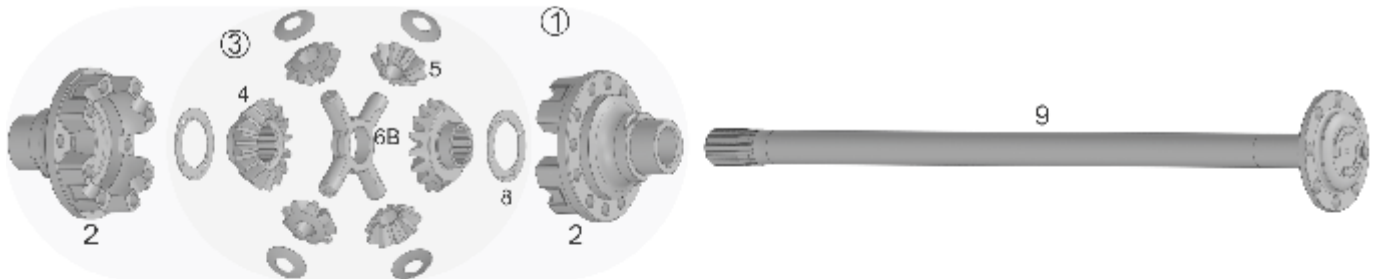
## TOYOTA - Eixo Bandeirantes 12mm



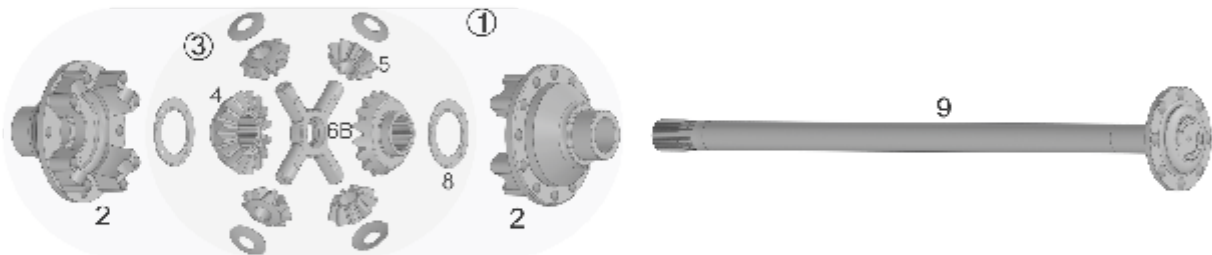
## TOYOTA - Eixo Bandeirantes 10mm



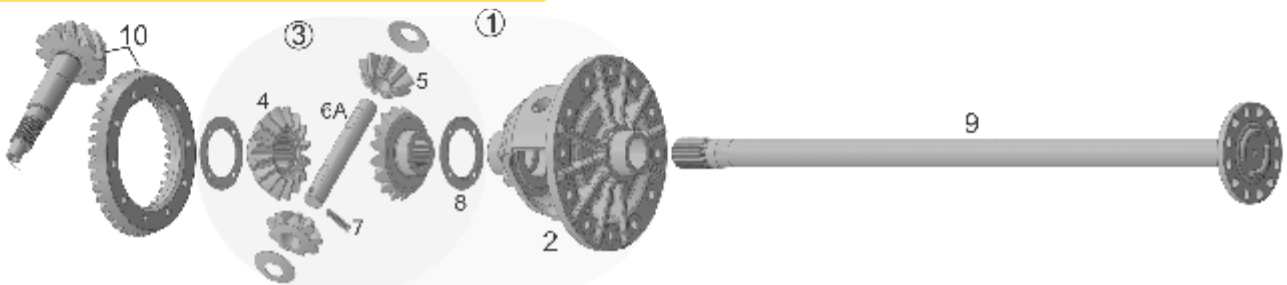
## VOLKSWAGEN - Eixo 340 Tinkinho



## VOLKSWAGEN - Eixo 345 Tinkão

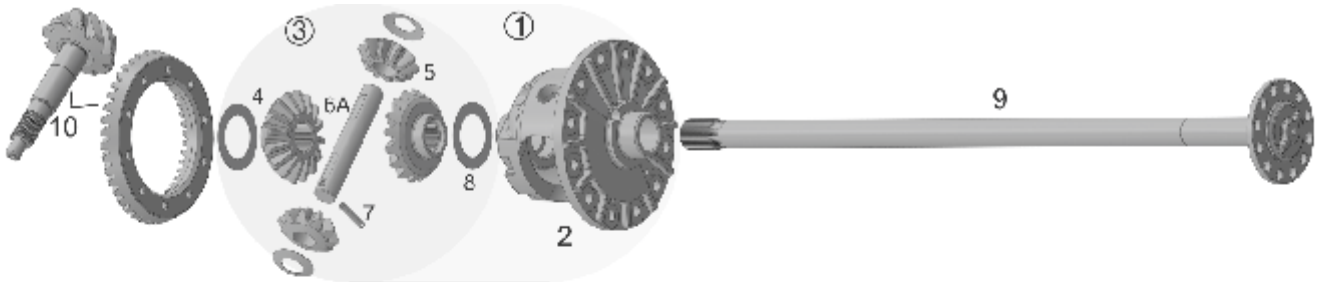


## VOLKSWAGEN - Eixo 411 OT

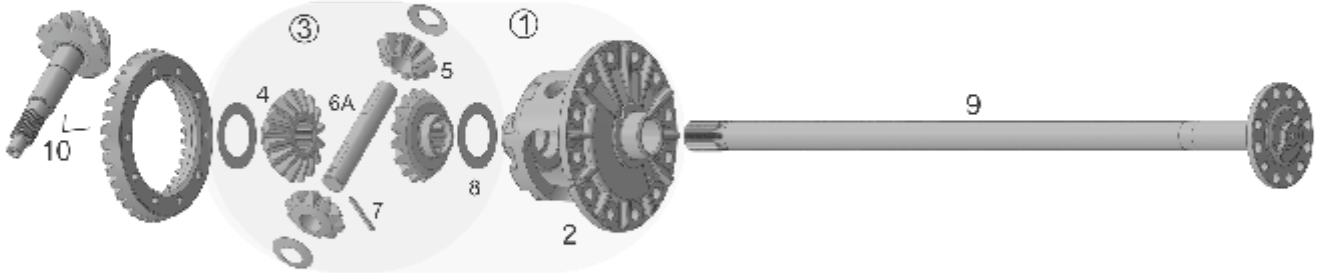


# VISTAS EXPLODIDAS


## VOLKSWAGEN - Eixo Dana 70HD OT



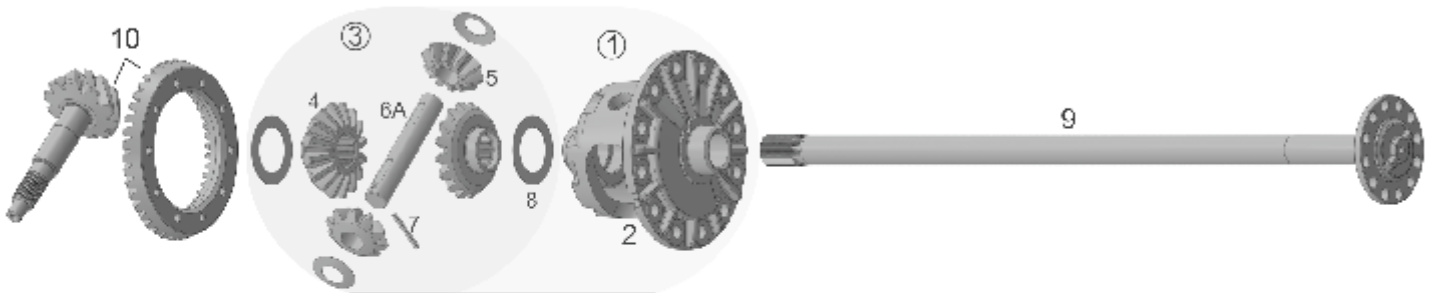
## VOLKSWAGEN - Eixo Dana 80 OT



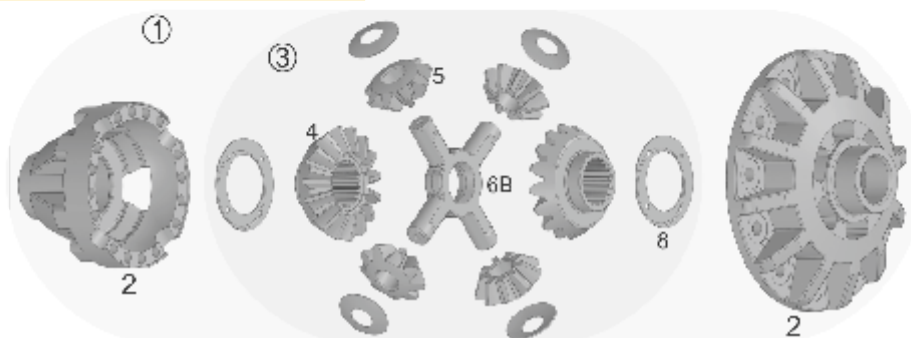
## VOLKSWAGEN - Eixo Dana 284 OT



## VOLKSWAGEN - Eixo Dana 284HD OT




## VOLKSWAGEN - LI47 - VW

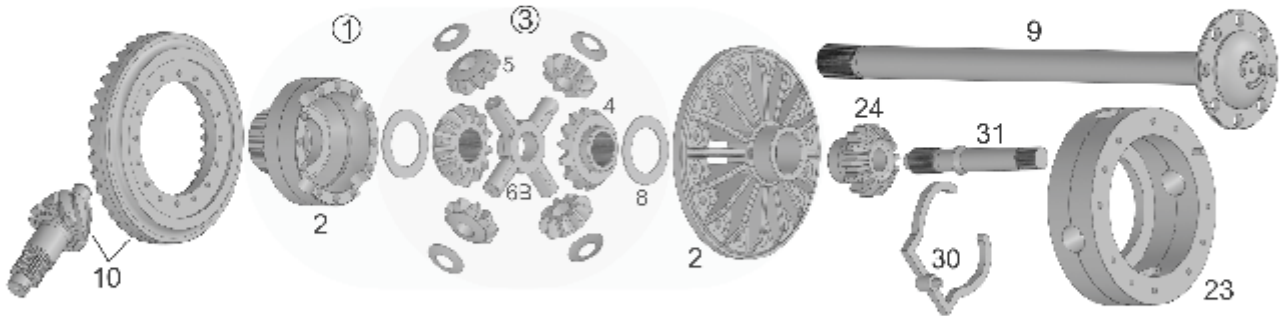


# VISTAS EXPLODIDAS

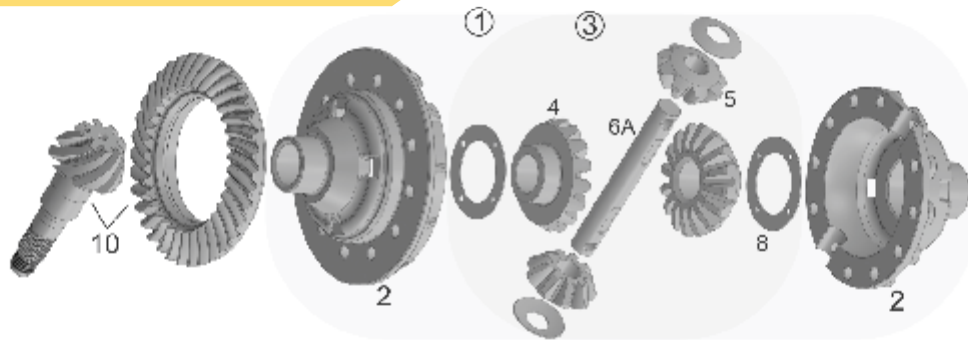
## VOLKSWAGEN - Eixo MD-MR145



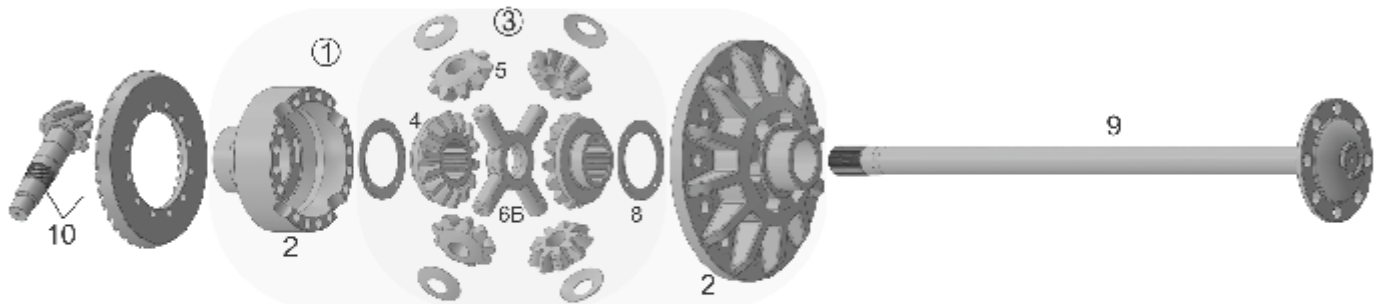
## VOLKSWAGEN - Eixo MD-MR160 - VW



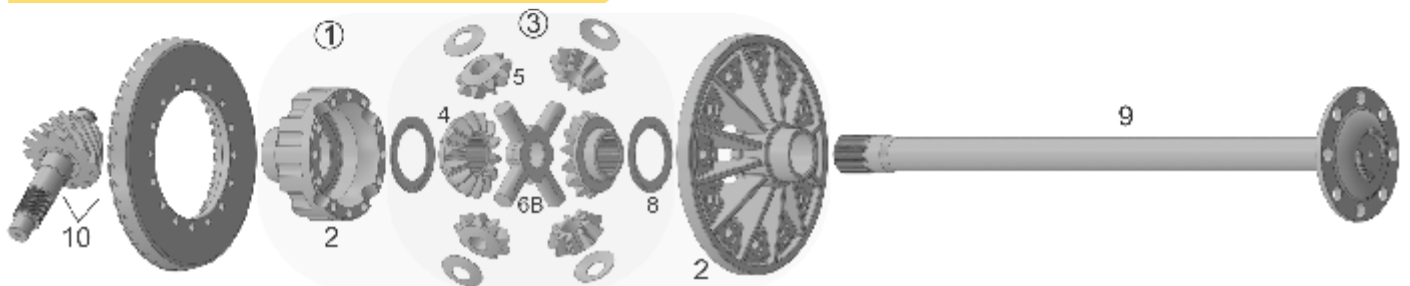
## VOLKSWAGEN - Eixo MSI 13-14mm



## VOLKSWAGEN - Eixo MSI45

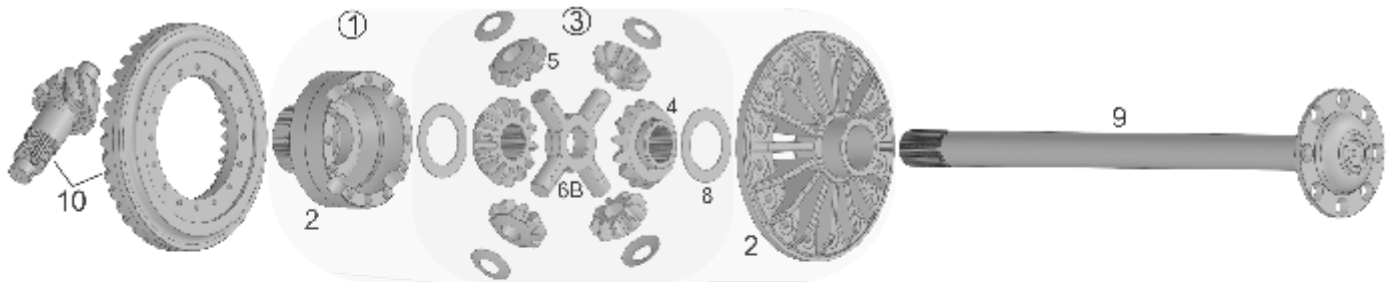


## VOLKSWAGEN - Eixo MSI55



# VISTAS EXPLODIDAS

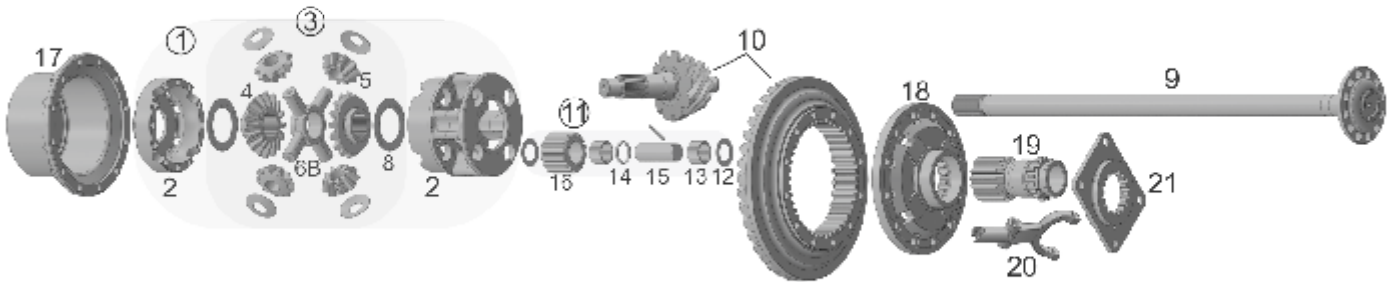
## VOLKSWAGEN - Eixo MSI60 - VW



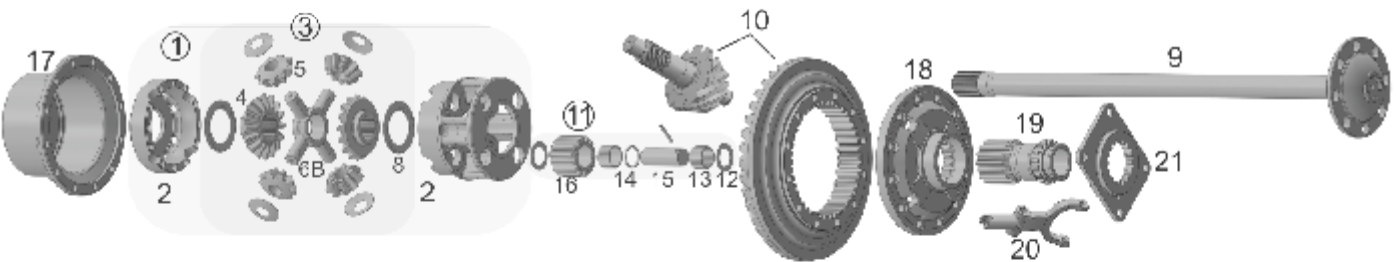
## VOLKSWAGEN - Eixo MSI85-MSI86



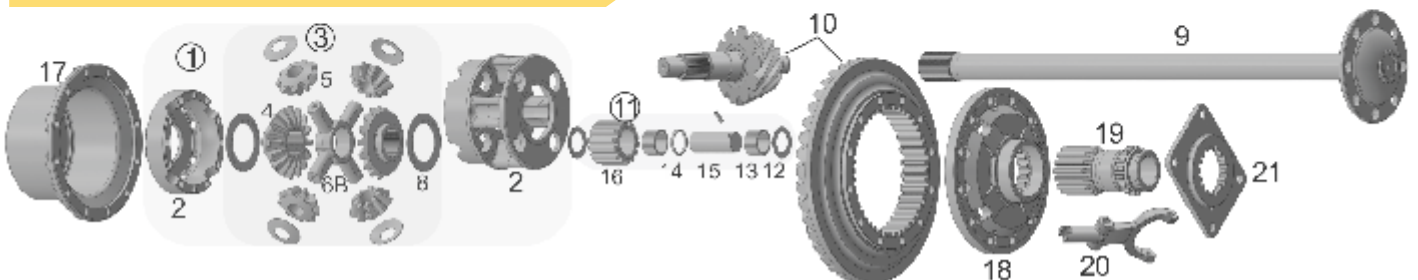
## VOLKSWAGEN - Eixo MS220-MS225



## VOLKSWAGEN - EIXO MS230-MS235




## VOLKSWAGEN - Eixo MS240-MS245

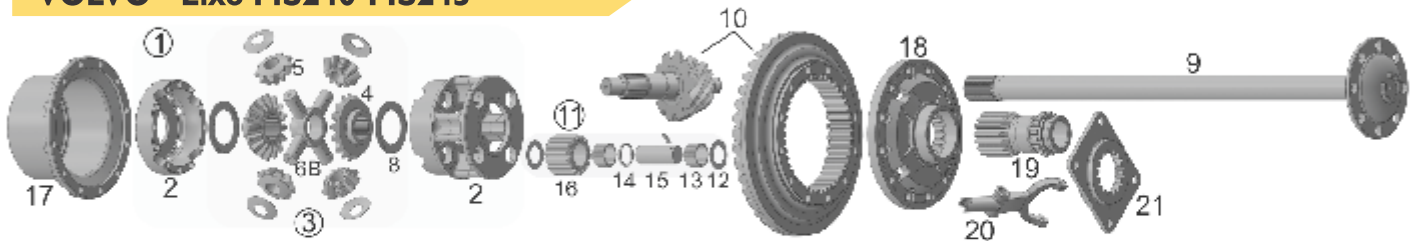


# VISTAS EXPLODIDAS

## VOLVO - Eixo MD-MR145



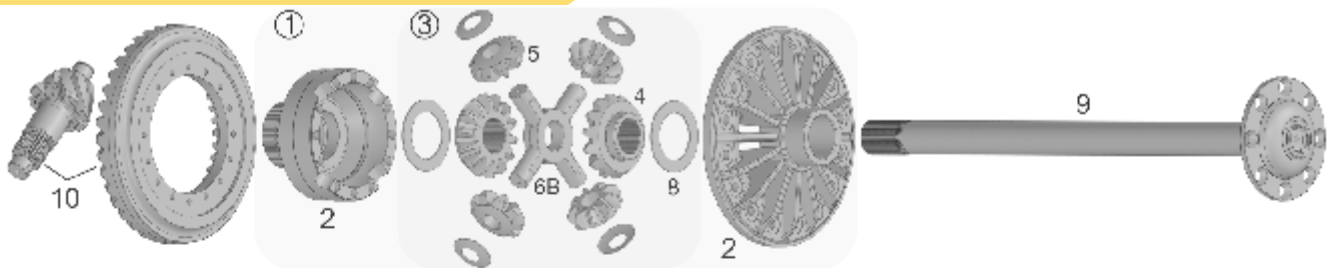
## VOLVO - Eixo MS240-MS245



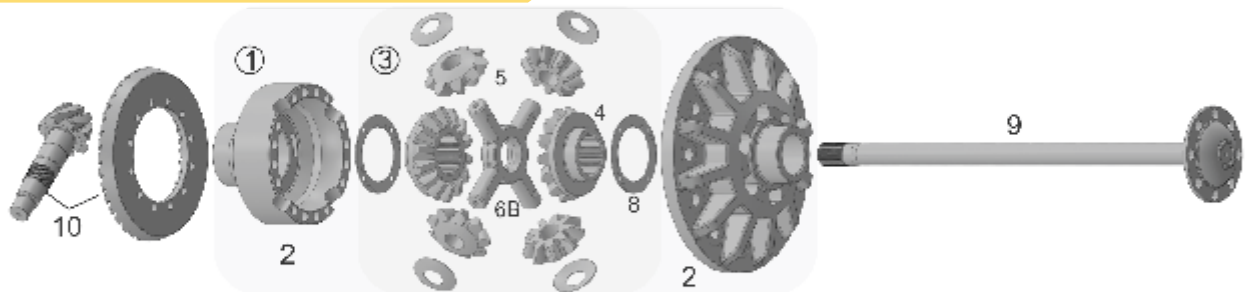
## VOLVO - Eixo MD-MR160



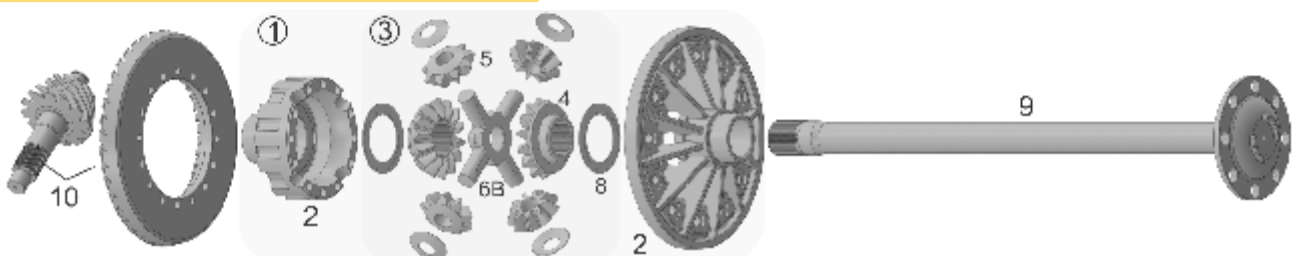
## VOLVO - Eixo MS160



## VOLVO - Eixo MS145



## VOLVO - Eixo MS155





[www.maxgear.com.br](http://www.maxgear.com.br)



**MAX GEAR** Indústria e Comércio de Autopeças Ltda.

Alameda XV de Dezembro, 1230  
Distrito Industrial I  
CEP: 12910-902  
Cx. Postal: 319  
Bragança Pta. - SP  
Telefone: (5511) 3404.9400  
[vendas@maxgear.com.br](mailto:vendas@maxgear.com.br)