

CATÁLOGO DE PRODUTOS 2018

LINHA LEVE | PESADA | MOTO



Prezado Cliente

É com grande satisfação que lançamos e disponibilizamos para todos os profissionais da cadeia da reparação automotiva o nosso catálogo de produtos.

Aqui você encontrará toda linha de produtos Iguacu para controle de temperatura, sistema de arrefecimento e injeção eletrônica.

Apresentamos também novos modelos de sensores de temperatura, válvulas termostáticas, termo-interruptores e injetores de combustível. Todos os produtos desenvolvidos e fabricados com alto padrão de qualidade.

Cientes de que o mercado automotivo está em constante atualização, colocamos à sua disposição um canal de contato para o esclarecimento de possíveis dúvidas sobre as aplicações mencionadas neste catálogo.

Equipe Iguacu.

31 anos **IGUAÇU**
COMPONENTES AUTOMOTIVOS



Dear Client

It is a great satisfaction to launch our new catalogue to all aftermarket professionals.

Here you will find our complete range of products for cooling system, temperature control and fuel injection.

We also present new models of temperature sensors, thermostat, thermo switches and injection nozzles. All products developed and manufactured with high quality.

Aware that the automotive market is constantly updating, we also offer you a contact channel to clear all possible doubts concerning to applications on this catalogue.

Iguacu team

Estimado Cliente

Es de nuestra gran satisfacción que lanzamos y disponibilizamos a todos los profesionales del mercado de reparación automotivo nuestro nuevo catálogo de productos.

Aqui encontrarás toda la línea Iguacu de productos para control de temperatura, sistema de enfriamiento y inyección electrónica.

También se presentan nuevos modelos de sensores de temperatura, válvulas termostáticas, interruptores térmicos y tubo de inyección. Todos los productos desarrollados y fabricados con alta calidad.

Conscientes de que el mercado automotivo está siempre en actualización, le ofrecemos un canal de contacto para aclarar las dudas posibles acerca de las aplicaciones en ese catálogo.

Equipo Iguacu



www.iguacu.ind.br



Inscreva-se em nosso canal no **You Tube**

EMPRESA

Company / Empresa



A Iguaçú tem por objetivo fornecer produtos de alta qualidade e confiabilidade e desta forma atender as necessidades cada vez mais exigentes e rigorosas do mercado de autopeças.

Todas as etapas do processo de fabricação, desde o recebimento da matéria-prima até a embalagem do produto acabado, são inspecionadas e controladas rigorosamente, obedecendo aos padrões internacionais de gestão da qualidade da norma ISO 9001/2015.

É com esta filosofia que atendemos o mercado nacional e internacional desde a nossa fundação, em Janeiro de 1987.

Our main objective is to offer high quality and reliable products to meet the rising exigent and strict autoparts market.

All production steps are strictly controlled and inspected since the raw material arrival till packaging process, according to international quality standads of ISO 9001/2015.

Through these guidelines, we have been supplying domestic and international autoparts market since January 1987.

El objetivo de Iguaçú es suministrar productos de alta calidad y confiabilidad para atender a las necesidades cada vez más exigentes del mercado automotivo.

Todas las etapas del proceso de fabricación, desde la materia prima hasta el empaque, son inspeccionados y controlados rigorosamente, de acuerdo com los padrones internacionales de gestión de calidad de ISO 9001/2015.

Través esta filosofía atendemos el mercado nacional y internacional desde Enero de 1987.



Selo de certificação
ISO 9001



Certificado
ISO 9001:2015



PRODUTOS - Fotos

Products - Photos / Productos - Fotos

Fotos de Produtos.....08

LINHA LEVE - Aplicações

Cars - Applications/Vehículos Ligeros - Aplicaciones

Agrale	53
Alfa Romeo	53
Audi	53
BMW	58
Chery	58
Chrysler	59
Citroën	59
Daewoo	63
Daihatsu	63
Dodge	63
Fiat	63
Ford	73
GM	78
Gurgel	85
Honda	86
Hyundai	86
Isuzu	88
Jaguar	88
Jeep	88
Kia	88
Land Rover	89
Mazda	90
Mercedes-Benz	91
Mitsubishi	91
Nissan	93
Opel	94
Peugeot	95
Porsche	101
Renault	101
Seat	105
Subaru	107
Suzuki	107
Toyota	108
Troller	110
Volkswagen	110
Volvo	133

LINHA COMERCIAL LEVE - APLICAÇÕES

Cars - Applications/Vehículos Ligeros - Aplicaciones

Agrale	134
Citroën	134
Fiat	134
Ford	135
GM	135
Hafei	137
Hyundai	138
Iveco	138

LINHA COMERCIAL LEVE - APLICAÇÕES

Cars - Applications/Vehículos Ligeros - Aplicaciones

Kia	138
Maxion	139
Mazda	139
Mercedes-Benz	139
MWM	139
Nissan	140
Peugeot	140
Renault	140
Toyota	140
Volkswagen	141

LINHA PESADA - Aplicações

Trucks - Applications/Vehículos Pesados - Aplicaciones

Agrale	141
Caterpillar	142
Cummins	142
Ford	143
GM	146
Hyster	147
Iveco	148
Marcopolo	148
Massey Ferguson	148
Mercedes-Benz	149
Mitsubishi	151
MWM	151
New Holland	152
Scania	152
Valtra	153
Volkswagen	153
Volvo	157

LINHA MOTO - Aplicações

Motocycle - Applications/Motocicleta - Aplicaciones

AGL	158
Hon	158
Suz	159
Yam	159

Tabela de Conversão

Cross reference list OEM / Tabla de conversión

Tabela de Conversão	159
---------------------------	-----



LEGENDAS

Subtitles / Leyendas



Sensor de Temperatura para Injeção Eletrônica

Coolant Temperature Sensor

Sensor de temperatura para inyección electrónica

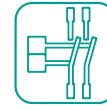


Temperatura de acionamento do ventilador

Fan actioning temperature

Temperatura de accionamiento del electroventilador

75°C



Circuito Normal Aberto / Aberto

Normally Opened / Opened Circuit

Circuito Normal Abierto / Abierto



Sensor de Temperatura para o Marcador de Temperatura do Painel

Dashboard Temperature Indicator Sensor

Sensor de temperatura para el marcador de temperatura del panel



Temperaturas de acionamento: 1ª velocidade / 2ª velocidade

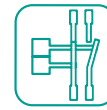
Fan actioning temperatures:

1st speed / 2nd speed

Temperaturas de accionamiento del electroventilador:

1ª velocidad / 2ª velocidad

95/120°C



Circuito Normal Fechado / Aberto

Normally Closed / Opened Circuit

Circuito Normal Cerrado / Abierto



Sextavado

Hexagonal

Sextavado



Lâmpada de Advertência

Warning lamp

Lampara de advertencia



Conector

Connector

Conector



Diâmetro

Diameter

Diámetro



Alarme Sonoro

Warning alarm

Alarma sonora



Conector / Terminal

Connector / Terminal

Conector / Terminal



Rosca Cônica

Conic Thread

Rosca Cônica



Sensor de Temperatura para Partida a Frio

Cold Start Temperature Sensor

Sensor de temperatura para el arranque en frío



Conector / Terminal

Connector / Terminal

Conector / Terminal



Rosca

Thread

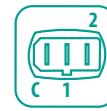
Rosca



Termo Interruptor do Radiador

Radiator Thermo Switch

Termo interruptor del radiador



Conector / Terminal

Connector / Terminal

Conector / Terminal



Veículos pesados

Heavy duty

Vehículos pesados



C/ ARCondicionado

With Air Conditioning

Con Aire Acondicionado



Conector / Terminal

Connector / Terminal

Conector / Terminal



01 Termistor / 02 Terminais

01 Thermistor / 02 Terminals

01 Termistor / 02 Terminales



Trava

Lock

Traba



Cotovelo

Elbow

Codo



02 Termistores / 02 Terminais

02 Thermistors / 02 Terminals

02 Termistores / 02 Terminales



O'ring

O'ring

O'ring



Tubo

Tube

Tubo



02 Termistores / 03 Terminais

02 Thermistors / 03 Terminals

02 Termistores / 03 Terminales



Ferramenta exclusiva Iguaçú

Iguaçu exclusive tool

Herramienta exclusiva Iguaçú



Tubo

Tube

Tubo



02 Termistores / 04 Terminais

02 Thermistors / 04 Terminals

02 Termistores / 04 Terminales



Mola

Spring

Resorte



Espigão

Plug

Enchufe



01 Termistor / 01 Terminal

01 Thermistor / 01 Terminal

01 Termistor / 01 Terminal



Junta

Gasket

Junta



Bucha

Sleeve

Buje



Circuito Normal Aberto

Normally Opened Circuit

Circuito Normal Abierto



Trava

plug

Tapón



Suporte

Support

Soportes



Conector / Terminal

Connector / Terminal

Conector / Terminal



Tampão

Lock

Traba



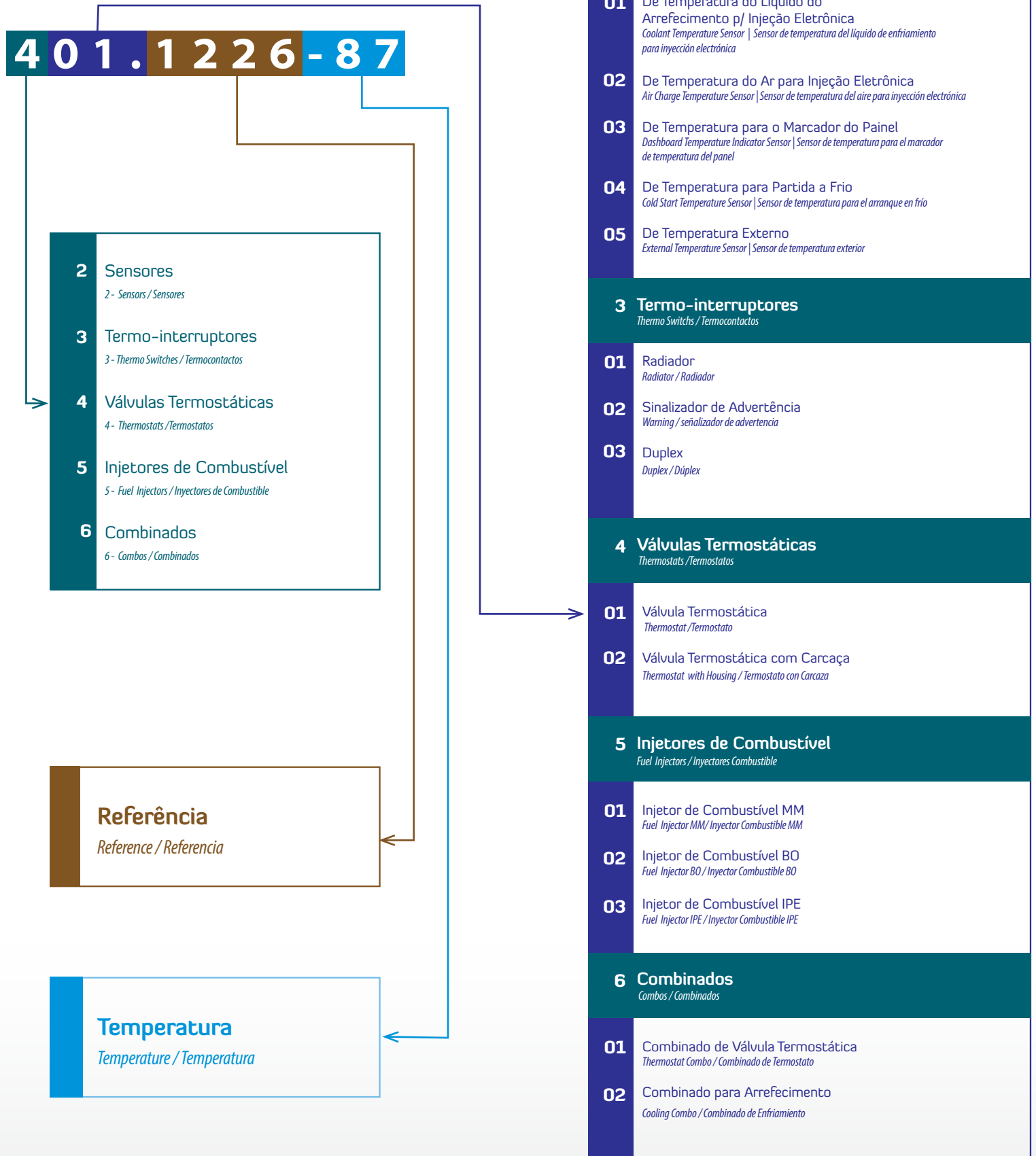
Abraçadeira

Clamp

Abrazadera

Exemplo:

Example / Ejemplo



Sensor de Temperatura do Líquido de Arrefecimento para Injeção Eletrônica

Coolant Temperature Sensor | Sensor de temperatura del líquido de enfriamiento para inyección electrónica



201.0801

MONTADORA	VEÍCULO, MOTOR, COMB, ANO
Car Company / Montadora	Vehicle, Engine, Fuel, Year / Modelo, Motor, Comb., Año
FIAT	STILO 1.8 8V GASOLINA 03 > 06 AGLE 1.4 8V FLEX 10 > BLAZER/S10 2.2 8V/4.3 12V V6 GASOLINA 96 > 04 CELTA 1.0/1.4 8V GAS/FLEX 01 > 09 COBALT 1.8/1.4 8V FLEX 13 > 15 CORSA/CLASSIC 1.0/1.4/1.6/1.8 8V ETANOL/GAS/FLEX 94 > 09 KADETT 1.8/2.0 8V ETANOL/GAS 92 > 97 MERIVA 1.8 16V GASOLINA 03 > 05 MONTANA 1.4 8V FLEX 07 > 15 MONZA 1.8/2.0 8V ETANOL/GAS 93 > 96 OMEGA 2.0/2.2/3.8 V6 ETANOL/GAS 95 > 04 PRISMA 1.0/1.4 8V FLEX 07 > 09 SPIN 1.8 8V FLEX 13 > 15



201.0802

MONTADORA	VEÍCULO, MOTOR, COMB, ANO
Car Company / Montadora	Vehicle, Engine, Fuel, Year / Modelo, Motor, Comb., Año
ALFA ROMEO	155 2.0 16V 92 >
CITROËN	JUMPER 2.8 8V HDI DIESEL DUCATO 2.8 8V DIESEL 99 > 05 PALIO/SIENA/STRADA 1.0/1.5/1.6 8V ETANOL/GAS 97 > 00
FIAT	STILO 1.8 16V GASOLINA 04 > 07 TIPO 2.0/2.0 16V GASOLINA 94 > 95 UNO/MILLE/FIORINO 1.0/1.5 / 1.6 8V ETANOL/GAS 96 > 04
PEUGEOT	BOXER 2.8 8V DIESEL
RENAULT	CLIO /R19 1.6 /1.8 96 >
SEAT	CADDY/INCA 1.6 8V AP GAS/NAFTA 98 > GOL/SAVEIRO/PARATI 1.6/1.8/2.0 8V AP ETA/GAS/NAFTA/FLEX 95 > 12
VOLKSWAGEN	POLO CLASSIC 1.6/1.8 8V AP GASOLINA 96 > 03 SANTANA/QUANTUM 1.8/2.0 8V AP ETANOL/GAS 96 > 06



201.0803

MONTADORA	VEÍCULO, MOTOR, COMB, ANO
Car Company / Montadora	Vehicle, Engine, Fuel, Year / Modelo, Motor, Comb., Año
FORD	ESCORT 1.8/2.0 8V AP ETANOL/GAS 92 > 94 PAMPA 1.8/2.0 8V AP ETANOL/GAS 93 > 94 ROYALE 1.8/2.0 8V AP ETANOL/GAS 92 > 94 VERONA 1.8/2.0 8V AP ETANOL/GAS 93 > 94 VERSAILLES 1.8/2.0 8V AP ETANOL/GAS 92 > 94 KOMBI 1.6 8V ETANOL/GAS 97 > 05
VOLKSWAGEN	PARATI/VOYAGE 1.8/2.0 16V AP ETANOL/GAS 92 > 00 POINTER/LOGUS 1.8/2.0 8V AP ETANOL/GAS 93 > 94 SANTANA/QUANTUM 1.8/2.0 8V AP ETANOL/GAS 92 > 94 SAVEIRO 1.6/1.8 8V AP ETANOL/GAS 92 > 96



201.0804

MONTADORA	VEÍCULO, MOTOR, COMB, ANO
Car Company / Montadora	Vehicle, Engine, Fuel, Year / Modelo, Motor, Comb., Año
FORD	ESCORT 2.0 8V AP GASOLINA 92 > 94 ROYALE 2.0 8V AP GASOLINA 92 > 93 VERONA 2.0 8V AP GASOLINA 93 > 94 VERSAILLES 2.0 8V AP GASOLINA 91 > 93
VOLKSWAGEN	GOL 2.0 8V AP GASOLINA 88 > 94 LOGUS 2.0 8V AP GASOLINA 92 > 94 POINTER 2.0 8V AP GASOLINA 93 > 94 QUANTUM 2.0 8V AP GASOLINA 92 > 93 SANTANA 2.0 8V AP GASOLINA 91 > 93



201.0805

MONTADORA	VEÍCULO, MOTOR, COMB, ANO
Car Company / Montadora	Vehicle, Engine, Fuel, Year / Modelo, Motor, Comb., Año
ALFA ROMEO	155/164 1.7/1.8/2.0/3.0 90 >
BMW	318/325 1.8 M20B18/2.5 M20B25 90 > 94
CITROËN	XM/ZX 2.0/1.4/1.9 16V GASOLINA 89 > 94
FIAT	UNO/MAREA 1.6 8V/1.4T/2.0 20V GASOLINA 94 > 00 ASTRA/MONZA 2.0 8V GAS/FLEX/TRI-FUEL 90 > 12 BLAZER/S10 2.4 8V GAS/FLEX 01 > 11
GM	CELTA/CORSA/PRISMA 1.0 8V/1.0 16V/1.4 8V GAS/FLEX 99 > 15 OMEGA/SUPREMA 2.0 8V/3.0 12V/4.1 12V ETANOL/GAS 93 > 98 ZAFIRA/VECTRA 2.0/2.0 16V/2.2 16V/2.4 ETANOL/GAS/FLEX 94 > 12
HYUNDAI	ATOS PRIME/ELANTRA 1.0/1.3 /1.5/1.8 GASOLINA 94 > 03
PEUGEOT	106/205/306 1.0/1.4/1.6 8V/1.9 GASOLINA 83 > 96 405/505/605 1.9/2.0 GASOLINA 82 > 92
SEAT	IBIZA 1.6 91 > 92



201.0806

MONTADORA	VEÍCULO, MOTOR, COMB, ANO
Car Company / Montadora	Vehicle, Engine, Fuel, Year / Modelo, Motor, Comb., Año
FIAT	BRAVA 1.6 16V GASOLINA 00 > 01 PALIO 1.6 16V GASOLINA 96 > 00 PALIO WEEK/ID 1.6 16V GASOLINA 97 > 00 SIENA 1.6 16V GASOLINA 98 > 98 STRADA 1.6 16V GASOLINA 98 > 99



201.0807

MONTADORA	VEÍCULO, MOTOR, COMB, ANO
Car Company / Montadora	Vehicle, Engine, Fuel, Year / Modelo, Motor, Comb., Año
FIAT	TIPO 1.6 8V GASOLINA 93 > 95



201.0808

MONTADORA	VEÍCULO, MOTOR, COMB, ANO
Car Company / Montadora	Vehicle, Engine, Fuel, Year / Modelo, Motor, Comb., Año
ALFA ROMEO	164 3.0 V6 24V GASOLINA 95 > 97 UNO 1.6 8V GASOLINA 94 > 96
FIAT	3500 4.1 12V GASOLINA 97 > 01 GRAND BLAZER 4.1 12V GASOLINA 97 > 01 IPANEMA 2.0 8V GASOLINA 92 > 95 KADETT 2.0 8V GASOLINA 92 > 95 MONZA 2.0 8V GASOLINA 92 > 93 OMEGA 4.1 12V GASOLINA 95 > 96 SILVERADO 4.1 12V GASOLINA 97 > 01 SUPREMA 4.1 12V GASOLINA 95 > 96
PEUGEOT	505 2.8 V6 86 > 93



201.0809

MONTADORA	VEÍCULO, MOTOR, COMB, ANO
Car Company / Montadora	Vehicle, Engine, Fuel, Year / Modelo, Motor, Comb., Año
FORD	COURIER 1.3 ENDURA-E/1.4 GASOLINA 99 > 99 ESCORT HATCH 1.8 16V ZETEC GASOLINA 96 > 00 ESCORT SW 1.8 16V ZETEC GASOLINA 96 > 02 EXPLORER 4.0 V6 GASOLINA 95 > 97 FIESTA 1.0/1.3 8V ENDURA-E GASOLINA 96 > 99 FIESTA 1.4 16V ZETEC SE GASOLINA 96 > 99 KA 1.0/1.3 8V ENDURA-E GASOLINA 97 > 99 MONDEO/SW 2.5 V6/2.0 16V ZETEC-E GASOLINA 98 > 01 RANGER 2.3/2.5/4.0 V6/4.0 V6 GASOLINA 95 > 01 TAURUS 3.0 12V V6 GASOLINA 96 > 97 VERONA 1.8 16V ZETEC GASOLINA 96 > 02



201.0810

MONTADORA	VEÍCULO, MOTOR, COMB, ANO
Car Company / Montadora	Vehicle, Engine, Fuel, Year / Modelo, Motor, Comb., Año
AUDI	A3 1.6 8V GASOLINA 02 >
SEAT	CADDY 1.8 8V NAFTA 02 > CORDOBA 1.8 8V GASOLINA 95 > 99 IBIZA 1.8 8V GASOLINA 95 > 99
VOLKSWAGEN	GOL 1.0/1.0/1.0AT 16V ETANOL/GAS/NAFTA 96 > 05 GOLF 1.6 8V/1.8 8V/2.0 8V GASOLINA 94 > PARATI 1.0/1.0AT 16V TURBO GASOLINA 97 > 02 PASSAT 2.0 8V 94 > 97 PASSAT VARIANT 2.0 8V 94 > 97



201.0811

MONTADORA	VEÍCULO, MOTOR, COMB, ANO
Car Company / Montadora	Vehicle, Engine, Fuel, Year / Modelo, Motor, Comb., Año
FORD	ESCORT 1.6/1.8/2.0 8V AP ETANOL/GAS 94 > 96 PAMPA 1.8 8V AP GASOLINA 96 > 97 ROYALE 1.8/2.0 8V AP ETANOL/GAS 93 > 96 VERONA 1.6/1.8/2.0 8V AP ETANOL/GAS 94 > 96 VERSAILLES 1.8/2.0 8V AP ETANOL/GAS 93 > 96
VOLKSWAGEN	GOL 1.0 AE/1.6/1.8/2.0 8V AP ETANOL/GAS 94 > 97 LOGUS 1.6/1.8/2.0 8V AP ETANOL/GAS 94 > 96 PARATI 1.6/1.8/2.0 8V AP ETANOL/GAS 95 > 97 POINTER 1.8/2.0 8V AP ETANOL/GAS 94 > 96 QUANTUM 1.8/2.0 8V AP ETANOL/GAS 93 > 97 SANTANA 1.8/2.0 8V AP ETANOL/GAS 93 > 97



201.0812

MONTADORA	VEÍCULO, MOTOR, COMB, ANO
Car Company / Montadora	Vehicle, Engine, Fuel, Year / Modelo, Motor, Comb., Año
FORD	EXPLORER 4.0 V6 GASOLINA 92 > 95 F1000 4.9 GASOLINA 95 > 98 F4000 4.9 GASOLINA 93 > 98 LEHNER 1.3 8V ENDURA-E GASOLINA 94 > 96 MONDEO 1.8/2.0 16V ZETEC-E GASOLINA 94 > 96 RANGER 4.0 V6 GASOLINA 94 > 95 TAURUS 3.0 24V V6 GASOLINA 94 > 95

Sensor de Temperatura do Líquido de Arrefecimento para Injeção Eletrônica

Coolant Temperature Sensor | Sensor de temperatura del líquido de enfriamiento para inyección electrónica



201.0813

MONTADORA	VEÍCULO, MOTOR, COMB, ANO
<i>Car Company / Montadora</i> <i>Vehicle, Engine, Fuel, Year / Modelo, Motor, Comb., Año</i>	
FIAT	FIORINO 1.5 8V ETANOL 04 > 04 PALIO 1.0/1.5/1.6 8V ETANOL/GAS 99 > 04 PALIO WEEKEND 1.0/1.5/1.6 8V ETANOL/GAS 99 > 04 SIENA 1.0/1.5/1.6 8V ETANOL/GAS 99 > 04 STRADA 1.5/1.6 8V ETANOL/GAS 99 > 04



201.0819

MONTADORA	VEÍCULO, MOTOR, COMB, ANO
<i>Car Company / Montadora</i> <i>Vehicle, Engine, Fuel, Year / Modelo, Motor, Comb., Año</i>	
CITRÖEN	AX 1.4/1.6 GASOLINA 92 > 95 XM 2.0/3.0 12V/3.0 24V GASOLINA 89 > 00 ZX 1.4/1.6/1.8/1.9 91 > 106 1.1/1.4 8V TU3J GASOLINA 91 > 96 205 1.4 91 > 94 306 1.1/1.4 93 > 97 405 1.6 8V GASOLINA 90 > 96 605 2.0/3.0 GASOLINA 89 > 99



201.0814

MONTADORA	VEÍCULO, MOTOR, COMB, ANO
<i>Car Company / Montadora</i> <i>Vehicle, Engine, Fuel, Year / Modelo, Motor, Comb., Año</i>	
DAEWOO	ESPERO 1.8/2.0/2.2 GASOLINA 94 > BLAZER 4.3 12V V6 GASOLINA 96 > 04
GM	MONZA 2.0 8V ETANOL/GAS 92 > 96 OMEGA 3.8 V6 GASOLINA 99 > 04 S10 4.3 12V V6 GASOLINA 96 > 04 RODEO 3.2 92 >
ISUZU	



201.0820

MONTADORA	VEÍCULO, MOTOR, COMB, ANO
<i>Car Company / Montadora</i> <i>Vehicle, Engine, Fuel, Year / Modelo, Motor, Comb., Año</i>	
AUDI	COUPÉ 2.0/2.2/2.3 85 > 88 730 3.0 M30B30 86 > 94 735 3.5 M30B35 86 > 92 740 4.0 M60B40 92 > 94 750 5.0 M70B50 86 > 94
SEAT	TOLEDO 1.8/2.0 91 >
VOLKSWAGEN	GOLF 1.8/2.0 16V 84 > 92



201.0815

MONTADORA	VEÍCULO, MOTOR, COMB, ANO
<i>Car Company / Montadora</i> <i>Vehicle, Engine, Fuel, Year / Modelo, Motor, Comb., Año</i>	
FORD	COURIER 1.6 8V ZETEC ROCAM GAS/FLEX 99 > 13 ECOSPORT 1.0/1.6 8V ZETEC GAS/FLEX 03 > 12 ESCORT HATCH 1.6 8V ZETEC ROCAM GASOLINA 00 > 02 ESCORT SW 1.6 8V ZETEC ROCAM GASOLINA 00 > 02 FIESTA 1.0/1.6 8V ZETEC GAS/FLEX 99 > 14 FOCUS 1.6 8V ZETEC ROCAM GAS/FLEX 03 > 09 KA 1.0/1.6 8V ZETEC GAS/FLEX 99 > 13



201.0821

MONTADORA	VEÍCULO, MOTOR, COMB, ANO
<i>Car Company / Montadora</i> <i>Vehicle, Engine, Fuel, Year / Modelo, Motor, Comb., Año</i>	
ALFA ROMEO	155 2.0 16V 92 > 97 COUPE 1.8 16V/2.0 16V 93 >
FIAT	ASTRA 1.8 16V/2.0 16V 92 > CALIBRA 2.0 16V 89 > OMEGA 2.0 16V 94 > 99 VECTRA 2.0 16V 94 > 00
OPEL	



201.0816

MONTADORA	VEÍCULO, MOTOR, COMB, ANO
<i>Car Company / Montadora</i> <i>Vehicle, Engine, Fuel, Year / Modelo, Motor, Comb., Año</i>	
FORD	CARGO 816 A 1719 4.5 ISBE4 DIESEL 12 > CARGO 1723/1729 6.7 ISBE6 DIESEL 12 > CARGO 2423 A 2629 CUMMINS 6.7 ISB DIESEL 12 > CARGO 2831 CUMMINS 8.3 6CTAA DIESEL 05 > 06 CARGO 4432E A 6332E CUMMINS 8.3L ISC DIESEL 06 > 07 CARGO 1832E A 6332 CUMMINS 8.3L ISC DIESEL 06 > CARGO 1932 CUMMINS 8.9 ISL DIESEL 11 > CARGO 3133 CUMMINS 8.9 ISLE DIESEL 12 > F350/F4000 CUMMINS 2.8 16V DIESEL 14 > CONSTELLATION 25-350 8.3 ISC DIESEL 05 > CONSTELLATION 25-320 CUMMINS ISC 8.3 DIESEL 05 > CONSTELLATION 17-320E CUMMINS ISC 320CV DIESEL 09 > CONSTELLATION 25-370E MWM 370 DIESEL 05 >
VOLKSWAGEN	



201.0822

MONTADORA	VEÍCULO, MOTOR, COMB, ANO
<i>Car Company / Montadora</i> <i>Vehicle, Engine, Fuel, Year / Modelo, Motor, Comb., Año</i>	
SEAT	CORDOBA 2.0 16V 96 > IBIZA 1.8 93 > TOLEDO 1.6 91 > GOLF 1.8/2.0 90 > 92 KOMBI 1.6 8V 99 > 05 PASSAT 2.0 90 > 92
VOLKSWAGEN	



201.0817

MONTADORA	VEÍCULO, MOTOR, COMB, ANO
<i>Car Company / Montadora</i> <i>Vehicle, Engine, Fuel, Year / Modelo, Motor, Comb., Año</i>	
FORD	ECOSPORT 2.0 16V DUR/C HE GASOLINA 03 > 08 ESCORT HATCH/SW 1.8 16V ZETEC GASOLINA 98 > 02 FOCUS 2.0 16V DUR/C HE GASOLINA 05 > 08 FUSION 2.3/2.5 16V DUR/C GAS/FLEX 06 > 12 MONDEO 2.0 16V DUR/C GASOLINA 01 > 05 MONDEO/SW 2.0 16V ZETEC-E GASOLINA 98 > 99 MONDEO 2.5 24V V6 GASOLINA 98 > 99 RANGER 2.5 16V DUR/C FLEX 12 > VERONA 1.8 16V ZETEC GASOLINA 98 > 02 626 98 > 99
MAZDA	



201.0823

MONTADORA	VEÍCULO, MOTOR, COMB, ANO
<i>Car Company / Montadora</i> <i>Vehicle, Engine, Fuel, Year / Modelo, Motor, Comb., Año</i>	
DAIHATSU	CHARADE 1.0 87 > 92
KIA	SPORTAGE 2.0 95 > 97 323 1.6 87 > 94 929 2.2 86 > 91 929 3.0 86 > 91 MPV 2.6/3.0 89 > 91 PROTEGE 1.8 90 > 95 SIDEKICK 1.6 16V 89 > 90 SWIFT 1.3/1.0 84 > 91 CELICA 2.0/2.4/2.8 81 > 89 COROLLA 1.6/1.6 16V 86 > 88 SUPRA 2.8 81 > 85
MAZDA	
SUZUKI	
TOYOTA	



201.0818

MONTADORA	VEÍCULO, MOTOR, COMB, ANO
<i>Car Company / Montadora</i> <i>Vehicle, Engine, Fuel, Year / Modelo, Motor, Comb., Año</i>	
Citröen	BERLINGO 1.8/1.9 96 > JUMPER 2.0/2.5 GAS/DIESEL 94 > XANTIA 1.6/1.8/2.0 GASOLINA 93 > 97 XM 2.0 16V/2.5 GAS/DIESEL 94 > XSARA 1.4/1.6/1.8 16V/1.8 8V GASOLINA 97 > 00 ZX 1.4/1.6/1.8/2.0/2.0 16V GASOLINA 91 > 98 106 1.0/1.3/1.6 GASOLINA 91 > 306 1.4/1.8/2.0 8V/2.0 16V GASOLINA 93 > 97 405 1.6/1.8/2.0/2.0 16V GASOLINA 87 > 96 406 1.6/1.8 16V/2.0 16V GASOLINA 95 > 03 806/605 2.0 16V 94 > BOXER 2.0 8V GASOLINA 94 > PARTNER 1.8 8V/1.9 GAS/DIESEL 96 >
PEUGEOT	



201.0824

MONTADORA	VEÍCULO, MOTOR, COMB, ANO
<i>Car Company / Montadora</i> <i>Vehicle, Engine, Fuel, Year / Modelo, Motor, Comb., Año</i>	
CITRÖEN	BERLINGO 1.8/1.9 DIESEL 96 > JUMPER 1.9/2.5 DIESEL 94 > 97 XANTIA 1.9/2.1 DIESEL 95 > 106 1.5 DIESEL 94 >
PEUGEOT	406 1.9/2.1 DIESEL 96 > 406 2.2 16V 00 >

Sensor de Temperatura do Líquido de Arrefecimento para Injeção Eletrônica

Coolant Temperature Sensor | Sensor de temperatura del líquido de enfriamiento para inyección electrónica



201.0825

MONTADORA	VEÍCULO, MOTOR, COMB, ANO
Car Company / Montadora	VEÍCULO, MOTOR, COMB, ANO
CHRYSLER	CARAVAN 3.0 92 > 95
DODGE	DAKOTA 2.5 90 > 96 PLYMOUTH --
JEEP	CHEROKEE 2.5 91 > CHEROKEE 4.0 92 >



201.0831

MONTADORA	VEÍCULO, MOTOR, COMB, ANO
Car Company / Montadora	VEÍCULO, MOTOR, COMB, ANO
NISSAN	LIVINA 1.6 16V FLEX 08 >
PEUGEOT	206 1.0 16V GASOLINA 99 > 06 Clio 1.0/1.6 8V E 16V GAS/FLEX 96 > 13 DUSTER 1.6 16V/2.0 16V FLEX 12 > EXPRESS 1.6 8V GASOLINA 99 > 03
RENAULT	FLUENCE 1.6 16V FLEX 11 > SCÉNIC/GRAN SCÉNIC 1.6 E 2.0 16V GAS/FLEX 99 > 11 KANGOO 1.0/1.6 8V E 16V GASOLINA 99 > 13 LOGAN/SANDERO 1.0 16V/1.6 16V GAS/FLEX 07 > 13 MASTER 2.8 8V DIESEL 02 > 07 MEGANE 1.6 16V/2.0 16V GAS/FLEX 07 > 11 SYMBOL 1.6 16V/1.6 8V FLEX 09 > 13 TWINGO 1.0 16V/1.0 8V GASOLINA 98 > 01



201.0826

MONTADORA	VEÍCULO, MOTOR, COMB, ANO
Car Company / Montadora	VEÍCULO, MOTOR, COMB, ANO
VOLKSWAGEN	NEW BEETLE 1.6




201.0832

MONTADORA	VEÍCULO, MOTOR, COMB, ANO
Car Company / Montadora	VEÍCULO, MOTOR, COMB, ANO
MITSUBISHI	3000 GT 3.0 91 > 93 COLT 1.3 91 > 92 EXPO LRV 1.8/2.4 91 > 93 LANCER 1.3 91 > MIRAGE 1.5 93 > 96 MONTERO 3.0 91 > 94 PAJERO 2.4/3.0 90 >



201.0827

MONTADORA	VEÍCULO, MOTOR, COMB, ANO
Car Company / Montadora	VEÍCULO, MOTOR, COMB, ANO
ALFA ROMEO	156 2.0 TS 16V GASOLINA 99 > 02 166 3.0 V6 24V GASOLINA 99 > 01 BRAVA 1.6 16V GASOLINA 00 > 03 MAREA 1.6/1.8/2.0 20V/2.4 20V GASOLINA 99 > 07 MAREA WEEKEND 1.6/1.8/2.0 20V/2.4 20V GASOLINA 99 > 07 PALIO 1.6 16V GASOLINA 96 > 98 PALIO WEEKEND 1.6 16V GASOLINA 00 > 00 SIENA 1.6 16V GASOLINA 98 > 99 STRADA 1.6 16V GASOLINA 99 > 01
FIAT	



201.0833 Lançamento 2018

MONTADORA	VEÍCULO, MOTOR, COMB, ANO
Car Company / Montadora	VEÍCULO, MOTOR, COMB, ANO
RENAULT	KANGOO EXPRESS 1.6 8V FLEX 11 > LOGAN 1.0 16V/1.6 8V/1.6 16V FLEX 07 > SANDERO 1.0 16V/1.6 8V/1.6 16V FLEX 07 > SYMBOL 1.6 8V FLEX 11 >



201.0828

MONTADORA	VEÍCULO, MOTOR, COMB, ANO
Car Company / Montadora	VEÍCULO, MOTOR, COMB, ANO
RENAULT	CLIO 1.0 16V/1.0 8V GASOLINA 00 > CLIO 1.2/1.4/1.8 90 > ESPACE 2.0 91 > LAGUNA 2.0/2.0 16V 94 > 01 MEGANE 1.6 8V/2.0 8V GASOLINA 96 > 05 R21 2.0 90 > SAFRANE 3.0 12V 92 > 98 SCÉNIC 2.0 8V GASOLINA 99 > 01 TRAFIC 1.7/2.0/2.2 89 > TWINGO 1.0/1.2 93 >



201.0834

MONTADORA	VEÍCULO, MOTOR, COMB, ANO
Car Company / Montadora	VEÍCULO, MOTOR, COMB, ANO
NISSAN	PATROL 4.2 CAT 88 > 97 PATHFINDER 3.0 89 >



201.0829

MONTADORA	VEÍCULO, MOTOR, COMB, ANO
Car Company / Montadora	VEÍCULO, MOTOR, COMB, ANO
GM	ASTRA 1.8/2.0/2.0 16V ETANOL/GAS 95 > 04 BLAZER 2.2 8V/2.4 8V GASOLINA 98 > 07 CALIBRA 2.0 16V GASOLINA 94 > 95 CORSA 1.0 16V/1.4/1.6 16V GAS/FLEX 95 > 09 OMEGA 2.0 8V/3.0 12V/4.1 12V ETANOL/GAS 93 > 98 S10 2.2 8V/2.4 8V GASOLINA 98 > 07 SUPREMA 2.0 8V/4.1 12V ETANOL/GAS 93 > 98 VECTRA 2.0/2.2 8V E 16V ETANOL/GAS 94 > 05 ZAFIRA 1.8/2.0 8V/2.4 16V ETANOL/GAS 00 > 12



201.0836

MONTADORA	VEÍCULO, MOTOR, COMB, ANO
Car Company / Montadora	VEÍCULO, MOTOR, COMB, ANO
GM	CLASSIC 1.0 8V FLEX 16 > COBALT 1.4/1.8 8V FLEX 16 > MONTANA 1.4 8V FLEX 16 > ONIX 1.0/1.4 8V FLEX 13 > PRISMA 1.0/1.4 8V FLEX 13 > SPIN 1.8 8V FLEX 16 >



201.0830

MONTADORA	VEÍCULO, MOTOR, COMB, ANO
Car Company / Montadora	VEÍCULO, MOTOR, COMB, ANO
AUDI	A3 1.6/1.8/2.5/4.2 GASOLINA 96 > 06 A4 1.8/2.4/2.8/3.0 95 > A6 2.5/4.2 97 >
SEAT	CORDOBA 1.4/1.6 8V GASOLINA 99 > IBIZA 1.0 16V/1.4/1.6 GASOLINA 99 > VARIO 1.6 8V GASOLINA 99 > 03 BORA 1.6/1.8/2.0 8V E 16V GAS/FLEX 98 > 07 FOX 1.0/1.6 8V EA-111 GAS/FLEX 04 > 10 GOL 1.0 AT/1.0 16V/1.0 EA GAS/FLEX 01 > 08 GOLF 1.6/1.8TURBO/2.0/2.8 GASOLINA 98 > 07 KOMBI 1.4 8V EA111 FLEX 06 > 13 NEW BEETLE 1.6 8V/2.0 8V GASOLINA 99 > 05 PARATI 1.0 AT/1.0 16V GASOLINA 01 > 06
VOLKSWAGEN	



201.0837

MONTADORA	VEÍCULO, MOTOR, COMB, ANO
Car Company / Montadora	VEÍCULO, MOTOR, COMB, ANO
VOLKSWAGEN	GOL 1.9 8V DIESEL 98 > 08 PARATI 1.9 8V DIESEL 98 > 12 SAVEIRO 1.9 8V DIESEL 98 > 08

Sensor de Temperatura do Líquido de Arrefecimento para Injeção Eletrônica

Coolant Temperature Sensor | Sensor de temperatura del líquido de enfriamiento para inyección electrónica



201.0838

MONTADORA	VEÍCULO, MOTOR, COMB, ANO
Car Company / Montadora	Vehicle, Engine, Fuel, Year / Modelo, Motor, Comb., Año
FIAT	BRAVA 1.6 16V GASOLINA 02 > 03 DOBLO 1.3 16V FIRE/1.6/1.8 8V GASOLINA 02 > 06 MAREA 1.6 16V GASOLINA 06 > 07 MAREA WEEKEND 1.6 16V GASOLINA 06 > 07 PALIO 1.0 16V FIRE/1.6/1.8 8V GAS/FLEX 00 > 07 PALIO WEEKEND 1.0 16V FIRE/1.6/1.8 8V GAS/FLEX 01 > 06 SIENA 1.6 16V/1.8 8V GAS/FLEX 01 > 06 STRADA 1.6 16V/1.8 8V GAS/FLEX 02 > 06



201.0844

MONTADORA	VEÍCULO, MOTOR, COMB, ANO
Car Company / Montadora	Vehicle, Engine, Fuel, Year / Modelo, Motor, Comb., Año
FIAT	DOBLO 1.4 8V FIRE FLEX 10 > FIORINO 1.3 8V FIRE GAS/FLEX 03 > 13 IDEA 1.4 8V FIRE FLEX 06 > MILLE 1.0 8V FIRE GAS/FLEX 02 > 13 PALIO 1.0/1.3/1.4 8V FIRE FLEX 03 > 12 PALIO WEEKEND 1.3/1.4 8V FIRE GAS/FLEX 03 > 08 PUNTO 1.4 8V FIRE FLEX 08 > 12 SIENA 1.0/1.3/1.4 8V FIRE FLEX/TETRAFUEL 03 > 12 STRADA 1.3/1.4 8V FIRE GAS/FLEX 03 > UNO 1.0/1.3 8V FIRE GAS/FLEX 03 > 13



201.0839

MONTADORA	VEÍCULO, MOTOR, COMB, ANO
Car Company / Montadora	Vehicle, Engine, Fuel, Year / Modelo, Motor, Comb., Año
FORD	FORD (USA) 87 >
GM	OMEGA 2.2 8V ETANOL 95 > 98 CLARUS 2.0 99 > 00
KIA	GRAND BESTA 3.0 00 > 05 SPORTAGE 2.0/2.2 95 > 03
NISSAN	SENTRA 1.6 16V 92 > 95 TSURU 1.6 85 >
TOYOTA	CAMRY 4.0 V6 GASOLINA 06 >



201.0838

201.0845

MONTADORA	VEÍCULO, MOTOR, COMB, ANO
Car Company / Montadora	Vehicle, Engine, Fuel, Year / Modelo, Motor, Comb., Año
FIAT	DOBLO 1.3 16V FIRE GASOLINA 02 > 06 PALIO 1.0/1.3 16V FIRE GASOLINA 00 > 03 PALIO WEEKEND 1.0/1.3 16V FIRE GASOLINA 00 > 03 SIENA 1.0/1.3 16V FIRE GASOLINA 00 > 03



201.0840

MONTADORA	VEÍCULO, MOTOR, COMB, ANO
Car Company / Montadora	Vehicle, Engine, Fuel, Year / Modelo, Motor, Comb., Año
BMW	318 1.8 M20B18 83 > 88 320/323 2.0 /2.3 82 > 86 518 1.8/2.0 81 > 87 520 2.0 M20B20 81 > 87 525 2.5/2.7 81 > 87 528 2.8 M30B28 81 > 87 535 3.5 M30B35 81 > 87 628 2.8 M30B28 79 > 87 633/635 3.3/3.5 78 > 83 728 2.8 M30B28 77 > 79 732 3.2 M30B32 79 > 86 735 3.4 M30B34 79 > 86 M5 2.8 M30B34 81 > 87



201.0846

MONTADORA	VEÍCULO, MOTOR, COMB, ANO
Car Company / Montadora	Vehicle, Engine, Fuel, Year / Modelo, Motor, Comb., Año
AUDI	A3 1.6/1.8 99 > A4 1.8 GASOLINA 95 > 04 A6 1.8/2.4/2.5/2.8 V6 95 > 05
SEAT	CORDOBA 1.4 99 > IBIZA 1.4 99 >
VOLKSWAGEN	GOLF 1.6 8V/1.8T/2.8V6 GASOLINA 98 > 02 PASSAT 1.8T/2.8 24V V6 98 > 01



201.0841

MONTADORA	VEÍCULO, MOTOR, COMB, ANO
Car Company / Montadora	Vehicle, Engine, Fuel, Year / Modelo, Motor, Comb., Año
CITROËN	C3/C3 PICASSO 1.4/1.5 8V FLEX 07 > 16 C4 1.6 16V FLEX 09 > 12 C5 2.0 16V DIESEL/GAS 01 > XSARA 1.6 16V/2.0 16V GASOLINA 97 > 10 206 1.1/1.4/1.6/2.0 GAS/FLEX 99 > 10 207 1.4 8V FLEX 08 > 208 1.5 8V FLEX 13 > 16
PEUGEOT	206 SW 1.4/1.6 GAS/FLEX 05 > 10 207 SW 1.4 8V/1.6/2.0 GAS/FLEX 02 > 13 HOGGAR 1.4 8V FLEX 11 > 14 PARTNER 1.6 16V GASOLINA 03 > 11
RENAULT	LAGUNA 3.0 24V V6 02 > 03



201.0842

MONTADORA	VEÍCULO, MOTOR, COMB, ANO
Car Company / Montadora	Vehicle, Engine, Fuel, Year / Modelo, Motor, Comb., Año
VOLKSWAGEN	GOL 1.9 8V DIESEL 00 > 08 PARATI 1.9 8V DIESEL 98 > 12 SAVEIRO 1.9 8V DIESEL 00 > 08



201.0848

MONTADORA	VEÍCULO, MOTOR, COMB, ANO
Car Company / Montadora	Vehicle, Engine, Fuel, Year / Modelo, Motor, Comb., Año
CITROËN	BERLINGO 1.6 16V GASOLINA 00 > > C3 1.1/1.4/1.6 16V GASOLINA 02 > JUMPER 2.0 GASOLINA 02 > SAXO 1.4/1.6 GASOLINA 96 > XSARA 1.6 16V GASOLINA 97 >
FIAT	DUCATO 2.0 02 > 106 1.1/1.4/1.6 96 > 206 1.1/1.4/1.6 16V GAS/FLEX 99 > 10 306 1.4/1.6 8V 93 >
PEUGEOT	307 1.6 16V GASOLINA 02 > 06 406 2.0 16V GASOLINA 99 > 04 206 SW 1.6 16V GASOLINA 05 > 10 307 SW 1.6 16V GASOLINA 03 > 06



201.0843

MONTADORA	VEÍCULO, MOTOR, COMB, ANO
Car Company / Montadora	Vehicle, Engine, Fuel, Year / Modelo, Motor, Comb., Año
FIAT	DOBLO 1.8 8V FLEX 06 > 10 IDEA 1.8 8V FLEX 06 > 10 PALIO 1.8 8V FLEX 07 > 10 PUNTO 1.8 8V FLEX 08 > 10 SIENA 1.8 8V FLEX 07 > 10 STILO 1.8 8V FLEX 07 > 11 STRADA 1.8 8V FLEX 07 > 10 CORSA 1.8 8V FLEX 03 > 09
GM	MERIVA 1.4 8V/1.8 8V GAS/FLEX 03 > 12 MONTANA 1.8 8V GAS/FLEX 03 > 10



Sensor de Temperatura do Líquido de Arrefecimento para Injeção Eletrônica

Coolant Temperature Sensor | Sensor de temperatura del líquido de enfriamiento para inyección electrónica



201.0850

MONTADORA	VEÍCULO, MOTOR, COMB, ANO
Car Company / Montadora	Vehicle, Engine, Fuel, Year / Modelo, Motor, Comb., Año
AUDI	A3 1.6 8V / 3.2 24V V6 GASOLINA 03 > A4/A4 CONVERTÍVEL 1.6 8V / 3.6 24V FSI GASOLINA 99 > A6/ALLROAD/AVANT 2.0 20V / 4.2 40V FSI GASOLINA 01 >
SEAT	IBIZA/CORDOBA 1.0/1.6/1.8 T/2.0 8V GASOLINA 99 > AMAROK 2.0 DIESEL 10 >
VOLKSWAGEN	BORA 1.6/1.6FSI/1.8T/2.0 8V GAS/FLEX 99 > 11 CROSSFOX/SPACEFOX 1.0/1.6 8V EA-111 FLEX 10 > GOL/VOYAGE 1.0/1.0AT/1.6EA FLEX 02 > GOLF 1.4 16V/3.2 R32 GASOLINA 97 > JETTA/NEW BEETLE 2.0 16V/2.5 20V GASOLINA 06 > PASSAT VARIANT 1.6 8V/4.0 32V W8 GASOLINA 01 > TIJUAN/TOUAREG 2.0/3.2 24V V6/4.2 V8 GASOLINA 02 >



201.0856

MONTADORA	VEÍCULO, MOTOR, COMB, ANO
Car Company / Montadora	Vehicle, Engine, Fuel, Year / Modelo, Motor, Comb., Año
CHERY	CIELO 1.6 16V GASOLINA 10 > 11 FACE 1.3 16V GASOLINA 07 > 12 TIGGO 2.0 GASOLINA 09 >



201.0851

MONTADORA	VEÍCULO, MOTOR, COMB, ANO
Car Company / Montadora	Vehicle, Engine, Fuel, Year / Modelo, Motor, Comb., Año
CITRÖEN	AIRCROSS 1.6 16V FLEX 11 > BERLINGO/XSARA 1.6 16V 00 > 07 C3/C3 PICASSO/C4 1.6 16V GAS/FLEX 02 > 206/207 1.6 16V GAS/FLEX 01 > 13 208 1.6 16V FLEX 13 > 307/308 1.6 16V GAS/FLEX 02 > 508 1.6 16V GASOLINA 12 > 13 2008/3008 1.6 16V/1.6 16V ECS GAS/FLEX 11 > 206 CC/207 CC 1.6 16V GASOLINA 00 > 206 SW/307 SW/308 SW 1.4 8V/1.6 16V GAS/FLEX 02 > HOGGAR 1.6 16V FLEX 10 > 12 PARTNER 1.6 16V GAS/FLEX 03 >
PEUGEOT	



201.0857

MONTADORA	VEÍCULO, MOTOR, COMB, ANO
Car Company / Montadora	Vehicle, Engine, Fuel, Year / Modelo, Motor, Comb., Año
FORD	ECOSPORT 2.0 16V DUR/C HE FLEX 08 > FOCUS 2.0 16V DUR/C HE GASOLINA 08 > 13 FOCUS 2.0 16V DUR/C FLEX 13 >



201.0852

MONTADORA	VEÍCULO, MOTOR, COMB, ANO
Car Company / Montadora	Vehicle, Engine, Fuel, Year / Modelo, Motor, Comb., Año
DAIHATSU	APLAUSE 1.6 16V 92 > 97 CHARADE 1.3 16V 93 > CIUORE 0.8 95 > 98 MOVE 0.8 96 >
MITSUBISHI	COLT 1.3 12V/1.6/1.8 16V 91 > GALANT 2.0 16V/2.0 24V 92 > MIRAGE 1.5/1.8 92 > PAJERO 1.8 GDI/2.0 GDI 99 > SPACE WAGON 2.0 16V 92 > 98



201.0858

MONTADORA	VEÍCULO, MOTOR, COMB, ANO
Car Company / Montadora	Vehicle, Engine, Fuel, Year / Modelo, Motor, Comb., Año
HAFEI	EFFA FURGAO 1.0 8V GASOLINA 08 > EFFA PICK UP 1.0 8V GASOLINA 08 > EFFA VAN 1.0 8V GASOLINA 08 > TOWNER 1.0 8V GASOLINA 08 > TOWNER BAU 1.0 8V GASOLINA 08 > TOWNER PICAPE 1.0 8V GASOLINA 08 >



201.0853

MONTADORA	VEÍCULO, MOTOR, COMB, ANO
Car Company / Montadora	Vehicle, Engine, Fuel, Year / Modelo, Motor, Comb., Año
JAGUAR	XJ12 6.0 94 >
KIA	SEPHIA 1.6 8V/1.6 16V/1.8 93 > 97 626 1.8/2.0/2.0/2.5 24V GAS/DIESEL 91 > 97
MAZDA	MX-5/MX-3 1.6/1.8 16V 93 > 97 RX-7 1.3 93 >
SUZUKI	GRAND VITARA DIESEL 00 > SWIFT 89 > 94 VITARA 88 >
TOYOTA	CAMRY 2.0/2.2/2.5/3.0 24V V6 DIESEL/GAS 88 > 06 COROLLA/FIELDER 1.6 16V/1.8 16V VVTI GAS/FLEX 92 > 07 HILUX 2.4/2.7/3.0 12V/3.0V6 DIESEL/GAS 89 > 09 RAV4 2.0 16V GASOLINA 95 > SW4 2.4/3.0 12V/3.0/3.4V6 DIESEL/GAS 89 > 95



201.0859

MONTADORA	VEÍCULO, MOTOR, COMB, ANO
Car Company / Montadora	Vehicle, Engine, Fuel, Year / Modelo, Motor, Comb., Año
HON	BIZ 110i 110CC GASOLINA 16 > BIZ 125 125CC GASOLINA 06 > CB 250F TWISTER 250CC FLEX 16 > CB 300 300CC GASOLINA 09 > CG 125i 125CC GASOLINA 16 > CG 150 FAN 150CC FLEX 11 > CG 150 TITAN 150CC GASOLINA 09 > CG 160 FAN 160CC FLEX 16 > NX 400 400CC GASOLINA 12 > 15 NXR BROS 160 160CC GASOLINA 16 > POP 110i 110CC GASOLINA 16 > XRE 300 190CC/300CC GAS/FLEX 09 >



201.0854

MONTADORA	VEÍCULO, MOTOR, COMB, ANO
Car Company / Montadora	Vehicle, Engine, Fuel, Year / Modelo, Motor, Comb., Año
FIAT	500 1.4 16V/1.4 8V FIRE GAS/FLEX 10 > BRAVO 1.4 16V GASOLINA 12 > FIORINO 1.4 8V FIRE EVO FLEX 14 > GRAND SIENA 1.4 8V FIRE EVO FLEX/TETRAFUEL 13 > LINEA 1.4 16V FLEX 11 > MOBI 1.0 8V FIRE EVO FLEX 16 > PALIO 1.0 8V FIRE EVO FLEX 12 > 17 PUNTO 1.4 16V TURBO FLEX 10 > 14 UNO 1.0/1.4 8V FIRE EVO FLEX 11 >



201.0860

MONTADORA	VEÍCULO, MOTOR, COMB, ANO
Car Company / Montadora	Vehicle, Engine, Fuel, Year / Modelo, Motor, Comb., Año
FIAT	BRAVO 1.8 16V FLEX 11 > DOBLO 1.8 16V FLEX 10 > GRAND SIENA 1.6 16V FLEX 13 > IDEA 1.6 16V FLEX 11 > LINEA 1.8 16V FLEX 11 > PALIO 1.6 16V FLEX 11 > PALIO WEEKEND 1.6 16V/1.8 16V FLEX 11 > PUNTO 1.6 16V/1.8 16V FLEX 11 > SIENA 1.6 16V FLEX 11 > STRADA 1.6 16V/1.8 16V FLEX 11 >



201.0855

MONTADORA	VEÍCULO, MOTOR, COMB, ANO
Car Company / Montadora	Vehicle, Engine, Fuel, Year / Modelo, Motor, Comb., Año
TOYOTA	CAMRY 2.4 16V/3.5V6/4.0V6 GASOLINA 06 > COROLLA 2.0 16V FLEX 10 > ETIOS 1.3 16V/1.5 16V FLEX 12 > HILUX 2.5 16V/3.0 16V DIESEL 04 > HILUX 2.7 16V/4.0 V6 GASOLINA 05 > RAV4 2.4 16V GASOLINA 03 > SW4 2.7 16V/4.0 V6 GASOLINA 05 >



201.0861

MONTADORA	VEÍCULO, MOTOR, COMB, ANO
Car Company / Montadora	Vehicle, Engine, Fuel, Year / Modelo, Motor, Comb., Año
HAFEI	EFFA FURGAO 1.0 8V GASOLINA 08 > EFFA PICK UP 1.0 8V GASOLINA 08 > EFFA VAN 1.0 8V GASOLINA 08 > TOWNER 1.0 8V GASOLINA 08 > TOWNER BAU 1.0 8V GASOLINA 08 > TOWNER PICAPE 1.0 8V GASOLINA 08 >

Sensor de Temperatura do Líquido de Arrefecimento para Injeção Eletrônica

Coolant Temperature Sensor | Sensor de temperatura del líquido de enfriamiento para inyección electrónica



201.0862

MONTADORA	VEÍCULO, MOTOR, COMB, ANO
Car Company / Montadora	Vehicle, Engine, Fuel, Year / Modelo, Motor, Comb., Año
HAFEI	EFFA FURGAO 1.0 8V GASOLINA 08 > EFFA PICK UP 1.0 8V GASOLINA 08 > EFFA VAN 1.0 8V GASOLINA 08 > TOWNER 1.0 8V GASOLINA 08 > TOWNER BAU 1.0 8V GASOLINA 08 > TOWNER PICAPE 1.0 8V GASOLINA 08 >



201.0868

MONTADORA	VEÍCULO, MOTOR, COMB, ANO
Car Company / Montadora	Vehicle, Engine, Fuel, Year / Modelo, Motor, Comb., Año
HYUNDAI	ELANTRA 1.8 16V/2.0 16V GASOLINA 08 > HB 20 1.0 12V/1.6 16V FLEX 13 > I30 1.6 16V/2.0 16V GAS/FLEX 08 > SANTA FE 2.7 24V GASOLINA 00 > TUCSON 2.7 24V/2.0 16V GASOLINA 04 > VELOSTER 1.6 16V GASOLINA 12 > BONGO 2.5/2.7 DIESEL 01 > 06 CERATO 1.6 16V GAS/FLEX 06 > OPIRUS 3.8 V6 06 > 09 PICANTO 1.0 12V FLEX 11 > SORENTO 3.8 V6 06 > 08 SOUL 1.6 16V GAS/FLEX 09 > SPORTAGE 2.0/2.0 16V/2.7 GASOLINA 04 >
KIA	



201.0863

MONTADORA	VEÍCULO, MOTOR, COMB, ANO
Car Company / Montadora	Vehicle, Engine, Fuel, Year / Modelo, Motor, Comb., Año
FORD	ECOSPORT 1.6 16V SIGMA FLEX 12 > FIESTA 1.5/1.6 16V SIGMA FLEX 10 > FOCUS 1.6 16V SIGMA FLEX 09 > FUSION HYBRID 2.0 HIDRIDO 13 > FUSION 2.0 FLEX 12 > KA 1.5 16V SIGMA FLEX 14 > KA+ 1.5 16V SIGMA FLEX 14 > MONDEO/SW 2.0 16V ZETEC-E GASOLINA 99 > 01



201.0869

MONTADORA	VEÍCULO, MOTOR, COMB, ANO
Car Company / Montadora	Vehicle, Engine, Fuel, Year / Modelo, Motor, Comb., Año
YAM	FAZER 250CC FLEX 12 > FAZER 250CC GASOLINA 07 > XTZ TENERÉ 250 250CC GASOLINA 11 >



201.0864

MONTADORA	VEÍCULO, MOTOR, COMB, ANO
Car Company / Montadora	Vehicle, Engine, Fuel, Year / Modelo, Motor, Comb., Año
GM	CORSA 1.0 8V/1.4 8V GASOLINA 94 > 96 IPANEMA 2.0 8V GASOLINA 96 > 98 KADETT 2.0 8V GASOLINA 96 > 98 TIGRA 1.6 16V GASOLINA 98 > 99 VECTRA 2.0/2.0/2.2/2.2 GASOLINA 97 > 05



201.0870

MONTADORA	VEÍCULO, MOTOR, COMB, ANO
Car Company / Montadora	Vehicle, Engine, Fuel, Year / Modelo, Motor, Comb., Año
SUZ	BURGMAN I 125 125CC GASOLINA 12 >



201.0865

MONTADORA	VEÍCULO, MOTOR, COMB, ANO
Car Company / Montadora	Vehicle, Engine, Fuel, Year / Modelo, Motor, Comb., Año
AGRALE	8500/9200 4.12 TCE 4.8L DIESEL 05 >
FIAT	FURAGOVAN 8000 4.07 TCE 2.8L DIESEL 05 >
GM	VOLARE W8/VOLARE W9 ACTEON 4.12 TCE 4.8L DIESEL 05 > DACATO 2.3 16V DIESEL 10 >
IVECO	BLAZER/S10 2.8/2.8 16V DIESEL 00 > 09 CAVALLINO 450E/32 CURSOR 8 12.9L DIESEL 08 > DAILY 355/14 / 55C16 F1 C.3.0L DIESEL 07 > TRAKKER 380T38 CURSOR 13 12.9L DIESEL 05 > VOLARE ACTEON 4.12 TCE 4.8 DIESEL 05 >
MARCOPOLO	MOTOR MWM 6.12 /4.12 /ACTEON 7.2 DIESEL 04 >
MWM	FRONTIER/X-TERRA 2.8 12V DIESEL 05 > 08
NISSAN	DELIVERY 5-140/8-150E MWM 4.08 TCE DIESEL 05 >
VOLKSWAGEN	26-260E/31-260E WORKER MWM ACTEON 7.2 DIESEL 05 >



201.0871

MONTADORA	VEÍCULO, MOTOR, COMB, ANO
Car Company / Montadora	Vehicle, Engine, Fuel, Year / Modelo, Motor, Comb., Año
FORD	RANGER 3.0 ELETRÔNICO DIESEL 05 > 12 19-320E CUMMINS ISCE 320CV DIESEL 07 > 19-320E CONSTELLATION CUMMINS ISCE 320CV DIESEL 07 > 19-370E CONSTELLATION CUMMINS ISCE 320CV DIESEL 07 > 25-320 CUMMINS ISCE 320CV DIESEL 07 > 25-370E CUMMINS ISCE 320CV DIESEL 07 > 26-260 CUMMINS ISCE 320CV DIESEL 07 > 31-320E CONSTELLATION CUMMINS ISCE 320CV DIESEL 07 > 31-360 CUMMINS ISCE 320CV DIESEL 07 > 31-370E CUMMINS ISCE 320CV DIESEL 07 >
VOLKSWAGEN	



201.0866

MONTADORA	VEÍCULO, MOTOR, COMB, ANO
Car Company / Montadora	Vehicle, Engine, Fuel, Year / Modelo, Motor, Comb., Año
CUMMINS	MA 12.0 E-TRONIC INTERACT 4.3.9L DIESEL 05 > MOTOR CUMMINS CUMMINS 3.9L/3.9ISBE DIESEL 05 > 11 MOTOR CUMMINS CUMMINS 5.9/5.9 ISBE DIESEL 03 > MT 12.0 LE/5B E-TRONIC INTERACT 4.3.9L DIESEL 05 > 815E/CARGO 1317/1717 CUMMINS 3.9L ISBE4 DIESEL 05 > F250 CUMMINS 3.9L DIESEL 06 > 12 CARGO 1722E/2622E/815 CUMMINS 5.9 ISBE DIESEL 05 > 11 EURO CARGO 170E/22 F4E 0681 B 5.9L DIESEL 05 > TECTOR 170E/25T/260E/25 NEF 5.9L DIESEL 08 > W170B/W190B IVECO NEF 6.7L DIESEL 07 >
FORD	13-170E/15-170E WORKER CUMMINS 3.9 ISBE 4 DIESEL 03 >
IVECO	8-150E/9-150E ÔNIBUS CUMMINS 3.9 ISBE 4 DIESEL 03 >
NEW HOLLAND	31-320 CONSTELLATION CUMMINS ISC 8.3 DIESEL 07 >
VOLKSWAGEN	



201.0872

MONTADORA	VEÍCULO, MOTOR, COMB, ANO
Car Company / Montadora	Vehicle, Engine, Fuel, Year / Modelo, Motor, Comb., Año
FORD	KA 1.0 12V TIVCT FLEX 14 > KA+ 1.0 12V TIVCT FLEX 14 > RANGER 2.2 16V DURATORQ DIESEL 12 > RANGER 3.2 20V DURATORQ DIESEL 12 > TRANSIT 2.2 16V PUMA DIESEL 12 > 13



201.0867

MONTADORA	VEÍCULO, MOTOR, COMB, ANO
Car Company / Montadora	Vehicle, Engine, Fuel, Year / Modelo, Motor, Comb., Año
MERCEDES-BENZ	CLASSE A 160 1.6 GASOLINA 97 > 04 CLASSE A 180 1.8 GASOLINA 04 > CLASSE A 190 1.9 GASOLINA 99 > 04 CLASSE A 200 2.0 GASOLINA 04 > CLASSE B 180 1.8 GASOLINA 05 > CLASSE B 200 2.0 GASOLINA 05 > CLASSE C 200 2.0 GASOLINA 98 > 00 SPRINTER 208/515 2.2 16V DIESEL 02 >



201.0873

MONTADORA	VEÍCULO, MOTOR, COMB, ANO
Car Company / Montadora	Vehicle, Engine, Fuel, Year / Modelo, Motor, Comb., Año
GM	CRUZE 1.8 16V FLEX 12 > 16 SONIC 1.6 16V FLEX 13 > 15 TRACKER 1.8 16V FLEX 13 >

Sensor de Temperatura do Líquido de Arrefecimento para Injeção Eletrônica

Coolant Temperature Sensor | Sensor de temperatura del líquido de enfriamiento para inyección electrónica



201.0874

MONTADORA	VEÍCULO, MOTOR, COMB, ANO
HONDA	CIVIC 1.7 16V/1.8 16V GASOLINA 01 > 08 CR-V 2.0 16V GASOLINA 07 > 11 FIT 1.4 8V/1.5 16V GAS/FLEX 04 > 08



201.0880

MONTADORA	VEÍCULO, MOTOR, COMB, ANO
VOLKSWAGEN	FOX 1.0 12V EA211 FLEX 14 > FOX 1.6 16V EA211 FLEX 14 > GOL 1.0 12V EA211 FLEX 14 > GOL 1.6 16V EA211 FLEX 14 > GOLF 1.4 16V TSI GASOLINA 14 > SAVEIRO 1.6 16V EA211 FLEX 14 > UPI 1.0 12V EA211 FLEX 14 > VOYAGE 1.0 12V EA211 FLEX 16 > POLO 1.6 16V / 1.0 12V TSI FLEX 17 > VIRTUS 1.6 16V / 1.0 200 TSI FLEX 18 >



201.0875

MONTADORA	VEÍCULO, MOTOR, COMB, ANO
HONDA	ACCORD 2.0 16V/V6 08 > 12 CITY 1.5 16V FLEX 09 > CIVIC 1.8 16V/2.0 16V FLEX 07 > FIT 1.4 8V/1.5 16V FLEX 09 >



201.0881 Lançamento 2017

MONTADORA	VEÍCULO, MOTOR, COMB, ANO
FIAT	ARGO 1.8 16V FLEX 17 > CRONOS 1.8 16V FLEX 18 > BRAVO 1.8 16V FLEX 15 > LINEA 1.8 16V FLEX 15 > IDEA 1.6/1.8 16V FLEX 15 > PALIO 1.6 16V FLEX 15 > 17 SIENA 1.6 16V FLEX 15 > PUNTO 1.6/1.8 16V FLEX 15 > 17 STRADA 1.6/1.8 16V FLEX 15 > TORO 1.8 16V FLEX 16 > RENEGADE 1.8 16V FLEX 15 >



201.0876 Lançamento 2017

MONTADORA	VEÍCULO, MOTOR, COMB, ANO
NISSAN	LIVINA 1.8 16V FLEX 09 14 MARCH 1.6 16V FLEX 12 > VERSA 1.6 16V FLEX 12 > TIIDA 1.8 16V GASAS/FLEX 07 13 X-TRAIL 2.0 16V GASAS 09 09



201.0882 Lançamento 2017

MONTADORA	VEÍCULO, MOTOR, COMB, ANO
FIAT	BRAVA 1.6 16V GASOLINA 02 > 03 DOBLO 1.6 16V GASOLINA 02 > 03 LINEA 1.9 16V FLEX 09 > 10 MAREA 1.6 16V GASOLINA 06 > 07 PALIO 1.6 16V GASOLINA 00 > 00 SIENA 1.6 16V GASOLINA 00 > 00 STILO 1.8 16V GASOLINA 03 > 07 STILO 2.4 16V GASOLINA 03 > 07



201.0877 Lançamento 2017

MONTADORA	VEÍCULO, MOTOR, COMB, ANO
RENAULT	FLUENCE 2.0 16VT 180CV GAS 12 14 GRAND SCÉNIC 2.0 16V GAS 08 10 LOGAN 1.6 8V FLEX 10 > MÉGANE 1.6 16V/2.0 16V GAS/FLEX 07 12 SANDERO 1.6 8V/2.0 16V FLEX 10 >



201.0883 Lançamento 2017

MONTADORA	VEÍCULO, MOTOR, COMB, ANO
RENAULT	MASTER 2.3 16V DIESEL 13 > KWID 1.0 12V SCE 17 > LOGAN 1.0 12V SCE 17 > SANDERO 1.0 12V SCE 17 >




201.0878

MONTADORA	VEÍCULO, MOTOR, COMB, ANO
CITROËN	JUMPER 2.8 8V HDI DIESEL 05 > 10
FIAT	DUCATO 2.8 8V DIESEL 06 > 09 CITY CLASS 2.8 DIESEL 05 > DAILY 35.13 2.8 DIESEL 05 > DAILY 38.13 2.8 DIESEL 05 > DAILY 40.13 2.8 DIESEL 05 > DAILY 50.13 2.8 DIESEL 05 > 07 DAILY 50C13 2.8 DIESEL 99 > 04 DAILY 60.13 2.8 DIESEL 05 > DAILY 70.13 2.8 DIESEL 05 > MAXIVAN 2.8 DIESEL 05 >
IVECO	SCUDATO 60.13 2.8 DIESEL 05 > 07
PEUGEOT	BOXER 2.8 8V HDI DIESEL 05 > 09



201.0884 Lançamento 2018

MONTADORA	VEÍCULO, MOTOR, COMB, ANO
RENAULT	MASTER 2.5 16V DIESEL 04 > 13



201.0879

MONTADORA	VEÍCULO, MOTOR, COMB, ANO
CITROËN	BERLINGO 1.8 8V GASOLINA 98 > 01 JUMPER 2.0 GASOLINA 94 > XANTIA 2.0 8V/2.0 16V GASOLINA 95 > 02 XM 2.0/3.0 12V V6/3.0V6 GASOLINA 89 > 00 XSARA 1.8 8V/1.8 16V GASOLINA 97 > 01 106 1.0/1.1/1.4/1.6 8V GASOLINA 91 > 306 1.8 16V/2.0/2.0 16V GASOLINA 93 > 405 1.6 8V/1.8 8V/2.0 8V GASOLINA 87 > 406 1.6/1.8/1.8 16V/2.0 16V GASOLINA 95 > 99 605 1.9/2.1/2.1 12V/2.0 16V GAS/DIESEL 90 > 806 2.0/2.0 16V 94 > 02 EXPERT 1.9 DIESEL 95 > 98 PARTNER 1.8 8V/1.9 GAS/DIESEL 96 >
PEUGEOT	



201.0885 Lançamento 2017

MONTADORA	VEÍCULO, MOTOR, COMB, ANO
RENAULT	LAGUNA 2.0 8V GAS 94 01 MÉGANE 2.0 8V GAS 98 01 MÉGANE SEDAN 2.0 8V GAS 97 01 SCÉNIC 2.0 8V GAS 98 01

Sensor de Temperatura do Líquido de Arrefecimento para Injeção Eletrônica

Coolant Temperature Sensor | Sensor de temperatura del líquido de enfriamiento para inyección electrónica



M12x1,5mm

19mm



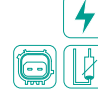
201.0886 Lançamento 2017

MONTADORA	VEÍCULO, MOTOR, COMB, ANO
Car Company / Montadora	Vehicle, Engine, Fuel, Year / Modelo, Motor, Comb., Año
HON	CB1000R 1000cc GAS 12 >
	CBR250R 250cc GAS 12 > 12
	CBR1000RR 1000cc GAS 08 > 15
	CBR600F 600cc GAS 12 > 15
	CBR600R 600cc GAS 07 > 11
	Gold Wing 1800cc GAS 09 > 13
	Hornet 600cc GAS 08 > 14
SH 300i 300cc GAS 16 >	



3/8x1,8NPT

19mm



201.0889 Lançamento 2018

MONTADORA	VEÍCULO, MOTOR, COMB, ANO
Car Company / Montadora	Vehicle, Engine, Fuel, Year / Modelo, Motor, Comb., Año
FIAT	TORO 2.4 16V FLEX 17 >
JEEP	COMPASS 2.0 1.6V FLEX 17 >



M12x1,5mm

19mm



201.0887 Lançamento 2017

MONTADORA	VEÍCULO, MOTOR, COMB, ANO
Car Company / Montadora	Vehicle, Engine, Fuel, Year / Modelo, Motor, Comb., Año
HON	LEAD 110CC GAS 09 >



M12x1,5mm

19mm



201.0890 Lançamento 2018

MONTADORA	VEÍCULO, MOTOR, COMB, ANO
Car Company / Montadora	Vehicle, Engine, Fuel, Year / Modelo, Motor, Comb., Año
HONDA	CIVIC 1.6 16V/1.7 16V GAS 92 > 00
	CRX 1.6 16V GAS 93 > 94
	CR-V 2.0 16V GAS 00 > 01
	LEGEND 3.2 V6 GAS 92 > 95
	NSX 3.0 V6 GAS 92 > 92



18 mm

19mm



201.0888 Lançamento 2018

MONTADORA	VEÍCULO, MOTOR, COMB, ANO
Car Company / Montadora	Vehicle, Engine, Fuel, Year / Modelo, Motor, Comb., Año
FIAT	TORO 2.0 16V MULTIJET DIESEL 16 >
JEEP	COMPASS 2.0 16V MULTIJET DIESEL 16 >
	RENEGADE 2.0 16V MULTIJET DIESEL 15 >



18 mm

19mm



201.0891 Lançamento 2018

MONTADORA	VEÍCULO, MOTOR, COMB, ANO
Car Company / Montadora	Vehicle, Engine, Fuel, Year / Modelo, Motor, Comb., Año
FIAT	ARGO 1.0 6V 3 CILINDROS FIREFLY FLEX 17 >
	ARGO 1.3 8V - FIREFLY FLEX 17 >
	CRONOS 1.3 8V - FIREFLY FLEX 18 >
	MOBI 1.0 6V 3 CILINDROS FIREFLY FLEX 17 >
	UNO 1.0 6V 3 CILINDROS FIREFLY FLEX 17 >
	UNO 1.3 8V - FIREFLY FLEX 17 >

Sensor de Temperatura do Ar para Injeção Eletrônica

Air Charge Temperature Sensor | Sensor de temperatura del aire para inyección electrónica



M14x1,5mm

19mm

19mm

19mm



202.0901

MONTADORA	VEÍCULO, MOTOR, COMB, ANO
Car Company / Montadora	Vehicle, Engine, Fuel, Year / Modelo, Motor, Comb., Año
FIAT	BRAVA 1.6 16V GASOLINA 00 > 01
	COUPE 2.0 16V GASOLINA 95 > 97
	FIORINO 1.5 8V GASOLINA 97 > 02
	PALIO 1.0/1.5/1.6 16V ETANOL/GAS 96 > 04
	PALIO WEEKEND 1.0 8V/1.5 8V ETANOL/GAS 97 > 00
	SIENA 1.0/1.5/1.6 16V ETANOL/GAS 98 > 00
	STRADA 1.5 8V/1.6 16V ETANOL/GAS 98 > 02
	TEMPRA 2.0 16V GASOLINA 93 > 98
	TEMPRA SW 2.0 8V GASOLINA 94 > 97
	TIPO 2.0 16V GASOLINA 94 > 95
VOLKSWAGEN	GOL 2.0 16V AP GASOLINA 95 > 02
	PARATI 2.0 16V AP GASOLINA 96 > 00



M12x1,5mm

19mm

19mm

19mm



202.0904

MONTADORA	VEÍCULO, MOTOR, COMB, ANO
Car Company / Montadora	Vehicle, Engine, Fuel, Year / Modelo, Motor, Comb., Año
CITROËN	AX 1.4 91 >
	BX 1.6/1.9 89 > 93
	XM 2.0/3.0 V6 GASOLINA 89 > 94
PEUGEOT	ZX 1.6/1.9 16V 91 > 93
	106 1.4TU3/1.6 8V GASOLINA 91 > 96
	205 1.6 91 > 96
	405 1.6 8V/1.9 GASOLINA 90 > 96
	406 2.1 DIESEL 96 >
	605 2.0 GASOLINA 89 >
	605 3.0 24V V6 GASOLINA 90 >



3/8"X18NPTF

25mm

19mm

19mm



202.0902

MONTADORA	VEÍCULO, MOTOR, COMB, ANO
Car Company / Montadora	Vehicle, Engine, Fuel, Year / Modelo, Motor, Comb., Año
FORD	ESCORT HATCH/SW 1.8 ZETEC/2.0AP ETANOL/GAS 92 > 02
	EXPLORER 4.0 V6 GASOLINA 92 > 95
	FIESTA 1.3 GASOLINA 94 > 95
	MONDEO/SW 1.8/2.0 ZETEC GASOLINA 94 > 99
	RANGER 4.0 V6 GASOLINA 94 > 95
	TAURUS 3.0 24V V6 GASOLINA 94 > 95
	VERONA 1.8 ZETEC/2.0AP ETANOL/GAS 93 > 98
	VERSAILLES/ROYALE 2.0 8V AP ETANOL/GAS 93 > 96
	GOL 2.0 8V AP ETANOL/GAS 94 > 97
	LOGUS 2.0 8V AP ETANOL/GAS 92 > 96
	PARATI 2.0 8V AP ETANOL/GAS 95 > 97
	POINTER 2.0 8V AP ETANOL/GAS 94 > 96
	SANTANA/QUANTUM 2.0 8V AP ETANOL/GAS 93 > 97



M12x1,5mm

19mm

19mm

19mm



202.0905

MONTADORA	VEÍCULO, MOTOR, COMB, ANO
Car Company / Montadora	Vehicle, Engine, Fuel, Year / Modelo, Motor, Comb., Año
BMW	325 2.5 M20B25 90 >



M14x1,5mm

13/16"



202.0903

MONTADORA	VEÍCULO, MOTOR, COMB, ANO
Car Company / Montadora	Vehicle, Engine, Fuel, Year / Modelo, Motor, Comb., Año
VOLKSWAGEN	CADDY 1.8 8V NAFTA 02 >
	GOLF 1.8 96 > 98
	POLO 1.8 97 > 00




M12x1,5mm

19mm

19mm

19mm



202.0906

MONTADORA	VEÍCULO, MOTOR, COMB, ANO
Car Company / Montadora	Vehicle, Engine, Fuel, Year / Modelo, Motor, Comb., Año
VOLKSWAGEN	GOLF 1.8/2.0 GASOLINA 94 > 98
	KOMBI 1.6 8V ETANOL/GAS 97 > 05
	PASSAT VARIANT 2.8 V6 GASOLINA 94 > 97

Sensor de Temperatura do Ar para Injeção Eletrônica

Air Charge Temperature Sensor | Sensor de temperatura del aire para inyección electrónica



202.0907

MONTADORA	VEÍCULO, MOTOR, COMB, ANO
RENAULT	CLIO 1.4 8V/1.8 16V GASOLINA 91 > 96 LAGUNA 3.0 12V GASOLINA 95 > 01 MEGANE 1.6 8V GASOLINA 96 > 00 R19 1.8 16V GASOLINA 92 > 97 R21 2.0 GASOLINA 90 > SAFRANE 3.0 12V GASOLINA 92 > 98



202.0913

MONTADORA	VEÍCULO, MOTOR, COMB, ANO
FORD	ESCORT HATCH 1.8 16V ZETEC GASOLINA 96 > 00 ESCORT SW 1.8 16V ZETEC GASOLINA 96 > 02 EXPLORER 4.0 V6 GASOLINA 95 > 97 VERONA 1.8 16V ZETEC GASOLINA 96 > 02
MAZDA	626 1.8 16V/2.0 16V GASOLINA 91 > 626 SW 1.8 16V/2.0 16V GASOLINA 98 >



202.0908

MONTADORA	VEÍCULO, MOTOR, COMB, ANO
GM	BLAZER 2.2 8V GASOLINA 95 > 99 OMEGA 2.2 8V ETANOL/GAS 95 > 98 S10 2.2 8V GASOLINA 95 > 98 SUPREMA 2.2 8V ETANOL/GAS 95 > 98



202.0914

MONTADORA	VEÍCULO, MOTOR, COMB, ANO
CUMMINS	MOTOR CUMMINS CUMMINS 8.3L DIESEL 05 >
VOLKSWAGEN	17-220 WORKER CUMMINS 8.3 DIESEL 05 > 24-220 WORKER CUMMINS 8.3 DIESEL 05 > 26-220 WORKER CUMMINS 8.3 DIESEL 05 >



202.0909

MONTADORA	VEÍCULO, MOTOR, COMB, ANO
GM	CELTA 1.0 8V/1.4 8V GASOLINA 01 > 07 CORSA 1.0/1.4/1.6 8V GASOLINA 94 > 02 CORSA 1.0/1.6 16V GASOLINA 94 > 02 MERIVA 1.8 16V GASOLINA 03 > 05 TIGRA 1.6 16V GASOLINA 98 > 99



202.0915

MONTADORA	VEÍCULO, MOTOR, COMB, ANO
HYUNDAI	SANTA FE 2.7 16V GASOLINA 00 > 05 TIBURON 2.7 GASOLINA 06 > 09 TRAJET 2.7 GASOLINA 00 > 06 TUCSON 2.7 GASOLINA 01 > 06
KIA	OPIRUS 2.7 GASOLINA 05 > 06



202.0910

MONTADORA	VEÍCULO, MOTOR, COMB, ANO
GM	BLAZER 4.3 12V V6 GASOLINA 96 > 01 S10 4.3 12V V6 GASOLINA 96 > 01 SILVERADO 4.1 12V GASOLINA 97 > 01



202.0916

MONTADORA	VEÍCULO, MOTOR, COMB, ANO
VOLKSWAGEN	CONSTELLATION19-320 9.3 ISCE DIESEL 07 > CONSTELLATION19-370 9.3 ISCE DIESEL 07 > 25-320 9.3 ISCE DIESEL 07 > 25-370E 9.3 ISCE DIESEL 07 > 26-260 WORKER CUMMINS 8.3 DIESEL 07 > 31-260 MWM 7.2 DIESEL 07 > CONSTELLATION31-260 MWM 6.12 DIESEL 07 > CONSTELLATION31-320 CUMMINS 320CV DIESEL 07 > 31-370E MWM 7.2 DIESEL 07 >



202.0911

MONTADORA	VEÍCULO, MOTOR, COMB, ANO
GM	PONTIAC (USA) 4 CILINDROS GASOLINA 85 > 95



202.0917

MONTADORA	VEÍCULO, MOTOR, COMB, ANO
AUDI	A3 1.6 8V/1.8T GASOLINA 99 > 06 A4 1.6/1.8/2.4 V6 A6 1.8/2.8 V6
VOLKSWAGEN	GOL 1.0 16V T GASOLINA 00 > 05 GOLF 1.8 20V T GASOLINA 98 > 02 PARATI 1.0 16V T GASOLINA 00 > 02 PASSAT 1.8/1.8T/2.8 V6 GASOLINA 98 > 05 PASSAT VARIANT 1.8/1.8T/2.8 V6 GASOLINA 98 > 05



202.0912

MONTADORA	VEÍCULO, MOTOR, COMB, ANO
GM	PONTIAC (USA) 4 CILINDROS GASOLINA 85 > 99
JEEP	PONTIAC (USA) 6 CILINDROS GASOLINA 85 > 99 PONTIAC (USA) V8 GASOLINA 85 > 99 88 > 01



202.0918

MONTADORA	VEÍCULO, MOTOR, COMB, ANO
PEUGEOT	206 1.6 8V GASOLINA 99 > 01 CLIO 1.0 16V GASOLINA/FLEX 03 > 13 KANGOO 1.0 16V GASOLINA 00 > 05 LAGUNA 3.0 24V V6 02 > 03 LOGAN 1.0 16V FLEX 07 > 13
RENAULT	MEGANE 1.6 8V/2.0 8V GASOLINA 98 > 05 SAFRANE 3.0 12V 93 > 95 SANDERO 1.0 16V FLEX 08 > 13 SCÉNIC 2.0 8V GASOLINA 99 > 01 TWINGO 1.0 16V GASOLINA 98 > 01

Sensor de Temperatura para o Marcador de Temperatura do Painel

Dashboard Temperature Indicator Sensor | Sensor de temperatura para el marcador de temperatura del panel




203.2001

MONTADORA	VEÍCULO, MOTOR, COMB, ANO
FORD	ESCORT 1.6CHT/1.8AP ETANOL/GAS 90 > F1000 94 > 96 VERSAILLES/ROYALE 1.8/2.0AP ETANOL/GAS 90 > 92 APOLO 1.8 8V AP ETANOL/GAS 90 > 92 GOL 1.6/1.8AP ETANOL/GAS/DIE 84 > 94 KOMBI 1.6 8V DIESEL 81 > 86 VOLKSWAGEN PARATI 1.6/1.6/1.8AP ETANOL/GAS/DIE 84 > 95 SANTANA/QUANTUM 1.8/ 2.0AP ETANOL/GAS 84 > 97 SAVEIRO 1.6/1.8AP ETANOL/GAS 85 > 96 VOYAGE 1.6/1.8AP ETANOL/GAS/DIE 84 > 95



203.2002

MONTADORA	VEÍCULO, MOTOR, COMB, ANO
FORD	ESCORT 1.6AP/1.6CHT/2.0 AP ETANOL/GAS 92 > 96 VERONA 1.6AP/2.0AP ETANOL/GAS 93 > 96 CADDY 1.6 8V AP NAFTA 98 > 02 INCA 1.6 8V AP GASOLINA 98 > 03 TROLLER T4 INTERNATIONAL 3.0 NGD DIESEL 06 > GOL 1.0 AE/1.8/2.0 16VAP ETANOL/GAS/NAFTA 94 > 03 GOL 1.6 8V DIESEL 84 > 98 VOLKSWAGEN LOGUS 1.6 AE/1.8 AP/2.0 AP ETANOL/GAS/DIE 84 > 96 PARATI 1.6/1.8/2.0/2.0 16V AP ETANOL/GAS 95 > 97 SANTANA 1.8 AP/2.0 AP ETANOL/GAS 91 > 06 SAVEIRO 1.6 AP/1.8 AP/2.0 AP ETANOL/GAS/DIE 84 > 00 VOYAGE 1.6 8V DIESEL 84 > 89



203.2003

MONTADORA	VEÍCULO, MOTOR, COMB, ANO
TOYOTA	BANDEIRANTE DIESEL 80 > RAV4 2.0 16V/2.4 16V GASOLINA 03 > SUPRA 2.8/3.0/3.0 24V 81 > 93



203.2004

MONTADORA	VEÍCULO, MOTOR, COMB, ANO
FORD	BELINA 1.4/1.6 GASOLINA 70 > 78 CORCEL 1.4 GASOLINA 70 > 78




203.2005

MONTADORA	VEÍCULO, MOTOR, COMB, ANO
MERCEDES-BENZ	CAMINHÕES DIESEL > 89 ÔNIBUS DIESEL > 89



203.2006

MONTADORA	VEÍCULO, MOTOR, COMB, ANO
MERCEDES-BENZ	CAMINHÕES DIESEL > 89 ÔNIBUS DIESEL > 89 CR113 DIESEL CR143 DIESEL CT143 DIESEL F113 DIESEL F93 DIESEL F94 DIESEL SCANIA R112/R113/R142 DIESEL T112 DIESEL 89 > T113 DIESEL 89 > T142 DIESEL 89 > T143 DIESEL 89 >



203.2007

MONTADORA	VEÍCULO, MOTOR, COMB, ANO
FORD	F1000 DIESEL 74 > F350 DIESEL 74 > F600 DIESEL 74 > F750 DIESEL 74 >



203.2009

MONTADORA	VEÍCULO, MOTOR, COMB, ANO
GM	A10/14/15 64 > 87 AC 10/20/40 85 > 95 BONANZA 4.1 12V ETANOL/GAS 85 > 95 C10/14 64 > 89 CAMINHÕES A24/A99 4.8/4.1 12V ETANOL 81 > 97 CAMINHÕES C24/C25 4.1 12V GASOLINA 85 > 95 CAMINHÕES C40/C99 4.8 GASOLINA 64 > 96 CAMINHÕES D24/D40 MAXION S4 DIESEL 93 > 97 CAMINHÕES D60/D99 5.8 DIESEL 64 > 96 CARAVAN/OPALA 2.5 8V/4.1 12V ETANOL/GAS 69 > 92 D10/D20 MAXION S4 DIESEL 64 > 97 VERANO 4.1 12V/MAXION S4 ETANOL/GAS/DIE 87 > 97 D20 MAXION DIESEL



203.2010

MONTADORA	VEÍCULO, MOTOR, COMB, ANO
SCANIA	BR 115 DIESEL BR 116 DIESEL



203.2011

MONTADORA	VEÍCULO, MOTOR, COMB, ANO
AGRALE	3027 DIESEL 96 > CAMINHÕES DIESEL 96 >



203.2012

MONTADORA	VEÍCULO, MOTOR, COMB, ANO
MERCEDES-BENZ	1214 36 M96 96 >



203.2013

MONTADORA	VEÍCULO, MOTOR, COMB, ANO
GM	ASTRA 1.8/2.0/2.0 16V ETANOL/GAS 95 > 96 BLAZER/S10 2.2 8V/2.4 8V GASOLINA/FLEX 95 > 11 CHEVETTE 1.0 8V/1.4 8V/1.6 8V GASOLINA 74 > 93 CHEVY 500 1.6 8V ETANOL/GAS 84 > 95 IPANEMA 1.8 8V/2.0 8V ETANOL/GAS 89 > 97 KADETT 1.8 8V/2.0 8V ETANOL/GAS 89 > 98 MARAJÓ 1.6 8V ETANOL/GAS 82 > 89 MONZA 1.6/1.8/2.0 8V ETANOL/GAS 82 > 96 OMEGA 2.0/2.2/3.0/4.1 ETANOL/GAS 93 > 98 SUPREMA 2.0/2.2/3.0/4.1 93 > 98 TIGRA 1.6 16V GASOLINA 98 > 99 OPEL VECTRA 2.0/2.0 16V/2.2/2.2 16V ETANOL/GAS 94 > 05 MEGANE

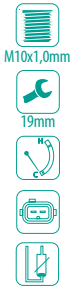


203.2014

MONTADORA	VEÍCULO, MOTOR, COMB, ANO
AUDI	80 1.9/2.0/2.2 100/200 2.2 200 2.2 TURBO 4000 2.2/2.2 TURBO DIESEL 5000 2.2/2.2 TURBO DIESEL COUPE VOLKSWAGEN GOL 1.6 8V AP/1.8 8V AP ETANOL/GAS 82 > 85 PARATI 1.5 8V/1.6 8V/1.8 8V ETANOL/GAS 81 > 85 VOYAGE/SAVEIRO 1.5 8V/1.6 8V ETANOL/GAS 81 > 86 12-150/13-130/15-180 DIESEL 96 > 17-300 DIESEL 96 > 7-100 DIESEL 96 > 8-140 MWM 4.10 DIESEL 98 > 00

Sensor de Temperatura para o Marcador de Temperatura do Painel

Dashboard Temperature Indicator Sensor | Sensor de temperatura para el marcador de temperatura del panel



203.2015

MONTADORA	VEÍCULO, MOTOR, COMB, ANO
Car Company / Montadora	Veículo, Engine, Fuel, Year / Modelo, Motor, Comb, Año
VOLKSWAGEN	12-150 - DIESEL 96 >
	13-130 - DIESEL 96 >
	15-180 - DIESEL 96 >
	17-300 - DIESEL 96 >
	7-100 - DIESEL 96 >
	8-140 MWM 4.10 DIESEL TURBO 98-00
	8-140 MWM 4.10 DIESEL 98 > 00



203.2026

MONTADORA	VEÍCULO, MOTOR, COMB, ANO
Car Company / Montadora	Veículo, Engine, Fuel, Year / Modelo, Motor, Comb, Año
GM	BLAZER 2.4 8V GASOLINA 01 > 07
	BLAZER 2.5/2.8 DIESEL 96 > 09
	S10 2.2 8V GASOLINA 98 > 01
	S10 2.5/2.8 DIESEL 96 > 09
	SILVERADO MAXION S4 DIESEL 97 > 00



203.2017

MONTADORA	VEÍCULO, MOTOR, COMB, ANO
Car Company / Montadora	Veículo, Engine, Fuel, Year / Modelo, Motor, Comb, Año
GM	UTILITARIOS DIESEL > 83



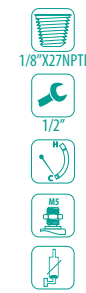
203.2027

MONTADORA	VEÍCULO, MOTOR, COMB, ANO
Car Company / Montadora	Veículo, Engine, Fuel, Year / Modelo, Motor, Comb, Año
MERCEDES-BENZ	SPRINTER 2.5 DIESEL 00 >
	SPRINTER 2.5 DIESEL 98 >



203.2018

MONTADORA	VEÍCULO, MOTOR, COMB, ANO
Car Company / Montadora	Veículo, Engine, Fuel, Year / Modelo, Motor, Comb, Año
FIAT	BRAVA 1.6 16V GASOLINA 00 > 01
	COUPE 2.0 16V GASOLINA 95 > 97
	ELBA 1.5 8V/1.6 8V ETANOL/GAS 86 > 96
	FIORINO 1.6 8V ETANOL/GAS 90 > 96
	MAREA/WEEKEND 2.0 20V GASOLINA 99 > 00
	MILLE 1.0 8V GASOLINA 94 > 01
	PALIO/WEEKEND 1.0/1.5/1.6/1.6 16V ETANOL/GAS 96 > 03
	PREMIO 1.3 8V/1.5 8V/1.6 8V ETANOL/GAS 85 > 94
	SIENA 1.0/1.5/1.6/1.6 16V ETANOL/GAS 98 > 99
	STRADA 1.5 8V/1.6 16V GASOLINA 98 > 99
	TEMPRA/SW 2.0 16V/2.0 8V/2.0T ETANOL/GAS 92 > 98
	TIPO 1.6/2.0/2.0 16V GASOLINA 93 > 97
	UNO 1.0/1.4T/1.5/1.6 8V ETANOL/GAS 87 > 99



203.2031

MONTADORA	VEÍCULO, MOTOR, COMB, ANO
Car Company / Montadora	Veículo, Engine, Fuel, Year / Modelo, Motor, Comb, Año
FORD	COURIER 1.3 8V ENDURA E GASOLINA 97 > 99
	COURIER 1.4 16V ZETEC SE GASOLINA 96 > 99
	FIESTA 1.0 8V/1.3 ENDURA GASOLINA 96 > 99
	FIESTA 1.4 16V ZETEC SE GASOLINA 96 > 99
	KA 1.0/1.3 ENDURA E GASOLINA 97 > 99



203.2019

MONTADORA	VEÍCULO, MOTOR, COMB, ANO
Car Company / Montadora	Veículo, Engine, Fuel, Year / Modelo, Motor, Comb, Año
FIAT	147 1.3 8V 74 >
	MILLE 1.0 8V GASOLINA 91 > 93
	PREMIO 1.3 8V ETANOL/GAS 85 > 91
	UNO 1.3 8V ETANOL/GAS 88 > 91



203.2033

MONTADORA	VEÍCULO, MOTOR, COMB, ANO
Car Company / Montadora	Veículo, Engine, Fuel, Year / Modelo, Motor, Comb, Año
FORD	FIESTA 1.0 8V ENDURA E GASOLINA 96-99
	COURIER 1.3 8V ENDURA E GASOLINA 99-99
	COURIER 1.3 8V ENDURA E GASOLINA 97-99
	FIESTA 1.3 8V ENDURA E GASOLINA 96-99



203.2021

MONTADORA	VEÍCULO, MOTOR, COMB, ANO
Car Company / Montadora	Veículo, Engine, Fuel, Year / Modelo, Motor, Comb, Año
FORD	ESCORT 1.3/1.6/1.6 8V CHT ETANOL/GAS > 89
	ESCORT HOBBY 1.0 8V CHT/1.6 8V CHT ETANOL/GAS 92 > 96



203.2034

MONTADORA	VEÍCULO, MOTOR, COMB, ANO
Car Company / Montadora	Veículo, Engine, Fuel, Year / Modelo, Motor, Comb, Año
VOLKSWAGEN	WORKER13-170E CUMMINS 3.9 ISBE 4 DIESEL 03 >
	WORKER12-170 CUMMINS 5.9 /MWM DIESEL 93 > 07
	WORKER15-190E CUMMINS 5.9L ISBEG DIESEL 03 >
	WORKER/26-220 ARG. CUMMINS 8.3 6CT DIESEL 91 >
	WORKER7-100/8-100 MWM 4.10/4.10 TCA DIESEL 94 > 06
	7-90S/7-110S MWM 3.92 D229 4 DIESEL 87 > 94
	DELIVERYS-140/8-150 MWM 4.08 TCE DIESEL 05 >
	ONIBUS7-120/13-150 MWM 4.10 TCA DIESEL 00 > 06
	WORKER8-150/9-150E MWM 4.10 TCAE DIESEL 01 >
	WORKER12-180/17-240 MWM 6.10 TCA 6.45 DIESEL 91 > 00
	ONIBUS17-210E/17-260E MWM 6.10 TCA 6.45 DIESEL 01 >
	26-260E WORKER MWM ACTEON 7.2 DIESEL 05 >
	8-140 WORKER MWM X 10 4.1 DIESEL 91 > 00



203.2022

MONTADORA	VEÍCULO, MOTOR, COMB, ANO
Car Company / Montadora	Veículo, Engine, Fuel, Year / Modelo, Motor, Comb, Año
VOLKSWAGEN	GOL 1.0 8V AE/1.6 8V AE GASOLINA 89 > 96
	PARATI 1.6 8V AE ETANOL/GAS 89 > 93
	SAVEIRO 1.6 8V AE ETANOL/GAS 89 > 93
	VOYAGE 1.6 8V AE ETANOL/GAS 89 > 93



203.2024

MONTADORA	VEÍCULO, MOTOR, COMB, ANO
Car Company / Montadora	Veículo, Engine, Fuel, Year / Modelo, Motor, Comb, Año
FORD	F1000 3.6 GASOLINA 92 > 95
	F1000 3.6 EMAX GASOLINA 92 > 95
	F1000 MWM D229 4 DIESEL 92 > 96
	F1000 MWM TD229 EC4 DIESEL 92 > 96
	F12000 MWM DIESEL 92 > 94
	F12000 MWM 6.10 TCA DIESEL 94 > 95
	F14000 MWM DIESEL 92 > 95
	F4000 MWM D229 4 DIESEL 92 > 96

203.2035

MONTADORA	VEÍCULO, MOTOR, COMB, ANO
Car Company / Montadora	Veículo, Engine, Fuel, Year / Modelo, Motor, Comb, Año
VOLKSWAGEN	12-170 WORKER CUMMINS 5.9 6B7AA DIESEL 97-00
	12-170 WORKER BT CUMMINS 5.9 6B7AA DIESEL 97-00
	13-170 WORKER CUMMINS 5.9 6B7AA DIESEL 00-01
	13-190 WORKER CUMMINS 5.9 6B7AA DIESEL 01-06
	14-170 WORKER CUMMINS 5.9 6B7AA DIESEL 97-00
	14-170 WORKER BT CUMMINS 5.9 6B7AA DIESEL 97-00
	15-170 WORKER CUMMINS 5.9 6B7AA DIESEL 00-07
	15-170 WORKER CUMMINS 5.9 6B7AA DIESEL 00-01
	15-190 WORKER CUMMINS 5.9 6B7AA DIESEL 01-07
	16-170 WORKER CUMMINS 5.9 6B7AA DIESEL 93-00
	16-200 WORKER CUMMINS 5.9 6B7AA DIESEL 97-00
	17-210 WORKER CUMMINS 5.9 6B7AA DIESEL 00-07
	23-210 WORKER CUMMINS 5.9 6B7AA DIESEL 02-06

Sensor de Temperatura para o Marcador de Temperatura do Painel

Dashboard Temperature Indicator Sensor | Sensor de temperatura para el marcador de temperatura del panel



203.2036



MONTADORA	VEÍCULO, MOTOR, COMB, ANO
CUMMINS	MOTOR CUMMINS CUMMINS 3.9 ISBE 4 DIESEL 07 > 11 MOTOR CUMMINS CUMMINS 4 BTAA 3.9 DIESEL 07 > 11 MOTOR CUMMINS CUMMINS 4BT 3.9 DIESEL 93 > 98 MOTOR CUMMINS CUMMINS 5.9 ISBE 6 DIESEL 07 > 11 MOTOR CUMMINS CUMMINS 6 BTAA 5.9 DIESEL 92 > 02 CARGO 1317 CUMMINS 3.9L ISBE4 DIESEL 07 > 11 CARGO 712/814/815 CUMMINS 4 BTAA 3.9 L DIESEL 96 > 12 F4000 CUMMINS 4BT 3.9 DIESEL 96 > 98 CARGO 1215/1415 CUMMINS 5.9 6BTAA DIESEL 92 > 11 CARGO 1417/1521 CUMMINS 5.9 6BTAA DIESEL 92 > 11 CARGO 1617/1721 CUMMINS 5.9 6BTAA DIESEL 92 > 11 CARGO 1722/2628 CUMMINS 5.9 6BTAA DIESEL 92 > 11 CARGO 1722E/2622E CUMMINS 5.9 ISBE DIESEL 07 > 11
FORD	



203.2042

MONTADORA	VEÍCULO, MOTOR, COMB, ANO
GM	CAMINHÕES ALLISON



203.2037



MONTADORA	VEÍCULO, MOTOR, COMB, ANO
CITRÖEN	AX 92 > 96 JUMPER 1.9/2.0 GAS/DIESEL 94 > XANTIA 1.8 16V/2.0/2.0 16V GASOLINA 93 > 02 XM 2.0 16V/3.0 V6/3.0 V6 GASOLINA 89 > 00 XSARA 1.8 16V/2.0 16V GASOLINA 97 > 01 ZX 1.4/1.6/1.8/2.0 16V GASOLINA 91 > 106 1.3/1.4TU3/1.6 8V GASOLINA 91 > 96 306 1.6/1.8/2.0 16V 93 > 97 405 1.6/1.8/2.0/2.0 16V GASOLINA 87 > 03 605 2.0/2.0 16V/3.0 24V GASOLINA 89 > 99 BOXER 1.9 DIESEL 94 > EXPERT 1.9 DIESEL 95 > 98 PARTNER 1.8 8V/1.9 GAS/DIESEL 96 >
PEUGEOT	



203.2043

MONTADORA	VEÍCULO, MOTOR, COMB, ANO
KIA	BESTA 2.2/2.7 DIESEL 91 > 00 BONGO 2.7 DIESEL 96 > 04 CARENS 2.0 16V 99 > 02 CLARUS 2.0 16V GASOLINA 97 > 00 SEPHIA 1.5 16V/1.6 95 > 98 SPORTAGE 2.0 16V DIESEL 98 > 03 SPORTAGE 2.0 16V GASOLINA 98 > 03



203.2038



MONTADORA	VEÍCULO, MOTOR, COMB, ANO
FORD	ESCORT HATCH 1.8 16V ZETEC GASOLINA 96 > 00 ESCORT SW 1.8 16V ZETEC GASOLINA 96 > 02 FOCUS 1.8/2.0 16V ZETEC GASOLINA 00 > 05 MONDEO 1.8/2.0 16V ZETEC E GASOLINA 94 > 96 MONDEO SW 2.0 16V ZETEC E GASOLINA 96 > 98 VERONA 1.8 16V ZETEC GASOLINA 96 > 02 FI000 2.5 MAXION DIESEL 96 > 98 F1000 MWM 4.3 DIESEL 90 > 98 F4000 4.3T 93 > 98



203.2044

MONTADORA	VEÍCULO, MOTOR, COMB, ANO
KIA	SEPHIA 1.5 16V -- 95-98 SEPHIA 1.6 -- 95-98 CARENS 2.0 16V -- 99-02 CLARUS 2.0 16V GASOLINA 97-00 SPORTAGE 2.0 16V DIESEL INJ. INDIRETA 98-03 SPORTAGE 2.0 16V GASOLINA 98-03 BESTA 2.2 DIESEL INJ. INDIRETA / TODOS MODELOS 96-00 BONGO 2.7 DIESEL INJ. INDIRETA 96-04 BONGO 2.7 DIESEL INJ. INDIRETA 01-04



203.2039



MONTADORA	VEÍCULO, MOTOR, COMB, ANO
FORD	RANGER MOTOR MAXION DIESEL
VOLKSWAGEN	16-180 ÔNIBUS CO MWM 6.10 DIESEL 93 > 97 16-210 ÔNIBUS CO MWM 6.10 DIESEL 97 > 01



203.2045

MONTADORA	VEÍCULO, MOTOR, COMB, ANO
VALTRA	985 DIESEL



203.2040



MONTADORA	VEÍCULO, MOTOR, COMB, ANO
CUMMINS	MOTOR CUMMINS CUMMINS 6 BTAA 5.9 DIESEL 03 > 06 MOTOR CUMMINS CUMMINS 8.3 6 CTAA DIESEL 02 > 06 MOTOR CUMMINS CUMMINS 8.3 6 CTAA DIESEL 91 > 00 MOTOR CUMMINS CUMMINS 8.3L DIESEL 91 > 93 CARGO 2421 CUMMINS 5.9 6BTAA DIESEL 03 > 06 CARGO 1617/1630 CUMMINS 8.3 DIESEL 91 > 93 CARGO 1422/1730 CUMMINS 8.3 6CTAA DIESEL 91 > 06 CARGO 1731/2425 CUMMINS 8.3 6CTAA DIESEL 91 > 06 CARGO 2622/2831 CUMMINS 8.3 6CTAA DIESEL 91 > 06 CARGO 3222/4031 CUMMINS 8.3 6CTAA DIESEL 91 > 06 CARGO 4331/5031 CUMMINS 8.3 6CTAA DIESEL 91 > 06 12-220 DIESEL 99 > 8-140/7-100 MWM DIESEL
FORD	
VOLKSWAGEN	



203.2049

MONTADORA	VEÍCULO, MOTOR, COMB, ANO
FORD	CARGO 1215/1419 FNH DIESEL 91 > 92 CARGO 1415 FNH 6.6 (FASE 1 E 2) DIESEL 91 > 92 CARGO 1622 FNH 7.8 DIESEL 91 > 91 CARGO 1617/2422 FNH 7.8 (FASE 3) DIESEL 91 > 91 CARGO 2422/3530 FNH 7.8 (FASE 3) DIESEL 91 > 91



203.2041



MONTADORA	VEÍCULO, MOTOR, COMB, ANO
VOLKSWAGEN	7-100 MWM DIESEL 8-140 MWM DIESEL



203.2050

MONTADORA	VEÍCULO, MOTOR, COMB, ANO
VOLKSWAGEN	CAMINHÕES/ÔNIBUS DIESEL 99 > GOL 1.6/1.8/2.0AP ETANOL/GAS/FLEX 00 > 08 PARATI 1.6/1.8/2.0AP ETANOL/GAS/FLEX 00 > 12 SAVEIRO 1.6/1.8/2.0AP ETANOL/GAS/FLEX 00 > 08 26-220 DIESEL 99 > 26-300 DIESEL 99 > 40-300 WORKER DIESEL 99 > CAMINHÕES/ÔNIBUS DIESEL 99 >

Sensor de Temperatura para o Marcador de Temperatura do Painel

Dashboard Temperature Indicator Sensor | Sensor de temperatura para el marcador de temperatura del panel



203.2051

MONTADORA	VEÍCULO, MOTOR, COMB, ANO
Car Company / Montadora	Veículo, Engine, Fuel, Year / Modelo, Motor, Comb., Año
VOLKSWAGEN	26-220 - DIESEL 99->
	26-300 - DIESEL 99->
	40-300 WORKER - DIESEL 99->
	CAMINHÕES/ÔNIBUS - DIESEL 99->



203.2052

MONTADORA	VEÍCULO, MOTOR, COMB, ANO
Car Company / Montadora	Veículo, Engine, Fuel, Year / Modelo, Motor, Comb., Año
HYUNDAI	EXCEL 1.3
	EXCEL 1.5
MITSUBISHI	COLT 1.3 78 > 85
	GALANT 2.0 73 > 84
	LANCER 1.3 72 > 84
	PAJERO 2.5 82 > 88
	CAMRY 2.2/3.0 V6 GASOLINA 91 > 93
	COROLLA 1.6/1.8 91 >
TOYOTA	HILUX 2.0/3.0 DIESEL 88 > 92
	PREVIA 2.4 92 >
	SUPRA 3.0 85 >
	SW4 3.0 DIESEL 88 > 92
	JEEPS 90 > 94



203.2053

MONTADORA	VEÍCULO, MOTOR, COMB, ANO
Car Company / Montadora	Veículo, Engine, Fuel, Year / Modelo, Motor, Comb., Año
TOYOTA	JEEPS 90-94



203.2054

MONTADORA	VEÍCULO, MOTOR, COMB, ANO
Car Company / Montadora	Veículo, Engine, Fuel, Year / Modelo, Motor, Comb., Año
AGL	SXT 27.5 E190 27.5 E190 GASOLINA 96 >
	ELEFANTRE 30.0 ES190 30.0 ES190 GASOLINA 96 >



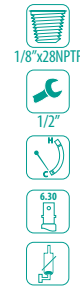
203.2055

MONTADORA	VEÍCULO, MOTOR, COMB, ANO
Car Company / Montadora	Veículo, Engine, Fuel, Year / Modelo, Motor, Comb., Año
AGL	ELEFANTRE 30.0 ES190 30.0 ES190 GASOLINA 96 >



203.2056

MONTADORA	VEÍCULO, MOTOR, COMB, ANO
Car Company / Montadora	Veículo, Engine, Fuel, Year / Modelo, Motor, Comb., Año
MWM	MOTOR ESTACIONÁRIO MWM DIESEL
	MOTOR MWM MWM DIESEL 00 >



203.2058

MONTADORA	VEÍCULO, MOTOR, COMB, ANO
Car Company / Montadora	Veículo, Engine, Fuel, Year / Modelo, Motor, Comb., Año
DAIHATSU	CHARADE 1.0/1.3/1.5/1.6 16V 93 > 96
HYUNDAI	ELANTRA 1.5/1.6/1.8/2.0 16V 90 > 00
KIA	SONATA 1.8/2.0/2.5 V6/3.0 V6 88 > 01
	SPORTAGE 2.0 8V/2.0 16V 94 >
MAZDA	626 1.8 87 >
	MX-3 1.6/1.8 V6 92 >
MITSUBISHI	LANCER 1.2/1.3/1.6 16V/1.8 16V 88 > 93
	PAJERO 2.4/2.6/3.0 83 >
SUBARU	IMPREZA 1.8 16V/2.2/2.5 92 > 98
	LEGACY 1.6 A 2.5 16V 89 > 98
SUZUKI	VITARA 88 >
TOYOTA	CAMRY 2.0 16V/3.0 24V GASOLINA 88 > 96
	COROLLA 1.3i 12V/1.3/1.6 16V 83 > 97



203.2060

MONTADORA	VEÍCULO, MOTOR, COMB, ANO
Car Company / Montadora	Veículo, Engine, Fuel, Year / Modelo, Motor, Comb., Año
FORD	ESCORT 1.4/1.6/2.0/2.0 16V 89 > 95



203.2062

MONTADORA	VEÍCULO, MOTOR, COMB, ANO
Car Company / Montadora	Veículo, Engine, Fuel, Year / Modelo, Motor, Comb., Año
FORD	TRATOR DIESEL 88 >



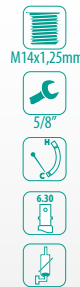
203.2064

MONTADORA	VEÍCULO, MOTOR, COMB, ANO
Car Company / Montadora	Veículo, Engine, Fuel, Year / Modelo, Motor, Comb., Año
FORD	TRATOR DIESEL 83 > 88



203.2065

MONTADORA	VEÍCULO, MOTOR, COMB, ANO
Car Company / Montadora	Veículo, Engine, Fuel, Year / Modelo, Motor, Comb., Año
CUMMINS	MOTOR CUMMINS CUMMINS 3.9 ISBE 4 DIESEL 05 > 07
	MOTOR CUMMINS CUMMINS 5.9 ISBE 6 DIESEL 06 > 07
	MOTOR CUMMINS CUMMINS 8.3 ISCE DIESEL 06 > 11
FORD	CARGO 1317/1717 CUMMINS 3.9L ISBE4 DIESEL 05 > 07
	CARGO 1722/2628 CUMMINS 5.9 6BTA DIESEL 05 > 06
	CARGO 1722E/2622E CUMMINS 5.9 ISBE DIESEL 06 > 07
	CARGO 4432 CUMMINS 8.3 6CTAA DIESEL 06 > 07
	CARGO 4432E/6332E CUMMINS 8.3L ISC DIESEL 06 > 11
	CARGO 1832/2932 CUMMINS 8.3L ISCE DIESEL 06 > 11
	CARGO 2932E/6332 CUMMINS 8.3L ISCE DIESEL 06 > 11



203.2067

MONTADORA	VEÍCULO, MOTOR, COMB, ANO
Car Company / Montadora	Veículo, Engine, Fuel, Year / Modelo, Motor, Comb., Año
RENAULT	505 2.0 8V GASOLINA 79 > 86
	ESPACE GASOLINA 85 > 88
	FUEGO GASOLINA 80 > 86
	MASTER 81 > 87
	R18 1.8/2.0 DIESEL 83 >
	R30 1.8/2.0 DIESEL 83 >
	TRAFIC 2.0 DIESEL 80 > 89

Sensor de Temperatura para o Marcador de Temperatura do Painel

Dashboard Temperature Indicator Sensor | Sensor de temperatura para el marcador de temperatura del panel



203.2068

MONTADORA	VEÍCULO, MOTOR, COMB, ANO
Car Company / Montadora	Vehicle, Engine, Fuel, Year / Modelo, Motor, Comb., Año
MERCEDES-BENZ	MB 180D 2.4 DIESEL 88 > 96



203.2070

MONTADORA	VEÍCULO, MOTOR, COMB, ANO
Car Company / Montadora	Vehicle, Engine, Fuel, Year / Modelo, Motor, Comb., Año
HAFEI	EFFA FURGÃO 1.0 8V GASOLINA 08 > EFFA PICK UP 1.0 8V GASOLINA 08 > EFFA VAN 1.0 8V GASOLINA 08 > TOWNER 1.0 8V GASOLINA 08 > TOWNER BAÚ 1.0 8V GASOLINA 08 > TOWNER PICAPE 1.0 8V GASOLINA 08 >



203.2069

MONTADORA	VEÍCULO, MOTOR, COMB, ANO
Car Company / Montadora	Vehicle, Engine, Fuel, Year / Modelo, Motor, Comb., Año
HAFEI	EFFA FURGÃO 1.0 8V GASOLINA 08 > EFFA PICK UP 1.0 8V GASOLINA 08 > EFFA VAN 1.0 8V GASOLINA 08 > TOWNER 1.0 8V GASOLINA 08 > TOWNER BAÚ 1.0 8V GASOLINA 08 > TOWNER PICAPE 1.0 8V GASOLINA 08 >



203.2135

MONTADORA	VEÍCULO, MOTOR, COMB, ANO
Car Company / Montadora	Vehicle, Engine, Fuel, Year / Modelo, Motor, Comb., Año
HON	CB 500 500CC GASOLINA 97 > 04

Sensor de Temperatura para Partida a Frio

Cold Start Temperature Sensor | Sensor de temperatura para el arranque en frío



204.4001

MONTADORA	VEÍCULO, MOTOR, COMB, ANO
Car Company / Montadora	Vehicle, Engine, Fuel, Year / Modelo, Motor, Comb., Año
GM	IPANEMA 1.8 8V/2.0 8V ETANOL 89 > 91 KADETT 1.8 8V/2.0 8V ETANOL 89 > 91 MONZA 1.6/1.8/2.0 8V ETANOL 83 > 91



204.4002

MONTADORA	VEÍCULO, MOTOR, COMB, ANO
Car Company / Montadora	Vehicle, Engine, Fuel, Year / Modelo, Motor, Comb., Año
GM	CHEVETTE 1.4 8V/1.6 8V ETANOL 81 > 93 CHEVY 500 1.6 8V ETANOL 84 > 95 MARAJO 1.6 8V ETANOL 82 > 89 MONZA 1.6 8V ETANOL 82 > 83



204.4003

MONTADORA	VEÍCULO, MOTOR, COMB, ANO
Car Company / Montadora	Vehicle, Engine, Fuel, Year / Modelo, Motor, Comb., Año
FORD	BELINA ETANOL > > 86 CORCEL ETANOL > > 86 DEL REY 1.6 ETANOL > > 86



204.4004

MONTADORA	VEÍCULO, MOTOR, COMB, ANO
Car Company / Montadora	Vehicle, Engine, Fuel, Year / Modelo, Motor, Comb., Año
VOLKSWAGEN	FUSCA 1.6 8V ETANOL 84 > 96 KOMBI 1.6 8V ETANOL 83 > 98 SAVEIRO 1.3 8V/1.6 8V ETANOL 83 > 85 PARATI 1.5 8V ETANOL 81 > 85 VOYAGE 1.5 8V/1.6 8V ETANOL 81 > 85 GOL 1.6/1.8 AP ETANOL 83 > 87



204.4005

MONTADORA	VEÍCULO, MOTOR, COMB, ANO
Car Company / Montadora	Vehicle, Engine, Fuel, Year / Modelo, Motor, Comb., Año
VOLKSWAGEN	GOL 1.6 8V/1.8 8V ETANOL 82 > 85 PARATI 1.6/1.8 8V AP ETANOL 83 > 87 SAVEIRO 1.6/1.8 AE/1.8 8V ETANOL 83 > 93 VOYAGE 1.6 AP/1.8 AP ETANOL 83 > 88



204.4008

MONTADORA	VEÍCULO, MOTOR, COMB, ANO
Car Company / Montadora	Vehicle, Engine, Fuel, Year / Modelo, Motor, Comb., Año
FIAT	DUNA 1.6 8V GASOLINA 90 > > ELBA 1.5 8V/1.6 8V ETANOL 86 > 94 FIORINO 1.6 8V ETANOL 90 > 94 PREMIO 1.3/1.5/1.6 8V ETANOL/GAS 85 > 92 UNO 1.4 8V TURBO GASOLINA 94 > 96 UNO 1.5 8V ETANOL 87 > 93



204.4009

MONTADORA	VEÍCULO, MOTOR, COMB, ANO
Car Company / Montadora	Vehicle, Engine, Fuel, Year / Modelo, Motor, Comb., Año
FIAT	ELBA 1.3 8V/1.5 8V ETANOL 86 > 93 FIORINO 1.3 8V/1.5 8V ETANOL 88 > 93 PREMIO 1.3 8V ETANOL 85 > 88 UNO 1.3 8V ETANOL 85 > 91

Sensor de Temperatura para Partida a Frio

Cold Start Temperature Sensor | Sensor de temperatura para el arranque en frío



204.4010

MONTADORA	VEÍCULO, MOTOR, COMB, ANO
Car Company / Montadora	Vehicle, Engine, Fuel, Year / Modelo, Motor, Comb., Año
GM	A10 ETANOL 80 > 84
	A14 ETANOL 85 > 89
	BONANZA 4.1 12V ETANOL 85 > 97
	CAMINHÃO 11000/12000 ETANOL 85 > 96
	CAMINHÃO 13000/14000 ETANOL 85 > 96
	CAMINHÃO 19000/21000 ETANOL 85 > 96
	CAMINHÃO 22000 ETANOL 85 > 96
	CAMINHÕES A24/A25 4.1 12V ETANOL 85 > 97
	CAMINHÕES A40 Ate A99 4.8 ETANOL 81 > 96
	CAMINHÕES MEDIOS ETANOL 85 > 97
	CARAVAN/OPALA 2.5 8V/4.1 12V ETANOL 80 > 90
	VERANIEIO 4.1 12V ETANOL 85 > 95



204.4011

MONTADORA	VEÍCULO, MOTOR, COMB, ANO
Car Company / Montadora	Vehicle, Engine, Fuel, Year / Modelo, Motor, Comb., Año
VOLKSWAGEN	GOL 1.6 AP/1.8 AP ETANOL 88 > 90
	PARATI 1.6 AP/1.8 AP ETANOL 88 > 90
	SAVEIRO 1.6 AP/1.8 AP ETANOL 88 > 90
	VOYAGE 1.6 AP/1.8 AP ETANOL 88 > 90

Sensor de Temperatura Externo

External Temperature Sensor | Sensor de temperatura exterior



205.0001 Lançamento 2018

MONTADORA	VEÍCULO, MOTOR, COMB, ANO
Car Company / Montadora	Vehicle, Engine, Fuel, Year / Modelo, Motor, Comb., Año
AUDI	A3 TODOS 01 > 05
	S3 TODOS 01 > 04
VOLKSWAGEN	BORA TODOS 01 > 11
	FOX TODOS 10 > 14
	GOL TODOS 09 > 16
	GOLF TODOS 00 > 14
	NEW BEATLE TODOS 00 > 10
	POLO TODOS 03 > 16
	SPACE FOX TODOS 11 > 14
	TOUAREG TODOS 04 > 10
	VOYAGE TODOS 09 > 16



205.0002 Lançamento 2018

MONTADORA	VEÍCULO, MOTOR, COMB, ANO
Car Company / Montadora	Vehicle, Engine, Fuel, Year / Modelo, Motor, Comb., Año
VOLKSWAGEN	FOX TODOS 15 >
	JETTA/VARIANT JETTA TODOS 05 > 14
	GOL TODOS 17 >
	VOYAGE TODOS 17 >
	NOVO FUSCA TODOS 13 >
	PASSAT/PASSAT VARIANT TODOS 01 >
	TIGUAN TODOS 09 >
	TOAREG TODOS 11 > 14
	UPI TODOS 14 >


Termo-Interruptor do Radiador

Radiator Thermo Switch | Termo interruptor del radiador



301.0405

MONTADORA	VEÍCULO, MOTOR, COMB, ANO
Car Company / Montadora	Vehicle, Engine, Fuel, Year / Modelo, Motor, Comb., Año
VOLKSWAGEN	75°C PARATI 1.6 8V DIESEL 84 > 89
	82°C 204 GASOLINA
FIAT	86°C 147 1.3 8V 74 > 84
	86°C VERSAILLES/ROYALE 1.8AP/2.0AP ETANOL/GAS 92 > 94
FORD	86°C KADETT/MONZA 1.8 8V/2.0 8V ETANOL/GAS 83 > 98
	86°C GM
VOLKSWAGEN	86°C GOL 1.0/1.6/1.8/2.0 ETANOL/GAS 82 > 96
	87°C CHEVETTE 1.0 8V GASOLINA 92 > 93
RENAULT	87°C TRAFIC GASOLINA
	92°C ALFA ROMEO
FIAT	92°C 164 GASOLINA 87 >
	92°C 147 1.3 8V 74 > 84
FORD	92°C BELINA/CORCEL 1.4/1.6 GASOLINA
	92°C GM
VOLKSWAGEN	92°C CHEVETTE/CHEVY500 1.4 8V/1.6 8V ETANOL/GAS 74 > 95
	92°C PARATI/GOL/VOYAGE 1.5/1.6/1.8 ETANOL 81 > 95



301.0417

MONTADORA	VEÍCULO, MOTOR, COMB, ANO
Car Company / Montadora	Vehicle, Engine, Fuel, Year / Modelo, Motor, Comb., Año
VOLKSWAGEN	87/93°C CARAVELLE 1.8/2.0/2.4/2.5 DIESEL 91 > 94
	80 80 > 95
AUDI	95/102°C A4 95 > 00
	A6 2.5/2.6/2.8 94 > 97
	A8 94 > 97
FORD	95/102°C ESCORT GUARUJÁ 1.8 8V AP ETANOL/GAS 92 >
	PAMPA 1.8 8V AP GASOLINA 97 > 97
	VERSAILLES/ROYALE 1.8/2.0 ETANOL/GAS 91 > 96
	APOLLO 1.8 8V AP ETANOL/GAS 90 > 92
VOLKSWAGEN	95/102°C GOL 1.6/1.8/2.0 ETANOL/GAS 82 > 94
	PARATI 1.6/1.8 ETANOL/GAS 83 > 95
	QUANTUM/SANTANA 1.8 8V AP/2.0 ETANOL/GAS 84 > 96
SAVEIRO/VOYAGE 1.6/1.8AP ETANOL/GAS 81 > 96	




301.0408 cabo curto/short wire/cable corto

MONTADORA	VEÍCULO, MOTOR, COMB, ANO
Car Company / Montadora	Vehicle, Engine, Fuel, Year / Modelo, Motor, Comb., Año
FIAT	92°C 147 1.3 8V/1.5 8V ETANOL 85 >
	DUNA 1.3/1.5/1.6 8V ETANOL/GAS 85 > 95
	ELBA 1.3/1.5/1.6 8V ETANOL/GAS 86 > 96
	FIORINO 1.3/1.5/1.6 8V ETANOL/GAS 85 > 94
	MILLE 1.0 8V ETANOL/GAS 91 > 95
	PREMIO 1.3/1.5/1.6 8V ETANOL/GAS 85 > 94
	UNO 1.3/1.5/1.6 8V ETANOL/GAS 85 > 93



301.0418

MONTADORA	VEÍCULO, MOTOR, COMB, ANO
Car Company / Montadora	Vehicle, Engine, Fuel, Year / Modelo, Motor, Comb., Año
SEAT	88°C IBIZA 1.7 DIESEL 84 > 93
	TERRA 1.3/1.4 DIESEL 89 >
AUDI	92°C 80 1.8/2.0/2.2/2.3 85 > 88
	90 1.8/2.0/2.2/2.3 85 > 88
FORD	92°C PAMPA 1.8 8V AP GASOLINA 97 > 97
	CORDOBA 1.4/1.6/1.8 8V GASOLINA 93 > 96
SEAT	92°C IBIZA 1.0/1.5/1.6/1.8 8V GASOLINA 87 > 96
	KOMBI 1.8 8V DIESEL
VOLKSWAGEN	92°C 80 1.8/2.0/2.2/2.3 85 > 88
	90 1.8/2.0/2.2/2.3 85 > 88
AUDI	95°C CORDOBA 1.4/1.6/1.8 8V GASOLINA 93 >
	IBIZA 1.0/1.6/1.8 8V GASOLINA 93 >
SEAT	95°C PASSAT 2.0/2.2 83 > 93




301.0410

MONTADORA	VEÍCULO, MOTOR, COMB, ANO
Car Company / Montadora	Vehicle, Engine, Fuel, Year / Modelo, Motor, Comb., Año
FORD	99°C DEL REY ETANOL 87 > 89
	ESCORT 1.6 8V CHT ETANOL/GAS 87 > 92
	PAMPA ETANOL 87 > 89



301.0425

MONTADORA	VEÍCULO, MOTOR, COMB, ANO
Car Company / Montadora	Vehicle, Engine, Fuel, Year / Modelo, Motor, Comb., Año
ALFA ROMEO	92/97°C 155 2.5 93 >
	92/97°C JUMPER 2.0 GASOLINA 94 >
FIAT	92/97°C BRAVA 1.8 16V GASOLINA 00 > 03
	COUPÉ 2.0 16V GASOLINA 95 > 97
	DUCATO 2.8 8V DIESEL 99 > 06
	MAREA WEEKEND 1.8/2.0 20V GASOLINA 99 > 05
	PALIO/WEEKEND 1.0/1.5/1.6/1.6 16V ETANOL/GAS 97 > 02
	SIENA 1.0/1.5/1.6/1.6 16V ETANOL/GAS 98 > 00
	STRADA 1.5/1.6/1.6 8V ETANOL/GAS 98 > 04
	TEMPRA 2.0/2.0 16V/2.0 ETANOL/GAS 92 > 98
	TIPO 1.6/2.0/2.0 16V GASOLINA 93 > 97
	BOXER 2.0 8V 94 >




Termo-Interruptor do Radiador

Radiator Thermo Switch | Termo interruptor del radiador



301.0426

MONTADORA	VEÍCULO, MOTOR, COMB, ANO
ALFA ROMEO 92°C	145 1.4/1.6/1.7/1.8 92 > 146 1.4/1.6/1.7 92 > 155 1.7/1.8 92 > CZ5 1.8/2.0 92 > JUMPER 2.0 94 >
CITROËN 92°C	FIORINO 1.0 8V/1.5 8V GASOLINA 94 > 02 MILLE 1.0 8V GASOLINA 96 > 01 PALIO/WEEKEND 1.0/1.5/1.6 16V ETANOL/GAS 96 > 04 SIENA 1.0/1.5/1.6 16V ETANOL/GAS 98 > 00 STRADA 1.5/1.6/1.6 16V ETANOL/GAS 98 > 04 TEMPRA SW 2.0 8V GASOLINA 94 > 97 TIPO 1.6 8V GASOLINA 93 > 97 PEUGEOT 92°C
FIAT 92°C	BOXER 2.0 8V 94 >



301.0427 cabo curto/short wire/cable corto

MONTADORA	VEÍCULO, MOTOR, COMB, ANO
FIAT 88/92°C	DUNA 1.6 8V GASOLINA 95 > 95 ELBA 1.5 8V/1.6 8V ETANOL/GAS 86 > 96 FIORINO 1.0/1.5/1.6 ETANOL/GAS 90 > 04 MILLE 1.0 8V ETANOL/GAS 94 > 04 PREMIO 1.3/1.5/1.6 ETANOL/GAS 85 > 94 UNO 1.0/1.4/1.5/1.6 ETANOL/GAS 87 > 02



301.0437 cabo longo/long wire/cable largo

MONTADORA	VEÍCULO, MOTOR, COMB, ANO
FIAT 88/92°C	ELBA 1.5 8V ETANOL COM A/C 86 > 89 ELBA 1.5 8V GASOLINA COM A/C 86 > 89 UNO 1.5 8V ETANOL COM A/C 87 > 89 UNO 1.5 8V GASOLINA COM A/C 89 > 89 ELBA 1.6 8V ETANOL COM A/C 90 > 94 ELBA 1.6 8V GASOLINA COM A/C 90 > 93 FIORINO 1.6 8V ETANOL COM A/C 90 > 94 FIORINO 1.6 8V GASOLINA COM A/C 90 > 93 UNO 1.6 8V ETANOL COM A/C 90 > 91 UNO 1.6 8V GASOLINA COM A/C 90 > 91



301.0440 cabo curto/short wire/cable corto

MONTADORA	VEÍCULO, MOTOR, COMB, ANO
GM 100°C	CALIBRA 2.0 16V GASOLINA 94 > 95 CORSA 1.0/1.4/1.6 16V GASOLINA 94 > 01 TIGRA 1.6 16V GASOLINA 98 > 99 LOGAN 1.8 GASOLINA 90 > 94
OPEL 120°C	SANDERO 1.8/2.0/2.3 DIESEL/GASOLINA 86 > 94 SCENIC 2.3/2.4/2.6/3.0 DIESEL/GASOLINA 86 > 94 SYMBOL 1.8/2.0/2.5/3.6 GASOLINA 86 >



301.0441

MONTADORA	VEÍCULO, MOTOR, COMB, ANO
GM 88°C	ASTRA 1.8 8V/2.0 8V GASOLINA 94 > 96 CALIBRA 2.0 16V GASOLINA 94 > 95 VECTRA 2.0 8V/2.0 16V GASOLINA 94 > 96



301.0442

MONTADORA	VEÍCULO, MOTOR, COMB, ANO
GM 105°C	OMEGA 2.0 8V/2.2 8V ETANOL/GAS 93 > 98 SUPREMA 2.0 8V/2.2 8V ETANOL/GAS 93 > 98



301.0446

MONTADORA	VEÍCULO, MOTOR, COMB, ANO
GM 97°C	BLAZER 2.5/2.8 DIESEL 96 > 09 S10 2.5/2.8 DIESEL > 00



301.0447

MONTADORA	VEÍCULO, MOTOR, COMB, ANO
CITROËN 83/88°C	JUMPER 1.9/2.5 DIESEL 94 > 97 BRAVA 1.6 16V GASOLINA 00 > 03
FIAT 88/92°C	DUCCATO 2.5 8V/2.8 8V DIESEL 98 > 05 DUNA 1.3 8V/1.5 8V 85 > UNO 1.5 8V ETANOL 02 > 04
PEUGEOT 88/92°C	BOXER 1.9/2.5 DIESEL 94 >



301.0455

MONTADORA	VEÍCULO, MOTOR, COMB, ANO
FORD 92°C	ESCORT 1.6 8V/1.8 8V ETANOL/GAS 92 > 96 ROYALE 1.8 AP/2.0 AP ETANOL/GAS 92 > 96 VERONA 1.6 AP/1.8 AP ETANOL/GAS 93 > 96 VERSAILLES 1.8 AP/2.0 AP ETANOL/GAS 90 > 96 GOL 1.0 16V/1.0 16V ETANOL/GAS/FLEX 94 > 05 GOL 1.6/1.8/2.0/2.0 16V ETANOL/GAS/FLEX 94 > 05 LOGUS 1.6 AE/1.8/2.0 AP ETANOL/GAS 92 > 12 PARATI 1.6/1.8/2.0 16V AP ETANOL/GAS/FLEX 95 > 02
VOLKSWAGEN 92°C	PARATI 1.0 16V/1.0 16V ETANOL/GAS/FLEX 95 > 02 POINTER 1.8 8V AP/2.0 8V AP ETANOL/GAS 93 > 96 QUANTUM 1.8 8V AP/2.0 8V AP ETANOL/GAS 94 > 01 SANTANA 1.8 8V AP/2.0 8V AP ETANOL/GAS 94 > 01 SAVEIRO 1.6/1.8/2.0 AP ETANOL/GAS/FLEX 96 > 08



301.0457

MONTADORA	VEÍCULO, MOTOR, COMB, ANO
FORD 95/102°C	ESCORT 1.8 8V AP/2.0 8V AP ETANOL/GAS 92 > 96 ORION 1.6/1.8 ETANOL/GAS VERONA 1.8 8V AP/2.0 8V AP ETANOL/GAS 93 > 96 GOL 1.0 16V AT/1.0 8V AT ETANOL/GAS/FLEX 94 > 08 GOL 1.6/1.8/2.0/2.0 16V ETANOL/GAS/FLEX 94 > 08 LOGUS 1.6/1.8/2.0 ETANOL/GAS 92 > 96
VOLKSWAGEN 95/102°C	PARATI 1.6/1.8/2.0/2.0 16V ETANOL/GAS/FLEX 95 > 06 PARATI 1.0 16V AT ETANOL/GAS/FLEX 95 > 06 POINTER 1.8 8V AP/2.0 8V AP ETANOL/GAS 93 > 96 QUANTUM 1.8 8V AP/2.0 8V AP ETANOL/GAS 96 > 01 SANTANA 1.8 8V AP/2.0 8V AP ETANOL/GAS 96 > 06 SAVEIRO 1.6 8V/1.8 8V/2.0 AP ETANOL/GAS/FLEX 96 > 08



301.0458

MONTADORA	VEÍCULO, MOTOR, COMB, ANO
FORD 99°C	ESCORT 2.0 8V AP ETANOL/GAS 92 > 96 VERONA 2.0 8V AP ETANOL/GAS 93 > 96
VOLKSWAGEN 99°C	LOGUS 1.6/1.8/2.0 AP ETANOL/GAS 92 > 96 POINTER 1.8 8V AP/2.0 8V AP ETANOL/GAS 93 > 96



301.0460

MONTADORA	VEÍCULO, MOTOR, COMB, ANO
GM 95/105°C	BLAZER 2.5 DIESEL 96 > 00 CAMINHÃO C24 4.1 12V GASOLINA 95 > 96 CAMINHÃO C25 4.1 12V GASOLINA 95 > 96 OMEGA 4.1 12V GASOLINA 95 > 98 S10 2.5/2.8 DIESEL 96 > 09 SILVERADO 4.1 12V GASOLINA 97 > 99 SUPREMA 4.1 12V GASOLINA 95 > 98 VERANEIO 4.1 12V GASOLINA 96 > 96

Termo-Interruptor do Radiador

Radiator Thermo Switch | Termo interruptor del radiador



301.0461

MONTADORA	VEÍCULO, MOTOR, COMB, ANO
Car Company / Montadora	Vehicle, Engine, Fuel, Year / Modelo, Motor, Comb., Año
GM 100/110°C	ASTRA GLS 95 > 96



301.0467

MONTADORA	VEÍCULO, MOTOR, COMB, ANO
Car Company / Montadora	Vehicle, Engine, Fuel, Year / Modelo, Motor, Comb., Año
GM 95/120°C	ASTRA 2.0 8V GASOLINA 95 > 96 CALIBRA 2.0 16V GASOLINA 94 > 95 OMEGA 3.0 12V GASOLINA 93 > 94 SUPREMA 3.0 12V GASOLINA 93 > 94 VECTRA 2.0 8V/2.0 16V GASOLINA 94 > 96



301.0462

MONTADORA	VEÍCULO, MOTOR, COMB, ANO
Car Company / Montadora	Vehicle, Engine, Fuel, Year / Modelo, Motor, Comb., Año
GM 105/120°C	ASTRA 2.0 8V GASOLINA 95 > 96 CALIBRA 2.0 16V GASOLINA 94 > 95



301.0468

MONTADORA	VEÍCULO, MOTOR, COMB, ANO
Car Company / Montadora	Vehicle, Engine, Fuel, Year / Modelo, Motor, Comb., Año
GM 100°C	CALIBRA 2.5 24V V6 GASOLINA 93 > 98
OPEL 100°C	LOGAN 2.0/2.5 92 > 97



301.0463

MONTADORA	VEÍCULO, MOTOR, COMB, ANO
Car Company / Montadora	Vehicle, Engine, Fuel, Year / Modelo, Motor, Comb., Año
GM 88/95°C	ASTRA 1.8 8V/2.0 8V GASOLINA 95 > 96



301.0485

MONTADORA	VEÍCULO, MOTOR, COMB, ANO
Car Company / Montadora	Vehicle, Engine, Fuel, Year / Modelo, Motor, Comb., Año
SEAT 90/97°C	CORDOBA 1.4/1.6/1.8/2.0 GASOLINA 93 > 02 IBIZA 1.0/1.3/1.6/1.8 GASOLINA 93 > 02 GOLF 1.8/2.0 GASOLINA 99 > 02 JETTA 1.8 8V/2.0 8V GASOLINA 99 > 02
VOLKSWAGEN 90/97°C	NEW BEETLE 1.8/2.0 GASOLINA 99 > 02 TRANSPORTER 1.8/1.9/2.0/2.5 GASOLINA 90 > 96 TRANSPORTER 1.9 8V/1.9 TURBO DIESEL 90 > 03



301.0464

MONTADORA	VEÍCULO, MOTOR, COMB, ANO
Car Company / Montadora	Vehicle, Engine, Fuel, Year / Modelo, Motor, Comb., Año
OPEL 100/120°C	OMEGA 2.5/3.0 94 >



301.0486

MONTADORA	VEÍCULO, MOTOR, COMB, ANO
Car Company / Montadora	Vehicle, Engine, Fuel, Year / Modelo, Motor, Comb., Año
VOLKSWAGEN 87/92°C	TRANSPORTER 1.8 GASOLINA 90 > 94 TRANSPORTER 1.9 GASOLINA 90 > 94 TRANSPORTER 1.9 8V DIESEL 90 > 03 TRANSPORTER 1.9 TURBO DIESEL 90 > 03 TRANSPORTER 2.0 GASOLINA 90 > 96 TRANSPORTER 2.5 GASOLINA 90 > 94



301.0465

MONTADORA	VEÍCULO, MOTOR, COMB, ANO
Car Company / Montadora	Vehicle, Engine, Fuel, Year / Modelo, Motor, Comb., Año
VOLVO 92/101°C	400 1.7 GASOLINA 86 > 440 1.7 GASOLINA 86 > 460 1.7 GASOLINA 86 > 480 1.7 GASOLINA 86 >



301.0487

MONTADORA	VEÍCULO, MOTOR, COMB, ANO
Car Company / Montadora	Vehicle, Engine, Fuel, Year / Modelo, Motor, Comb., Año
AUDI 95/102°C	A3 1.6/1.8/1.9 96 >
SEAT 95/102°C	CORDOBA 1.0/1.6/1.6 8V/1.8 GASOLINA 99 > IBIZA 1.0/1.6/1.8/2.0 96 > INCA 1.6 8V AP GASOLINA 98 > 03 VARIO 1.6 8V GASOLINA 99 > 03
VOLKSWAGEN 95/102°C	GOLF 1.4/1.6/1.8/2.0/2.8 GASOLINA 91 > 98 PASSAT 1.8/2.0/2.8 93 > 96 POLO CLASSIC 1.8 8V AP GASOLINA 96 > 98 SYNCRO 2.4 GASOLINA 95 >



301.0466

MONTADORA	VEÍCULO, MOTOR, COMB, ANO
Car Company / Montadora	Vehicle, Engine, Fuel, Year / Modelo, Motor, Comb., Año
GM 100°C	VECTRA 2.0 8V/2.0 16V GASOLINA 94 > 96



301.0494

MONTADORA	VEÍCULO, MOTOR, COMB, ANO
Car Company / Montadora	Vehicle, Engine, Fuel, Year / Modelo, Motor, Comb., Año
VOLKSWAGEN 80/87°C	TRANSPORTER 1.8/1.9 8V/1.9 T/2.0 GASOLINA/DIESEL 90 > 92

Termo-Interruptor do Radiador

Radiator Thermo Switch | Termo interruptor del radiador



301.0495

MONTADORA	VEÍCULO, MOTOR, COMB, ANO
AUDI 95°C	A3 1.6/1.8/1.9 96 > BORA 1.6/1.8/2.0/2.3 VR5 GASOLINA 99 > BORA 1.4/1.8 16V/2.0 16V GASOLINA 99 > BORA 1.9 DIESEL 99 >
VOLKSWAGEN 95°C	GOLF 1.4/1.6/1.8/2.0 88 > PASSAT 1.6/1.8/1.9 93 > 96



301.0497

MONTADORA	VEÍCULO, MOTOR, COMB, ANO
GM 100/105°C	VECTRA 2.0 16V/2.2/2.6 16V ETANOL/GAS 97 > 05
OPEL 105/110°C	VECTRA 1.6/2.5/2.6 GASOLINA 95 > 03 OMEGA 2.5 DIESEL 94 > 97



301.0498

MONTADORA	VEÍCULO, MOTOR, COMB, ANO
GM 100/120°C	OMEGA 3.0 12V GASOLINA 93 > 94 SUPREMA 3.0 12V GASOLINA 93 > 94



301.0502

MONTADORA	VEÍCULO, MOTOR, COMB, ANO
AUDI 95/102°C	A3 1.6/1.6 EA/1.8/1.8T GASOLINA 99 > 06 BORA 1.6/1.8 8V/2.0 8V GAS/FLEX/DIEL 99 > 11
VOLKSWAGEN 95/102°C	BORA 1.6 16V/1.8 16V GAS/FLEX/DIEL 99 > 11 GOLF 1.4/1.6/1.8/1.9/2.0 GASOLINA/DIESEL 97 >



301.0503

MONTADORA	VEÍCULO, MOTOR, COMB, ANO
AUDI 95°C	A3 1.6 8V/1.8 20V 96 >
VOLKSWAGEN 95°C	BORA 2.0 8V GASOLINA 05 > 07 GOLF 1.9 DIESEL 99 > 03 GOLF 2.0 8V GASOLINA 99 > 01 POLO 2.0 8V/1.8TURBO GASOLINA 02 >



301.0504

MONTADORA	VEÍCULO, MOTOR, COMB, ANO
FORD 102°C	COURIER 1.3 8V ENDURAE GASOLINA 97 > 99 FIESTA 1.0/1.3 8V ENDURAE GASOLINA 94 > 99 FOCUS 1.8/2.0 16V ZETEC GASOLINA 00 > 05 ESCORT 1.8 DIESEL 90 > 01 ORION 1.8 DIESEL 90 > 01 SCORPIO 2.5 DIESEL 85 > 88 SIERRA 2.0 GASOLINA 87 > 93 SIERRA 2.3 DIESEL 87 > 90
FORD 88°C	



301.0511

MONTADORA	VEÍCULO, MOTOR, COMB, ANO
HONDA 93°C	ACCORD 2.2 1.6V/2.7 24V GASOLINA 95 > CIVIC 1.5/1.6/1.7 GASOLINA 92 > 95 CR-V 2.0 16V/2.4 16V GASOLINA 00 > 04 FIT 1.4 8V/1.5 16V GASOLINA/FLEX 04 > 08 ODISSEY 2.2 1.6V GASOLINA 95 > 97



301.0522

MONTADORA	VEÍCULO, MOTOR, COMB, ANO
CITRÖEN 95°C	XANTIA 1.6/1.8/2.0 GASOLINA 93 > 02 XM 2.0 GASOLINA 89 > 94 XM 2.1 12V DIESEL 95 >
PEUGEOT 95°C	205 1.0/1.3/1.4/1.6/1.9 GASOLINA 83 > 94 309 1.6 GASOLINA 89 > 93 309 1.9 DIESEL 90 > 93 405 1.4 GASOLINA 87 > 91



301.0523

MONTADORA	VEÍCULO, MOTOR, COMB, ANO
CITRÖEN 97°C	AX 1.1/1.4 91 > BERLINGO 1.1/1.4/1.8 96 > EVAISION 1.8 8V/2.0 8V/2.0 16V 94 > XANTIA 1.8/2.0 93 > 97 XSARA 1.8/2.0 97 >
PEUGEOT 97°C	106 1.0/1.3/1.4/1.6 8V GASOLINA 91 > 205 1.6 GASOLINA 89 > 93 206 1.4/1.6 16V/1.6 306 1.8/2.0/2.0 16V GASOLINA 93 > 97 309 1.7 DIESEL 90 > 93 405 1.6 16V GASOLINA 90 > 806 1.8 16V/2.0 16V 94 > PARTNER 1.8 8V/2.0 GAS/DIESEL 96 >



301.0524

MONTADORA	VEÍCULO, MOTOR, COMB, ANO
CITRÖEN 92°C	XANTIA 1.8 16V/2.0 16V GASOLINA 95 > 02 PARTNER 2.0 DIESEL 96 >



301.0525

MONTADORA	VEÍCULO, MOTOR, COMB, ANO
CITRÖEN 92/97°C	AX 1.0/1.1/1.4 86 > EVAISION 1.8 8V/2.0 8V 94 > XANTIA 1.8/1.9/2.0 GASOLINA/DIESEL 93 > XM 2.0/3.0 GASOLINA 89 > 94 XSARA 1.8/1.9/2.0 GASOLINA/DIESEL 97 > ZX 1.4/1.6/1.8/2.0 16V GASOLINA/DIESEL 91 > 98
PEUGEOT 92/97°C	106 1.0 8V GASOLINA 91 > 96 205 1.6 GASOLINA 89 > 93 306 1.8 8V GASOLINA 93 > 97 309 1.7/1.9 DIESEL 90 > 93 405 1.6 8V/1.8 8V GASOLINA 92 > 96 605 1.8/2.0/3.0 V6 GASOLINA 89 > 806 1.9/2.1 12V DIESEL 95 >



301.0526

MONTADORA	VEÍCULO, MOTOR, COMB, ANO
CITRÖEN 97/100°C	EVAISION 2.0 8V GASOLINA 94 > XANTIA 1.8/2.0 GASOLINA 93 > XM 2.0/3.0 GASOLINA 92 > XSARA 1.8/1.8 8V/2.0 GASOLINA 97 > ZX 1.6/1.8/2.0/2.0 16V GASOLINA 91 > 98 106 1.0/1.4/1.6 8V GASOLINA 91 > 96 205 1.6 GASOLINA 90 > 93 306 1.8 8V/2.0 8V GASOLINA 93 > 97 309 1.6 GASOLINA 90 > 93 405 1.4/1.6/2.0/2.0 16V GASOLINA 90 > 96 806 1.8 16V/2.0 16V 95 > 03 206 2.0/2.0 8V 94 > 02 PARTNER 1.9 DIESEL 96 > 99
PEUGEOT 97/100°C	

Termo-Interruptor do Radiador

Radiator Thermo Switch | Termo interruptor del radiador



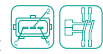
M22x1,5mm



29mm



82/87°C
92/100°C
100/110°C



301.0527

MONTADORA Car Company / Montadora	VEÍCULO, MOTOR, COMB, ANO Vehicle, Engine, Fuel, Year / Modelo, Motor, Comb, Año
OPEL	100/110°C LOGAN 3.2 GASOLINA 00 > 03 MEGANE 2.6 GASOLINA 00 > 03 OMEGA 2.5/3.0 GASOLINA 94 > 03
CITROËN	82/87°C XM 3.0 V6 89 > 205 954CC 83 > 94
PEUGEOT	82/87°C 605 2.0 GASOLINA 83 > 94 605 2.1 DIESEL 90 > 94 605 3.0 24V 89 > 97
CITROËN	92/100°C XANTIA 1.9 DIESEL 97 >



M22x1,5mm



29mm



95/100°C



301.0528

MONTADORA Car Company / Montadora	VEÍCULO, MOTOR, COMB, ANO Vehicle, Engine, Fuel, Year / Modelo, Motor, Comb, Año
FORD	95/100°C ESCORT HATCH 1.8 16V ZETEC GASOLINA 98 > 00 ESCORT SW 1.8 16V ZETEC GASOLINA 96 > 02 VERONA 1.8 16V ZETEC GASOLINA 96 > 98



M22x1,5mm



29mm



100/110°C



301.0529

MONTADORA Car Company / Montadora	VEÍCULO, MOTOR, COMB, ANO Vehicle, Engine, Fuel, Year / Modelo, Motor, Comb, Año
FORD	100/110°C ESCORT 1.4/1.6 90 > 95 ORION 1.4/1.6 90 > SIERRA 1.6/1.8/2.0 85 > 93



M22x1,5mm



29mm



86/100°C



301.0531

MONTADORA Car Company / Montadora	VEÍCULO, MOTOR, COMB, ANO Vehicle, Engine, Fuel, Year / Modelo, Motor, Comb, Año
FORD	86/100°C ESCORT HATCH 1.8 16V ZETEC GASOLINA 98 > 00 ESCORT SW 1.8 16V ZETEC GASOLINA 96 > 02 VERONA 1.8 16V ZETEC GASOLINA 98 > 02



M22x1,5mm



29mm



88/92°C



301.0532

MONTADORA Car Company / Montadora	VEÍCULO, MOTOR, COMB, ANO Vehicle, Engine, Fuel, Year / Modelo, Motor, Comb, Año
RENAULT	88/92°C LAGUNA 2.0/2.0 16V/3.0V6 94 > 03 MASTER 2.5 16V/2.8 8V DIESEL 02 > 13 MEGANE 1.6 8V/2.0 8V GASOLINA 98 > 05 SAFRANE 3.0 12V 93 > 95 SCËNIC 2.0 8V GASOLINA 99 > 01



M22x1,5mm



29mm



110/120°C



301.0538

MONTADORA Car Company / Montadora	VEÍCULO, MOTOR, COMB, ANO Vehicle, Engine, Fuel, Year / Modelo, Motor, Comb, Año
GM	110/120°C VECTRA 2.0 16V/2.2/2.2 16V GASOLINA 97 > 98



20mm



95/102°C



301.0540

MONTADORA Car Company / Montadora	VEÍCULO, MOTOR, COMB, ANO Vehicle, Engine, Fuel, Year / Modelo, Motor, Comb, Año
AUDI	95/102°C A4 1.8TURBO/2.8 V6 GASOLINA 98 > 01 A4 2.5 V6 TDI DIESEL 01 > 05 A6 2.8 V6/4.2 V8 GASOLINA 98 > 05 A8 2.8 V6 GASOLINA 94 > 03
VOLKSWAGEN	95/102°C PASSAT 1.8 20V/2.8 V6 GASOLINA 98 > 05 PASSAT VARIANT 1.8 20V/2.8 V6 GASOLINA 98 > 05



20mm



119°C



301.0544

MONTADORA Car Company / Montadora	VEÍCULO, MOTOR, COMB, ANO Vehicle, Engine, Fuel, Year / Modelo, Motor, Comb, Año
VOLKSWAGEN	119°C BORA 2.0 8V GASOLINA/FLEX 00 > 11 GOLF 1.6/1.8/1.8T/2.0 GASOLINA 94 > 02 NEW BEETLE 2.0 GASOLINA 99 > 05



M22x1,5mm



29mm



95°C



301.0564

MONTADORA Car Company / Montadora	VEÍCULO, MOTOR, COMB, ANO Vehicle, Engine, Fuel, Year / Modelo, Motor, Comb, Año
FORD	95°C ESCORT HATCH 1.8 16V ZETEC GASOLINA 96 > 00 ESCORT SW 1.8 16V ZETEC GASOLINA 96 > 02 VERONA 1.8 16V ZETEC GASOLINA 96 > 98

Termo-Interruptor para Sinalizador de Advertência

Warning thermo switch | Termo interruptor para señalizador de advertencia



M14x1,5mm



22mm



116°C



302.5000

MONTADORA Car Company / Montadora	VEÍCULO, MOTOR, COMB, ANO Vehicle, Engine, Fuel, Year / Modelo, Motor, Comb, Año
VOLKSWAGEN	116°C GOL 1.0 8V AE/1.6 8V AE ETANOL/GAS 89 > 96 PARATI 1.6 8V AE ETANOL/GAS 89 > 93 SAVEIRO 1.6 8V AE ETANOL/GAS 89 > 93 VOYAGE 1.6 8V AE ETANOL/GAS 89 > 93



M10x1,0mm



19mm



112°C




302.5002

MONTADORA Car Company / Montadora	VEÍCULO, MOTOR, COMB, ANO Vehicle, Engine, Fuel, Year / Modelo, Motor, Comb, Año
VOLKSWAGEN	112°C GOL 1.6 8V ETANOL/GAS 82 > 85 PARATI 1.6 8V AP/1.8 8V AP ETANOL/GAS 86 > 86 PASSAT 1.5/1.6 ETANOL/GAS 82 > 82 VOYAGE 1.5/1.6/1.6/1.8 8V AP ETANOL 81 > 87


Termo-Interruptor para Sinalizador de Advertência

Warning thermo switch | Termo interruptor para señalizador de advertencia



302.5007

MONTADORA	VEÍCULO, MOTOR, COMB, ANO
VALTRA 100°C	985 DIESEL




302.5049

MONTADORA	VEÍCULO, MOTOR, COMB, ANO
MERCEDES-BENZ 97°C	CAMINHÕES DIESEL > 89
MWM 97°C	MOTOR ESTACIONÁRIO MWM DIESEL
	MOTOR MWM MWM DIESEL 00 >




302.5008

MONTADORA	VEÍCULO, MOTOR, COMB, ANO
HYSTER 110°C	80J EMPILHadeira H150J EMPILHadeira H35 EMPILHadeira 4 CIL H45 EMPILHadeira 4 CIL H55 EMPILHadeira 4 CIL H60N EMPILHadeira 4 CIL



302.5050

MONTADORA	VEÍCULO, MOTOR, COMB, ANO
MERCEDES-BENZ 97°C	CAMINHÕES DIESEL 80 >
	ÔNIBUS DIESEL 80 >



302.5044

MONTADORA	VEÍCULO, MOTOR, COMB, ANO
FORD 97°C	BELINA 1.6 ETANOL/GAS 78 > 86
	CORCEL 1.6 GASOLINA > 78
VOLKSWAGEN 97°C	CAMINHÕES DIESEL 82 > 87
	ÔNIBUS DIESEL 82 > 87



302.5066

MONTADORA	VEÍCULO, MOTOR, COMB, ANO
SCANIA 103°C	CAMINHÕES DIESEL 81 >



302.5046

MONTADORA	VEÍCULO, MOTOR, COMB, ANO
FIAT 115° C	ELBA 1.3 8V/1.5 8V ETANOL/GAS 86 > 93
	FIORINO 1.0 8V/1.3 8V/1.5 8V ETANOL/GAS 85 > 96
	MAREA 2.0 20V GASOLINA 99 > 07
	MAREA WEEKEND 2.0 20V GASOLINA 99 > 07
	MILLE 1.0 8V GASOLINA 91 > 01
	PALIO 1.0 8V GASOLINA 97 > 98
	PREMIO 1.3 8V/1.5 8V ETANOL/GAS 85 > 93
	STRADA 1.5 8V ETANOL/GAS 98 > 04
	UNO 1.0 8V/1.3 8V/1.5 8V GASOLINA 85 > 01



302.5990

MONTADORA	VEÍCULO, MOTOR, COMB, ANO
HON 100°C	CB 500 500CC GASOLINA 97 > 04
	HORNET 600 600CC GASOLINA 04 > 07
	SHADOW 600 600CC GASOLINA 98 > 02
	SHADOW 750 750CC GASOLINA 06 > 08

Termo-Interruptor Duplex

Duplex thermo switch | Termo interruptor Dúplex




303.7001

MONTADORA	VEÍCULO, MOTOR, COMB, ANO
CITROËN 107°C	JUMPER 2.8 8V HDI DIESEL 99 > 10
FIAT 107°C	DUCATO 2.3 16V/2.5/2.8 DIESEL 99 >
PEUGEOT 107°C	BOXER 2.8 8V HDI DIESEL 99 > 09

Válvula Termostática

Thermostat | Termostato



401.1100

MONTADORA	VEÍCULO, MOTOR, COMB, ANO
HYUNDAI 82°C	HR/H100 2.5 TCHD DIESEL 09 >
KIA 82°C	BONGO 2.5 TCHD /2.7 DIESEL 01 >




401.1102

MONTADORA	VEÍCULO, MOTOR, COMB, ANO
HYUNDAI 82°C	ACENT GASOLINA 95 > 06
	ELANTRA 2.0 16V GASOLINA 08 >
	I30 2.0 16V GASOLINA 08 >
	IX35 2.0 16V GASOLINA 10 >
	TUCSON 2.0/2.7 16V GASOLINA 06 >
KIA 82°C	CARENS 2.0 16V GASOLINA 03 >
	CERATO 2.0 16V GASOLINA 07 >
	OPTIMA 2.0 16V GASOLINA 08 >
	SOUL 2.0 16V GASOLINA 09 > 11
	SPORTAGE 2.0/2.0/2.4 16V GASOLINA 04 >

Válvula Termostática

Thermostat | Termostato



401.1103

MONTADORA	VEÍCULO, MOTOR, COMB, ANO
FORD	100°C COURIER 1.6 8V ZETEC ROCAM FLEX 07 > 13 KA 1.0 8V ZETEC ROCAM FLEX 08 > 13



401.1104

MONTADORA	VEÍCULO, MOTOR, COMB, ANO
FORD	88°C RANGER 2.2/3.2 DURATORO DIESEL 12 > TRANSIT 2.2/2.4 PUMA TCI DIESEL 08 > 13



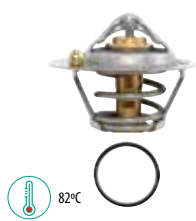
401.1105

MONTADORA	VEÍCULO, MOTOR, COMB, ANO
HAFEI	82°C EFA FURGÃO 1.0 8V GASOLINA 08 > EFA PICK UP 1.0 8V GASOLINA 08 > EFA VAN 1.0 8V GASOLINA 08 > TOWNER 1.0 8V GASOLINA 08 > TOWNER BAÚ 1.0 8V GASOLINA 08 > TOWNER PICAPE 1.0 8V GASOLINA 08 >



401.1106

MONTADORA	VEÍCULO, MOTOR, COMB, ANO
FIAT	90°C BRAVO 1.8 16V FLEX 11 > DOBLO 1.8 16V FLEX 10 > GRAND SIENA 1.6 16V FLEX 13 > IDEA 1.6 16V FLEX 11 > LINEA 1.8 16V FLEX 11 > PALIO 1.6 16V FLEX 11 > PALIO WEEKEND 1.6 16V FLEX 11 > PUNTO 1.8 16V FLEX 11 > SIENA 1.6 16V FLEX 11 > STRADA 1.8 16V FLEX 11 >




401.1107

MONTADORA	VEÍCULO, MOTOR, COMB, ANO
FORD	82°C ECOSPORT 1.6 16V SIGMA FLEX 12 > FIESTA 1.5/1.6 16V SIGMA FLEX 10 > FOCUS 1.6 16V SIGMA FLEX 09 > KA 1.5 16V SIGMA FLEX 14 > KA+ 1.5 16V SIGMA FLEX 14 >



401.1108

MONTADORA	VEÍCULO, MOTOR, COMB, ANO
NISSAN	82°C MARCH 1.0 12V/1.6 16V FLEX 12 > TIIDA 1.6/1.8 FLEX 07 > 13 VERSA 1.0 12V/1.6 16V FLEX 12 > SENTRA 2.0 16V FLEX 09 > LIVINA 1.8 16V FLEX 07 > 14



401.1112

MONTADORA	VEÍCULO, MOTOR, COMB, ANO
HYUNDAI	82°C HB 20 1.0 12V/1.6 16V FLEX 13 > I30 1.6 16V FLEX 13 > VELOSTER 1.6 16V GASOLINA 12 > CERATO 1.6 16V GAS/FLEX 06 > SOUL 1.6 16V GASOLINA 09 >
KIA	82°C




401.1116

MONTADORA	VEÍCULO, MOTOR, COMB, ANO
FORD	82°C CARGO 4432E/6332E CUMMINS 8.3L ISC DIESEL 06 > 11 CARGO 1832E/3132 CUMMINS 8.3L ISCE DIESEL 06 > CARGO 1932 CUMMINS 8.9 ISL DIESEL 11 > CARGO 3133 CUMMINS 8.9 ISLE DIESEL 12 > 18-320E ÔNIBUS OT CUMMINS ISCE DIESEL 04 > 17-320E CONSTELLATION CUMMINS ISCE 320CV DIESEL 09 >
VOLKSWAGEN	82°C



401.1118

MONTADORA	VEÍCULO, MOTOR, COMB, ANO
TOYOTA	82°C ETIOS 1.3 16V FLEX 12 > ETIOS 1.5 16V FLEX 12 >




401.1119

MONTADORA	VEÍCULO, MOTOR, COMB, ANO
NISSAN	95°C LIVINA 1.8 16V FLEX 09 > 14 TIIDA 1.8 16V FLEX 09 > 13



401.1205

MONTADORA	VEÍCULO, MOTOR, COMB, ANO
FIAT	79°C
GM	91°C
	DUCATO 2.4 85 > 94 MONZA 1.6 8V/1.8 8V ETANOL/GAS 82 > 86



401.1207

MONTADORA	VEÍCULO, MOTOR, COMB, ANO
FORD	71°C
FORD	73°C
GM	75°C
FORD	85°C
GM	85°C
AUDI	87°C
FORD	90°C
GM	90°C
	TRATOR 6600/6610 DIESEL > 87 TRATOR 6600/6610 DIESEL 84 > BONANZA GASOLINA 85 > 95 CAMINHÕES 11000/22000 GASOLINA 85 > 96 GMC PERKINS DIESEL 64 > LANDAU GASOLINA 79 > CARAVAN/OPALA 4.1 12V ETANOL/GAS 90 > 92 TT 1.8/1.8 TURBO 98 > JD 307/308/407 DIESEL TRATOR 1420/2420 DIESEL A10/A14/A20 4.1 12V ETANOL 80 > 95 BONANZA 4.1 12V ETANOL 85 > 95 CARAVAN/OPALA 2.5 8V/4.1 12V ETANOL 80 > 90



401.1208

MONTADORA	VEÍCULO, MOTOR, COMB, ANO
FIAT	82°C
FIAT	85°C
GM	85°C
FIAT	87°C
	147 1.3 8V GASOLINA 76 > ELBA 1.5 8V GASOLINA 96 > 96 FIORINO 1.3 8V ETANOL 89 > 92 MILLE 1.0 8V GASOLINA 91 > 93 PREMIO 1.3 8V ETANOL 85 > 88 UNO 1.3 8V ETANOL 85 > 91 147 1.3 8V ETANOL > 76 ELBA 1.3 8V ETANOL 86 > 89 FIORINO 1.3 8V ETANOL 88 > 89 PREMIO 1.3 8V ETANOL 85 > 91 UNO 1.3 8V ETANOL 85 > 91 CARAVAN 2.5 8V ETANOL 80 > 90 ELBA 1.5 8V ETANOL/GAS 96 > 96

Válvula Termostática

Thermostat | Termostato



82°C, 85°C

401.1210

MONTADORA Car Company / Montadora	VEÍCULO, MOTOR, COMB, AÑO Vehicle, Engine, Fuel, Year / Modelo, Motor, Comb., Año
FIAT 82°C	ELBA 1.3 8V/1.5 8V/1.6 8V ETANOL/GAS 86 > 96 FIORINO 1.0 8V/1.3 8V/1.5 8V ETANOL/GAS 85 > 96 MILLE 1.0 8V/1.5 8V GASOLINA 93 > 01 PREMIO 1.3 8V ETANOL/GAS 85 > 94 UNO 1.0 8V/1.3 8V/1.5 8V ETANOL/GAS 85 > 01
FIAT 85°C	ELBA 1.6 8V ETANOL 94 > 96 UNO 1.5 8V ETANOL 94 > 96



80°C, 87°C

401.1226

MONTADORA Car Company / Montadora	VEÍCULO, MOTOR, COMB, AÑO Vehicle, Engine, Fuel, Year / Modelo, Motor, Comb., Año
MERCEDES-BENZ	MB 180D 2.4 DIESEL 88 > 96 80 2.8/2.8 QUATTRO 92 > 96 100 2.8 91 > 94 80 AVANT 2.8/2.8 QUATTRO 92 > 96 A4 2.2/2.4/2.4 QUATTRO 97 > 01
AUDI	A4 AVANT 2.8/2.8 QUATTRO 97 > 01 A6 2.4/2.8 QUATTRO 94 > 96 A6 AVANT 2.8/2.8 QUATTRO 94 > 96 A8 4.2 QUATTRO 94 > 02 ALLROAD 2.7 QUATTRO 00 > 01 318 1.8 M20B18 87 > 94
BMW	

401.1227

MONTADORA Car Company / Montadora	VEÍCULO, MOTOR, COMB, AÑO Vehicle, Engine, Fuel, Year / Modelo, Motor, Comb., Año
FORD 82°C	COURIER 1.4 16V ZETEC SE GASOLINA 97 99 FIESTA 1.4 16V ZETEC SE GASOLINA 96 99



82°C, 87°C, 92°C

401.1211

MONTADORA Car Company / Montadora	VEÍCULO, MOTOR, COMB, AÑO Vehicle, Engine, Fuel, Year / Modelo, Motor, Comb., Año
GM 82°C	ASTRA 1.8 8V/2.0 8V/2.0 16V GASOLINA 95 > 05 MONZA 1.8 8V/2.0 8V GASOLINA 87 > 93 S10 2.4 8V GASOLINA 01 > 07 3500 4.1 12V GASOLINA 97 > 01
GM 87°C	BLAZER 2.2 8V/2.4 8V GAS/FLEX 95 > 04 SILVERADO 4.1 12V GASOLINA 97 > 99 ZAFIRA 2.0 8V FLEX 05 > 12
FIAT 92°C	STILO 1.8 16V GASOLINA 04 > 07 CALIBRA 2.0 16V GASOLINA 94 > 95 CORSA 1.0 16V/1.6 16V GASOLINA 99 > 02 MERIVA 1.8 16V GASOLINA 03 > 05 TIGRA 1.6 16V GASOLINA 98 > 99 VECTRA 2.0 16V/2.2 16V ETANOL/GAS 94 > 05



82°C

401.1232

MONTADORA Car Company / Montadora	VEÍCULO, MOTOR, COMB, AÑO Vehicle, Engine, Fuel, Year / Modelo, Motor, Comb., Año
MERCEDES-BENZ 87°C	300 3.0 85 > 93 190E 1.8/2.0/2.3/2.5 82 > 90 280 E 2.5/2.8 76 > 85 C280 2.8 93 > 94 E 320 3.2 95 > 96
RENAULT 87°C	TRAFIC 2.0/2.2 GASOLINA 80 > 81



87°C

401.1233

MONTADORA Car Company / Montadora	VEÍCULO, MOTOR, COMB, AÑO Vehicle, Engine, Fuel, Year / Modelo, Motor, Comb., Año
VOLVO 76°C	B54 DIESEL F84 DIESEL N84 DIESEL N85 DIESEL
FIAT 82°C	TEMPRA 2.0 8V/2.0 8V TURBO ETANOL/GAS 92 > 96
JAGUAR 82°C	XJ7 2.8/3.4/4.2 67 > 70 XJS 3.6/5.3/6.0 75 > 76 323 1.7 85 > 86 616 1.6 74 > 78
MAZDA 82°C	RX-7 1.2/1.3 79 > 88 TRANSPORTER 1.6 82 > 83 X112 5.3 72 > 83 X16 3.2/3.6/4.0 86 > 87
JAGUAR 88°C	



76°C, 82°C, 88°C

401.1236


MONTADORA Car Company / Montadora	VEÍCULO, MOTOR, COMB, AÑO Vehicle, Engine, Fuel, Year / Modelo, Motor, Comb., Año
MERCEDES-BENZ 71°C	ÔNIBUS O-364 OM 352 DIESEL 2016/2214/2216/2217 OM 352A DIESEL ÔNIBUS O-370 OM 355/6 DIESEL 525/528/530 GASOLINA 633/630/635 GASOLINA 728/730/732/740/745 GASOLINA
BMW 79°C	MOTORES / ENGINES ETANOL 985 DIESEL
MERCEDES-BENZ 79°C	MOTORES 3/4/6 CILINDROS DIESEL MOTORES / ENGINES BR 352/BR 900 6 CIL. DIESEL
VALTRA 79°C	AXOR 2035/AXOR 4144 OM 457LA DIESEL ACCELO 915C/ATEGO 1718 OM 904LA DIESEL
MERCEDES-BENZ 83°C	928 4.5/4.7/5.0/5.4 77 > 78
PORSCHE 83°C	



71°C, 79°C, 83°C

401.1239

MONTADORA Car Company / Montadora	VEÍCULO, MOTOR, COMB, AÑO Vehicle, Engine, Fuel, Year / Modelo, Motor, Comb., Año
FORD 88°C	ESCORT HATCH 1.8 16V ZETEC GASOLINA 96 > 00 ESCORT SW 1.8 16V ZETEC GASOLINA 96 > 02 FOCUS 1.8/2.0 16V ZETEC GASOLINA 00 > 05 MONDEO 1.8/2.0 16V ZETEC GASOLINA 94 > 01 MONDEO SW 2.0 16V ZETEC GASOLINA 96 > 01 VERONA 1.8 16V ZETEC GASOLINA 96 > 02



88°C



75°C, 79°C

401.1215

MONTADORA Car Company / Montadora	VEÍCULO, MOTOR, COMB, AÑO Vehicle, Engine, Fuel, Year / Modelo, Motor, Comb., Año
SCANIA 75°C	L 110 D11 DIESEL L 111 DS11 DIESEL LK 111 DS11 DIESEL LK 140 DS14 DIESEL LK 141 DS14 DIESEL
SCANIA 79°C	L 110 D11 DIESEL L 111 DS11 DIESEL LK 111 DS11 DIESEL LK 140 DS14 DIESEL LK 141 DS14 DIESEL



82°C, 87°C, 92°C

401.1217

MONTADORA Car Company / Montadora	VEÍCULO, MOTOR, COMB, AÑO Vehicle, Engine, Fuel, Year / Modelo, Motor, Comb., Año
FORD 82°C	MAVERICK 2.5 8V GASOLINA GALAXY 2.0 95 >
GM 92°C	CORSA 1.0 8V/1.4 8V GASOLINA 94 > 98



82°C, 88°C, 92°C

401.1218

MONTADORA Car Company / Montadora	VEÍCULO, MOTOR, COMB, AÑO Vehicle, Engine, Fuel, Year / Modelo, Motor, Comb., Año
CUMMINS 82°C	JAVALI CBT 4 CIL. DIESEL
MASSEY FERGUSON 82°C	MF 235 DIESEL
MAZDA 88°C	323 2.0 DIESEL 98 > 626 2.0 DIESEL 83 > 340 1.7 85 > 91 360 1.7 85 > 91 440K 1.9 DIESEL 94 > 96 460L 1.9 DIESEL 94 > 96 540 1.9 99 > 00 V40 1.9 99 > 00
VOLVO 88°C	COURIER 1.3 8V ENDURAE GASOLINA 97 > 99 FIESTA 1.0/1.3 8V ENDURAE GASOLINA 94 > 99 KA 1.0/1.3 8V ENDURAE GASOLINA 97 > 99
FORD 92°C	



83°C

401.1219

MONTADORA Car Company / Montadora	VEÍCULO, MOTOR, COMB, AÑO Vehicle, Engine, Fuel, Year / Modelo, Motor, Comb., Año
CITROËN 83°C	XANTIA 1.9 DIESEL 96 >
RENAULT 83°C	SYMBOL 2.2 DIESEL 94 > 96

Válvula Termostática

Thermostat | Termostato

401.1240



MONTADORA <i>Car Company / Montadora</i>	VEÍCULO, MOTOR, COMB, ANO <i>Vehicle, Engine, Fuel, Year / Modelo, Motor, Comb., Año</i>
GM 92°C	IPANEMA 1.8 8V/2.0 8V ETANOL 92 > 97 KADETT 1.8 8V/2.0 8V ETANOL 92 > 97 MONZA 1.8 8V/2.0 8V ETANOL 91 > 96

92°C

401.1241



MONTADORA <i>Car Company / Montadora</i>	VEÍCULO, MOTOR, COMB, ANO <i>Vehicle, Engine, Fuel, Year / Modelo, Motor, Comb., Año</i>
GM 92°C	IPANEMA 1.8 8V/2.0 8V GASOLINA 92 > 98 KADETT 1.8 8V/2.0 8V GASOLINA 92 > 98 MONZA 1.8 8V/2.0 8V ETANOL/GAS 92 > 96

92°C

401.1242



MONTADORA <i>Car Company / Montadora</i>	VEÍCULO, MOTOR, COMB, ANO <i>Vehicle, Engine, Fuel, Year / Modelo, Motor, Comb., Año</i>
GM 80°C	C20 4.1 12V GASOLINA 95 > 96 OMEGA 4.1 12V GASOLINA 95 > 98 SILVERADO 4.1 12V GASOLINA 97 > 01 SUPREMA 4.1 12V GASOLINA 95 > 98

80°C

401.1244



MONTADORA <i>Car Company / Montadora</i>	VEÍCULO, MOTOR, COMB, ANO <i>Vehicle, Engine, Fuel, Year / Modelo, Motor, Comb., Año</i>
FIAT 87°C	FIORINO 1.5 8V ETANOL/GAS 97 > 04 MILLE 1.0 8V ETANOL/GAS 99 > 04 PALIO 1.0 8V/1.5 8V ETANOL/GAS 96 > 04 PALIO WEEKEND 1.0 8V/1.5 8V ETANOL/GAS 97 > 00 SIENA 1.0 8V/1.5 8V ETANOL/GAS 98 > 04 STRADA 1.5 8V ETANOL/GAS 98 > 04 UNO 1.5 8V ETANOL/GAS 97 > 04

87°C

401.1245



MONTADORA <i>Car Company / Montadora</i>	VEÍCULO, MOTOR, COMB, ANO <i>Vehicle, Engine, Fuel, Year / Modelo, Motor, Comb., Año</i>
AUDI 80°C SEAT 80°C	A3 1.6 8V/1.6 8V EA111 GASOLINA 02 > IBIZA 1.6 8V GASOLINA 02 > 08
VOLKSWAGEN 80°C	CROSSFOX/SPACEFOX 1.6 8V FLEX 05 > GOL 1.0 AT/1.0/1.6 EA111 FLEX 01 > GOLF 1.6 8V/1.6 8V EA111 FLEX 01 > KOMBI 1.4 8V EA111 FLEX 06 > 13 POLO 1.0 AT/1.6 8V EA111 FLEX 02 > 14 VOYAGE 1.0/1.6 8V EA111 FLEX 08 > CORDOBA 1.0/1.4 96 > 99
SEAT 87°C	IBIZA 1.0/1.0 16V/1.4/1.6 8V 96 > GOL 1.0AT/1.0T AT/1.0AT ETANOL/GAS 96 > GOLF 1.4/1.8 97 >
VOLKSWAGEN 87°C	PARATI 1.0AT/1.0TURBO AT GASOLINA 97 > 04

80°C, 87°C

401.1246



MONTADORA <i>Car Company / Montadora</i>	VEÍCULO, MOTOR, COMB, ANO <i>Vehicle, Engine, Fuel, Year / Modelo, Motor, Comb., Año</i>
FORD 88°C	EXPLORER 4.0 V6 GASOLINA 92 > 97 RANGER 4.0 V6 OHV GASOLINA 97 > 01 SIERRA 2.0 90 > 93

88°C

401.1247



MONTADORA <i>Car Company / Montadora</i>	VEÍCULO, MOTOR, COMB, ANO <i>Vehicle, Engine, Fuel, Year / Modelo, Motor, Comb., Año</i>
FORD 77°C	BELINA 1.4/1.6 GASOLINA > 86
FORD 82°C	DEL REY ETANOL > 86
RENAULT 82°C	R12 1.4 GASOLINA 78 >
RENAULT 83°C	R16 1.5/1.6 70 > 80 R5 1.1/1.3/1.4/1.7 72 > 85
FORD 87°C	DEL REY ETANOL 87 > 89
FORD 87°C	PAMPA 1.6 8V CHT ETANOL/GAS 93 > 95
RENAULT 89°C	KANGOO 2.2 94 >
RENAULT 89°C	R21 1.4/2.0 86 >

77°C, 82°C, 83°C, 87°C, 89°C

401.1248



MONTADORA <i>Car Company / Montadora</i>	VEÍCULO, MOTOR, COMB, ANO <i>Vehicle, Engine, Fuel, Year / Modelo, Motor, Comb., Año</i>
FORD 77°C	ESCORT/ESCORT HOBBY 1.6 8V CHT GASOLINA 87 > 96
VOLKSWAGEN 77°C	GOL 1.0 8V AE/1.6 8V AE GASOLINA 89 > 96
CITROËN 82°C	XSARA 1.8 8V/1.9/2.0/2.0 16V GASOLINA/DIESEL 97 > 00
PEUGEOT 82°C	BOXER 2.0 8V 94 >
SUBARU 82°C	IMPREZA 1.6/1.8/2.0 92 >
AUDI 87°C	A3 1.6 8V/1.8/1.8 TURBO GASOLINA 99 > 06
FORD 87°C	ESCORT/ESCORT HOBBY 1.0 8V CHT/1.6 8V CHT ETANOL 87 > 96
SEAT 87°C	CORDOBA 1.6 99 >
VOLKSWAGEN 87°C	VOYAGE 1.6 8V AE ETANOL 89 > 93
CITROËN 89°C	XSARA 1.4/1.6 GASOLINA 97 >
PEUGEOT 89°C	106 1.0/1.1/1.3/1.4/1.6 91 >
RENAULT 89°C	CLIO 1.6 16V GASOLINA 05 >

77°C, 82°C, 87°C, 89°C

401.1249



MONTADORA <i>Car Company / Montadora</i>	VEÍCULO, MOTOR, COMB, ANO <i>Vehicle, Engine, Fuel, Year / Modelo, Motor, Comb., Año</i>
SUZUKI 80°C	SWIFT GASOLINA 84 >
YAM 71°C	RD 350CC GASOLINA 87 > 93

71°C, 80°C

401.1252



MONTADORA <i>Car Company / Montadora</i>	VEÍCULO, MOTOR, COMB, ANO <i>Vehicle, Engine, Fuel, Year / Modelo, Motor, Comb., Año</i>
CITROËN 88°C	AX 92 > 96 BERLINGO 1.8 8V GASOLINA 01 > BX GASOLINA 92 > 99 XANTIA GASOLINA 94 > 00 XM 2.0 GASOLINA 89 > 94 XSARA 1.4/1.6 GASOLINA 97 > ZX 1.4 GASOLINA 91 > 106 1.0/1.0 16V/1.4/1.6 8V GASOLINA 91 > 205 GASOLINA 99 > 00 206 1.6 16V GASOLINA 01 > 03 306 1.1/1.4/1.6 8V GASOLINA 93 > 97 405 1.4 GASOLINA 93 > 96 406 2.0 16V GASOLINA 00 > 03
PEUGEOT 88°C	

88°C

401.1253



MONTADORA <i>Car Company / Montadora</i>	VEÍCULO, MOTOR, COMB, ANO <i>Vehicle, Engine, Fuel, Year / Modelo, Motor, Comb., Año</i>
HONDA 78°C	ACCORD 2.2 1.6V/2.3 16V GASOLINA 90 > 01 CITY 1.5 16V FLEX 09 > CIVIC 1.5/1.6 16V/1.7 16V GASOLINA 92 > 06 CR-V 2.0 16V DIESEL 95 > 99 FIT 1.4 8V/1.5 16V FLEX 09 > ACCORD 2.0 16V 08 > 12
HONDA 82°C	CIVIC 1.8 16V/2.0 16V FLEX 07 > CR-V 2.0 16V 12 > FIT 1.4 8V/1.5 16V GAS/FLEX 04 > 08

78°C, 82°C

401.1256



MONTADORA <i>Car Company / Montadora</i>	VEÍCULO, MOTOR, COMB, ANO <i>Vehicle, Engine, Fuel, Year / Modelo, Motor, Comb., Año</i>
DAIHATSU 82°C	FEROZA GASOLINA 98 > 99
HYUNDAI 82°C	ATOS PRIME 1.0 12V GASOLINA 00 > 03
KIA 82°C	PICANTO 1.0 12V/1.1 12V GAS/FLEX 08 > CAMRY 2.2 16V GASOLINA 91 > 01 COROLLA 1.6 16V/1.8 16V GASOLINA 92 > 02 CORONA 2.0 16V GASOLINA 92 > 97 PASEO 2.2 16V GASOLINA 91 > 95 RAV4 2.0 16V GASOLINA 94 > 96

82°C

401.1258



MONTADORA <i>Car Company / Montadora</i>	VEÍCULO, MOTOR, COMB, ANO <i>Vehicle, Engine, Fuel, Year / Modelo, Motor, Comb., Año</i>
MITSUBISHI 76°C	L200 2.5 DIESEL 96 > PAJERO 2.5 DIESEL 86 > 91 B58 DIESEL F86/F88/F89 DIESEL MOTORES 100G/101G/120G/121G DIESEL N7/N10/N12 DIESEL N88 DIESEL
VOLVO 81°C	GALANT 2.0/2.3 DIESEL 80 > L200 2.5 DIESEL 86 > L300 2.5 DIESEL 86 >
MITSUBISHI 82°C	LANCER 1.3/1.6/1.8 GASOLINA 93 > PAJERO 2.3/2.5/2.6/3.0 DIESEL 83 > SPACE WAGON 2.0 DIESEL 92 >

76°C, 81°C, 82°C

Válvula Termostática


Thermostat | Termostato



87°C

401.1262

MONTADORA <i>Car Company / Montadora</i>	VEÍCULO, MOTOR, COMB, ANO <i>Vehicle, Engine, Fuel, Year / Modelo, Motor, Comb., Año</i>
FIAT 87°C	DUNA 1.6 8V GASOLINA 95 > 95 ELBA 1.6 8V ETANOL/GAS 90 > 96 FIORINO 1.6 8V ETANOL/GAS 90 > 96 PREMIO 1.6 8V ETANOL/GAS 90 > 94 TIPO 1.6 8V GASOLINA 96 > 97 UNO 1.6 8V ETANOL/GAS 90 > 94



82°C

401.1284

MONTADORA <i>Car Company / Montadora</i>	VEÍCULO, MOTOR, COMB, ANO <i>Vehicle, Engine, Fuel, Year / Modelo, Motor, Comb., Año</i>
FORD 82°C	CAMINHÃO 6-100/6-150 4 CIL. DIESEL 97 > CARGO 1215/1419 FNH DIESEL 91 > 92 F2000/F4000 FNH DIESEL 82 > 89 JD 608/JD 70 FNH DIESEL TRATOR 30/40/50 FNH DIESEL CARGO 1415 FNH 6.6 (FASE 1 E 2) DIESEL 91 > 92 CARGO 1622 FNH 7.8 DIESEL 91 > 91 CARGO 1617/1722/3530 FNH 7.8 (FASE 3) DIESEL 91 > 91 TRATOR 5610/7610 DIESEL 88 >
GM 82°C	3500 DIESEL 97 > SILVERADO MAXION S4 DIESEL 97 > 00
MASSEY FERGUSON 82°C	MF 295/MF 296 63544 DIESEL T6/3544 DIESEL



82°C

401.1265

MONTADORA <i>Car Company / Montadora</i>	VEÍCULO, MOTOR, COMB, ANO <i>Vehicle, Engine, Fuel, Year / Modelo, Motor, Comb., Año</i>
FORD 82°C	COURIER 1.6 8V ZETEC ROCAM GASOLINA 99 > 08 ECOSPORT 1.0/1.6 ZETEC ROCAM GASOLINA 03 > 06 ESCORT HATCH 1.6 8V ZETEC ROCAM GASOLINA 00 > 02 ESCORT SW 1.6 8V ZETEC ROCAM GASOLINA 00 > 02 FIESTA 1.0/1.6 ZETEC ROCAM GASOLINA 99 > 06 FOCUS 1.6 8V ZETEC ROCAM GASOLINA 03 > 09 KA 1.0/1.6 ZETEC ROCAM GASOLINA 99 > 08



80°C

401.1286

MONTADORA <i>Car Company / Montadora</i>	VEÍCULO, MOTOR, COMB, ANO <i>Vehicle, Engine, Fuel, Year / Modelo, Motor, Comb., Año</i>
FORD 80°C	F12000/F14000 MWM 6.5 DIESEL 95 > 98 F4000 MWM 4.3 DIESEL 96 > 98 ÔNIBUS 1618/1621 MWM 6.10 TCA DIESEL 93 > 98 MOTOR MWM 4.3/6.10 TCA/MWM DIESEL 96 > 98 MOTOR MWM SPRINT X10 4 CIL./X10 6 CIL. DIESEL SERIE 10 4.10T/4.10TCA/6.10TCA DIESEL WORKER/7-100/8-100 MWM DIESEL 98 > 00 WORKER/8-100/8-140 MWM DIESEL 98 > 00 WORKER 7-100/L80 MWM 4.10 DIESEL 94 > 00 12-140T MWM 4.1 D229EC6 DIESEL 97 > 00 8-140 ÔNIBUS MWM 4.10 TCA DIESEL 94 > 00 ÔNIBUS 16-180/16-210 MWM 6.10 DIESEL 93 > 01 WORKER/14-200/17-210E MWM 6.10 TCA 6.45 DIESEL 91 >
MWM 80°C	
VOLKSWAGEN 80°C	



89°C

401.1271

MONTADORA <i>Car Company / Montadora</i>	VEÍCULO, MOTOR, COMB, ANO <i>Vehicle, Engine, Fuel, Year / Modelo, Motor, Comb., Año</i>
NISSAN 89°C	LIVINA 1.6 16V FLEX 08 >
RENAULT 89°C	CLIO 1.6 8V/1.6 16V GAS/FLEX 99 > 09 DUSTER 1.6 16V/2.0 16V FLEX 12 > EXPRESS 1.6 8V GASOLINA 99 > 03 KANGOO 1.6 8V/1.6 16V GAS/FLEX 99 > 11 LOGAN 1.6 8V/1.6 16V FLEX 08 > MEGANE 1.6 8V/1.6 16V/2.0 16V GAS/FLEX 96 > 11 SANDERO 1.6 8V/1.6 16V/2.0 16V FLEX 08 > SCÉNIC 1.6 8V/1.6 16V/2.0 16V GAS/FLEX 99 > 11 SYMBOL 1.6 8V/1.6 16V FLEX 09 > 13



80°C, 82°C, 87°C, 95°C

401.1288


MONTADORA <i>Car Company / Montadora</i>	VEÍCULO, MOTOR, COMB, ANO <i>Vehicle, Engine, Fuel, Year / Modelo, Motor, Comb., Año</i>
CITROËN 80°C	JUMPER 1.9 DIESEL 94 >
PEUGEOT 80°C	BOXER 1.9/2.0 8V DIESEL 94 > GOL 1.6 8V/1.6 AP/1.8 AP FLEX 82 > 06
VOLKSWAGEN 80°C	GOLF 1.5/1.6 76 > 78 OMEGA/SUPREMA 3.0 12V GASOLINA 93 > 94
GM 82°C	A6 2.0 94 >
AUDI 87°C	ESCORT 1.6 AP/1.8 AP/2.0 AP 92 > 96
FORD 87°C	CORDOBA 1.8 8V GASOLINA 95 > 99
SEAT 87°C	GOL 1.6 AP/1.8 AP/2.0 AP ETANOL/GAS 85 > 08 GOL 1.4/1.6/1.8 8V/2.0 8V GASOLINA 91 > GOL 1.6 8V AP/1.8 8V AP ETANOL 82 > 83 VOYAGE 1.5 8V/1.6 8V/1.8 8V ETANOL 81 > 85
VOLKSWAGEN 87°C	
VOLKSWAGEN 95°C	



82°C

401.1278

MONTADORA <i>Car Company / Montadora</i>	VEÍCULO, MOTOR, COMB, ANO <i>Vehicle, Engine, Fuel, Year / Modelo, Motor, Comb., Año</i>
FORD 82°C	F21000 DIESEL MF 264 DIESEL MF 275 DIESEL
MASSEY FERGUSON 82°C	MF 290 DIESEL MF 358 DIESEL MF 6357.2 DIESEL



87°C

401.1294

MONTADORA <i>Car Company / Montadora</i>	VEÍCULO, MOTOR, COMB, ANO <i>Vehicle, Engine, Fuel, Year / Modelo, Motor, Comb., Año</i>
AUDI 87°C	A3 1.6 8V/1.8/1.8 TURBO GASOLINA 99 > 06 A4 1.6/1.8 GASOLINA 95 > 04 A6 1.8 95 >
SEAT 87°C	CORDOBA 1.6 8V GASOLINA 99 > 03 IBIZA 1.6 8V GASOLINA 99 > 03 VARIO 1.6 8V GASOLINA 99 > 03
VOLKSWAGEN 87°C	BORA 1.8 20V TURBO/2.0 8V GAS/FLEX 02 > 11 GOLF 1.6/1.8/1.8 20V/1.8 T GASOLINA 98 > NEW BEETLE 2.0 GASOLINA 99 > 05 PASSAT 1.6/1.8/1.8 TURBO GASOLINA 96 > PASSAT VARIANT 1.6/1.8/1.8 TURBO GASOLINA 96 > POLO 2.0 8V GASOLINA 02 > 06



87°C

401.1280


MONTADORA <i>Car Company / Montadora</i>	VEÍCULO, MOTOR, COMB, ANO <i>Vehicle, Engine, Fuel, Year / Modelo, Motor, Comb., Año</i>
AUDI 87°C	100 1.6/1.8/2.0 76 > 90 80 AVANT 1.6/1.8/1.9/2.0 DIESEL 80 > 96 A3 1.9 TD DIESEL 00 > 05 A6 1.9/2.0 DIESEL 92 >
SEAT 87°C	CADDY 1.9 8V DIESEL 98 > GOL 2.0 16V AP GASOLINA 95 > 02 GOLF 1.6/1.8/2.0/2.3 84 > 02
VOLKSWAGEN 87°C	PARATI 1.8/2.0/2.0 16V AP GASOLINA 88 > POLO 2.0 8V GASOLINA 06 > TRANSPORTER 1.8/1.9/2.0/2.5 GASOLINA 90 > 96 TRANSPORTER 1.9 8V/1.9 TURBO DIESEL 90 > 03



92°C

401.1297

MONTADORA <i>Car Company / Montadora</i>	VEÍCULO, MOTOR, COMB, ANO <i>Vehicle, Engine, Fuel, Year / Modelo, Motor, Comb., Año</i>
FIAT 92°C	DOBLO 1.8 8V GAS/FLEX 04 > 10 IDEA 1.8 8V FLEX 06 > 10 PALIO/PALIO WEEKEND 1.8 8V GAS/FLEX 04 > 10 PUNTO/SIENA 1.8 8V GAS/FLEX 03 > 10 STILO 1.8 8V GAS/FLEX 03 > 11 STRADA 1.8 8V GAS/FLEX 03 > 10 AGILE 1.4 8V FLEX 10 > CELTA 1.0 8V/1.4 8V GAS/FLEX 01 > 09 CORSA/CLASSIC 1.0/1.4/1.6/1.8 8V GAS/FLEX 94 > 12 MERIVA 1.4 8V/1.8 8V GAS/FLEX 05 > 12 MONTANA 1.4 8V/1.8 8V GAS/FLEX 03 > 15 ONIX/PRISMA 1.0 8V/1.4 8V FLEX 07 > SPIN 1.8 8V FLEX 13 >
GM 92°C	



82°C

401.1282

MONTADORA <i>Car Company / Montadora</i>	VEÍCULO, MOTOR, COMB, ANO <i>Vehicle, Engine, Fuel, Year / Modelo, Motor, Comb., Año</i>
FORD 82°C	FIESTA 1.0 / 1.6 GASOLINA 04 >



75°C, 90°C

401.1299

MONTADORA <i>Car Company / Montadora</i>	VEÍCULO, MOTOR, COMB, ANO <i>Vehicle, Engine, Fuel, Year / Modelo, Motor, Comb., Año</i>
GM 75°C	CHEVETTE 1.0 8V/1.4 8V/1.6 8V GASOLINA 74 > 93 CHEVY 500 1.6 8V GASOLINA 84 > 95
GM 90°C	MARAJÓ 1.6 8V GASOLINA 81 > 89 CHEVETTE 1.4 8V/1.6 8V ETANOL 81 > 93 CHEVY 500 1.6 8V ETANOL 84 > 95 MARAJÓ 1.6 8V ETANOL 82 > 89

Válvula Termostática


Thermostat | Termostato



82°C

401.1301

MONTADORA	VEÍCULO, MOTOR, COMB, ANO
Car Company / Montadora	Veículo, Engine, Fuel, Year / Modelo, Motor, Comb, Año
MAZDA 82°C	B 2200 DIESEL 83 > 86 CAMRY 2.2 16V/2.4 16V/3.0V6 GASOLINA 93 > COROLLA 1.4/1.6/1.8/2.0 16V GAS/FLEX 00 > FIELDER 1.8 16V VVTI GAS/FLEX 04 > 08 RAV4 2.0 16V VVT/2.4 16V GASOLINA 00 > RAV4 2.2 D4D/2.2 DCAT DIESEL 06 >
TOYOTA 82°C	



82°C

401.1302

MONTADORA	VEÍCULO, MOTOR, COMB, ANO
Car Company / Montadora	Veículo, Engine, Fuel, Year / Modelo, Motor, Comb, Año
CUMMINS 82°C	MOTOR CUMMINS/SÉRIE C CUMMINS 8.3 6 CTAA DIESEL 91 > 00 40-300 ÔNIBUS CUMMINS 5.9 6BTAA DIESEL 99 > 00 40-300 WORKER CUMMINS 5.9 6BTAA DIESEL 99 > 00 24-220 WORKER CUMMINS 8.3 6CT DIESEL 91 > 00 WORKER 14-220/16-220 CUMMINS 8.3 6CTAA DIESEL 91 > WORKER 16-300/17-300 CUMMINS 8.3 6CTAA DIESEL 92 > WORKER 17-310/18-310 CUMMINS 8.3 6CTAA DIESEL 93 > WORKER 24-220/26-220 CUMMINS 8.3 6CTAA DIESEL 94 > WORKER 26-260/26-310 CUMMINS 8.3 6CTAA DIESEL 95 > WORKER 31-260/35-300 CUMMINS 8.3 6CTAA DIESEL 96 > WORKER 35-300/40-300 CUMMINS 8.3 6CTAA DIESEL 97 >
VOLKSWAGEN 82°C	



76°C, 88°C

401.1305


MONTADORA	VEÍCULO, MOTOR, COMB, ANO
Car Company / Montadora	Veículo, Engine, Fuel, Year / Modelo, Motor, Comb, Año
GM 76°C	BLAZER 2.5 DIESEL 96 > 00 S10 2.5 DIESEL 96 > 00
FORD 88°C	F1000 2.5 MAXION DIESEL 96 > 98 RANGER 2.5 8V/2.5 MAXION DIESEL 97 > 01 DEFENDER 2.5 TURBO HS DIESEL 00 > LAND ROVER 2.5 TURBO HS DIESEL 00 > MERCEDES-BENZ 88°C
	SPRINTER 2.5 DIESEL 00 >



92°C

401.1309


MONTADORA	VEÍCULO, MOTOR, COMB, ANO
Car Company / Montadora	Veículo, Engine, Fuel, Year / Modelo, Motor, Comb, Año
GM 92°C	BLAZER 4.3 12V V6 GASOLINA 96 > 01 S10 4.3 12V V6 GASOLINA 96 > 01



79°C

401.1314


MONTADORA	VEÍCULO, MOTOR, COMB, ANO
Car Company / Montadora	Veículo, Engine, Fuel, Year / Modelo, Motor, Comb, Año
AGRAL 79°C	8500 4.12 TCE 4.8L DIESEL 05 > FURAGOVAN 8000 4.07 TCE 2.8L DIESEL 05 > MARRUA 4.07 TCE 2.8L DIESEL 06 > VOLARE V5 4.07 TCE 2.8L DIESEL 06 > VOLARE V6 4.07 TCE 2.8L DIESEL 06 >
GM 79°C	BLAZER 2.8 DIESEL 00 > 09 S10 2.8 DIESEL 00 > 09
MARCOPOLO 79°C	VOLARE 4.07 TCE 2.8 DIESEL 06 >
MWM 79°C	MOTOR MWM SPRINT 4CIL. DIESEL >
NISSAN 79°C	FRONTIER 2.8 12V DIESEL 02 > 08 X-TERRA 2.8 12V DIESEL 02 > 08



88°C

401.1315

MONTADORA	VEÍCULO, MOTOR, COMB, ANO
Car Company / Montadora	Veículo, Engine, Fuel, Year / Modelo, Motor, Comb, Año
TOYOTA 88°C	4 RUNNER 2.4 DIESEL 88 > 97 HILUX 2.0/2.4/2.8/3.0 8V DIESEL 88 > 04 LAND CRUISER 2.4 85 > 96 SW4 2.8 8V DIESEL 91 > 01



80°C

401.1316

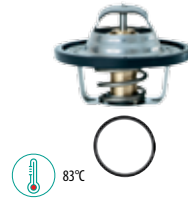
MONTADORA	VEÍCULO, MOTOR, COMB, ANO
Car Company / Montadora	Veículo, Engine, Fuel, Year / Modelo, Motor, Comb, Año
MWM 80°C	MOTOR MWM 4.10 T DIESEL 98 > 00 MOTOR MWM MWM DIESEL 95 > 00 5-140 ÔNIBUS MWM DIESEL 97 > 00 7-100 WORKER MWM DIESEL 95 > 97 8-100 WORKER MWM DIESEL 97 > 97 8-140 MWM 4.10 DIESEL 98 > 00 8-140 MICRO ÔNIBUS MWM 4.10 TCA DIESEL 99 > 00 8-140 ÔNIBUS MWM DIESEL 97 > 00 8-140 WORKER MWM 4.10 DIESEL 98 > 00
VOLKSWAGEN 80°C	



79°C

401.1320

MONTADORA	VEÍCULO, MOTOR, COMB, ANO
Car Company / Montadora	Veículo, Engine, Fuel, Year / Modelo, Motor, Comb, Año
GM 79°C	3500 4.2 DIESEL 97 > CAMINHÃO 6-100 4.2 DIESEL 97 > CAMINHÃO 6-150 4.2 DIESEL 97 > SILVERADO 4.2 DIESEL 97 > 01 MOTOR ESTACIONÁRIO 4.2 TURBO DIESEL 97 > 01 MOTOR MWM 6 CIL. DIESEL 05 > SILVERADO 6 CIL. DIESEL ÔNIBUS 5-140 MWM DIESEL DELIVERY 8-150 MWM 4.08 TCE DIESEL 05 >
MWM 79°C	
VOLKSWAGEN 79°C	



83°C

401.1330

MONTADORA	VEÍCULO, MOTOR, COMB, ANO
Car Company / Montadora	Veículo, Engine, Fuel, Year / Modelo, Motor, Comb, Año
CITROËN 83°C	EVASION 2.0 16V 98 > 00 JUMPER 1.9 DIESEL 94 > 02 XANTIA 1.8 16V/2.0 16V GASOLINA 95 > 02 XM 2.0 16V GASOLINA 94 > XSARA 1.8 16V/2.0 16V GASOLINA 97 > 01 306 1.8 16V/2.0 16V GASOLINA 93 > 97 406 1.8 16V/2.0 16V 95 > 03 605 2.0 16V 94 >
PEUGEOT 83°C	



77°C, 82°C

401.1332

MONTADORA	VEÍCULO, MOTOR, COMB, ANO
Car Company / Montadora	Veículo, Engine, Fuel, Year / Modelo, Motor, Comb, Año
CATERPILLAR 77°C	D7E/DBH/DBK CRAWLER TRACTORS DIESEL 571/583 H PIPE LAYERS DIESEL 769/1673/1674/D348 TRUCK DIESEL MOTORES SÉRIE H / J / JI 855 4 CIL. DIESEL MOTORES SÉRIE N855/NHH 4 CIL. DIESEL MOTORES C/NH/NHH 6 CIL. DIESEL
CATERPILLAR 82°C	D7E/DBH/DBK CRAWLER TRACTORS DIESEL 379/398/342C/D333B ENGINES INDUSTRIAL DIESEL 16 MOTOR GRADERS DIESEL 773 WHEEL TRACTORS DIESEL MOTORES H/NH/NHH 4 CIL. DIESEL MOTORES C/J/NHH 6 CIL. DIESEL
CUMMINS 82°C	



82°C

401.1342


MONTADORA	VEÍCULO, MOTOR, COMB, ANO
Car Company / Montadora	Veículo, Engine, Fuel, Year / Modelo, Motor, Comb, Año
FORD 82°C	F350/F4000 CUMMINS 4 BTAA 3.9 L DIESEL 98 > 12 F4000 CUMMINS 4BT 3.9 DIESEL 96 > 98 CARGO 1215/1317/1421 CUMMINS 5.9 6BTAA DIESEL 92 > 06 CARGO 1517/1521/1717 CUMMINS 5.9 6BTAA DIESEL 92 > 06 CARGO 1721/2421/2421 CUMMINS 5.9 6BTAA DIESEL 97 > 00 WORKER 12-170 CUMMINS 5.9 6BTAA DIESEL 97 > 00 WORKER 13-170/13-190 CUMMINS 5.9 6BTAA DIESEL 00 > 06 WORKER 14-170 CUMMINS 5.9 6BTAA DIESEL 97 > 00 WORKER 15-170/15-190 CUMMINS 5.9 6BTAA DIESEL 00 > 01 WORKER 16-170/16-200 CUMMINS 5.9 6BTAA DIESEL 93 > 00 WORKER 17-210/23-210 CUMMINS 5.9 6BTAA DIESEL 00 > 07
VOLKSWAGEN 82°C	



87°C

401.1350

MONTADORA	VEÍCULO, MOTOR, COMB, ANO
Car Company / Montadora	Veículo, Engine, Fuel, Year / Modelo, Motor, Comb, Año
FIAT 87°C	DOBLO 1.3 16V/1.4 8V FIRE GAS/FLEX 02 > FIORINO 1.3 8V FIRE GAS/FLEX 04 > 13 IDEA 1.4 8V FIRE FLEX 06 > MILLE 1.0 8V FIRE GAS/FLEX 02 > 13 PALIO 1.0 16V/1.3 16V FIRE GAS/FLEX 00 > 12 PALIO 1.0/1.3/1.4 8V FIRE GAS/FLEX 00 > 12 PALIO WEEKEND 1.0 16V/1.3 16V FIRE GAS/FLEX 00 > 08 PALIO WEEKEND 1.3 8V/1.4 8V FIRE GAS/FLEX 00 > 08 PUNTO 1.4 8V FIRE FLEX 08 > 12 SIENA 1.0/1.3/1.4 8V FIRE GAS/FLEX 00 > 12 STRADA 1.3 8V FIRE/1.4 8V FIRE GAS/FLEX 03 > UNO 1.3 8V FIRE/1.3 8V FIRE GAS/FLEX 03 > 13



82°C

401.1355

MONTADORA	VEÍCULO, MOTOR, COMB, ANO
Car Company / Montadora	Veículo, Engine, Fuel, Year / Modelo, Motor, Comb, Año
TOYOTA 82°C	BANDERANTE 3.7 12V 14 B DIESEL 95 >



79°C, 82°C

401.1362

MONTADORA	VEÍCULO, MOTOR, COMB, ANO
Car Company / Montadora	Veículo, Engine, Fuel, Year / Modelo, Motor, Comb, Año
IVECO 79°C	CITY CLASS 2.8 TURBO DIESEL 98 > 01 DAILY 35.10 2.8 DIESEL 98 > 01 DAILY 35.12 2.8 DIESEL 98 > 01 DAILY 35.13 2.8 TURBO DIESEL 98 > 01 DAILY 40.12 2.8 DIESEL 98 > 01 DAILY 49.10 2.8 DIESEL 98 > 01 DAILY 49.12 2.8 DIESEL 98 > 01 DAILY 59.12 2.8 DIESEL 98 > 01 DAILY 60.12 2.8 DIESEL 98 > 01 DAILY 70.12 2.8 DIESEL 98 > 01 JUMPER 2.8 8V HDI DIESEL 99 > 05 CITROËN 82°C PEUGEOT 82°C
	BOXER 2.8 8V HDI DIESEL 99 > 05

Válvula Termostática

Thermostat | Termostato

401.1365



MONTADORA Car Company / Montadora	VEÍCULO, MOTOR, COMB, ANO Vehicle, Engine, Fuel, Year / Modelo, Motor, Comb., Año
CITRÖEN 89°C	BERLINGO 98 > 00
	XANTIA 1.6/1.8 GASOLINA 93 > 00
	XM 2.0
	ZX GASOLINA 91 > 98
PEUGEOT 89°C	106 1.0/1.0 8V/1.4/1.6 8V GASOLINA 91 > 96
	205 1.0/1.1/1.3/1.4/1.6 GASOLINA 87 >
	305 1.6/1.9 82 > 90
	306 1.1/1.4/1.6/1.8/2.0 8V 93 >
	405 1.4/1.6 8V/1.8/2.0 8V GASOLINA 87 > 96
	406 1.6 95 > 99
	806 2.0/2.0 16V 94 >
	KANGOO 2.0 8V GASOLINA 00 > 01
	TRAFIC 2.0 GASOLINA 01 > 01



401.1366



MONTADORA Car Company / Montadora	VEÍCULO, MOTOR, COMB, ANO Vehicle, Engine, Fuel, Year / Modelo, Motor, Comb., Año
DODGE 90°C	DAKOTA 2.5 98 >
JEEP 90°C	CHEROKEE 4.0 91 >



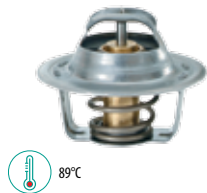
401.1371



MONTADORA Car Company / Montadora	VEÍCULO, MOTOR, COMB, ANO Vehicle, Engine, Fuel, Year / Modelo, Motor, Comb., Año
PEUGEOT 89°C	206 1.0 16V GASOLINA 99 > 06
	CLIO 1.0 8V/1.0 16V/1.6 8V GAS/FLEX 99 >
RENAULT 89°C	KANGOO 1.0 8V/1.0 16V GASOLINA 00 > 05
	LOGAN 1.0 16V FLEX 07 >
	SANDERO 1.0 16V FLEX 08 >
	SCÉNIC 1.6 8V/1.6 16V GASOLINA 05 >
	TWINGO 1.0 8V/1.0 16V/1.2 GASOLINA 96 >
	MEGANE 2.0 8V GASOLINA 98 > 01
	SCÉNIC 2.0 8V GASOLINA 99 > 01




401.1382



MONTADORA Car Company / Montadora	VEÍCULO, MOTOR, COMB, ANO Vehicle, Engine, Fuel, Year / Modelo, Motor, Comb., Año
RENAULT 89°C	MEGANE 2.0 8V GASOLINA MOTOR F3R 98-01
	MEGANE 2.0 8V GASOLINA MOTOR F3R 98-01
	SCÉNIC 2.0 8V GASOLINA MOTOR F3R 99-01
	SCÉNIC 2.0 8V GASOLINA MOTOR F3R 99-01




401.1387



MONTADORA Car Company / Montadora	VEÍCULO, MOTOR, COMB, ANO Vehicle, Engine, Fuel, Year / Modelo, Motor, Comb., Año
MITSUBISHI 82°C	COLT 1.6 16V/1.8 16V GASOLINA 95 > 97
	GALANT 2.0 16V/2.5 24V V6 GASOLINA 96 > 00
	LANCER 2.0 GASOLINA 95 >
	PAJERO 2.5 8V DIESEL 90 > 00
	SPACE WAGON 2.4 16V GASOLINA 98 >



401.1408



MONTADORA Car Company / Montadora	VEÍCULO, MOTOR, COMB, ANO Vehicle, Engine, Fuel, Year / Modelo, Motor, Comb., Año
AGRALE 80°C	7000 MWM 4.10 TCA 01 >
MWM 80°C	7500 MWM 4.10 TCA 01 >
VOLKSWAGEN 80°C	MOTOR MWM 4.10/4.12/4.8/6.10/6.5 DIESEL 01 >
	ÔNIBUS 7-100/7-120/8-120 MWM 4.10 TCA DIESEL 01 >
	ÔNIBUS 8-150/9-150 MWM 4.10 TCAE DIESEL 01 >
	WORKER 13-180E/15-190E MWM 4.12 TCAE DIESEL 04 >
	15-190E OD ÔNIBUS MWM 4.12 TCE 4.8 DIESEL 06 >
	WORKER 13-180/17-240 MWM 6.10 TCA 6.45 DIESEL 01 >
	ÔNIBUS 17-210E/17-260E MWM 6.12 TCAE 7.2 L DIESEL 01 >
	17-180/17-210/24-220 MWM 6.5 DIESEL 01 >
	31-260 E MWM 7.2 DIESEL 05 >
	WORKER 26-260E/31-260E MWM ACTEON 7.2 DIESEL 05 >
7-150 MWM X10 4.1 DIESEL	



401.1410



MONTADORA Car Company / Montadora	VEÍCULO, MOTOR, COMB, ANO Vehicle, Engine, Fuel, Year / Modelo, Motor, Comb., Año
MWM 80°C	MOTOR MWM 4.10 TCA DIESEL 00 > 01
VOLKSWAGEN 80°C	ÔNIBUS 7-100/8-120/8-150 MWM 4.10 TCA DIESEL 00 > 01
	ÔNIBUS 9-150/9-150 MWM 4.10 TCA DIESEL 00 > 01
	WORKER 13-180/15-180 MWM 6.10 TCA 6.45 DIESEL 00 > 01
	17-21/23-210 MWM 6.5 DIESEL 00 > 06




401.1504



MONTADORA Car Company / Montadora	VEÍCULO, MOTOR, COMB, ANO Vehicle, Engine, Fuel, Year / Modelo, Motor, Comb., Año
CITRÖEN 89°C	C4/C4 PICASSO 2.0 16V FLEX 07 > 14
	XSARA 2.0 16V GASOLINA 00 > 10
	206/206 SW 2.0 16V 99 >
	307 2.0 16V GAS/FLEX 03 > 12
PEUGEOT 89°C	308 2.0 16V FLEX 12 >
	406 2.0 16V/2.2 16V GASOLINA 99 > 04
	407 2.0 16V GASOLINA 05 > 09
	408 2.0 16V FLEX 11 >
	607 2.0 16V/2.2 16V 00 >
	807 2.0 16V GASOLINA 04 >
	206 CC/307 CC 2.0 16V/2.0 16V EW10A GASOLINA 00 >
	307 SW/308 SW/407 SW 2.0 16V GAS/FLEX 03 > 12



401.1519



MONTADORA Car Company / Montadora	VEÍCULO, MOTOR, COMB, ANO Vehicle, Engine, Fuel, Year / Modelo, Motor, Comb., Año
CUMMINS 83°C	MOTOR CUMMINS CUMMINS 8.3 6CTAA DIESEL 91 > 99
	CARGO 1617/1630 CUMMINS 8.3 DIESEL 91 > 02
FORD 83°C	CARGO 1422/1622/1731 CUMMINS 8.3 6CTAA DIESEL 91 > 06
	CARGO 2322/2422/2626 CUMMINS 8.3 6CTAA DIESEL 91 > 06
	CARGO 2630/2631/3224 CUMMINS 8.3 6CTAA DIESEL 91 > 06
	CARGO 3530/4030/4331 CUMMINS 8.3 6CTAA DIESEL 91 > 06



401.1521 Lançamento 2017



MONTADORA Car Company / Montadora	VEÍCULO, MOTOR, COMB, ANO Vehicle, Engine, Fuel, Year / Modelo, Motor, Comb., Año
FORD 98°C	ECOSPORT 2.0 16V DURATEC HE GASOLINA 03 > 03
	MONDEO 2.0 16V DURATEC HE GASOLINA 01 > 05
	RANGER 2.0 16V DURATEC HE GASOLINA 01 > 04



401.1522 Lançamento 2018



MONTADORA Car Company / Montadora	VEÍCULO, MOTOR, COMB, ANO Vehicle, Engine, Fuel, Year / Modelo, Motor, Comb., Año
FORD 88°C	ECOSPORT 2.0 16V FLEX 12 >
	FOCUS 2.0 16V FLEX 08 > 13



401.1523



MONTADORA Car Company / Montadora	VEÍCULO, MOTOR, COMB, ANO Vehicle, Engine, Fuel, Year / Modelo, Motor, Comb., Año
FORD 90°C	ECOSPORT 2.0 16V DURATEC HE GAS/FLEX 03 > 12
	FOCUS 2.0 16V DURATEC HE GASOLINA 05 > 09
	FUSION 2.3/2.5 16V DURATEC GAS/FLEX 06 >
	RANGER 2.3/2.5 16V DURATEC GAS/FLEX 05 >



401.1525



MONTADORA Car Company / Montadora	VEÍCULO, MOTOR, COMB, ANO Vehicle, Engine, Fuel, Year / Modelo, Motor, Comb., Año
FORD 100°C	ECOSPORT 1.6 8V ZETEC ROCAM FLEX 05 > 12
	FIESTA 1.0/1.6 ZETEC ROCAM FLEX 04 > 14



401.1568 Lançamento 2017



MONTADORA Car Company / Montadora	VEÍCULO, MOTOR, COMB, ANO Vehicle, Engine, Fuel, Year / Modelo, Motor, Comb., Año
VOLKSWAGEN 80°C	FOX 1.0 12V/1.6 16V FLEX 14 >
	GOL 1.0 12V/1.6 16V FLEX 15 >
	SAVERO 1.6 16V FLEX 15 >
	SPACEFOX 1.6 16V FLEX 15 >
	UP 1.0 12V FLEX 14 >
	UP 1.0 12V TSI FLEX 16 >
	GOLF 1.4 16V TSI FLEX 14 >
	POLO 1.0 12V / 1.6 16V / 1.0 200 TSI FLEX 17 >
	VIRTUS 1.6 16V / 1.0 200 TSI FLEX 18 >



Válvula Termostática

Thermostat | Termostato



95°C

401.1569 Lançamento 2017

MONTADORA	VEÍCULO, MOTOR, COMB, ANO
<i>Car Company / Montadora</i>	<i>Vehicle, Engine, Fuel, Year / Modelo, Motor, Comb., Año</i>
AUDI	A3 1.4 16V TFSI GAS 16 > FOX 1.0 12V/1.6 16V FLEX 15 > GOL 1.0 12V/1.6 16V FLEX 16 > SAVERO 1.6 16V FLEX 15 >
VOLKSWAGEN 95°C	UP 1.0 12V FLEX 14 > UP 1.0 12V TSI FLEX 16 > GOLF 1.4 16V TSI FLEX 14 > POLO 1.0 12V / 1.6 16V / 1.0 200 TSI FLEX 17 > VIRTUS 1.6 16V / 1.0 200 TSI FLEX 18 >



95°C

401.1570 Lançamento 2017


MONTADORA	VEÍCULO, MOTOR, COMB, ANO
<i>Car Company / Montadora</i>	<i>Vehicle, Engine, Fuel, Year / Modelo, Motor, Comb., Año</i>
VOLKSWAGEN 95°C	JETTA 2.0 16V TSI GASOLINA 05 > FLUSCA 2.0 16V TSI GASOLINA 13 > PASSAT 2.0 16V TSI GASOLINA 06 > PASSAT CC 2.0 16V TSI GASOLINA 13 > TIGUAN 2.0 16V TSI GASOLINA 09 >



79°C

401.1580

MONTADORA	VEÍCULO, MOTOR, COMB, ANO
<i>Car Company / Montadora</i>	<i>Vehicle, Engine, Fuel, Year / Modelo, Motor, Comb., Año</i>
MWM 79°C	MOTOR MWM 4.12 TCE 4.8 DIESEL 06 > CONSTELLATION 31-370E CUMMINS ISCE 320CV DIESEL 07 > CONSTELLATION 15-180E MWM 4.12 TCE 4.8 DIESEL 06 > CONSTELLATION 31-260 MWM 6.12 TCAE 7.2 L DIESEL 07 >
VOLKSWAGEN 79°C	



82°C

401.1600

MONTADORA	VEÍCULO, MOTOR, COMB, ANO
<i>Car Company / Montadora</i>	<i>Vehicle, Engine, Fuel, Year / Modelo, Motor, Comb., Año</i>
HON 82°C	CB 500 500CC GASOLINA 97 > 04 SHADOW 600 600CC GASOLINA 98 > 02 SHADOW 750 750CC GASOLINA 06 > 08 SHADOW 750 750CC GASOLINA 98 > 02

Válvula Termostática com Carcaça

Thermostat with Housing | Termostato con Carcaza



89°C

402.1101

MONTADORA	VEÍCULO, MOTOR, COMB, ANO
<i>Car Company / Montadora</i>	<i>Vehicle, Engine, Fuel, Year / Modelo, Motor, Comb., Año</i>
CITROËN 89°C	AIRCROSS 1.6 16V FLEX 11 > C3/C3 PICASSO 1.6 16V GAS/FLEX 02 > C4 1.6 16V FLEX 12 > 14 XSARA 1.6 16V GAS/FLEX 01 > 12 206 1.6 16V GAS/FLEX 01 > 13 207 1.6 16V FLEX 08 > 13 208 1.6 16V FLEX 13 > 307 1.6 16V GAS/FLEX 02 > 12 308 1.6 16V FLEX 12 >
PEUGEOT 89°C	2008 1.6 16V ECS FLEX 14 > 206 SW/207 SW 1.6 16V GAS/FLEX 03 > HOGGAR 1.6 16V FLEX 10 > 12 PARTNER 1.6 16V GAS/FLEX 03 >



87°C

402.1109

MONTADORA	VEÍCULO, MOTOR, COMB, ANO
<i>Car Company / Montadora</i>	<i>Vehicle, Engine, Fuel, Year / Modelo, Motor, Comb., Año</i>
VOLKSWAGEN 87°C	PASSAT 2.0 16V FSI GASOLINA 05 >



92°C

402.1110


MONTADORA	VEÍCULO, MOTOR, COMB, ANO
<i>Car Company / Montadora</i>	<i>Vehicle, Engine, Fuel, Year / Modelo, Motor, Comb., Año</i>
GM 92°C	CRUZE 1.8 16V FLEX 12 > 16 SONIC 1.6 16V FLEX 13 > 15 TRACKER 1.8 16V FLEX 13 >



82°C

402.1111


MONTADORA	VEÍCULO, MOTOR, COMB, ANO
<i>Car Company / Montadora</i>	<i>Vehicle, Engine, Fuel, Year / Modelo, Motor, Comb., Año</i>
GM 82°C	ASTRA 1.8 8V/2.0 8V ETANOL/GAS 00 > 04 ZAFIRA 1.8 8V/2.0 8V ETANOL/GAS 00 > 01



100°C

402.1113

MONTADORA	VEÍCULO, MOTOR, COMB, ANO
<i>Car Company / Montadora</i>	<i>Vehicle, Engine, Fuel, Year / Modelo, Motor, Comb., Año</i>
FORD 100°C	COURIER 1.6 8V ZETEC ROCAM FLEX 07 > 13 KA 1.0/1.6 8V ZETEC ROCAM FLEX 08 > 13



87°C

402.1114

MONTADORA	VEÍCULO, MOTOR, COMB, ANO
<i>Car Company / Montadora</i>	<i>Vehicle, Engine, Fuel, Year / Modelo, Motor, Comb., Año</i>
MERCEDES-BENZ 87°C	SPRINTER 311/515 2.2 16V DIESEL 02 > SPRINTER 313/413 -- DIESEL 02 > 12



79°C

402.1115

MONTADORA	VEÍCULO, MOTOR, COMB, ANO
<i>Car Company / Montadora</i>	<i>Vehicle, Engine, Fuel, Year / Modelo, Motor, Comb., Año</i>
CITROËN 79°C	JUMPER 2.8 8V HDI DIESEL 05 > 10
FIAT 79°C	DUCATO 2.8 8V DIESEL 99 > 06
PEUGEOT 79°C	BOXER 2.8 8V HDI DIESEL 05 > 09
RENAULT 79°C	MASTER 2.8 8V DIESEL 02 > 04



78°C

402.1117

MONTADORA	VEÍCULO, MOTOR, COMB, ANO
<i>Car Company / Montadora</i>	<i>Vehicle, Engine, Fuel, Year / Modelo, Motor, Comb., Año</i>
HONDA 78°C	ACCORD 2.4 16V GASOLINA 03 > 07 CIVIC 2.0 16V GASOLINA 07 > 11



82°C

402.1120

MONTADORA	VEÍCULO, MOTOR, COMB, ANO
<i>Car Company / Montadora</i>	<i>Vehicle, Engine, Fuel, Year / Modelo, Motor, Comb., Año</i>
FIAT 82°C	ELBA 1.5 8V GASOLINA 92 > 96 FIORINO 1.5 8V ETANOL/GAS 94 > 96 MILLE 1.0 8V GASOLINA 96 > 01 PREMIO 1.5 8V ETANOL/GAS 92 > 94 UNO 1.0 8V/1.5 8V GASOLINA 92 > 01



82°C

402.1121

MONTADORA	VEÍCULO, MOTOR, COMB, ANO
<i>Car Company / Montadora</i>	<i>Vehicle, Engine, Fuel, Year / Modelo, Motor, Comb., Año</i>
FIAT 82°C	MILLE 1.0 8V GASOLINA INJ. SPI 97-01 MILLE 1.0 8V GASOLINA INJ. SPI 96-99 UNO 1.0 8V GASOLINA INJ. SPI 98-99 UNO 1.0 8V GASOLINA INJ. SPI 96-01 ELBA 1.5 8V GASOLINA INJ. SPI 92-96 FIORINO 1.5 8V GASOLINA INJ. SPI 94-96 PREMIO 1.5 8V ETANOL INJ. SPI 94-94 PREMIO 1.5 8V GASOLINA INJ. SPI 92-94 UNO 1.5 8V GASOLINA INJ. SPI 94-96 UNO 1.5 8V GASOLINA INJ. SPI 92-96

Válvula Termostática com Carcaça

Thermostat with Housing | Termostato con Carcaza



82°C

402.1122

MONTADORA Car Company / Montadora	VEÍCULO, MOTOR, COMB, ANO Vehicle, Engine, Fuel, Year / Modelo, Motor, Comb, Año
FIAT 82°C	UNO 1.0 8V/1.5 8V GASOLINA 92 > 96



82°C

402.1123

MONTADORA Car Company / Montadora	VEÍCULO, MOTOR, COMB, ANO Vehicle, Engine, Fuel, Year / Modelo, Motor, Comb, Año
FIAT 82°C	ELBA 1.3 8V/1.5 8V GASOLINA 86 > 93 FIORINO 1.3 8V/1.5 8V GASOLINA 85 > 93 MILLE 1.0 8V GASOLINA 93 > 95 PREMIO 1.3 8V/1.5 8V GASOLINA 85 > 93 UNO 1.3 8V/1.5 8V GASOLINA 85 > 93



82°C

402.1124

MONTADORA Car Company / Montadora	VEÍCULO, MOTOR, COMB, ANO Vehicle, Engine, Fuel, Year / Modelo, Motor, Comb, Año
FIAT 82°C	MILLE 1.0 8V GASOLINA 91 > 93



85°C

402.1125

MONTADORA Car Company / Montadora	VEÍCULO, MOTOR, COMB, ANO Vehicle, Engine, Fuel, Year / Modelo, Motor, Comb, Año
FIAT 85°C	ELBA 1.3 8V ETANOL 86 > 89 FIORINO 1.3 8V ETANOL 88 > 92 PREMIO 1.3 8V ETANOL 85 > 91 UNO 1.3 8V ETANOL 85 > 91



87°C, 92°C

402.1130

MONTADORA Car Company / Montadora	VEÍCULO, MOTOR, COMB, ANO Vehicle, Engine, Fuel, Year / Modelo, Motor, Comb, Año
GM 87°C	OMEGA 2.0 8V/2.2 8V ETANOL/GAS 95 > 98 SUPREMA 2.0 8V/2.2 8V ETANOL/GAS 95 > 98
GM 92°C	OMEGA 2.0 8V ETANOL/GAS 93 > 94 SUPREMA 2.0 8V ETANOL/GAS 93 > 94



92°C

402.1131


MONTADORA Car Company / Montadora	VEÍCULO, MOTOR, COMB, ANO Vehicle, Engine, Fuel, Year / Modelo, Motor, Comb, Año
GM 92°C	IPANEMA 2.0 8V GASOLINA 92 > 98 KADETT 2.0 8V GASOLINA 92 > 98 MONZA 2.0 8V GASOLINA 92 > 93



82°C

402.1132


MONTADORA Car Company / Montadora	VEÍCULO, MOTOR, COMB, ANO Vehicle, Engine, Fuel, Year / Modelo, Motor, Comb, Año
GM 82°C	VECTRA 2.0 8V/2.2 8V GASOLINA 97 > 05



87°C

402.1133

MONTADORA Car Company / Montadora	VEÍCULO, MOTOR, COMB, ANO Vehicle, Engine, Fuel, Year / Modelo, Motor, Comb, Año
GM 87°C	BLAZER 2.2 8V GASOLINA 95 > 01 S10 2.2 8V GASOLINA 95 > 01



82°C

402.1134


MONTADORA Car Company / Montadora	VEÍCULO, MOTOR, COMB, ANO Vehicle, Engine, Fuel, Year / Modelo, Motor, Comb, Año
GM 82°C	IPANEMA 1.8 8V/2.0 8V GASOLINA 89 > 91 KADETT 1.8 8V/2.0 8V GASOLINA 89 > 91 MONZA 1.8 8V/2.0 8V GASOLINA 87 > 91



92°C

402.1135

MONTADORA Car Company / Montadora	VEÍCULO, MOTOR, COMB, ANO Vehicle, Engine, Fuel, Year / Modelo, Motor, Comb, Año
GM 92°C	IPANEMA 1.8 8V/2.0 8V ETANOL 89 > 91 KADETT 1.8 8V/2.0 8V ETANOL 89 > 91 MONZA 1.8 8V/2.0 8V ETANOL 87 > 91



92°C

402.1136

MONTADORA Car Company / Montadora	VEÍCULO, MOTOR, COMB, ANO Vehicle, Engine, Fuel, Year / Modelo, Motor, Comb, Año
GM 92°C	ASTRA 1.8 8V/2.0 8V ETANOL/GAS 99 > 04 ZAFIRA 1.8 8V/2.0 8V ETANOL/GAS 00 > 04



92°C

402.1137

MONTADORA Car Company / Montadora	VEÍCULO, MOTOR, COMB, ANO Vehicle, Engine, Fuel, Year / Modelo, Motor, Comb, Año
GM 92°C	IPANEMA 1.8 8V/2.0 8V ETANOL 92 > 97 KADETT 1.8 8V/2.0 8V ETANOL 92 > 97 MONZA 1.8 8V ETANOL 92 > 96



92°C

402.1138

MONTADORA Car Company / Montadora	VEÍCULO, MOTOR, COMB, ANO Vehicle, Engine, Fuel, Year / Modelo, Motor, Comb, Año
GM 92°C	IPANEMA 1.8 8V/2.0 8V GASOLINA 92 > 97 KADETT 1.8 8V/2.0 8V GASOLINA 92 > 97 MONZA 1.8 8V/2.0 8V GAS/ETANOL 93 > 96


Válvula Termostática com Carcaça

Thermostat with Housing | Termostato con Carcaza




402.1139

MONTADORA Car Company / Montadora	VEÍCULO, MOTOR, COMB, ANO Vehicle, Engine, Fuel, Year / Modelo, Motor, Comb., Año
GM	82°C
	ASTRA 1.8 8V/2.0 8V GASOLINA 02 > 04
	BLAZER 2.4 8V GASOLINA 05 > 07
	S10 2.4 8V GASOLINA 01 > 07
GM	87°C
	ZAFIRA 2.0 8V GASOLINA 01 > 05
	ASTRA 2.0 8V FLEX 05 > 12
	BLAZER 2.4 8V FLEX 07 > 11
	S10 2.4 8V FLEX 07 > 11
	VECTRA 2.0 8V FLEX 05 > 11
	ZAFIRA 2.0 8V FLEX 05 > 12




402.1140

MONTADORA Car Company / Montadora	VEÍCULO, MOTOR, COMB, ANO Vehicle, Engine, Fuel, Year / Modelo, Motor, Comb., Año
GM	82°C
	VECTRA 2.0 8V GASOLINA 94 > 96




402.1141

MONTADORA Car Company / Montadora	VEÍCULO, MOTOR, COMB, ANO Vehicle, Engine, Fuel, Year / Modelo, Motor, Comb., Año
GM	87°C
	VECTRA 2.0 8V GASOLINA 94 > 96



402.1142

MONTADORA Car Company / Montadora	VEÍCULO, MOTOR, COMB, ANO Vehicle, Engine, Fuel, Year / Modelo, Motor, Comb., Año
GM	82°C
	ASTRA 1.8 8V/2.0 8V GASOLINA 95 > 96



402.1143

MONTADORA Car Company / Montadora	VEÍCULO, MOTOR, COMB, ANO Vehicle, Engine, Fuel, Year / Modelo, Motor, Comb., Año
GM	91°C
	MONZA 1.6 8V/1.8 8V ETANOL/GAS 82 > 86



402.1145

MONTADORA Car Company / Montadora	VEÍCULO, MOTOR, COMB, ANO Vehicle, Engine, Fuel, Year / Modelo, Motor, Comb., Año
HYUNDAI	82°C
	ELANTRA 2.0 16V GASOLINA 08 >
	I30 2.0 16V GASOLINA 08 >
KIA	82°C
	TUCSON 2.0 16V GASOLINA 06 >
	SOUL 2.0 16V GASOLINA 09 > 11
	SPORTAGE 2.0 16V GASOLINA 04 >



402.1148

MONTADORA Car Company / Montadora	VEÍCULO, MOTOR, COMB, ANO Vehicle, Engine, Fuel, Year / Modelo, Motor, Comb., Año
FORD	77°C
	ESCORT 1.6 8V CHT GASOLINA 90 > 94
	GOL 1.0 8V AE/1.6 8V AE GASOLINA 89 > 96
VOLKSWAGEN	77°C
	LOGUS 1.6 8V AE GASOLINA 92 > 94
	PARATI 1.6 8V AE GASOLINA 89 > 93
	SAVEIRO 1.6 8V AE GASOLINA 89 > 93
FORD	87°C
	VOYAGE 1.6 8V AE GASOLINA 89 > 93
VOLKSWAGEN	87°C
	ESCORT 1.6 8V CHT ETANOL 90 > 94
	GOL 1.6 8V AE/1.6 8V AE ETANOL 89 > 94
	LOGUS 1.6 8V AE ETANOL 92 > 94
	PARATI 1.6 8V AE ETANOL 89 > 93
	SAVEIRO 1.6 8V AE ETANOL 89 > 93
	VOYAGE 1.6 8V AE ETANOL 89 > 93




402.1149

MONTADORA Car Company / Montadora	VEÍCULO, MOTOR, COMB, ANO Vehicle, Engine, Fuel, Year / Modelo, Motor, Comb., Año
FORD	87°C
	ESCORT 1.6 8V CHT GASOLINA 87 > 89
	ESCORT 1.6 8V CHT ETANOL 87 > 89



402.1152

MONTADORA Car Company / Montadora	VEÍCULO, MOTOR, COMB, ANO Vehicle, Engine, Fuel, Year / Modelo, Motor, Comb., Año
FORD	92°C
	COURIER 1.3 8V ENDURA-E GASOLINA 97 > 99
	FIESTA 1.0/1.3 8V ENDURA-E GASOLINA 95 > 99
	KA 1.0/1.3 8V ENDURA-E GASOLINA 97 > 99



402.1153

MONTADORA Car Company / Montadora	VEÍCULO, MOTOR, COMB, ANO Vehicle, Engine, Fuel, Year / Modelo, Motor, Comb., Año
VOLKSWAGEN	80°C
	GOL 1.6 8V AP/1.8 8V AP FLEX 02 > 06
	KOMBI 1.6 8V DIESEL 81 > 86
	PARATI 1.6 8V AP/1.8 8V AP FLEX 02 > 06
	SAVEIRO 1.6 8V AP/1.8 8V AP FLEX 00 > 06
FORD	87°C
	ESCORT 1.6/1.8/2.0 8V AP ETANOL/GAS 92 > 96
	VERONA 1.6/1.8/2.0 8V AP ETANOL/GAS 93 > 96
VOLKSWAGEN	87°C
	VERSAILLES/ROYALE 1.8 8V AP/2.0 8V AP ETANOL/GAS 90 > 96
	APOLLO 1.8 8V AP ETANOL/GAS 90 > 92
	GOL 1.6/1.8/2.0 8V AP ETANOL/GAS/FLEX/NAFTA 85 > 08
	PARATI 1.6/1.8/2.0 8V AP ETANOL/GAS/FLEX 85 > 12
	SANTANA/QUANTUM 1.8 8V AP/2.0 8V AP ETANOL/GAS 91 > 01
	SAVEIRO 1.6/1.8/2.0 8V AP ETANOL/GAS/FLEX 85 > 08
VOYAGE 1.6 8V AP/1.8 8V AP ETANOL/GAS 85 > 95	



402.1154

MONTADORA Car Company / Montadora	VEÍCULO, MOTOR, COMB, ANO Vehicle, Engine, Fuel, Year / Modelo, Motor, Comb., Año
VOLKSWAGEN	87°C
	GOL 2.0 16V AP GASOLINA 95 > 02
	PARATI 2.0 16V AP GASOLINA 96 > 00



402.1155

MONTADORA Car Company / Montadora	VEÍCULO, MOTOR, COMB, ANO Vehicle, Engine, Fuel, Year / Modelo, Motor, Comb., Año
VOLKSWAGEN	80°C
	GOL 1.6/1.6/1.8 8V AP GASOLINA 82 > 85
	PARATI 1.5 8V GASOLINA 81 > 85
	SAVEIRO 1.6 8V/1.8 8V GASOLINA 83 > 86
	VOYAGE 1.6 8V GASOLINA 81 > 85
VOLKSWAGEN	87°C
	QUANTUM 1.8 8V AP/2.0 8V AP ETANOL/GAS 85 > 92
	SANTANA 1.8 8V AP/2.0 8V AP ETANOL/GAS 84 > 91
VOLKSWAGEN	95°C
	GOL 1.6 8V/1.8 8V AP ETANOL 82 > 85
	PARATI 1.5 8V/1.6 8V/1.8 8V ETANOL 81 > 85
	SAVEIRO 1.6 8V/1.8 8V ETANOL 83 > 86
	VOYAGE 1.5 8V/1.6 8V/1.8 8V ETANOL 81 > 85



402.1156 Lançamento 2017

MONTADORA Car Company / Montadora	VEÍCULO, MOTOR, COMB, ANO Vehicle, Engine, Fuel, Year / Modelo, Motor, Comb., Año
PEUGEOT	89°C
	206 1.6 16V GAS 01 > 05




402.1157 Lançamento 2017

MONTADORA Car Company / Montadora	VEÍCULO, MOTOR, COMB, ANO Vehicle, Engine, Fuel, Year / Modelo, Motor, Comb., Año
CITROEN	89°C
	C3 1.6 16V GAS 03 05

Válvula Termostática com Carcaça

Thermostat with Housing | Termostato con Carcaza




402.1158 Lançamento 2017

MONTADORA <i>Car Company / Montadora</i>	VEÍCULO, MOTOR, COMB, ANO <i>Vehicle, Engine, Fuel, Year / Modelo, Motor, Comb., Año</i>
PEUGEOT 89°C	206 1.4 8V GAS/FLEX 04 10
	207 1.4 8V FLEX 08 14
	HOGGAR 1.4 8V 11 14



402.1159 Lançamento 2017

MONTADORA <i>Car Company / Montadora</i>	VEÍCULO, MOTOR, COMB, ANO <i>Vehicle, Engine, Fuel, Year / Modelo, Motor, Comb., Año</i>
CITROEN 89°C	C3 1.4 8V FLEX 07 12



402.1160 Lançamento 2017

MONTADORA <i>Car Company / Montadora</i>	VEÍCULO, MOTOR, COMB, ANO <i>Vehicle, Engine, Fuel, Year / Modelo, Motor, Comb., Año</i>
RENAULT 89°C	CLIO 1.6 16V GAS/FLEX 99 > 09
	DUSTER 1.6 16V FLEX 12 >
	LOGAN 1.6 8V/1.6 16V FLEX 08 > 13
	SANDERO 1.6 8V/1.6 16V FLEX 08 > 11
	SCENIC 1.6 16V FLEX 05 > 11



402.1221

MONTADORA <i>Car Company / Montadora</i>	VEÍCULO, MOTOR, COMB, ANO <i>Vehicle, Engine, Fuel, Year / Modelo, Motor, Comb., Año</i>
GM 82°C	IPANEMA 1.8 8V/2.0 8V GASOLINA 89 > 91
	KADETT 1.8 8V/2.0 8V GASOLINA 89 > 91
	MONZA 1.8 8V/2.0 8V GASOLINA 87 > 93
	CALIBRA 2.0 16V GASOLINA 94 > 95
GM 92°C	IPANEMA 1.8 8V/2.0 8V ETANOL 89 > 91
	KADETT 1.8 8V/2.0 8V ETANOL 89 > 91
	MONZA 1.8 8V/2.0 8V ETANOL 87 > 91
	VECTRA 2.0 16V GASOLINA 94 > 96




402.1227

MONTADORA <i>Car Company / Montadora</i>	VEÍCULO, MOTOR, COMB, ANO <i>Vehicle, Engine, Fuel, Year / Modelo, Motor, Comb., Año</i>
FORD 82°C	COURIER 1.4 16V ZETEC SE GASOLINA 97 > 99
	FIESTA 1.4 16V ZETEC SE GASOLINA 96 > 99



402.1230

MONTADORA <i>Car Company / Montadora</i>	VEÍCULO, MOTOR, COMB, ANO <i>Vehicle, Engine, Fuel, Year / Modelo, Motor, Comb., Año</i>
GM 92°C	IPANEMA 1.8 8V/2.0 8V ETANOL 92 > 97
	KADETT 1.8 8V/2.0 8V ETANOL 92 > 97
	MONZA 1.8 8V/2.0 8V ETANOL 91 > 96



402.1231

MONTADORA <i>Car Company / Montadora</i>	VEÍCULO, MOTOR, COMB, ANO <i>Vehicle, Engine, Fuel, Year / Modelo, Motor, Comb., Año</i>
GM 92°C	IPANEMA 1.8 8V/2.0 8V GASOLINA 92 > 98
	KADETT 1.8 8V/2.0 8V GASOLINA 92 > 97
	MONZA 1.8 8V/2.0 8V ETANOL/GAS 92 > 96




402.1242

MONTADORA <i>Car Company / Montadora</i>	VEÍCULO, MOTOR, COMB, ANO <i>Vehicle, Engine, Fuel, Year / Modelo, Motor, Comb., Año</i>
GM 80°C	C20 4.1 12V GASOLINA 95 > 96
	OMEGA 4.1 12V GASOLINA 95 > 98
	SILVERADO 4.1 12V GASOLINA 97 > 01
	SUPREMA 4.1 12V GASOLINA 95 > 98



402.1245

MONTADORA <i>Car Company / Montadora</i>	VEÍCULO, MOTOR, COMB, ANO <i>Vehicle, Engine, Fuel, Year / Modelo, Motor, Comb., Año</i>
AUDI 80°C	A3 1.6 8V/1.6 8V EA111 GASOLINA 02 >
SEAT 80°C	IBIZA 1.6 8V GASOLINA 02 > 08
	CROSSFOX/SPACEFOX 1.6 8V EA-111 FLEX 05 >
VOLKSWAGEN 80°C	FOX 1.0/1.6 8V EA-111 FLEX 04 >
	GOL 1.0 16V AT/1.0/1.6 EA-111 FLEX 01 >
	GOL 1.6 8V/1.6 8V EA-111 FLEX 02 >
	SAVEIRO 1.6 8V EA-111 FLEX 09 >
	VOYAGE 1.0 16V AT/1.6 8V EA-111 FLEX 08 >
	IBIZA 1.6 8V GASOLINA 09 >
SEAT 87°C	GOL 1.0AT/1.0 16V AT/1.0T AT ETANOL/GAS/NAFTA 96 > 05
	GOLF 1.4/1.8 97 >
VOLKSWAGEN 87°C	PARATI 1.0 16V AT/1.0T AT GASOLINA 97 > 04
	POLO CLASSIC 1.0 16V AT GASOLINA 01 > 03




402.1250

MONTADORA <i>Car Company / Montadora</i>	VEÍCULO, MOTOR, COMB, ANO <i>Vehicle, Engine, Fuel, Year / Modelo, Motor, Comb., Año</i>
FIAT 87°C	PALIO 1.0 8V/1.5 8V GASOLINA 96 > 98
	PALIO WEEKEND 1.5 8V ETANOL/GAS 98 > 99
	SIENA 1.0 8V/1.5 8V ETANOL/GAS 98 > 99
	STRADA 1.5 8V GASOLINA 98 > 99



402.1251

MONTADORA <i>Car Company / Montadora</i>	VEÍCULO, MOTOR, COMB, ANO <i>Vehicle, Engine, Fuel, Year / Modelo, Motor, Comb., Año</i>
FIAT 87°C	PALIO 1.0 8V/1.5 8V GASOLINA 96 > 98
	PALIO WEEKEND 1.5 8V ETANOL/GAS 97 > 99
	SIENA 1.0 8V/1.5 8V ETANOL/GAS 98 > 99
	STRADA 1.5 8V GASOLINA 98 > 99



402.1269

MONTADORA <i>Car Company / Montadora</i>	VEÍCULO, MOTOR, COMB, ANO <i>Vehicle, Engine, Fuel, Year / Modelo, Motor, Comb., Año</i>
FIAT 87°C	FIORINO 1.5 8V ETANOL/GAS 97 > 04
	MILLE 1.0 8V ETANOL/GAS 99 > 04
	UNO 1.5 8V ETANOL/GAS 97 > 04



402.1270

MONTADORA <i>Car Company / Montadora</i>	VEÍCULO, MOTOR, COMB, ANO <i>Vehicle, Engine, Fuel, Year / Modelo, Motor, Comb., Año</i>
FIAT 87°C	FIORINO 1.5 8V ETANOL/GAS 97 > 04
	MILLE 1.0 8V ETANOL/GAS 99 > 04
	UNO 1.5 8V ETANOL/GAS 97 > 04



Válvula Termostática com Carcaça

Thermostat with Housing | Termostato con Carcaza

402.1271



89°C

MONTADORA Car Company / Montadora	VEÍCULO, MOTOR, COMB, ANO Vehicle, Engine, Fuel, Year / Modelo, Motor, Comb, Año
NISSAN 89°C	LIVINA 1.6 16V FLEX 08 > CLIO 1.6 8V/1.6 16V GAS/FLEX 96 > 09 KANGOO 1.6 8V/1.6 16V GAS/FLEX 99 > 11 LOGAN 1.6 8V/1.6 16V FLEX 08 >
RENAULT 89°C	MEGANE 1.6 8V/1.6 16V GAS/FLEX 96 > 11 SANDERO 1.6 8V/1.6 16V/2.0 16V FLEX 08 > SCÉNIC 1.6 16V/2.0 16V GAS/FLEX 99 > 11 SYMBOL 1.6 8V/1.6 16V FLEX 09 > 13

402.1328



87°C, 92°C

MONTADORA Car Company / Montadora	VEÍCULO, MOTOR, COMB, ANO Vehicle, Engine, Fuel, Year / Modelo, Motor, Comb, Año
GM 87°C	OMEGA 2.2 8V/2.0 8V ETANOL/GAS 95 > 98 SILVERADO 4.1 12V GASOLINA 97 > 99 SUPREMA 2.2 8V/2.0 8V ETANOL/GAS 95 > 98 VECTRA 2.0 8V GASOLINA 94 > 96
GM 92°C	OMEGA 2.0 8V ETANOL/GAS 93 > 94 SUPREMA 2.0 8V ETANOL/GAS 93 > 94

402.1311



79°C

MONTADORA Car Company / Montadora	VEÍCULO, MOTOR, COMB, ANO Vehicle, Engine, Fuel, Year / Modelo, Motor, Comb, Año
AGRALE 79°C	MARRUA 100/150/200 4.07 TCE 2.8L DIESEL 07 > 15

402.1345



87°C

MONTADORA Car Company / Montadora	VEÍCULO, MOTOR, COMB, ANO Vehicle, Engine, Fuel, Year / Modelo, Motor, Comb, Año
FIAT 87°C	DUNA 1.6 8V GASOLINA 95 > 95 ELBA 1.6 8V GASOLINA 94 > 96 FIORINO 1.6 8V GASOLINA 94 > 96 PREMIO 1.6 8V GASOLINA 94 > 94 TIPO 1.6 8V GASOLINA 96 > 97 UNO 1.6 8V GASOLINA 95 > 96

402.1313



92°C

MONTADORA Car Company / Montadora	VEÍCULO, MOTOR, COMB, ANO Vehicle, Engine, Fuel, Year / Modelo, Motor, Comb, Año
FIAT 92°C	DOBLO 1.8 8V GAS/FLEX 04 > 10 IDEA 1.8 8V FLEX 06 > 10 PALIO/WEKEND 1.8 8V GAS/FLEX 03 > PUNTO/SIENA 1.8 8V FLEX 08 > 10 STILO 1.8 8V GAS/FLEX 03 > 11 STRADA 1.8 8V GAS/FLEX 03 > 10
GM 92°C	AGILE/COBALT 1.4 8V/1.8 8V FLEX 10 > CELTA 1.0 8V/1.4 8V GAS/FLEX 01 > 15 CORSA/CLASSIC 1.0/1.4/1.6/1.8 8V ETANOL/GAS/FLEX 94 > MERIVA 1.4 8V/1.8 8V GAS/FLEX 03 > 12 MONTANA 1.4 8V/1.8 8V GAS/FLEX 03 > 15 ONIX/PRISMA 1.0 8V/1.4 8V FLEX 07 > SPIN 1.8 8V FLEX 13 >

402.1347



87°C

MONTADORA Car Company / Montadora	VEÍCULO, MOTOR, COMB, ANO Vehicle, Engine, Fuel, Year / Modelo, Motor, Comb, Año
FIAT 87°C	ELBA 1.6 8V ETANOL/GAS 90 > 94 FIORINO 1.6 8V ETANOL/GAS 90 > 94 PREMIO 1.6 8V ETANOL/GAS 90 > 92 UNO 1.6 8V ETANOL/GAS 90 > 93

402.1314



79°C

MONTADORA Car Company / Montadora	VEÍCULO, MOTOR, COMB, ANO Vehicle, Engine, Fuel, Year / Modelo, Motor, Comb, Año
AGRALE 79°C	FURAGOVAN 8000 4.12 TCE 4.8L DIESEL 05 > MARRUA 4.07 TCE 2.8L DIESEL 06 > VOLARE V5/V6 4.07 TCE 2.8L DIESEL 06 >
GM 79°C	BLAZER 2.8 DIESEL 00 > 09 S10 2.8 DIESEL 00 > 09
MARCOPOLO 79°C	VOLARE 4.07 TCE 2.8 DIESEL 06 >
MWM 79°C	MOTOR MWM SPRINT 4CIL. DIESEL
NISSAN 79°C	FRONTIER 2.8 12V DIESEL 02 > 08 X-TERRA 2.8 12V DIESEL 02 > 08

402.1349



87°C

MONTADORA Car Company / Montadora	VEÍCULO, MOTOR, COMB, ANO Vehicle, Engine, Fuel, Year / Modelo, Motor, Comb, Año
FIAT 87°C	DOBLO 1.3 16V FIRE/1.4 8V FIRE GAS/FLEX 02 > FIORINO 1.3 8V FIRE GAS/FLEX 03 > 13 IDEA 1.4 8V FIRE FLEX 06 > MILLE 1.0 8V FIRE GAS/FLEX 02 > 13 PALIO 1.0 8V/1.3 8V/1.4 8V FIRE GAS/FLEX 00 > PALIO WEEKEND 1.0 16V/1.3 16V FIRE GAS/FLEX 00 > 08 PUNTO 1.4 8V FIRE FLEX 08 > 12 SIENA 1.0 8V/1.3 16V/1.4 8V FIRE GAS/FLEX/TETRAFUEL 00 > STRADA 1.3 8V FIRE/1.4 8V FIRE GAS/FLEX 03 > UNO 1.0 8V FIRE/1.3 8V FIRE GAS/FLEX 03 >

402.1324



87°C

MONTADORA Car Company / Montadora	VEÍCULO, MOTOR, COMB, ANO Vehicle, Engine, Fuel, Year / Modelo, Motor, Comb, Año
FIAT 87°C	TIPO 1.6 8V GASOLINA 93 > 95

402.1360



87°C

MONTADORA Car Company / Montadora	VEÍCULO, MOTOR, COMB, ANO Vehicle, Engine, Fuel, Year / Modelo, Motor, Comb, Año
FIAT 87°C	PALIO 1.6 8V GASOLINA 98 > 00 PALIO WEEKEND 1.6 8V GASOLINA 98 > 00 SIENA 1.6 8V GASOLINA 98 > 00 STRADA 1.6 8V GASOLINA 98 > 00

402.1327



82°C

MONTADORA Car Company / Montadora	VEÍCULO, MOTOR, COMB, ANO Vehicle, Engine, Fuel, Year / Modelo, Motor, Comb, Año
GM 82°C	VECTRA 2.0 8V GASOLINA 94 > 98

402.1361



82°C, 87°C

MONTADORA Car Company / Montadora	VEÍCULO, MOTOR, COMB, ANO Vehicle, Engine, Fuel, Year / Modelo, Motor, Comb, Año
GM 82°C	ASTRA 1.8 8V/2.0 8V GASOLINA 95 > 04 BLAZER 2.4 8V GASOLINA 05 > 07 S10 2.4 8V GASOLINA 01 > 07 ZAFIRA 2.0 8V GASOLINA 01 > 05 ASTRA 2.0 8V FLEX 05 > 12 BLAZER 2.2 8V/2.4 8V GAS/FLEX 95 > 11 S10 2.2 8V/2.4 8V GAS/FLEX 95 > 11 VECTRA 2.0 8V FLEX 05 > 11 ZAFIRA 2.0 8V FLEX 05 > 12

Válvula Termostática com Carcaça

Thermostat with Housing | Termostato con Carcaza

402.1370



89°C

MONTADORA	VEÍCULO, MOTOR, COMB, ANO
<i>Car Company / Montadora</i>	<i>Vehicle, Engine, Fuel, Year / Modelo, Motor, Comb., Año</i>
CITROËN 89°C	BERLINGO 1.6 16V C4 1.6 16V FLEX 09 > 12 EVASION 2.0 16V 00 > 02 SAXO 1.4/1.6 96 >
	XSARA 1.4/1.6 16V GASOLINA 97 > 206 1.4 8V/1.6 8V/1.6 16V GAS/FLEX 99 > 207 1.4 8V FLEX 08 > 306 1.6 8V 00 >
	307 1.6 16V GAS/FLEX 02 > 12 405 1.6 16V GASOLINA 90 > 206 SW/207 SW 1.4 8V/1.6 16V GAS/FLEX 03 > 13 HOGGAR 1.4 8V FLEX 11 > 14 PARTNER 1.6 16V GASOLINA 03 > 11
PEUGEOT 89°C	

402.1371



89°C

MONTADORA	VEÍCULO, MOTOR, COMB, ANO
<i>Car Company / Montadora</i>	<i>Vehicle, Engine, Fuel, Year / Modelo, Motor, Comb., Año</i>
PEUGEOT 89°C	206 1.0 16V GASOLINA 99 > 06 CLIO 1.0 16V/1.0 8V/1.6 8V GAS/FLEX 05 > KANGOO 1.0 16V/1.0 8V GASOLINA 00 > 05 LOGAN 1.0 16V FLEX 07 > SANDERO 1.0 16V FLEX 08 > SCËNIC 1.6 16V/1.6 8V GASOLINA 05 > TWINGO 1.0 8V/1.0 16V/1.2 GASOLINA 96 > 01
RENAULT 89°C	

402.1372



92°C

MONTADORA	VEÍCULO, MOTOR, COMB, ANO
<i>Car Company / Montadora</i>	<i>Vehicle, Engine, Fuel, Year / Modelo, Motor, Comb., Año</i>
GM 92°C	CORSA 1.0 16V/1.6 16V GASOLINA 95 > 02 TIGRA 1.6 16V GASOLINA 98 > 99

402.1373



82°C

MONTADORA	VEÍCULO, MOTOR, COMB, ANO
<i>Car Company / Montadora</i>	<i>Vehicle, Engine, Fuel, Year / Modelo, Motor, Comb., Año</i>
GM 82°C	ASTRA 2.0 16V ETANOL/GAS 99 > 05 VECTRA 2.0 16V/2.2 16V/2.4 16V ETANOL/GAS 97 > 09 ZAFIRA 2.2 16V/2.4 16V GASOLINA 01 > 12

402.1382



89°C

MONTADORA	VEÍCULO, MOTOR, COMB, ANO
<i>Car Company / Montadora</i>	<i>Vehicle, Engine, Fuel, Year / Modelo, Motor, Comb., Año</i>
RENAULT 89°C	MEGANE 2.0 8V GASOLINA 98 > 01 SCËNIC 2.0 8V GASOLINA 99 > 01

402.1391



92°C

MONTADORA	VEÍCULO, MOTOR, COMB, ANO
<i>Car Company / Montadora</i>	<i>Vehicle, Engine, Fuel, Year / Modelo, Motor, Comb., Año</i>
FIAT 92°C	STILO 1.8 16V GASOLINA 04 > 07
GM 92°C	MERIVA 1.8 16V GASOLINA 03 > 05

402.1401



82°C

MONTADORA	VEÍCULO, MOTOR, COMB, ANO
<i>Car Company / Montadora</i>	<i>Vehicle, Engine, Fuel, Year / Modelo, Motor, Comb., Año</i>
FORD 82°C	COURIER 1.6 8V ZETEC ROCAM GASOLINA 99 > 02 ESCORT HATCH 1.6 8V ZETEC ROCAM GASOLINA 00 > 02 ESCORT SW 1.6 8V ZETEC ROCAM GASOLINA 00 > 02 FIESTA 1.0/1.6 8V ZETEC ROCAM GASOLINA 99 > 04 KA 1.0/1.6 8V ZETEC ROCAM GASOLINA 99 > 07

402.1402



82°C

MONTADORA	VEÍCULO, MOTOR, COMB, ANO
<i>Car Company / Montadora</i>	<i>Vehicle, Engine, Fuel, Year / Modelo, Motor, Comb., Año</i>
FORD 82°C	COURIER 1.6 8V ZETEC ROCAM GASOLINA 02 > 08 ECOSPORT 1.0/1.6 8V ZETEC ROCAM GASOLINA 03 > 06 FIESTA 1.0/1.6 8V ZETEC ROCAM GASOLINA 02 > 08 FOCUS 1.6 8V ZETEC ROCAM GASOLINA 03 > 09 KA 1.0/1.6 8V ZETEC ROCAM GASOLINA 08 > 08

402.1421



100°C

MONTADORA	VEÍCULO, MOTOR, COMB, ANO
<i>Car Company / Montadora</i>	<i>Vehicle, Engine, Fuel, Year / Modelo, Motor, Comb., Año</i>
FORD 100°C	ECOSPORT 1.6 8V ZETEC ROCAM FLEX 05 > 12 FIESTA 1.0/1.6 8V ZETEC ROCAM FLEX 04 > 14 FOCUS 1.6 8V ZETEC ROCAM FLEX 08 > 09

402.1422



88°C

MONTADORA	VEÍCULO, MOTOR, COMB, ANO
<i>Car Company / Montadora</i>	<i>Vehicle, Engine, Fuel, Year / Modelo, Motor, Comb., Año</i>
FIAT 88°C	500 1.4 16V/1.4 8V FIRE GAS/FLEX 10 > FIORINO 1.4 8V FIRE EVO FLEX 14 > GRAND SIENA 1.4 8V FIRE EVO FLEX/TETRAFUEL 13 > MOBI 1.0 8V FIRE EVO FLEX 16 > PALIO 1.0/1.4 8V FIRE EVO FLEX 12 > 17 UNO 1.0/1.4 8V FIRE EVO FLEX 11 >


402.1453



80°C

MONTADORA	VEÍCULO, MOTOR, COMB, ANO
<i>Car Company / Montadora</i>	<i>Vehicle, Engine, Fuel, Year / Modelo, Motor, Comb., Año</i>
VOLKSWAGEN 80°C	KOMBI 1.4 8V EA111 FLEX 06 > 14

402.1460



90°C

MONTADORA	VEÍCULO, MOTOR, COMB, ANO
<i>Car Company / Montadora</i>	<i>Vehicle, Engine, Fuel, Year / Modelo, Motor, Comb., Año</i>
FIAT 90°C	BRAVO 1.8 16V FLEX 11 > DOBLO 1.8 16V FLEX 10 > GRAND SIENA 1.6 16V FLEX 13 > IDEA 1.6 16V/1.8 16V FLEX 11 > LINEA 1.8 16V FLEX 11 > PALIO 1.6 16V FLEX 11 > PALIO WEEKEND 1.6 16V/1.8 16V FLEX 11 > PUNTO 1.6 16V/1.8 16V FLEX 11 > SIENA 1.6 16V FLEX 11 > STRADA 1.6 16V/1.8 16V FLEX 11 >

Válvula Termostática com Carcaça

Thermostat with Housing | Termostato con Carcaza



402.1486

MONTADORA	VEÍCULO, MOTOR, COMB, ANO
<i>Car Company / Montadora</i>	<i>Vehicle, Engine, Fuel, Year / Modelo, Motor, Comb., Año</i>
CITROËN 89°C	C3 1.4 FLEX 07 > 12
PEUGEOT 89°C	306 1.6 8V 00 >

89°C

402.1504 Lançamento 2017

MONTADORA	VEÍCULO, MOTOR, COMB, ANO
<i>Car Company / Montadora</i>	<i>Vehicle, Engine, Fuel, Year / Modelo, Motor, Comb., Año</i>
CITROËN 89°C	CAJ C4 PICASSO 2.0 16V FLEX 08 > XSARA 2.0 16V FLEX 07 > 14 206/206SW/206CC 2.0 16V GAS/FLEX 03 > 12 307/307 SW/307CC 2.0 16V GAS/FLEX 03 > 12 308/308SW 2.0 16V FLEX 12 > 407/407SW 2.0 16V GAS 05 > 09 607 2.0 16V/2.2 16V GAS > 807 2.0 16V GAS > 408 2.0 16V FLEX 11 >
PEUGEOT 89°C	

89°C



402.1506

MONTADORA	VEÍCULO, MOTOR, COMB, ANO
<i>Car Company / Montadora</i>	<i>Vehicle, Engine, Fuel, Year / Modelo, Motor, Comb., Año</i>
FIAT 87°C	FIORINO 1.5 8V ETANOL 04 > 04 PALIO 1.0 8V/1.5 8V ETANOL/GAS 98 > 04 PALIO WEEKEND 1.0 8V/1.5 8V ETANOL/GAS 98 > 00 SIENA 1.0 8V/1.5 8V ETANOL/GAS 99 > 04 STRADA 1.5 8V ETANOL/GAS 99 > 04

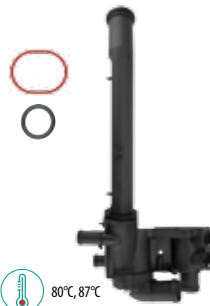
87°C



402.1516

MONTADORA	VEÍCULO, MOTOR, COMB, ANO
<i>Car Company / Montadora</i>	<i>Vehicle, Engine, Fuel, Year / Modelo, Motor, Comb., Año</i>
FIAT 87°C	FIORINO 1.5 8V ETANOL 04 > 04 PALIO 1.0 8V/1.5 8V ETANOL/GAS 98 > 04 PALIO WEEKEND 1.0 8V/1.5 8V ETANOL/GAS 98 > 04 SIENA 1.0 8V/1.5 8V ETANOL/GAS 99 > 04 STRADA 1.5 8V ETANOL/GAS 99 > 04

87°C



402.1562

MONTADORA	VEÍCULO, MOTOR, COMB, ANO
<i>Car Company / Montadora</i>	<i>Vehicle, Engine, Fuel, Year / Modelo, Motor, Comb., Año</i>
VOLKSWAGEN 80°C	GOL 1.0 16V AT/1.0 8V EA-111 FLEX 02 > 08
VOLKSWAGEN 87°C	GOL 1.0AT/1.0 16V AT/1.0T AT ETANOL/GAS/NAFTA 96 > 05 PARATI 1.0 16V AT/1.0T AT GASOLINA 97 > 04

80°C, 87°C



402.1563

MONTADORA	VEÍCULO, MOTOR, COMB, ANO
<i>Car Company / Montadora</i>	<i>Vehicle, Engine, Fuel, Year / Modelo, Motor, Comb., Año</i>
VOLKSWAGEN 80°C	GOL 1.0 8V EA-111 FLEX 05 > 08
VOLKSWAGEN 87°C	GOL 1.0AT/1.0 16V AT/1.0T AT ETANOL/GAS 96 > 05 PARATI 1.0 16V AT/1.0T AT GASOLINA 97 > 04

80°C, 87°C



402.1597

MONTADORA	VEÍCULO, MOTOR, COMB, ANO
<i>Car Company / Montadora</i>	<i>Vehicle, Engine, Fuel, Year / Modelo, Motor, Comb., Año</i>
AUDI 80°C	A3 1.6 8V GASOLINA 02 > CROSSFOX 1.6 8V FLEX 05 > FOX 1.0/1.6 8V EA-111 FLEX 04 > GOL 1.0/1.6 8V EA-111 FLEX 08 > GOLF 1.6 8V/1.6 8V EA-111 FLEX 02 > 14 POLO 1.0 16V AT/1.6 8V EA-111 FLEX 02 > 14 SAVEIRO 1.6 8V FLEX 09 > SPACEFOX 1.6 8V FLEX 06 > VOYAGE 1.0/1.6 8V EA-111 FLEX 08 > VOLKSWAGEN 87°C

80°C, 87°C



402.1598

MONTADORA	VEÍCULO, MOTOR, COMB, ANO
<i>Car Company / Montadora</i>	<i>Vehicle, Engine, Fuel, Year / Modelo, Motor, Comb., Año</i>
VOLKSWAGEN 80°C	KOMBI 1.4 8V EA111 FLEX 06 > 13

80°C

Injetor de Combustível MM

Injection Nozzle MM / Tubo de Inyección MM



501.0001

MONTADORA	VEÍCULO, MOTOR, COMB, ANO
<i>Car Company / Montadora</i>	<i>Vehicle, Engine, Fuel, Year / Modelo, Motor, Comb., Año</i>
FIAT	BRAVA 1.6 16V GASOLINA 00 > 01 PALIO 1.6 16V GASOLINA 96 > 00 PALIO WEEKEND 1.6 16V GASOLINA 97 > 00 SIENA 1.6 16V GASOLINA 98 > 99 STRADA 1.6 16V GASOLINA 98 > 01

501.0003

MONTADORA	VEÍCULO, MOTOR, COMB, ANO
<i>Car Company / Montadora</i>	<i>Vehicle, Engine, Fuel, Year / Modelo, Motor, Comb., Año</i>
FIAT	PALIO 1.4 8V FIRE FLEX 06 > 09 PALIO WEEKEND 1.4 8V FIRE FLEX 06 > 08 SIENA 1.4 8V FIRE FLEX/TETRAFUEL 06 > 12 STRADA 1.4 8V FIRE FLEX 06 > 09



501.0006

MONTADORA	VEÍCULO, MOTOR, COMB, ANO
<i>Car Company / Montadora</i>	<i>Vehicle, Engine, Fuel, Year / Modelo, Motor, Comb., Año</i>
FIAT	BRAVA 1.8 16V GASOLINA 00 > 03 MAREA 1.8 16V GASOLINA 99 > 07 MAREA WEEKEND 1.8 16V GASOLINA 99 > 07

501.0024

MONTADORA	VEÍCULO, MOTOR, COMB, ANO
<i>Car Company / Montadora</i>	<i>Vehicle, Engine, Fuel, Year / Modelo, Motor, Comb., Año</i>
VOLKSWAGEN	GOL 1.6/1.8/2.0 8V AP ETANOL/GAS 96 > 02 PARATI 1.6/1.8/2.0 8V AP ETANOL/GAS 96 > 02 QUANTUM 1.8/2.0 8V AP ETANOL/GAS 96 > 01 SAHNTANA 1.8/2.0 8V AP ETANOL/GAS 96 > 00 SAVEIRO 1.6/1.8/2.0 8V AP ETANOL/GAS 97 > 02



Injetor de Combustível MM

Injection Nozzle MM / Tubo de Inyección MM

501.0026



MONTADORA <i>Car Company / Montadora</i>	VEÍCULO, MOTOR, COMB, ANO <i>Vehicle, Engine, Fuel, Year / Modelo, Motor, Comb., Año</i>
RENAULT	CLIO 1.6 16V GASOLINA 99 > 05 KANGOO 1.6 16V GASOLINA 00 > 07 MEGANE 1.6 16V GASOLINA 99 > 04 SCENIC 1.6 16V GASOLINA 99 > 05

501.0052



MONTADORA <i>Car Company / Montadora</i>	VEÍCULO, MOTOR, COMB, ANO <i>Vehicle, Engine, Fuel, Year / Modelo, Motor, Comb., Año</i>
FIAT	FIORINO 1.3 8V FIRE GASOLINA 04 > 07 PALIO 1.0 8V FIRE FLEX 09 > UNO 1.0 8V FIRE FLEX 09 >

501.0041



MONTADORA <i>Car Company / Montadora</i>	VEÍCULO, MOTOR, COMB, ANO <i>Vehicle, Engine, Fuel, Year / Modelo, Motor, Comb., Año</i>
SEAT	IBIZA 1.0 00 >
VOLKSWAGEN	GOL 1.0 16V AT GASOLINA 97 > 02 PARATI 1.0 16V AT GASOLINA 97 > 01 POLO CLASSIC 1.0 16V AT GASOLINA 01 > 03

501.0058



MONTADORA <i>Car Company / Montadora</i>	VEÍCULO, MOTOR, COMB, ANO <i>Vehicle, Engine, Fuel, Year / Modelo, Motor, Comb., Año</i>
VOLKSWAGEN	GOL 1.0 8V AT GASOLINA 03 > GOL 1.0 8V AT GASOLINA 03 >

501.0042 Lançamento 2017



MONTADORA <i>Car Company / Montadora</i>	VEÍCULO, MOTOR, COMB, ANO <i>Vehicle, Engine, Fuel, Year / Modelo, Motor, Comb., Año</i>
CITROEN	GRAND SCENIC 2.0 16V GASOLINA 08 > 09 MEGANE 2.0 16V GASOLINA 08 > 09 SCENIC 2.0 16V GASOLINA 03 > 08

501.0064 Lançamento 2017



MONTADORA <i>Car Company / Montadora</i>	VEÍCULO, MOTOR, COMB, ANO <i>Vehicle, Engine, Fuel, Year / Modelo, Motor, Comb., Año</i>
FIAT	BRAVA 1.6 16V GAS 02 > 03 DOBLO 1.6 16V GAS 02 > 03 MAREA 1.6 16V GAS 06 > 07 PALIO 1.6 16V GAS 96 > 07 SIENA 1.6 16V GAS 01 > 03 STRADA 1.6 16V GAS 02 > 02

501.0043



MONTADORA <i>Car Company / Montadora</i>	VEÍCULO, MOTOR, COMB, ANO <i>Vehicle, Engine, Fuel, Year / Modelo, Motor, Comb., Año</i>
VOLKSWAGEN	GOL 2.0 8V AP ETANOL 97 > 05 PARATI 1.6 8V AP/2.0 8V AP ETANOL/GAS 97 > 02 QUANTUM 2.0 8V AP ETANOL 97 > 01 SANTANA 2.0 8V AP ETANOL 97 > 01 SAVEIRO 2.0 8V AP ETANOL 97 > 00

501.0065



MONTADORA <i>Car Company / Montadora</i>	VEÍCULO, MOTOR, COMB, ANO <i>Vehicle, Engine, Fuel, Year / Modelo, Motor, Comb., Año</i>
FIAT	FIORINO 1.3 8V FIRE/1.5 8V GASOLINA 97 > 04 MILLE 1.0 8V FIRE GASOLINA/FLEX 02 > 13 PALIO 1.0/1.3 8V FIRE GASOLINA/FLEX 96 > 09 PALIO 1.0 8V/1.5 8V GASOLINA/FLEX 96 > 09 PALIO WEEKEND 1.3 8V FIRE/1.5 8V GASOLINA/FLEX 97 > 04 SIENA 1.0 8V/1.0 8V FIRE GASOLINA 98 > 09 STRADA 1.3 8V FIRE/1.5 8V GASOLINA 98 > 05 UNO 1.3 8V FIRE/1.5 8V GASOLINA 97 > 07

501.0044



MONTADORA <i>Car Company / Montadora</i>	VEÍCULO, MOTOR, COMB, ANO <i>Vehicle, Engine, Fuel, Year / Modelo, Motor, Comb., Año</i>
SEAT	CADDY 1.6 8V AP NAFTA 98 > 02 INCA 1.6 8V AP GASOLINA 98 > 03 GOL 1.6 8V AP/1.8 8V AP GASOLINA 96 > 00 PARATI 1.6 8V AP/1.8 8V AP GASOLINA 96 > 98
VOLKSWAGEN	POLO CLASSIC 1.6 8V AP/1.8 8V AP GASOLINA 96 > 98 QUANTUM 1.8 8V AP GASOLINA 96 > 01 SANTANA 1.8 8V AP GASOLINA 96 > 00 SAVEIRO 1.6 8V AP/1.8 8V AP GASOLINA 96 > 00 VAN 1.6 8V AP GASOLINA 98 > 02

501.0066



MONTADORA <i>Car Company / Montadora</i>	VEÍCULO, MOTOR, COMB, ANO <i>Vehicle, Engine, Fuel, Year / Modelo, Motor, Comb., Año</i>
FIAT	PALIO 1.5 8V ETANOL 99 > 04 PALIO WEEKEND 1.5 8V ETANOL 99 > 04 SIENA 1.5 8V ETANOL 99 > 04 STRADA 1.5 8V ETANOL 00 > 04 UNO 1.5 8V ETANOL 00 > 04

501.0046



MONTADORA <i>Car Company / Montadora</i>	VEÍCULO, MOTOR, COMB, ANO <i>Vehicle, Engine, Fuel, Year / Modelo, Motor, Comb., Año</i>
FIAT	IDEA 1.4 8V FIRE FLEX 06 > PALIO 1.4 8V FIRE FLEX 06 > 12 PUNTO 1.4 8V FIRE FLEX 06 > 17

501.0067



MONTADORA <i>Car Company / Montadora</i>	VEÍCULO, MOTOR, COMB, ANO <i>Vehicle, Engine, Fuel, Year / Modelo, Motor, Comb., Año</i>
FIAT	FIORINO 1.5 8V ETANOL 04 > 04 MILLE 1.0 8V ETANOL 99 > 04 PALIO 1.0 8V/1.6 8V ETANOL/GAS 99 > 02 PALIO WEEKEND 1.6 8V GASOLINA 98 > 00 SIENA 1.6 8V GASOLINA 99 > 00 STRADA 1.6 8V GASOLINA 99 > 00 UNO 1.5 8V ETANOL 04 > 04

501.0071



MONTADORA	VEÍCULO, MOTOR, COMB, ANO
Car Company / Montadora	Vehicle, Engine, Fuel, Year / Modelo, Motor, Comb., Año
MERCEDES-BENZ	CLASSE A 160 1.6 GASOLINA 99 > 05 CLASSE A 190 1.9 GASOLINA 00 > 05

501.0092



MONTADORA	VEÍCULO, MOTOR, COMB, ANO
Car Company / Montadora	Vehicle, Engine, Fuel, Year / Modelo, Motor, Comb., Año
VOLKSWAGEN	NEW BEETLE 1.4 16V GASOLINA 03 > POLO 1.0 16V AT GASOLINA 02 > 06

501.0099



MONTADORA	VEÍCULO, MOTOR, COMB, ANO
Car Company / Montadora	Vehicle, Engine, Fuel, Year / Modelo, Motor, Comb., Año
RENAULT	CLIO 1.0 16V GASOLINA - -

501.0101



MONTADORA	VEÍCULO, MOTOR, COMB, ANO
Car Company / Montadora	Vehicle, Engine, Fuel, Year / Modelo, Motor, Comb., Año
FIAT	PALIO WEEKEND 1.0 16V FIRE GASOLINA 03 > SIENA 1.0 16V FIRE GASOLINA 03 >

501.0114



MONTADORA	VEÍCULO, MOTOR, COMB, ANO
Car Company / Montadora	Vehicle, Engine, Fuel, Year / Modelo, Motor, Comb., Año
SEAT	CADDY 1.6 8V AP NAFTA 02 >
VOLKSWAGEN	GOL 1.6/1.8/2.0 8V AP GASOLINA 00 > 02
	QUANTUM 1.8 8V AP/2.0 8V AP ETANOL/GAS 00 > 01
	SANTANA 1.8 8V AP/2.0 8V AP ETANOL/GAS 00 > 06
	SAVEIRO 1.6/1.8/2.0 8V AP GASOLINA 00 > 02

501.0115



MONTADORA	VEÍCULO, MOTOR, COMB, ANO
Car Company / Montadora	Vehicle, Engine, Fuel, Year / Modelo, Motor, Comb., Año
VOLKSWAGEN	GOL 1.6/1.8/2.0 8V AP ETANOL/GAS/FLEX 02 > 06 VAN 1.6 8V AP GASOLINA 02 > 03

501.0119



MONTADORA	VEÍCULO, MOTOR, COMB, ANO
Car Company / Montadora	Vehicle, Engine, Fuel, Year / Modelo, Motor, Comb., Año
FORD	FIESTA 1.0/1.6 ZETEC GASOLINA/FLEX 03 > 08 KA 1.0 8V ZETEC GASOLINA/FLEX 03 > 08

501.0127



MONTADORA	VEÍCULO, MOTOR, COMB, ANO
Car Company / Montadora	Vehicle, Engine, Fuel, Year / Modelo, Motor, Comb., Año
FORD	COURIER 1.6 ZETEC ROCAM FLEX 07 > 08 ECOSPORT 1.0/1.6 8V ZETEC GASOLINA 03 > 06 FIESTA 1.0/1.6 8V ZETEC GASOLINA 03 > 08 FOCUS 1.6 ZETEC ROCAM GASOLINA 03 > 09 KA 1.6 ZETEC ROCAM GASOLINA/FLEX 08 > 08

501.0131



MONTADORA	VEÍCULO, MOTOR, COMB, ANO
Car Company / Montadora	Vehicle, Engine, Fuel, Year / Modelo, Motor, Comb., Año
FIAT	PALIO 1.3 8V FIRE FLEX 03 >

501.0143



MONTADORA	VEÍCULO, MOTOR, COMB, ANO
Car Company / Montadora	Vehicle, Engine, Fuel, Year / Modelo, Motor, Comb., Año
RENAULT	CLIO 1.6 16V GASOLINA 01 >

501.0157



MONTADORA	VEÍCULO, MOTOR, COMB, ANO
Car Company / Montadora	Vehicle, Engine, Fuel, Year / Modelo, Motor, Comb., Año
FIAT	DOBLO 1.8 8V GASOLINA/FLEX 04 > 06 PALIO 1.8 8V GASOLINA 03 > PALIO WEEKEND 1.8 8V GASOLINA 03 > 04 SIENA 1.8 8V GASOLINA 03 > 05 STRADA 1.8 8V GASOLINA 03 > 04

501.0158



MONTADORA	VEÍCULO, MOTOR, COMB, ANO
Car Company / Montadora	Vehicle, Engine, Fuel, Year / Modelo, Motor, Comb., Año
VOLKSWAGEN	GOL 1.8 8V AP FLEX 05 > 08 SAVEIRO 1.6 8V AP FLEX 05 > 08 SAVEIRO 1.8 8V AP FLEX 05 > 08

Injetor de Combustível MM

Injection Nozzle MM / Tubo de Inyección MM



501.0168

MONTADORA <i>Car Company / Montadora</i>	VEÍCULO, MOTOR, COMB, ANO <i>Vehicle, Engine, Fuel, Year / Modelo, Motor, Comb., Año</i>
FIAT	PALIO 1.8 8V FLEX 04 > 07



501.0170

MONTADORA <i>Car Company / Montadora</i>	VEÍCULO, MOTOR, COMB, ANO <i>Vehicle, Engine, Fuel, Year / Modelo, Motor, Comb., Año</i>
VOLKSWAGEN	GOL 1.0 8V AT GASOLINA 03 > 04



501.0176

MONTADORA <i>Car Company / Montadora</i>	VEÍCULO, MOTOR, COMB, ANO <i>Vehicle, Engine, Fuel, Year / Modelo, Motor, Comb., Año</i>
VOLKSWAGEN	FOX 1.0 8V EA-111 FLEX 04 > GOL 1.0 8V EA-111 FLEX 05 > 13 VOYAGE 1.0 8V EA-111 FLEX 08 >



501.0179 Lançamento 2017

MONTADORA <i>Car Company / Montadora</i>	VEÍCULO, MOTOR, COMB, ANO <i>Vehicle, Engine, Fuel, Year / Modelo, Motor, Comb., Año</i>
RENAULT	CLIO 1.6 16V FLEX 05 > 08 KANGOO 1.6 16V FLEX 07 > 10 LOGAN 1.6 16V FLEX 08 > 14 MEGANE 1.6 16V FLEX 16 > 10 SANDEIRO 1.6 16V FLEX 08 > 14 SCÉNIC 1.6 16V FLEX 05 > 10

Injetor de Combustível BO

Injection Nozzle BO / Tubo de Inyección BO



502.5812

MONTADORA <i>Car Company / Montadora</i>	VEÍCULO, MOTOR, COMB, ANO <i>Vehicle, Engine, Fuel, Year / Modelo, Motor, Comb., Año</i>
VOLKSWAGEN	GOL 1.0 8V AT GASOLINA 96 > 01



502.5821 Lançamento 2018

MONTADORA <i>Car Company / Montadora</i>	VEÍCULO, MOTOR, COMB, ANO <i>Vehicle, Engine, Fuel, Year / Modelo, Motor, Comb., Año</i>
GM	BLAZER 2.2 8V/2.4 8V GAS 97 > 07 S10 2.2 8V/2.4 8V GAS 97 > 07 VECTRA 2.0 8V/2.2 8V GAS 98 > 05



502.5822

MONTADORA <i>Car Company / Montadora</i>	VEÍCULO, MOTOR, COMB, ANO <i>Vehicle, Engine, Fuel, Year / Modelo, Motor, Comb., Año</i>
ALFA ROMEO	156 2.0 TS 16V GASOLINA 99 > 02
GM	VECTRA 2.0 16V GASOLINA 97 > 05
VOLKSWAGEN	GOL 2.0 16V AP GASOLINA 95 > 02



502.5925

MONTADORA <i>Car Company / Montadora</i>	VEÍCULO, MOTOR, COMB, ANO <i>Vehicle, Engine, Fuel, Year / Modelo, Motor, Comb., Año</i>
FORD	COURIER 1.6 ZETEC ROCAM GASOLINA 99 > 08 ESCORT HATCH 1.6 ZETEC ROCAM GASOLINA 00 > 02 ESCORT SW 1.6 ZETEC ROCAM GASOLINA 00 > 02 FIESTA 1.6 ZETEC ROCAM GASOLINA 99 > 06 KA 1.6 ZETEC ROCAM GASOLINA 01 > 07



502.5929

MONTADORA <i>Car Company / Montadora</i>	VEÍCULO, MOTOR, COMB, ANO <i>Vehicle, Engine, Fuel, Year / Modelo, Motor, Comb., Año</i>
GM	ASTRA 1.8 8V/2.0 8V GASOLINA 99 > 04 ZAFIRA 1.8 8V/2.0 8V GASOLINA 00 > 05



502.5930

MONTADORA <i>Car Company / Montadora</i>	VEÍCULO, MOTOR, COMB, ANO <i>Vehicle, Engine, Fuel, Year / Modelo, Motor, Comb., Año</i>
GM	ASTRA 2.0 16V GASOLINA 99 > 05 VECTRA 2.4 16V FLEX 05 > 09 ZAFIRA 2.2 16V GASOLINA 01 > 05



502.6018

MONTADORA <i>Car Company / Montadora</i>	VEÍCULO, MOTOR, COMB, ANO <i>Vehicle, Engine, Fuel, Year / Modelo, Motor, Comb., Año</i>
FIAT	MAREA 2.4 20V GASOLINA 01 > 07 MAREA WEEKEND 2.4 20V GASOLINA 01 > 07 STILO 2.4 20V GASOLINA 03 > 07



502.6020

MONTADORA <i>Car Company / Montadora</i>	VEÍCULO, MOTOR, COMB, ANO <i>Vehicle, Engine, Fuel, Year / Modelo, Motor, Comb., Año</i>
FIAT	DOBLO 1.3 16V FIRE GASOLINA 02 > 06 PALIO 1.0 16V FIRE GASOLINA 00 > 03 PALIO WEEKEND 1.0/1.3 16V FIRE GASOLINA 00 > 03 SIENA 1.0/1.3 16V FIRE GASOLINA 00 > 03



502.6090

MONTADORA <i>Car Company / Montadora</i>	VEÍCULO, MOTOR, COMB, ANO <i>Vehicle, Engine, Fuel, Year / Modelo, Motor, Comb., Año</i>
GM	CLASSIC 1.6 8V GASOLINA 02 > 06 CORSA 1.6 8V GASOLINA 95 > 06

Injetor de Combustível IPE

Injection Nozzle IPE / Tubo de Inyección IPE



503.0007 Lançamento 2017



MONTADORA	VEÍCULO, MOTOR, COMB, ANO
Car Company / Montadora	Vehicle, Engine, Fuel, Year / Modelo, Motor, Comb., Año
FORD	FIESTA 1.0 8V FLEX 08 > 14 KA 1.0 8V FLEX 08 > 13



503.0017 Lançamento 2018



MONTADORA	VEÍCULO, MOTOR, COMB, ANO
Car Company / Montadora	Vehicle, Engine, Fuel, Year / Modelo, Motor, Comb., Año
FIAT	500 1.4 8V FIRE EVO FLEX 12 > NOVO PALIO 1.4 8V FIRE EVO FLEX 12 > 17 PUNTO 1.4 8V FIRE EVO FLEX 13 > 15 NOVO SIENA 1.4 8V FIRE EVO FLEX 13 > NOVO UNO 1.4 8V FIRE EVO FLEX 11 >



503.0009 Lançamento 2018



MONTADORA	VEÍCULO, MOTOR, COMB, ANO
Car Company / Montadora	Vehicle, Engine, Fuel, Year / Modelo, Motor, Comb., Año
FORD	COURIER 1.6 8V FLEX 08 > 13 ECOSPORT 1.6 8V FLEX 08 > 12 FIESTA 1.6 8V FLEX 08 > 14 FOCUS 1.6 8V FLEX 08 > 09 KA 1.6 8V FLEX 08 > 13



503.0018 Lançamento 2018



MONTADORA	VEÍCULO, MOTOR, COMB, ANO
Car Company / Montadora	Vehicle, Engine, Fuel, Year / Modelo, Motor, Comb., Año
FIAT	IDEA 1.6 16V ETORQ FLEX 11 > NOVO PALIO 1.6 16V ETORQ FLEX 12 > 17 NOVO SIENA 1.6 16V ETORQ FLEX 13 > PALIO WEEKEND 1.6 16V ETORQ FLEX 11 > PUNTO 1.6 16V ETORQ FLEX 11 > 17



503.0010 Lançamento 2018



MONTADORA	VEÍCULO, MOTOR, COMB, ANO
Car Company / Montadora	Vehicle, Engine, Fuel, Year / Modelo, Motor, Comb., Año
FIAT	DOBLO 1.4 8V FLEX 11 > 15 PALIO FASE 2 1.4 8V FLEX 06 > 07 PALIO FASE 3 1.4 8V FLEX 10 > 12 PALIO WEEKEND 1.4 8V FLEX 06 > PUNTO 1.4 8V FLEX 08 > 12 SIENA 1.4 8V FLEX 06 >



503.0019 Lançamento 2018



MONTADORA	VEÍCULO, MOTOR, COMB, ANO
Car Company / Montadora	Vehicle, Engine, Fuel, Year / Modelo, Motor, Comb., Año
FIAT	BRAVO 1.8 16V FLEX 11 > DOBLO 1.8 16V FLEX 10 > IDEA 1.8 16V FLEX 11 > LINEA 1.8 16V FLEX 11 > PALIO WEEKEND 1.8 16V FLEX 11 > PUNTO 1.8 16V FLEX 11 > 17



503.0016 Lançamento 2018



MONTADORA	VEÍCULO, MOTOR, COMB, ANO
Car Company / Montadora	Vehicle, Engine, Fuel, Year / Modelo, Motor, Comb., Año
FIAT	PALIO NOVO 1.0 8V FIRE EVO FLEX 12 > 17 UNO NOVO 1.0 8V FIRE EVO FLEX 11 > 17


Combinado de Válvula Termostática

Thermostat Combo / Combinado de Termostato



601.3000

MONTADORA	VEÍCULO, MOTOR, COMB, ANO
Car Company / Montadora	Vehicle, Engine, Fuel, Year / Modelo, Motor, Comb., Año
GM 92°C	CELTA 1.0 8V/1.4 8V FLEX 09 > 15 CLASSICA 1.0 8V FLEX 09 > 15 CORSA 1.0 8V/1.4 8V FLEX 05 > 12 MERIVA 1.4 8V FLEX 09 > 12 PRISMA 1.0 8V/1.4 8V FLEX 10 > 12



601.3002

MONTADORA	VEÍCULO, MOTOR, COMB, ANO
Car Company / Montadora	Vehicle, Engine, Fuel, Year / Modelo, Motor, Comb., Año
FIAT 92°C	DOBLO 1.8 8V FLEX 06 > 10 IDEA 1.8 8V FLEX 06 > 10 PALIO 1.8 8V FLEX 06 > 10 PALIO WEEKEND 1.8 8V FLEX 07 > 10 PUNTO 1.8 8V FLEX 08 > 10 SIENA 1.8 8V FLEX 07 > 10 STILO 1.8 8V FLEX 07 > 11 STRADA 1.8 8V FLEX 07 > 10 CORSA 1.8 8V FLEX 03 > 09 MERIVA 1.4 8V FLEX 09 > 12 MONTANA 1.8 8V GAS/FLEX 03 > 10
GM 92°C	



601.3001

MONTADORA	VEÍCULO, MOTOR, COMB, ANO
Car Company / Montadora	Vehicle, Engine, Fuel, Year / Modelo, Motor, Comb., Año
GM 92°C	AGILE 1.4 8V FLEX 10 > CELTA 1.0 8V/1.4 8V GAS/FLEX 01 > 09 CLASSICA 1.0 8V/1.6 8V ETANOL/GAS/FLEX 02 > 06 COBALT 1.4 8V/1.8 8V GAS/FLEX 12 > 15 CORSA 1.0 /1.6 8V/1.8 8V ETANOL/GAS/FLEX 94 > 07 MONTANA 1.4 8V FLEX 07 > 15 PRISMA 1.0 8V/1.4 8V FLEX 07 > 09 SPIN 1.8 8V FLEX 13 > 15



601.3003

MONTADORA	VEÍCULO, MOTOR, COMB, ANO
Car Company / Montadora	Vehicle, Engine, Fuel, Year / Modelo, Motor, Comb., Año
FIAT 92°C	DOBLO 1.8 8V GASOLINA 04 > 06 PALIO 1.8 8V GAS/FLEX 03 > PALIO WEEKEND 1.8 8V GAS/FLEX 03 > 06 SIENA 1.8 8V GAS/FLEX 03 > 06 STRADA 1.8 8V GAS/FLEX 03 > 06

Combinado de Válvula Termostática

Thermostat Combo / Combinado de Termostato



601.3004

MONTADORA <i>Car Company / Montadora</i>	VEÍCULO, MOTOR, COMB, AÑO <i>Vehicle, Engine, Fuel, Year / Modelo, Motor, Comb., Año</i>
FORD	82°C COURIER 1.6 ZETEC ROCAM GASOLINA 99 > 02 ESCORT HATCH 1.6 ZETEC ROCAM GASOLINA 00 > 02 ESCORT SW 1.6 ZETEC ROCAM GASOLINA 00 > 02 FIESTA 1.0/1.6 ZETEC GASOLINA 99 > 04 KA 1.0/1.6 ZETEC GASOLINA 03 > 08



601.3005

MONTADORA <i>Car Company / Montadora</i>	VEÍCULO, MOTOR, COMB, AÑO <i>Vehicle, Engine, Fuel, Year / Modelo, Motor, Comb., Año</i>
FORD	82°C COURIER 1.6 ZETEC ROCAM GASOLINA 02 > 08 ECOSPORT 1.0/1.6 8V ZETEC GASOLINA 03 > 06 FIESTA 1.0/1.6 8V ZETEC GASOLINA 02 > 08 FOCUS 1.6 ZETEC ROCAM GASOLINA 03 > 09



601.3006

MONTADORA <i>Car Company / Montadora</i>	VEÍCULO, MOTOR, COMB, AÑO <i>Vehicle, Engine, Fuel, Year / Modelo, Motor, Comb., Año</i>
AUDI	80°C A3 1.6 8V GASOLINA 02 > A4 - 01 > 02
VOLKSWAGEN	80°C GOLF 1.6 8V GASOLINA 02 >




601.3007

MONTADORA <i>Car Company / Montadora</i>	VEÍCULO, MOTOR, COMB, AÑO <i>Vehicle, Engine, Fuel, Year / Modelo, Motor, Comb., Año</i>
VOLKSWAGEN	87°C GOL 1.0 16V AT/1.0T AT ETANOL/GAS 96 > 05 PARATI 1.0 16V AT/1.0T AT GASOLINA 97 > 02




601.3008

MONTADORA <i>Car Company / Montadora</i>	VEÍCULO, MOTOR, COMB, AÑO <i>Vehicle, Engine, Fuel, Year / Modelo, Motor, Comb., Año</i>
VOLKSWAGEN	80°C GOL 1.0 8V AT ETANOL 98 > 02
VOLKSWAGEN	87°C GOL 1.0 8V/1.0T AT ETANOL/GAS 96 > 02 PARATI 1.0 8V/1.0T AT GASOLINA 97 > 02




601.3009

MONTADORA <i>Car Company / Montadora</i>	VEÍCULO, MOTOR, COMB, AÑO <i>Vehicle, Engine, Fuel, Year / Modelo, Motor, Comb., Año</i>
FIAT	87°C PALIO 1.0 8V GASOLINA 97 > 98 STRADA 1.5 8V GASOLINA 98 > 99




601.3010

MONTADORA <i>Car Company / Montadora</i>	VEÍCULO, MOTOR, COMB, AÑO <i>Vehicle, Engine, Fuel, Year / Modelo, Motor, Comb., Año</i>
FIAT	87°C PALIO 1.0 8V/1.5 8V GASOLINA 96 > 97 PALIO WEEKEND 1.5 8V ETANOL/GAS 97 > 99 SIENA 1.0 8V/1.5 8V ETANOL/GAS 98 > 99 STRADA 1.5 8V GASOLINA 98 > 99




601.3011

MONTADORA <i>Car Company / Montadora</i>	VEÍCULO, MOTOR, COMB, AÑO <i>Vehicle, Engine, Fuel, Year / Modelo, Motor, Comb., Año</i>
FIAT	87°C PALIO 1.0 8V GASOLINA 97 > 98 STRADA 1.5 8V GASOLINA 98 > 99



601.3012

MONTADORA <i>Car Company / Montadora</i>	VEÍCULO, MOTOR, COMB, AÑO <i>Vehicle, Engine, Fuel, Year / Modelo, Motor, Comb., Año</i>
FIAT	87°C PALIO 1.0 8V/1.5 8V GASOLINA 96 > 98 PALIO WEEKEND 1.5 8V ETANOL/GAS 97 > 99 SIENA 1.0 8V/1.5 8V ETANOL/GAS 98 > 99 STRADA 1.5 8V GASOLINA 98 > 99 PALIO 1.0 8V/1.5 8V ETANOL/GAS 98 > 04 PALIO WEEKEND 1.0 8V/1.5 8V GASOLINA 98 > 00



601.3013

MONTADORA <i>Car Company / Montadora</i>	VEÍCULO, MOTOR, COMB, AÑO <i>Vehicle, Engine, Fuel, Year / Modelo, Motor, Comb., Año</i>
FIAT	87°C PALIO 1.0 8V GASOLINA SEM A/C 98 > 02 PALIO WEEKEND 1.0 8V GASOLINA SEM A/C 98 > 99 PALIO 1.5 8V ETANOL SEM A/C 99 > 00 PALIO 1.5 8V ETANOL SEM A/C 03 > 04 PALIO 1.5 8V GASOLINA SEM A/C 98 v 00 PALIO WEEKEND 1.5 8V GASOLINA SEM A/C 98 > 00




601.3014

MONTADORA <i>Car Company / Montadora</i>	VEÍCULO, MOTOR, COMB, AÑO <i>Vehicle, Engine, Fuel, Year / Modelo, Motor, Comb., Año</i>
FIAT	87°C PALIO 1.0 8V/1.5 8V ETANOL/GAS 98 > 04 PALIO WEEKEND 1.0 8V/1.5 8V GASOLINA 98 > 00

Combinado de Válvula Termostática

Thermostat Combo / Combinado de Termostato



601.3018

MONTADORA	VEÍCULO, MOTOR, COMB, ANO
FIAT 87°C	FIORINO 1.5 8V ETANOL 04 > 04 PALIO 1.0 8V/1.5 8V ETANOL/GAS 99 > 04 PALIO WEEKEND 1.0 8V/1.5 8V ETANOL/GAS 99 > 04 SIENA 1.0 8V/1.5 8V ETANOL/GAS 99 > 04 STRADA 1.5 8V ETANOL/GAS 99 > 04



601.3019

MONTADORA	VEÍCULO, MOTOR, COMB, ANO
FIAT 87°C	FIORINO 1.5 8V ETANOL 04 > 04 PALIO 1.0 8V/1.5 8V ETANOL/GAS 99 > 04 PALIO WEEKEND 1.0 8V/1.5 8V ETANOL/GAS 99 > 04 SIENA 1.0 8V/1.5 8V ETANOL/GAS 99 > 04 STRADA 1.5 8V ETANOL/GAS 99 > 04



601.3020

MONTADORA	VEÍCULO, MOTOR, COMB, ANO
FIAT 87°C	DOBLO 1.4 8V FIRE FLEX 10 > FIORINO 1.3 8V FIRE GAS/FLEX 03 > 13 IDEA 1.4 8V FIRE FLEX 06 > MILLE 1.0 8V FIRE GAS/FLEX 02 > 13 PALIO 1.0/1.3/1.4 8V FIRE GAS/FLEX 02 > 12 PALIO WEEKEND 1.3/1.4 8V FIRE GASOLINA 03 > PUNTO 1.4 8V FIRE FLEX 08 > 12 SIENA 1.0/1.3/1.4 8V FIRE FLEX/TETRAFUEL 02 > 12 STRADA 1.3/1.4 8V FIRE GAS/FLEX 03 > UNO 1.0/1.3 8V FIRE GAS/FLEX 03 >



601.3021

MONTADORA	VEÍCULO, MOTOR, COMB, ANO
VOLKSWAGEN 80°C	GOL 1.0 8V EA-111 FLEX 05 > 08
VOLKSWAGEN 87°C	PARATI 1.0 16V AT GASOLINA 02 > 04



601.3022

MONTADORA	VEÍCULO, MOTOR, COMB, ANO
VOLKSWAGEN 80°C	GOL 1.0 8V EA-111 FLEX 05 > 08
VOLKSWAGEN 87°C	PARATI 1.0 16V AT GASOLINA 01 > 02



601.3023

MONTADORA	VEÍCULO, MOTOR, COMB, ANO
VOLKSWAGEN 80°C	CROSSFOX 1.6 8V FLEX 05 > 10 FOX 1.0/1.6 8V EA-111 FLEX 04 > 10 SPACEFOX 1.6 8V FLEX 06 > 10
VOLKSWAGEN 87°C	POLO CLASSIC 1.0 16V AT GASOLINA 01 > 03



601.3025

MONTADORA	VEÍCULO, MOTOR, COMB, ANO
VOLKSWAGEN 80°C	KOMBI 1.4 8V EA111 FLEX 06 > 13



601.3031

MONTADORA	VEÍCULO, MOTOR, COMB, ANO
FIAT 87°C	DOBLO 1.3 16V FIRE GASOLINA 02 > 06 PALIO 1.0/1.3 16V FIRE GASOLINA 00 > 03 PALIO WEEKEND 1.0/1.3 16V FIRE GASOLINA 00 > 03 SIENA 1.0/1.3 16V FIRE GASOLINA 00 > 03



601.3033

MONTADORA	VEÍCULO, MOTOR, COMB, ANO
CITROËN 89°C	AIRCROSS 1.6 16V FLEX 11 > BERLINGO 1.6 16V 05 > 07 C3/C3 PICASSO 1.6 16V GAS/FLEX 02 > C4 1.6 16V FLEX 12 > 14 XSARA 1.6 16V GAS/FLEX 01 > 12 206 1.6 16V GAS/FLEX 01 > 10 207 1.6 16V FLEX 08 > 13 208 1.6 16V FLEX 13 > 307 1.6 16V GAS/FLEX 02 > 12 308 1.6 16V FLEX 12 > 206 SW/307 SW 1.6 16V GAS/FLEX 03 > HOGGAR 1.6 16V FLEX 10 > 12 PARTNER 1.6 16V GAS/FLEX 03 >
PEUGEOT 89°C	



601.3034

MONTADORA	VEÍCULO, MOTOR, COMB, ANO
FIAT 88°C	FIORINO 1.4 8V FIRE EVO FLEX 14 > MOBI 1.0 8V FIRE EVO FLEX 16 > PALIO 1.0/1.4 8V FIRE EVO FLEX 12 > 17 UNO 1.0/1.4 8V FIRE EVO FLEX 14 >



601.3035

MONTADORA	VEÍCULO, MOTOR, COMB, ANO
FORD 100°C	ECOSPORT 1.6 ZETEC ROCAM FLEX 05 > 12 FIESTA 1.0/1.6 8V ZETEC FLEX 04 > 14 FOCUS 1.6 ZETEC ROCAM FLEX 08 > 09




601.3036

MONTADORA	VEÍCULO, MOTOR, COMB, ANO
FORD 100°C	COURIER 1.6 ZETEC ROCAM FLEX 07 > 13 KA 1.0/1.6 8V ZETEC FLEX 08 > 13


Combinado de Válvula Termostática

Thermostat Combo / Combinado de Termostato




601.3037

MONTADORA <i>Car Company / Montadora</i>	VEÍCULO, MOTOR, COMB, AÑO <i>Vehicle, Engine, Fuel, Year / Modelo, Motor, Comb., Año</i>
VOLKSWAGEN 80°C	CROSSFOX 1.6 8V FLEX 10 > FOX 1.0/1.6 8V EA-111 FLEX 10 > GOLF 1.0/1.6 8V EA-111 FLEX 08 > GOLF 1.6 8V EA-111 FLEX 08 > 14 POLO 1.0/1.6 8V EA-111 FLEX 02 > 14 SAVEIRO 1.6 8V EA-111 FLEX 09 > SPACEFOX 1.6 8V FLEX 10 > VOYAGE 1.0/1.6 8V EA-111 FLEX 08 >




601.3038

MONTADORA <i>Car Company / Montadora</i>	VEÍCULO, MOTOR, COMB, AÑO <i>Vehicle, Engine, Fuel, Year / Modelo, Motor, Comb., Año</i>
MERCEDES-BENZ 87°C	SPRINTER 311 2.2 16V DIESEL 02 > 12




601.3090

MONTADORA <i>Car Company / Montadora</i>	VEÍCULO, MOTOR, COMB, AÑO <i>Vehicle, Engine, Fuel, Year / Modelo, Motor, Comb., Año</i>
FIAT 87°C	ELBA 1.6 8V GASOLINA 94 > 96 FIORINO 1.6 8V GASOLINA 94 > 96 TIPO 1.6 8V GASOLINA 96 > 97 UNO 1.6 8V GASOLINA 95 > 96




601.3091

MONTADORA <i>Car Company / Montadora</i>	VEÍCULO, MOTOR, COMB, AÑO <i>Vehicle, Engine, Fuel, Year / Modelo, Motor, Comb., Año</i>
FIAT 87°C	DUNA 1.6 8V GASOLINA 95 > 95 ELBA 1.6 8V GASOLINA 94 > 96 FIORINO 1.6 8V GASOLINA 94 > 95 PREMIO 1.6 8V GASOLINA 94 > 94




601.3092

MONTADORA <i>Car Company / Montadora</i>	VEÍCULO, MOTOR, COMB, AÑO <i>Vehicle, Engine, Fuel, Year / Modelo, Motor, Comb., Año</i>
FIAT 87°C	UNO 1.6 8V GASOLINA 94 > 96




601.3093

MONTADORA <i>Car Company / Montadora</i>	VEÍCULO, MOTOR, COMB, AÑO <i>Vehicle, Engine, Fuel, Year / Modelo, Motor, Comb., Año</i>
FIAT 87°C	PALIO 1.6 8V GASOLINA 99 > 00 PALIO WEEKEND 1.6 8V GASOLINA 99 > 00 SIENA 1.6 8V GASOLINA 99 > 00 STRADA 1.6 8V GASOLINA 99 > 00




601.3094

MONTADORA <i>Car Company / Montadora</i>	VEÍCULO, MOTOR, COMB, AÑO <i>Vehicle, Engine, Fuel, Year / Modelo, Motor, Comb., Año</i>
FIAT 87°C	PALIO 1.6 8V GASOLINA 98 > 00 PALIO WEEKEND 1.6 8V GASOLINA 98 > 99 SIENA 1.6 8V GASOLINA 98 > 99




601.3100

MONTADORA <i>Car Company / Montadora</i>	VEÍCULO, MOTOR, COMB, AÑO <i>Vehicle, Engine, Fuel, Year / Modelo, Motor, Comb., Año</i>
FIAT 82°C	ELBA 1.5 8V GASOLINA 92 > 96 MILLE 1.0 8V GASOLINA 96 > 99 PREMIO 1.5 8V GAS/FLEX 92 > 94 UNO 1.0 8V GASOLINA 92 > 99



601.3101

MONTADORA <i>Car Company / Montadora</i>	VEÍCULO, MOTOR, COMB, AÑO <i>Vehicle, Engine, Fuel, Year / Modelo, Motor, Comb., Año</i>
FIAT 82°C	FIORINO 1.5 8V GAS/FLEX 94 > 96 MILLE 1.0 8V GASOLINA 97 > 01 UNO 1.0 8V GASOLINA 92 > 01




601.3102

MONTADORA <i>Car Company / Montadora</i>	VEÍCULO, MOTOR, COMB, AÑO <i>Vehicle, Engine, Fuel, Year / Modelo, Motor, Comb., Año</i>
FIAT 82°C	ELBA 1.5 8V GASOLINA 92 > 96 MILLE 1.0 8V GASOLINA 96 > 99 PREMIO 1.5 8V GAS/FLEX 92 > 94 UNO 1.0 8V GASOLINA 92 > 99



601.3103

MONTADORA <i>Car Company / Montadora</i>	VEÍCULO, MOTOR, COMB, AÑO <i>Vehicle, Engine, Fuel, Year / Modelo, Motor, Comb., Año</i>
FIAT 82°C	FIORINO 1.5 8V GASOLINA 94 > 96 MILLE 1.0 8V GASOLINA 97 > 01 UNO 1.5 8V GASOLINA 94 > 01



601.3104

MONTADORA <i>Car Company / Montadora</i>	VEÍCULO, MOTOR, COMB, AÑO <i>Vehicle, Engine, Fuel, Year / Modelo, Motor, Comb., Año</i>
FIAT 82°C	UNO 1.5 8V GASOLINA 92 > 96


Combinado de Válvula Termostática

Thermostat Combo / Combinado de Termostato



601.3105

MONTADORA Car Company / Montadora	VEÍCULO, MOTOR, COMB, ANO Vehicle, Engine, Fuel, Year / Modelo, Motor, Comb., Año
FIAT 82°C	UNO 1.5 8V/1.5 8V GASOLINA 92 > 01



601.3106

MONTADORA Car Company / Montadora	VEÍCULO, MOTOR, COMB, ANO Vehicle, Engine, Fuel, Year / Modelo, Motor, Comb., Año
FIAT 82°C	PREMIO 1.3 8V GASOLINA 85 > 91



601.3107

MONTADORA Car Company / Montadora	VEÍCULO, MOTOR, COMB, ANO Vehicle, Engine, Fuel, Year / Modelo, Motor, Comb., Año
FIAT 82°C	ELBA 1.5 8V GASOLINA 91 > 93



601.3108

MONTADORA Car Company / Montadora	VEÍCULO, MOTOR, COMB, ANO Vehicle, Engine, Fuel, Year / Modelo, Motor, Comb., Año
FIAT 82°C	MILLE 1.0 8V GASOLINA 94 > 95




601.3109

MONTADORA Car Company / Montadora	VEÍCULO, MOTOR, COMB, ANO Vehicle, Engine, Fuel, Year / Modelo, Motor, Comb., Año
FIAT 82°C	ELBA 1.3 8V GASOLINA 86 > 89 FIORINO 1.3 8V/1.5 8V GASOLINA 89 > 93 MILLE 1.0 8V GASOLINA 93 > 95 PREMIO 1.5 8V GASOLINA 91 > 93 UNO 1.5 8V GASOLINA 88 > 93



601.3110

MONTADORA Car Company / Montadora	VEÍCULO, MOTOR, COMB, ANO Vehicle, Engine, Fuel, Year / Modelo, Motor, Comb., Año
FIAT 82°C	MILLE 1.0 8V GASOLINA 91 > 93




601.3111

MONTADORA Car Company / Montadora	VEÍCULO, MOTOR, COMB, ANO Vehicle, Engine, Fuel, Year / Modelo, Motor, Comb., Año
FIAT 85°C	ELBA 1.3 8V ETANOL 86 > 89 FIORINO 1.3 8V ETANOL 88 > 92 PREMIO 1.3 8V ETANOL 85 > 91 UNO 1.3 8V ETANOL 85 > 91




601.3112

MONTADORA Car Company / Montadora	VEÍCULO, MOTOR, COMB, ANO Vehicle, Engine, Fuel, Year / Modelo, Motor, Comb., Año
FIAT 90°C	BRAVO 1.8 16V FLEX 11 > DOBLO 1.8 16V FLEX 10 > GRAND SIENA 1.6 16V FLEX 13 > IDEA 1.6 16V/1.8 16V FLEX 11 > LINEA 1.8 16V FLEX 11 > PALIO 1.6 16V FLEX 11 > PALIO WEEKEND 1.6 16V/1.8 16V FLEX 11 > PUNTO 1.6 16V/1.8 16V FLEX 11 > SIENA 1.6 16V FLEX 11 > STRADA 1.6 16V/1.8 16V FLEX 11 >




601.3115

MONTADORA Car Company / Montadora	VEÍCULO, MOTOR, COMB, ANO Vehicle, Engine, Fuel, Year / Modelo, Motor, Comb., Año
GM 87°C	OMEGA 2.0 8V/2.2 8V ETANOL/GAS 95 > 98 SUPREMA 2.0 8V/2.2 8V ETANOL/GAS 95 > 98




601.3116

MONTADORA Car Company / Montadora	VEÍCULO, MOTOR, COMB, ANO Vehicle, Engine, Fuel, Year / Modelo, Motor, Comb., Año
GM 92°C	OMEGA 2.0 8V GASOLINA 93 > 94 SUPREMA 2.0 8V GASOLINA 93 > 94



601.3117

MONTADORA Car Company / Montadora	VEÍCULO, MOTOR, COMB, ANO Vehicle, Engine, Fuel, Year / Modelo, Motor, Comb., Año
GM 92°C	OMEGA 2.0 8V ETANOL 93 > 94 SUPREMA 2.0 8V ETANOL 93 > 94



601.3118

MONTADORA Car Company / Montadora	VEÍCULO, MOTOR, COMB, ANO Vehicle, Engine, Fuel, Year / Modelo, Motor, Comb., Año
GM 92°C	OMEGA 2.0 8V ETANOL 93 > 94 SUPREMA 2.0 8V ETANOL 93 > 94

Combinado de Válvula Termostática

Thermostat Combo / Combinado de Termostato

601.3119

MONTADORA <i>Car Company / Montadora</i>	VEÍCULO, MOTOR, COMB, AÑO <i>Vehicle, Engine, Fuel, Year / Modelo, Motor, Comb., Año</i>
GM 92°C	IPANEMA 2.0 8V GASOLINA 96 > 98 KADETT 2.0 8V GASOLINA 96 > 98

92°C

601.3120

MONTADORA <i>Car Company / Montadora</i>	VEÍCULO, MOTOR, COMB, AÑO <i>Vehicle, Engine, Fuel, Year / Modelo, Motor, Comb., Año</i>
GM 92°C	IPANEMA 2.0 8V GASOLINA 96 > 98 KADETT 2.0 8V GASOLINA 96 > 98

92°C

601.3121

MONTADORA <i>Car Company / Montadora</i>	VEÍCULO, MOTOR, COMB, AÑO <i>Vehicle, Engine, Fuel, Year / Modelo, Motor, Comb., Año</i>
GM 92°C	IPANEMA 2.0 8V GASOLINA 92 > 95 KADETT 2.0 8V GASOLINA 92 > 95 MONZA 2.0 8V GASOLINA 92 > 93

92°C

601.3122

MONTADORA <i>Car Company / Montadora</i>	VEÍCULO, MOTOR, COMB, AÑO <i>Vehicle, Engine, Fuel, Year / Modelo, Motor, Comb., Año</i>
GM 82°C	VECTRA 2.0 8V/2.2 8V GASOLINA 97 > 05

82°C

601.3123

MONTADORA <i>Car Company / Montadora</i>	VEÍCULO, MOTOR, COMB, AÑO <i>Vehicle, Engine, Fuel, Year / Modelo, Motor, Comb., Año</i>
GM 82°C	VECTRA 2.0 8V/2.2 8V GASOLINA 97 > 05

82°C

601.3124

MONTADORA <i>Car Company / Montadora</i>	VEÍCULO, MOTOR, COMB, AÑO <i>Vehicle, Engine, Fuel, Year / Modelo, Motor, Comb., Año</i>
GM 87°C	BLAZER 2.2 8V GASOLINA 98 > 01 S10 2.2 8V GASOLINA 98 > 01

87°C

601.3125

MONTADORA <i>Car Company / Montadora</i>	VEÍCULO, MOTOR, COMB, AÑO <i>Vehicle, Engine, Fuel, Year / Modelo, Motor, Comb., Año</i>
GM 87°C	BLAZER 2.2 8V GASOLINA 95 > 99 S10 2.2 8V GASOLINA 95 > 98

87°C

601.3126

MONTADORA <i>Car Company / Montadora</i>	VEÍCULO, MOTOR, COMB, AÑO <i>Vehicle, Engine, Fuel, Year / Modelo, Motor, Comb., Año</i>
GM 92°C	IPANEMA 1.8 8V/2.0 8V ETANOL 89 > 91 KADETT 1.8 8V/2.0 8V ETANOL 89 > 91 MONZA 1.8 8V/2.0 8V ETANOL 87 > 91

92°C

601.3127

MONTADORA <i>Car Company / Montadora</i>	VEÍCULO, MOTOR, COMB, AÑO <i>Vehicle, Engine, Fuel, Year / Modelo, Motor, Comb., Año</i>
GM 82°C	ASTRA 1.8 8V/2.0 8V GASOLINA 99 > 04 ZAFIRA 1.8 8V/2.0 8V GASOLINA 00 > 01

82°C

601.3128

MONTADORA <i>Car Company / Montadora</i>	VEÍCULO, MOTOR, COMB, AÑO <i>Vehicle, Engine, Fuel, Year / Modelo, Motor, Comb., Año</i>
GM 92°C	ASTRA 1.8 8V ETANOL 01 > 04 ZAFIRA 1.8 8V ETANOL 01 > 04

92°C

601.3129

MONTADORA <i>Car Company / Montadora</i>	VEÍCULO, MOTOR, COMB, AÑO <i>Vehicle, Engine, Fuel, Year / Modelo, Motor, Comb., Año</i>
GM 92°C	IPANEMA 1.8 8V/2.0 8V ETANOL 92 > 97 KADETT 1.8 8V/2.0 8V ETANOL 92 > 97 MONZA 1.8 8V ETANOL 92 > 93

92°C

601.3130

MONTADORA <i>Car Company / Montadora</i>	VEÍCULO, MOTOR, COMB, AÑO <i>Vehicle, Engine, Fuel, Year / Modelo, Motor, Comb., Año</i>
GM 92°C	IPANEMA 1.8 8V/2.0 8V GASOLINA 92 > 97 KADETT 1.8 8V/2.0 8V GASOLINA 92 > 97 MONZA 1.8 8V/2.0 8V GAS/ETANOL 92 > 96

92°C

Combinado de Válvula Termostática


Thermostat Combo / Combinado de Termostato

601.3131




MONTADORA	VEÍCULO, MOTOR, COMB, AÑO
GM 82°C	ASTRA 1.8 8V/2.0 8V GASOLINA 02 > 04 BLAZER 2.4 8V GASOLINA 05 > 07 S10 2.4 8V GASOLINA 01 > 07 ZAFIRA 2.0 8V GASOLINA 01 > 05

601.3137



MONTADORA	VEÍCULO, MOTOR, COMB, AÑO
GM 92°C	CLASSIC 1.0 8V FLEX 16 > COBALT 1.4 8V FLEX 16 > MONTANA 1.4 8V FLEX 16 > ONIX 1.0 8V/1.4 8V FLEX 13 > PRISMA 1.0 8V/1.4 8V FLEX 13 > SPIN 1.8 8V FLEX 16 >

601.3132




MONTADORA	VEÍCULO, MOTOR, COMB, AÑO
GM 87°C	ASTRA 2.0 8V FLEX 05 > 12 BLAZER 2.4 8V FLEX 07 > 11 S10 2.4 8V FLEX 07 > 11 VECTRA 2.0 8V FLEX 05 > 11 ZAFIRA 2.0 8V FLEX 05 > 12

601.3138



MONTADORA	VEÍCULO, MOTOR, COMB, AÑO
HYUNDAI 82°C	ELANTRA 2.0 16V GASOLINA 08 > I30 2.0 16V GASOLINA 08 >
KIA 82°C	TUCSON 2.0 16V GASOLINA 06 > SPORTAGE 2.0 16V GASOLINA 11 >

601.3133



MONTADORA	VEÍCULO, MOTOR, COMB, AÑO
GM 82°C	VECTRA 2.0 8V GASOLINA 94 > 96

601.3140



MONTADORA	VEÍCULO, MOTOR, COMB, AÑO
RENAULT 89°C	CLIO 1.6 16V GASOLINA 99 > 05 DUSTER 1.6 16V FLEX 12 > KANGOO 1.6 16V GAS/FLEX 00 > 11 LOGAN 1.6 16V FLEX 08 > 10 MEGANE 1.6 16V FLEX 07 > 11 SCÉNIC 1.6 16V GAS/FLEX 99 > 11 SYMBOL 1.6 16V FLEX 09 > 13

601.3134




MONTADORA	VEÍCULO, MOTOR, COMB, AÑO
GM 87°C	VECTRA 2.0 8V GASOLINA 94 > 96

601.3141



MONTADORA	VEÍCULO, MOTOR, COMB, AÑO
PEUGEOT 89°C	206 1.0 16V GASOLINA 99 > 06
RENAULT 89°C	CLIO 1.0 8V/1.0 16V GAS/FLEX 99 > KANGOO 1.0 8V/1.0 16V GASOLINA 00 > 05 LOGAN 1.0 16V FLEX 07 > 07 SANDERO 1.0 16V FLEX 08 > 08 TWINGO 1.0 8V/1.0 16V GASOLINA 98 > 01

601.3135



MONTADORA	VEÍCULO, MOTOR, COMB, AÑO
GM 82°C	ASTRA 1.8 8V/2.0 8V GASOLINA 95 > 96

601.3142



MONTADORA	VEÍCULO, MOTOR, COMB, AÑO
AGRALE 79°C	FURAGOVAN 8000 4.07 TCE 2.8L DIESEL 05 > VOLARE VS/V6 4.07 TCE 2.8L DIESEL 06 >
GM 79°C	BLAZER 2.8 DIESEL 06 > 09 S10 2.8 DIESEL 06 > 09
MARCOPOLO 79°C	VOLARE 4.07 TCE 2.8 DIESEL 06 >
NISSAN 79°C	X-TERRA 2.8 12V DIESEL 02 > 08

601.3136



MONTADORA	VEÍCULO, MOTOR, COMB, AÑO
GM 91°C	MONZA 1.6 8V/1.8 8V ETANOL 83 > 86

601.3143



MONTADORA	VEÍCULO, MOTOR, COMB, AÑO
FORD 82°C	COURIER 1.4 16V ZETEC SE GASOLINA 97 > 99 FIESTA 1.4 16V ZETEC SE GASOLINA 96 > 99


Combinado de Válvula Termostática

Thermostat Combo / Combinado de Termostato




601.3144 Lançamento 2017

MONTADORA	VEÍCULO, MOTOR, COMB, ANO
Car Company / Montadora	Vehicle, Engine, Fuel, Year / Modelo, Motor, Comb., Año
PEGEOUT 89°C	206 1.6 16V GAS 01 > 05



601.3145 Lançamento 2017

MONTADORA	VEÍCULO, MOTOR, COMB, ANO
Car Company / Montadora	Vehicle, Engine, Fuel, Year / Modelo, Motor, Comb., Año
CITROEN 89°C	C3 1.6 16V GAS 03 > 05



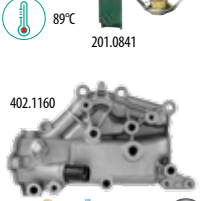
601.3146 Lançamento 2017

MONTADORA	VEÍCULO, MOTOR, COMB, ANO
Car Company / Montadora	Vehicle, Engine, Fuel, Year / Modelo, Motor, Comb., Año
PEGEOUT 89°C	206 1.4 8V GAS/FLEX 04 > 10 207 1.4 8V FLEX 08 > 14 HOGGAR 1.48V FLEX 11 > 14



601.3147 Lançamento 2017

MONTADORA	VEÍCULO, MOTOR, COMB, ANO
Car Company / Montadora	Vehicle, Engine, Fuel, Year / Modelo, Motor, Comb., Año
CITROEN 89°C	C3 1.4 8V FLEX 07 > 12



601.3148 Lançamento 2017

MONTADORA	VEÍCULO, MOTOR, COMB, ANO
Car Company / Montadora	Vehicle, Engine, Fuel, Year / Modelo, Motor, Comb., Año
RENAULT 89°C	CLIO 1.6 16V GAS/FLEX 99 > 09 DUSTER 1.6 16V FLEX 12 > - LOGAN 1.6 8V/1.6 16V FLEX 08 > 13 SANDERO 1.6 16V/1.6 8V FLEX 08 > 13 SCENIC 1.6 16V FLEX 05 > 11

Combinado para Arrefecimento

Cooling Combo | Combinado para enfriamiento



602.3015

MONTADORA	VEÍCULO, MOTOR, COMB, ANO
Car Company / Montadora	Vehicle, Engine, Fuel, Year / Modelo, Motor, Comb., Año
VOLKSWAGEN	GOLF 1.8 GASOLINA 94 > 98 GOLF 2.0 GASOLINA 94 > 98



602.3016

MONTADORA	VEÍCULO, MOTOR, COMB, ANO
Car Company / Montadora	Vehicle, Engine, Fuel, Year / Modelo, Motor, Comb., Año
SEAT	CADDY 1.8 8V NAFTA 02 > CORDOBA 1.5 95 > 99 IBIZA 1.5 95 > 99 GOLF 95 > 98
VOLKSWAGEN	PASSAT 2.0 94 > 97 PASSAT VARIANT 2.0 94 > 97



602.3017

MONTADORA	VEÍCULO, MOTOR, COMB, ANO
Car Company / Montadora	Vehicle, Engine, Fuel, Year / Modelo, Motor, Comb., Año
AUDI	A3 1.6 8V GASOLINA 99 > 02 A3 1.6 8V GASOLINA 99 > 02
SEAT	CORDOBA 1.6 8V GASOLINA 99 > 03 IBIZA 1.6 8V GASOLINA 99 > 03 VARIO 1.6 8V GASOLINA 99 > 03
VOLKSWAGEN	BORA 1.6 8V/2.0 8V GAS/FLEX 00 > 11 GOLF 1.6 8V/2.0 GASOLINA 98 > 02 NEW BEETLE 1.6 8V/2.0 8V POLO 2.0 8V GASOLINA 02 > 06



602.3024

MONTADORA	VEÍCULO, MOTOR, COMB, ANO
Car Company / Montadora	Vehicle, Engine, Fuel, Year / Modelo, Motor, Comb., Año
SEAT	CORDOBA 1.8 8V GASOLINA 95 > 96 IBIZA 1.8 8V GASOLINA 95 > 99 GOLF 1.8 8V/2.0 8V GASOLINA 94 > 98
VOLKSWAGEN	PASSAT VARIANT 2.0 8V AP GASOLINA 94 > 97 KOMBI 1.4 8V EA111 FLEX 06 > 13



602.3032

MONTADORA	VEÍCULO, MOTOR, COMB, ANO
Car Company / Montadora	Vehicle, Engine, Fuel, Year / Modelo, Motor, Comb., Año
VOLKSWAGEN	KOMBI 1.4 8V FLEX 06 > 13 KOMBI EA111 FLEX 06 > 13



602.3041

MONTADORA	VEÍCULO, MOTOR, COMB, ANO
Car Company / Montadora	Vehicle, Engine, Fuel, Year / Modelo, Motor, Comb., Año
FORD	ROYALE 1.8 8V AP/2.0 8V AP ETANOL/GAS 92 > 94 VERSAILLES 1.8 8V AP/2.0 8V AP ETANOL/GAS 92 > 94
VOLKSWAGEN	GOL 1.6 8V AP/2.0 8V AP ETANOL/GAS 88 > 94 PARATI 1.8 8V AP ETANOL/GAS 92 > 95 QUANTUM 1.6 8V AP/2.0 8V AP ETANOL/GAS 92 > 94 SANTANA 1.6 8V AP/2.0 8V AP ETANOL/GAS 92 > 94



602.3042

MONTADORA	VEÍCULO, MOTOR, COMB, ANO
Car Company / Montadora	Vehicle, Engine, Fuel, Year / Modelo, Motor, Comb., Año
FORD	VERSAILLES 2.0 8V AP GASOLINA 91 > 93 GOL 2.0 8V AP GASOLINA 88 > 94
VOLKSWAGEN	QUANTUM 2.0 8V AP GASOLINA 92 > 93 SANTANA 2.0 8V AP GASOLINA 91 > 93



602.3043

MONTADORA <i>Car Company / Montadora</i>	VEÍCULO, MOTOR, COMB, AÑO <i>Vehicle, Engine, Fuel, Year / Modelo, Motor, Comb., Año</i>
FORD	VERSAILLES 1.8 8V AP ETANOL/GAS 90 > 92 APOLO 1.8 8V AP GASOLINA 90 > 92
VOLKSWAGEN	GOL 1.6 8V AP/1.8 8V AP ETANOL/GAS 86 > 92 PARATI 1.6 8V AP/1.8 8V AP ETANOL/GAS 85 > 95 QUANTUM 1.8 8V AP/2.0 8V AP ETANOL/GAS 81 > 92 SANTANA 1.8 8V AP/2.0 8V AP ETANOL/GAS 84 > 91 SAVEIRO 1.6 8V AP/1.8 8V AP ETANOL/GAS 85 > 96 VOYAGE 1.6 8V AP/1.8 8V AP ETANOL/GAS 85 > 91



203.2001



602.3044

MONTADORA <i>Car Company / Montadora</i>	VEÍCULO, MOTOR, COMB, AÑO <i>Vehicle, Engine, Fuel, Year / Modelo, Motor, Comb., Año</i>
VOLKSWAGEN	LOGUS 1.8 8V AP ETANOL 92 > 94



203.2002



602.3051

MONTADORA <i>Car Company / Montadora</i>	VEÍCULO, MOTOR, COMB, AÑO <i>Vehicle, Engine, Fuel, Year / Modelo, Motor, Comb., Año</i>
VOLKSWAGEN	GOL 1.6 8V AP/1.8 8V AP ETANOL 88 > 90 PARATI 1.6 8V AP/1.8 8V AP ETANOL 88 > 90 QUANTUM 1.6 8V AP/1.8 8V AP ETANOL 88 > 90 SANTANA 1.6 8V AP/1.8 8V AP ETANOL 88 > 90 SAVEIRO 1.6 8V AP/1.8 8V AP ETANOL 88 > 90 VOYAGE 1.6 8V AP/1.8 8V AP ETANOL 88 > 90



204.4011

203.2001



602.3052

MONTADORA <i>Car Company / Montadora</i>	VEÍCULO, MOTOR, COMB, AÑO <i>Vehicle, Engine, Fuel, Year / Modelo, Motor, Comb., Año</i>
FORD	VERSAILLES 1.8 8V AP ETANOL/GAS 90 > 92 APOLO 1.8 8V AP ETANOL 90 > 92
VOLKSWAGEN	GOL 1.6 8V AP/1.8 8V AP ETANOL/GAS 86 > 94 PARATI 1.6 8V AP/1.8 8V AP ETANOL/GAS 85 > 95 QUANTUM 1.6 8V AP/1.8 8V AP ETANOL/GAS 85 > 92 SANTANA 1.6 8V AP/1.8 8V AP ETANOL/GAS 84 > 91 SAVEIRO 1.6 8V AP/1.8 8V AP ETANOL 90 > 96 VOYAGE 1.6 8V AP/1.8 8V AP ETANOL/GAS 90 > 95



203.2001



602.3053

MONTADORA <i>Car Company / Montadora</i>	VEÍCULO, MOTOR, COMB, AÑO <i>Vehicle, Engine, Fuel, Year / Modelo, Motor, Comb., Año</i>
VOLKSWAGEN	GOL 1.6/1.8/2.0 8V AP ETANOL/GAS 88 > 94 PARATI 1.8 8V AP ETANOL/GAS 92 > 95 QUANTUM 1.8 8V AP/2.0 8V AP ETANOL/GAS 92 > 94 SANTANA 1.8 8V AP/2.0 8V AP ETANOL/GAS 92 > 94 SAVEIRO 1.6 8V AP/1.8 8V AP ETANOL/GAS 92 > 96 VOYAGE 1.8 8V AP ETANOL/GAS 93 > 95



201.0803

203.2001



602.3054

MONTADORA <i>Car Company / Montadora</i>	VEÍCULO, MOTOR, COMB, AÑO <i>Vehicle, Engine, Fuel, Year / Modelo, Motor, Comb., Año</i>
FORD	ESCORT 1.8 8V AP/2.0 8V AP ETANOL/GAS 92 > 94 VERONA 1.8 8V AP/2.0 8V AP ETANOL/GAS 93 > 94
VOLKSWAGEN	LOGUS 1.8 8V AP ETANOL/GAS 92 > 94 POINTER 1.8 8V AP/2.0 8V AP ETANOL/GAS 93 > 94



201.0803

203.2002



602.3055

MONTADORA <i>Car Company / Montadora</i>	VEÍCULO, MOTOR, COMB, AÑO <i>Vehicle, Engine, Fuel, Year / Modelo, Motor, Comb., Año</i>
FORD	ESCORT 2.0 8V AP GASOLINA 92 > 94 VERONA 2.0 8V AP GASOLINA 93 > 94
VOLKSWAGEN	LOGUS 2.0 8V AP GASOLINA 92 > 94 POINTER 2.0 8V AP GASOLINA 93 > 94 QUANTUM 2.0 8V AP GASOLINA 92 > 93 SANTANA 2.0 8V AP GASOLINA 91 > 93



201.0804



602.3061

MONTADORA <i>Car Company / Montadora</i>	VEÍCULO, MOTOR, COMB, AÑO <i>Vehicle, Engine, Fuel, Year / Modelo, Motor, Comb., Año</i>
VOLKSWAGEN	GOL 1.6/1.8/2.0 8V AP ETANOL/GAS 94 > 97 LOGUS 1.6/1.8/2.0 8V AP ETANOL/GAS 94 > 96 PARATI 1.6/1.8/2.0 8V AP ETANOL/GAS 95 > 97 POINTER 1.8 8V AP/2.0 8V AP ETANOL/GAS 94 > 96 QUANTUM 1.8 8V AP/2.0 8V AP ETANOL/GAS 93 > 97 SANTANA 1.8 8V AP/2.0 8V AP ETANOL/GAS 93 > 97



201.0811



602.3062

MONTADORA <i>Car Company / Montadora</i>	VEÍCULO, MOTOR, COMB, AÑO <i>Vehicle, Engine, Fuel, Year / Modelo, Motor, Comb., Año</i>
SEAT	CADDY 1.6 8V AP NAFTA 98 > INCA 1.6 8V AP GASOLINA 98 > 03
VOLKSWAGEN	GOL 1.6/1.8/2.0 8V AP ETANOL/GAS/NAFTA 95 > 03 PARATI 1.6/1.8/2.0 8V AP ETANOL/GAS 96 > 00 POLO CLASSIC 1.6 8V AP/1.8 8V AP GASOLINA 96 > 03 QUANTUM 1.8 8V AP/2.0 8V AP ETANOL/GAS 96 > 01 SANTANA 1.8 8V AP/2.0 8V AP ETANOL/GAS 96 > 06 SAVEIRO 1.6/1.8/2.0 8V AP ETANOL/GAS 92 > 00 VAN 1.6 8V AP GASOLINA 98 > 03



201.0802



602.3063

MONTADORA <i>Car Company / Montadora</i>	VEÍCULO, MOTOR, COMB, AÑO <i>Vehicle, Engine, Fuel, Year / Modelo, Motor, Comb., Año</i>
VOLKSWAGEN	GOL 1.6/1.8/2.0 8V AP ETANOL/GAS/FLEX 00 > 08 PARATI 1.6/1.8/2.0 8V AP ETANOL 00 > 12 SAVEIRO 1.6/1.8/2.0 8V AP ETANOL/GAS/FLEX 00 > 08



203.2050



602.3064

MONTADORA <i>Car Company / Montadora</i>	VEÍCULO, MOTOR, COMB, AÑO <i>Vehicle, Engine, Fuel, Year / Modelo, Motor, Comb., Año</i>
FORD	ROYALE 1.8 8V AP/2.0 8V AP ETANOL/GAS 93 > 96
VOLKSWAGEN	VERSAILLES 1.8 8V AP/2.0 8V AP ETANOL/GAS 93 > 96 QUANTUM 1.8 8V AP/2.0 8V AP ETANOL/GAS 93 > 97



201.0811

203.2001



602.3071

MONTADORA <i>Car Company / Montadora</i>	VEÍCULO, MOTOR, COMB, AÑO <i>Vehicle, Engine, Fuel, Year / Modelo, Motor, Comb., Año</i>
FORD	ESCORT 1.6/1.8/2.0 8V AP ETANOL/GAS 94 > 96 VERONA 1.6/1.8/2.0 8V AP ETANOL/GAS 94 > 96
VOLKSWAGEN	LOGUS 1.6/1.8/2.0 8V AP ETANOL/GAS 94 > 96 POINTER 1.8 8V AP/2.0 8V AP ETANOL/GAS 94 > 96



201.0811

203.2002

AGRALE

VEÍCULO <i>Vehicle / Modelo</i>	MOTOR <i>Engine / Motor</i>	COMB. <i>Fuel / Comb.</i>	OBS. <i>RMK / Obs.</i>	ANO <i>Year / Año</i>	SENSOR DE TEMPERATURA <i>Temperature Sensor / Sensor de Temperatura</i>					TERMO-INTERRUPTOR <i>Thermo Switch / Termocontacto</i>			VÁLVULA <i>Thermostat / Termostato</i>		INJETOR <i>Injector / Inyector</i>	COMBINADO <i>Combo / Combinado</i>	
					LÍQUIDO <i>Coolant / Líquido</i>	AR <i>Air Intake / Aire</i>	PAINEL <i>Dashboard / Panel</i>	P. FRIO <i>Cold Start / Arranque en Frio</i>	AR EXTERNO <i>Air External / Aire Exterior</i>	RADIADOR <i>Radiator / Radiador</i>	SINALIZADOR <i>Warning Indicator / Señalizador</i>	DUPLEX <i>Duplex / Duplex</i>	TERMOSTÁTICA <i>Thermostat / Termostato</i>	C/ CARCAÇA <i>With Housing / Con Carcasa</i>	COMB. <i>Fuel / Comb.</i>	VÁLVULA <i>Thermostat / Termostato</i>	P/ ARREFECIMENTO <i>Cooling / De Enfriamiento</i>
MARRUA AM100	4.07 TCE 2.8L	DIESEL	--	07 15	201.0865	--	--	--	--	--	--	--	--	402.1311-79	--	--	--
MARRUA AM150	4.07 TCE 2.8L	DIESEL	--	07 15	201.0865	--	--	--	--	--	--	--	--	402.1311-79	--	--	--
MARRUA AM200	4.07 TCE 2.8L	DIESEL	--	07 15	201.0865	--	--	--	--	--	--	--	--	402.1311-79	--	--	--
MARRUA AM50	4.07 TCE 2.8L	DIESEL	--	07 15	201.0865	--	--	--	--	--	--	--	--	402.1311-79	--	--	--

ALFA ROMEO

VEÍCULO <i>Vehicle / Modelo</i>	MOTOR <i>Engine / Motor</i>	COMB. <i>Fuel / Comb.</i>	OBS. <i>RMK / Obs.</i>	ANO <i>Year / Año</i>	SENSOR DE TEMPERATURA <i>Temperature Sensor / Sensor de Temperatura</i>					TERMO-INTERRUPTOR <i>Thermo Switch / Termocontacto</i>			VÁLVULA <i>Thermostat / Termostato</i>		INJETOR <i>Injector / Inyector</i>	COMBINADO <i>Combo / Combinado</i>	
					LÍQUIDO <i>Coolant / Líquido</i>	AR <i>Air Intake / Aire</i>	PAINEL <i>Dashboard / Panel</i>	P. FRIO <i>Cold Start / Arranque en Frio</i>	AR EXTERNO <i>Air External / Aire Exterior</i>	RADIADOR <i>Radiator / Radiador</i>	SINALIZADOR <i>Warning Indicator / Señalizador</i>	DUPLEX <i>Duplex / Duplex</i>	TERMOSTÁTICA <i>Thermostat / Termostato</i>	C/ CARCAÇA <i>With Housing / Con Carcasa</i>	COMB. <i>Fuel / Comb.</i>	VÁLVULA <i>Thermostat / Termostato</i>	P/ ARREFECIMENTO <i>Cooling / De Enfriamiento</i>
33	--	GASOLINA	--	87 >	--	--	--	--	--	301.0405-92	--	--	--	--	--	--	--
145	1.4	--	--	92 >	--	--	--	--	--	301.0426-92	--	--	--	--	--	--	--
145	1.6	--	--	92 >	--	--	--	--	--	301.0426-92	--	--	--	--	--	--	--
145	1.7	--	--	92 >	--	--	--	--	--	301.0426-92	--	--	--	--	--	--	--
145	1.8	--	--	92 >	--	--	--	--	--	301.0426-92	--	--	--	--	--	--	--
146	1.4	--	--	92 >	--	--	--	--	--	301.0426-92	--	--	--	--	--	--	--
146	1.6	--	--	92 >	--	--	--	--	--	301.0426-92	--	--	--	--	--	--	--
146	1.7	--	--	92 >	--	--	--	--	--	301.0426-92	--	--	--	--	--	--	--
147	2.0 16V	GASOLINA	--	06 07	201.0882	--	--	--	--	--	--	--	--	--	--	--	--
155	1.7	--	--	92 >	201.0805	--	--	--	--	301.0426-92	--	--	--	--	--	--	--
155	1.8	--	--	92 >	201.0805	--	--	--	--	301.0426-92	--	--	--	--	--	--	--
155	2.0	--	--	92 >	201.0805	--	--	--	--	--	--	--	--	--	--	--	--
155	2.0 16V	--	--	92 >	201.0802	--	--	--	--	--	--	--	--	--	--	--	--
155	2.0 16V	--	TURBO	92 97	201.0821	--	--	--	--	--	--	--	--	--	--	--	--
155	2.5	--	--	93 >	--	--	--	--	--	301.0425-92/97	--	--	--	--	--	--	--
156	2.0 TS 16V	GASOLINA	INJ. MPI	99 02	201.0827	--	--	--	--	--	--	--	--	--	502.5822	--	--
164	2.0	--	--	90 >	201.0805	--	--	--	--	--	--	--	--	--	--	--	--
164	3.0	--	--	90 >	201.0805	--	--	--	--	--	--	--	--	--	--	--	--
164	3.0 V6 24V	GASOLINA	INJ. MPI	95 97	201.0808	--	--	--	--	--	--	--	--	--	--	--	--
164	--	GASOLINA	--	87 >	--	--	--	--	--	301.0405-92	--	--	--	--	--	--	--
166	3.0 V6 24V	GASOLINA	--	02 02	201.0882	--	--	--	--	--	--	--	--	--	--	--	--
166	3.0 V6 24V	GASOLINA	--	99 01	201.0827	--	--	--	--	--	--	--	--	--	--	--	--

AUDI

VEÍCULO <i>Vehicle / Modelo</i>	MOTOR <i>Engine / Motor</i>	COMB. <i>Fuel / Comb.</i>	OBS. <i>RMK / Obs.</i>	ANO <i>Year / Año</i>	SENSOR DE TEMPERATURA <i>Temperature Sensor / Sensor de Temperatura</i>					TERMO-INTERRUPTOR <i>Thermo Switch / Termocontacto</i>			VÁLVULA <i>Thermostat / Termostato</i>		INJETOR <i>Injector / Inyector</i>	COMBINADO <i>Combo / Combinado</i>	
					LÍQUIDO <i>Coolant / Líquido</i>	AR <i>Air Intake / Aire</i>	PAINEL <i>Dashboard / Panel</i>	P. FRIO <i>Cold Start / Arranque en Frio</i>	AR EXTERNO <i>Air External / Aire Exterior</i>	RADIADOR <i>Radiator / Radiador</i>	SINALIZADOR <i>Warning Indicator / Señalizador</i>	DUPLEX <i>Duplex / Duplex</i>	TERMOSTÁTICA <i>Thermostat / Termostato</i>	C/ CARCAÇA <i>With Housing / Con Carcasa</i>	COMB. <i>Fuel / Comb.</i>	VÁLVULA <i>Thermostat / Termostato</i>	P/ ARREFECIMENTO <i>Cooling / De Enfriamiento</i>
80	--	--	--	80 95	--	--	--	--	--	301.0417-95/102	--	--	--	--	--	--	--
80	1.3	--	--	85 88	--	--	--	--	--	301.0418-92	--	--	--	--	--	--	--
80	1.3	--	--	85 88	--	--	--	--	--	301.0418-95	--	--	--	--	--	--	--
80	1.6	--	--	85 88	--	--	--	--	--	301.0418-92	--	--	--	--	--	--	--
80	1.6	--	--	85 88	--	--	--	--	--	301.0418-95	--	--	--	--	--	--	--
80	1.8	--	--	85 88	--	--	--	--	--	301.0418-95	--	--	--	--	--	--	--
80	1.8	--	--	85 88	--	--	--	--	--	301.0418-92	--	--	--	--	--	--	--
80	1.9	--	--	85 88	--	--	--	--	--	301.0418-92	--	--	--	--	--	--	--
80	1.9	--	--	85 88	--	--	--	--	--	301.0418-95	--	--	--	--	--	--	--
80	1.9	--	AUTOMÁTICO	- -	--	--	203.2014	--	--	--	--	--	--	--	--	--	--

AUDI

VEÍCULO <i>Vehicle / Modelo</i>	MOTOR <i>Engine / Motor</i>	COMB. <i>Fuel / Comb.</i>	OBS. <i>RMK / Obs.</i>	ANO <i>Year / Año</i>	SENSOR DE TEMPERATURA <i>Temperature Sensor / Sensor de Temperatura</i>					TERMO-INTERRUPTOR <i>Thermo Switch / Termocontacto</i>			VÁLVULA <i>Thermostat / Termostato</i>		INJETOR <i>Injector / Inyector</i>	COMBINADO <i>Combo / Combinado</i>	
					LÍQUIDO <i>Coolant / Líquido</i>	AR <i>Air Intake / Aire</i>	PAINEL <i>Dashboard / Panel</i>	P. FRIO <i>Cold Start / Araque en Frio</i>	AR EXTERNO <i>Air External / Aire Exterior</i>	RADIADOR <i>Radiator / Radiador</i>	SINALIZADOR <i>Warning Indicator / Señalizador</i>	DUPLEX <i>Duplex / Duplex</i>	TERMOSTÁTICA <i>Thermostat / Termostato</i>	C/ CARCAÇA <i>With Housing / Con Carcasa</i>		VÁLVULA <i>Thermostat / Termostato</i>	P/ ARREFECIMENTO <i>Cooling / De Enfriamiento</i>
														COMB. <i>Fuel / Comb.</i>			
80	2.0	--	--	85 88	--	--	--	--	--	301.0418-92	--	--	--	--	--	--	--
80	2.0	--	--	85 88	--	--	--	--	--	301.0418-95	--	--	--	--	--	--	--
80	2.0	--	AUTOMÁTICO	- -	--	--	203.2014	--	--	--	--	--	--	--	--	--	--
80	2.2	--	--	85 88	--	--	--	--	--	301.0418-95	--	--	--	--	--	--	--
80	2.2	--	--	85 88	--	--	--	--	--	301.0418-92	--	--	--	--	--	--	--
80	2.2	--	AUTOMÁTICO	- -	--	--	203.2014	--	--	--	--	--	--	--	--	--	--
80	2.3	--	--	85 88	--	--	--	--	--	301.0418-92	--	--	--	--	--	--	--
80	2.3	--	--	85 88	--	--	--	--	--	301.0418-95	--	--	--	--	--	--	--
80	2.8	--	--	92 96	--	--	--	--	--	--	--	--	401.1226-87	--	--	--	--
80	2.8 QUATTRO	--	--	92 96	--	--	--	--	--	--	--	--	401.1226-87	--	--	--	--
90	1.3	--	--	85 88	--	--	--	--	--	301.0418-95	--	--	--	--	--	--	--
90	1.3	--	--	85 88	--	--	--	--	--	301.0418-92	--	--	--	--	--	--	--
90	1.6	--	--	85 88	--	--	--	--	--	301.0418-92	--	--	--	--	--	--	--
90	1.6	--	--	85 88	--	--	--	--	--	301.0418-95	--	--	--	--	--	--	--
90	1.8	--	--	85 88	--	--	--	--	--	301.0418-95	--	--	--	--	--	--	--
90	1.8	--	--	85 88	--	--	--	--	--	301.0418-92	--	--	--	--	--	--	--
90	1.9	--	--	85 88	--	--	--	--	--	301.0418-95	--	--	--	--	--	--	--
90	1.9	--	--	85 88	--	--	--	--	--	301.0418-92	--	--	--	--	--	--	--
90	2.0	--	--	85 88	--	--	--	--	--	301.0418-92	--	--	--	--	--	--	--
90	2.0	--	--	85 88	--	--	--	--	--	301.0418-95	--	--	--	--	--	--	--
90	2.2	--	--	85 88	--	--	--	--	--	301.0418-92	--	--	--	--	--	--	--
90	2.2	--	--	85 88	--	--	--	--	--	301.0418-95	--	--	--	--	--	--	--
90	2.3	--	--	85 88	--	--	--	--	--	301.0418-92	--	--	--	--	--	--	--
90	2.3	--	--	85 88	--	--	--	--	--	301.0418-95	--	--	--	--	--	--	--
100	1.6	--	AVANT QUATTRO	75 94	--	--	--	--	--	--	--	--	401.1288-87	--	--	--	--
100	1.6	--	AVANT QUATTRO	76 90	--	--	--	--	--	--	--	--	401.1280-87	--	--	--	--
100	1.8	--	AVANT QUATTRO	75 94	--	--	--	--	--	--	--	--	401.1288-87	--	--	--	--
100	1.8	--	AVANT QUATTRO	76 90	--	--	--	--	--	--	--	--	401.1280-87	--	--	--	--
100	1.9	--	AVANT QUATTRO	75 94	--	--	--	--	--	--	--	--	401.1288-87	--	--	--	--
100	2.0	--	AVANT QUATTRO	75 94	--	--	--	--	--	--	--	--	401.1288-87	--	--	--	--
100	2.0	--	AVANT QUATTRO	76 90	--	--	--	--	--	--	--	--	401.1280-87	--	--	--	--
100	2.2	--	--	- -	--	--	203.2014	--	--	--	--	--	--	--	--	--	--
100	2.8	--	--	91 94	--	--	--	--	--	--	--	--	401.1226-87	--	--	--	--
200	2.2	--	--	- -	--	--	203.2014	--	--	--	--	--	--	--	--	--	--
200	2.2 TURBO	--	--	- -	--	--	203.2014	--	--	--	--	--	--	--	--	--	--
4000	2.2	DIESEL	--	- -	--	--	203.2014	--	--	--	--	--	--	--	--	--	--
4000	2.2 TURBO	DIESEL	--	- -	--	--	203.2014	--	--	--	--	--	--	--	--	--	--
5000	2.2	DIESEL	--	- -	--	--	203.2014	--	--	--	--	--	--	--	--	--	--
5000	2.2 TURBO	DIESEL	--	- -	--	--	203.2014	--	--	--	--	--	--	--	--	--	--
80 AVANT	1.3	--	QUATTRO	72 94	--	--	--	--	--	--	--	--	401.1288-87	--	--	--	--
80 AVANT	1.5	--	QUATTRO	72 94	--	--	--	--	--	--	--	--	401.1288-87	--	--	--	--
80 AVANT	1.6	--	QUATTRO	72 94	--	--	--	--	--	--	--	--	401.1288-87	--	--	--	--
80 AVANT	1.6	DIESEL	QUATTRO	80 96	--	--	--	--	--	--	--	--	401.1280-87	--	--	--	--
80 AVANT	1.8	--	QUATTRO	72 94	--	--	--	--	--	--	--	--	401.1288-87	--	--	--	--
80 AVANT	1.8	DIESEL	QUATTRO	80 96	--	--	--	--	--	--	--	--	401.1280-87	--	--	--	--
80 AVANT	1.9	DIESEL	QUATTRO	80 96	--	--	--	--	--	--	--	--	401.1280-87	--	--	--	--
80 AVANT	2.0	--	QUATTRO	72 94	--	--	--	--	--	--	--	--	401.1288-87	--	--	--	--
80 AVANT	2.0	DIESEL	QUATTRO	80 96	--	--	--	--	--	--	--	--	401.1280-87	--	--	--	--
80 AVANT	2.8	--	--	92 96	--	--	--	--	--	--	--	--	401.1226-87	--	--	--	--
80 AVANT	2.8 QUATTRO	--	--	92 96	--	--	--	--	--	--	--	--	401.1226-87	--	--	--	--

AUDI

VEÍCULO Vehicle / Modelo	MOTOR Engine / Motor	COMB. Fuel / Comb.	OBS. RMK / Obs.	ANO Year / Año		SENSOR DE TEMPERATURA Temperature Sensor / Sensor de Temperatura				TERMO-INTERRUPTOR Thermo Switch / Termocontacto			VÁLVULA Thermostat / Termostato		INJETOR Injector / Inyector	COMBINADO Combo / Combinado		
						LÍQUIDO Coolant / Líquido	AR Air Intake / Aire	PAINEL Dashboard / Panel	P. FRIO Cold Start / Arranque en Frio	AR EXTERNO Air External / Aire Exterior	RADIADOR Radiator / Radiador	SINALIZADOR Warning Indicator / Señalizador	DUPLEX Duplex / Duplex	TERMOSTÁTICA Thermostat / Termostato	C/ CARCAÇA With Housing / Con Carcasa	COMB. Fuel / Comb.	VÁLVULA Thermostat / Termostato	P/ ARREFECIMENTO Cooling / De Enfriamiento
A3	--	--	--	01	05	--	--	--	--	205.0001	--	--	--	--	--	--	--	
A3	1.4 16V EA211	GASOLINA	TFSI	16	>	201.0880	--	--	--	--	--	--	401.1569-95	--	--	--	--	
A3	1.6	--	COM A/C	96	>	--	--	--	--	301.0487-95/102	--	--	--	--	--	--	--	
A3	1.6	--	--	96	>	--	--	--	--	301.0495-95	--	--	--	--	--	--	--	
A3	1.6	--	--	99	>	201.0846	--	--	--	--	--	--	--	--	--	--	--	
A3	1.6 16V FSI	--	--	03	>	201.0850	--	--	--	--	--	--	--	--	--	--	--	
A3	1.6 16V FSI	--	SPORTBACK	04	>	201.0850	--	--	--	--	--	--	--	--	--	--	--	
A3	1.6 8V	--	SPORTBACK	04	>	201.0850	--	--	--	--	--	--	--	--	--	--	--	
A3	1.6 8V	--	--	96	>	201.0830	--	--	--	301.0503-95	--	--	--	--	--	--	--	
A3	1.6 8V	GASOLINA	--	02	05	201.0830	--	--	--	205.0001	301.0502-95/102	--	401.1248-87	--	--	--	--	
A3	1.6 8V	GASOLINA	--	02	05	201.0830	--	--	--	205.0001	301.0502-95/102	--	401.1294-87	--	--	--	--	
A3	1.6 8V	GASOLINA	--	02	>	201.0810	--	--	--	--	--	--	401.1245-80	402.1597-80	--	601.3006-80	--	
A3	1.6 8V	GASOLINA	--	02	>	201.0810	--	--	--	--	--	--	401.1245-80	402.1245-80	--	601.3006-80	--	
A3	1.6 8V	GASOLINA	--	99	02	201.0830	--	--	--	205.0001	301.0502-95/102	--	401.1248-87	--	--	--	602.3017	
A3	1.6 8V	GASOLINA	--	99	02	201.0830	202.0917	--	--	--	301.0502-95/102	--	401.1294-87	--	--	--	602.3017	
A3	1.6 8V EA111	GASOLINA	--	02	06	201.0830	--	--	--	--	301.0502-95/102	--	401.1245-80	402.1245-80	--	--	--	
A3	1.8	--	--	96	>	201.0830	--	--	--	--	--	--	--	--	--	--	--	
A3	1.8	--	--	96	>	--	--	--	--	--	301.0495-95	--	--	--	--	--	--	
A3	1.8	--	COM A/C	96	>	--	--	--	--	--	301.0487-95/102	--	--	--	--	--	--	
A3	1.8	--	--	99	>	201.0846	--	--	--	--	--	--	--	--	--	--	--	
A3	1.8	GASOLINA	--	99	06	201.0830	--	--	--	--	301.0502-95/102	--	401.1248-87	--	--	--	--	
A3	1.8	GASOLINA	--	99	06	201.0830	--	--	--	--	301.0502-95/102	--	401.1294-87	--	--	--	--	
A3	1.8 20V	GASOLINA	--	96	>	--	--	--	--	--	301.0503-95	--	--	--	--	--	--	
A3	1.8 20V TURBO	GASOLINA	--	99	06	201.0830	--	--	--	--	301.0502-95/102	--	401.1248-87	--	--	--	--	
A3	1.8 20V TURBO	GASOLINA	--	99	06	201.0830	202.0917	--	--	205.0001	301.0502-95/102	--	401.1294-87	--	--	--	--	
A3	1.9	--	COM A/C	96	>	--	--	--	--	--	301.0487-95/102	--	--	--	--	--	--	
A3	1.9	--	--	96	>	--	--	--	--	--	301.0495-95	--	--	--	--	--	--	
A3	1.9TD	DIESEL	--	00	05	--	--	--	--	205.0001	--	--	401.1280-87	--	--	--	--	
A3	2.0 16V FSI	--	SPORTBACK	04	>	201.0850	--	--	--	--	--	--	--	--	--	--	--	
A3	2.0 16V TFSI	--	SPORTBACK	04	>	201.0850	--	--	--	--	--	--	--	--	--	--	--	
A3	2.0 16V TFSI QUATTRO	--	SPORTBACK	04	>	201.0850	--	--	--	--	--	--	--	--	--	--	--	
A3	2.5	--	--	97	>	201.0830	--	--	--	--	--	--	--	--	--	--	--	
A3	3.2 24V V6 QUATTRO	--	SPORTBACK	03	>	201.0850	--	--	--	--	--	--	--	--	--	--	--	
A3	4.2	--	--	97	>	201.0830	--	--	--	--	--	--	--	--	--	--	--	
A3	--	--	--	06	07	--	--	--	--	205.0002	--	--	--	--	--	--	--	
A4	--	--	--	01	02	--	--	--	--	--	--	--	--	--	--	601.3006-80	--	
A4	--	--	--	95	00	--	--	--	--	--	301.0417-95/102	--	--	--	--	--	--	
A4	1.6	--	--	-	-	--	202.0917	--	--	--	--	--	--	--	--	--	--	
A4	1.6	GASOLINA	--	95	04	--	--	--	--	--	--	--	401.1294-87	--	--	--	--	
A4	1.6 8V	GASOLINA	--	00	04	201.0850	--	--	--	--	--	--	--	--	--	--	--	
A4	1.8	--	--	95	>	201.0830	--	--	--	--	--	--	--	--	--	--	--	
A4	1.8	--	--	-	-	--	202.0917	--	--	--	--	--	--	--	--	--	--	
A4	1.8	GASOLINA	--	95	04	201.0846	--	--	--	--	--	--	401.1294-87	--	--	--	--	
A4	1.8 20V TURBO	GASOLINA	--	00	04	201.0850	--	--	--	--	--	--	--	--	--	--	--	
A4	1.8 20V TURBO	GASOLINA	--	99	01	201.0850	--	--	--	--	301.0540-95/102	--	--	--	--	--	--	
A4	1.8 TURBO 20V QUATTRO	GASOLINA	--	00	04	201.0850	--	--	--	--	--	--	--	--	--	--	--	
A4	2.0 16V FSI	GASOLINA	--	02	04	201.0850	--	--	--	--	--	--	--	--	--	--	--	
A4	2.0 16V TFSI	GASOLINA	--	04	>	201.0850	--	--	--	--	--	--	--	--	--	--	--	
A4	2.0 16V TFSI QUATTRO	GASOLINA	--	04	>	201.0850	--	--	--	--	--	--	--	--	--	--	--	
A4	2.0 20V	GASOLINA	--	00	04	201.0850	--	--	--	--	--	--	--	--	--	--	--	

AUDI

VEÍCULO <i>Vehicle / Modelo</i>	MOTOR <i>Engine / Motor</i>	COMB. <i>Fuel / Comb.</i>	OBS. <i>RMK / Obs.</i>	ANO <i>Year / Año</i>	SENSOR DE TEMPERATURA <i>Temperature Sensor / Sensor de Temperatura</i>					TERMO-INTERRUPTOR <i>Thermo Switch / Termocontacto</i>			VÁLVULA <i>Thermostat / Termostato</i>		INJETOR <i>Injector / Inyector</i>	COMBINADO <i>Combo / Combinado</i>	
					LÍQUIDO <i>Coolant / Líquido</i>	AR <i>Air Intake / Aire</i>	PAINEL <i>Dashboard / Panel</i>	P. FRIO <i>Cold Start / Aranque en Frio</i>	AR EXTERNO <i>Air External / Aire Exterior</i>	RADIADOR <i>Radiator / Radiador</i>	SINALIZADOR <i>Warning Indicator / Señalizador</i>	DUPLEX <i>Duplex / Duplex</i>	TERMOSTÁTICA <i>Thermostat / Termostato</i>	C/ CARCAÇA <i>With Housing / Con Carcasa</i>	COMB. <i>Fuel / Comb.</i>	VÁLVULA <i>Thermostat / Termostato</i>	P/ ARREFECIMENTO <i>Cooling / De Enfriamiento</i>
A4	2.2 QUATTRO	--	--	97 00	--	--	--	--	--	--	--	--	401.1226-87	--	--	--	--
A4	2.4	--	--	95 >	201.0830	--	--	--	--	--	--	--	--	--	--	--	--
A4	2.4	--	--	97 01	--	--	--	--	--	--	--	--	401.1226-87	--	--	--	--
A4	2.4 30V	GASOLINA	--	01 04	201.0850	--	--	--	--	--	--	--	--	--	--	--	--
A4	2.4 QUATTRO	--	--	97 01	--	--	--	--	--	--	--	--	401.1226-87	--	--	--	--
A4	2.4 V6	--	--	- -	--	202.0917	--	--	--	--	--	--	--	--	--	--	--
A4	2.5 V6 TDI	DIESEL	--	01 05	--	--	--	--	--	301.0540-95/102	--	--	--	--	--	--	--
A4	2.8	--	--	95 >	201.0830	--	--	--	--	--	--	--	--	--	--	--	--
A4	2.8 V6	GASOLINA	--	98 99	--	--	--	--	--	301.0540-95/102	--	--	--	--	--	--	--
A4	3.0	--	--	95 >	201.0830	--	--	--	--	--	--	--	--	--	--	--	--
A4	3.0 30V	GASOLINA	--	00 04	201.0850	--	--	--	--	--	--	--	--	--	--	--	--
A4	3.0 30V QUATTRO	GASOLINA	--	00 04	201.0850	--	--	--	--	--	--	--	--	--	--	--	--
A4	3.2 24V FSI	GASOLINA	--	05 >	201.0850	--	--	--	--	--	--	--	--	--	--	--	--
A4	3.2 24V V6 QUATTRO	GASOLINA	--	05 >	201.0850	--	--	--	--	--	--	--	--	--	--	--	--
A4 AVANT	1.6 8V	GASOLINA	--	01 04	201.0850	--	--	--	--	--	--	--	--	--	--	--	--
A4 AVANT	1.8 20V TURBO	GASOLINA	--	01 04	201.0850	--	--	--	--	--	--	--	--	--	--	--	--
A4 AVANT	1.8 TURBO 20V QUATTRO	GASOLINA	--	01 04	201.0850	--	--	--	--	--	--	--	--	--	--	--	--
A4 AVANT	2.0 16V FSI	GASOLINA	--	02 04	201.0850	--	--	--	--	--	--	--	--	--	--	--	--
A4 AVANT	2.0 16V TFSI	GASOLINA	--	04 >	201.0850	--	--	--	--	--	--	--	--	--	--	--	--
A4 AVANT	2.0 16V TFSI QUATTRO	GASOLINA	--	04 >	201.0850	--	--	--	--	--	--	--	--	--	--	--	--
A4 AVANT	2.0 20V	GASOLINA	--	01 04	201.0850	--	--	--	--	--	--	--	--	--	--	--	--
A4 AVANT	2.4	GASOLINA	--	01 04	201.0850	--	--	--	--	--	--	--	--	--	--	--	--
A4 AVANT	2.8	--	--	97 01	--	--	--	--	--	--	--	--	401.1226-87	--	--	--	--
A4 AVANT	2.8 QUATTRO	--	--	97 01	--	--	--	--	--	--	--	--	401.1226-87	--	--	--	--
A4 AVANT	3.0 30V	GASOLINA	--	01 04	201.0850	--	--	--	--	--	--	--	--	--	--	--	--
A4 AVANT	3.0 30V QUATTRO	GASOLINA	--	01 04	201.0850	--	--	--	--	--	--	--	--	--	--	--	--
A4 AVANT	3.2 24V FSI	GASOLINA	--	05 >	201.0850	--	--	--	--	--	--	--	--	--	--	--	--
A4 AVANT	3.6 24V FSI QUATTRO	GASOLINA	--	05 >	201.0850	--	--	--	--	--	--	--	--	--	--	--	--
A4 CONVERSÍVEL	1.8 20V TURBO	GASOLINA	--	02 >	201.0850	--	--	--	--	--	--	--	--	--	--	--	--
A4 CONVERSÍVEL	1.8 TURBO 20V QUATTRO	GASOLINA	--	02 >	201.0850	--	--	--	--	--	--	--	--	--	--	--	--
A4 CONVERSÍVEL	2.0 16V TFSI	GASOLINA	--	06 >	201.0850	--	--	--	--	--	--	--	--	--	--	--	--
A4 CONVERSÍVEL	2.0 20V	GASOLINA	--	04 >	201.0850	--	--	--	--	--	--	--	--	--	--	--	--
A4 CONVERSÍVEL	3.2 24V FSI	GASOLINA	--	05 >	201.0850	--	--	--	--	--	--	--	--	--	--	--	--
A4 CONVERSÍVEL	3.2 24V FSI QUATTRO	GASOLINA	--	05 >	201.0850	--	--	--	--	--	--	--	--	--	--	--	--
A6	1.8	--	--	95 >	201.0846	--	--	--	--	--	--	--	401.1294-87	--	--	--	--
A6	1.8	--	--	- -	--	202.0917	--	--	--	--	--	--	--	--	--	--	--
A6	1.9	DIESEL	--	92 >	--	--	--	--	--	--	--	--	401.1280-87	--	--	--	--
A6	2.0	--	--	94 >	--	--	--	--	--	--	--	--	401.1288-87	--	--	--	--
A6	2.0	DIESEL	--	92 >	--	--	--	--	--	--	--	--	401.1280-87	--	--	--	--
A6	2.0 16V TFSI	GASOLINA	--	05 >	201.0850	--	--	--	--	--	--	--	--	--	--	--	--
A6	2.0 20V	GASOLINA	--	01 05	201.0850	--	--	--	--	--	--	--	--	--	--	--	--
A6	2.4	--	--	97 >	201.0846	--	--	--	--	--	--	--	401.1226-87	--	--	--	--
A6	2.4 24V	--	--	04 >	201.0850	--	--	--	--	--	--	--	--	--	--	--	--
A6	2.4 24V QUATTRO	--	--	04 >	201.0850	--	--	--	--	--	--	--	--	--	--	--	--
A6	2.4 QUATTRO	--	--	97 >	--	--	--	--	--	--	--	--	401.1226-87	--	--	--	--
A6	2.5	--	--	94 97	--	--	--	--	--	301.0417-95/102	--	--	--	--	--	--	--
A6	2.5	--	--	97 >	201.0830	--	--	--	--	--	--	--	--	--	--	--	--
A6	2.5 24V	--	--	97 >	201.0846	--	--	--	--	--	--	--	--	--	--	--	--
A6	2.6	--	--	94 97	--	--	--	--	--	301.0417-95/102	--	--	--	--	--	--	--
A6	2.8	--	--	94 97	--	--	--	--	--	301.0417-95/102	--	--	--	--	--	--	--

AUDI

VEÍCULO <i>Vehicle / Modelo</i>	MOTOR <i>Engine / Motor</i>	COMB. <i>Fuel / Comb.</i>	OBS. <i>RMK / Obs.</i>	ANO <i>Year / Año</i>	SENSOR DE TEMPERATURA <i>Temperature sensor / Sensor de Temperatura</i>					TERMO-INTERRUPTOR <i>Thermo Switch / Termocontacto</i>			VÁLVULA <i>Thermostat / Termostato</i>		INJETOR <i>Injector / Inyector</i>	COMBINADO <i>Combo / Combinado</i>	
					LÍQUIDO <i>Coolant / Líquido</i>	AR <i>Air Intake / Aire</i>	PAINEL <i>Dashboard / Panel</i>	P. FRIO <i>Cold Start / Arranque en Frío</i>	AR EXTERNO <i>Air External / Aire Exterior</i>	RADIADOR <i>Radiator / Radiador</i>	SINALIZADOR <i>Warning Indicator / Señalizador</i>	DUPLEX <i>Duplex / Duplex</i>	TERMOSTÁTICA <i>Thermostat / Termostato</i>	C/ CARCAÇA <i>With Housing / Con Carcasa</i>	COMB. <i>Fuel / Comb.</i>	VÁLVULA <i>Thermostat / Termostato</i>	P/ ARREFECIMENTO <i>Cooling / De Enfriamiento</i>
A6	2.8	--	--	94	>	--	--	--	--	--	--	--	401.1226-87	--	--	--	--
A6	2.8 QUATTRO	--	--	94	>	--	--	--	--	--	--	--	401.1226-87	--	--	--	--
A6	2.8 V6	--	--	98	05	201.0846	--	--	--	301.0540-95/102	--	--	--	--	--	--	--
A6	2.8 V6	--	--	-	-	--	202.0917	--	--	--	--	--	--	--	--	--	--
A6	3.2 24V FSI	GASOLINA	--	04	>	201.0850	--	--	--	--	--	--	--	--	--	--	--
A6	3.2 24V FSI QUATTRO	GASOLINA	--	04	>	201.0850	--	--	--	--	--	--	--	--	--	--	--
A6	4.2	--	--	97	>	201.0830	--	--	--	--	--	--	--	--	--	--	--
A6	4.2 40V FSI QUATTRO	GASOLINA	--	04	>	201.0850	--	--	--	--	--	--	--	--	--	--	--
A6	4.2 40V QUATTRO	GASOLINA	--	04	>	201.0850	--	--	--	--	--	--	--	--	--	--	--
A6	4.2 V8	GASOLINA	--	02	05	--	--	--	--	301.0540-95/102	--	--	--	--	--	--	--
A6 ALLROAD	3.2 24V FSI QUATTRO	GASOLINA	--	06	>	201.0850	--	--	--	--	--	--	--	--	--	--	--
A6 ALLROAD	4.2 40V FSI QUATTRO	GASOLINA	--	06	>	201.0850	--	--	--	--	--	--	--	--	--	--	--
A6 AVANT	2.0 16V TDI	GASOLINA	--	05	>	201.0850	--	--	--	--	--	--	--	--	--	--	--
A6 AVANT	2.0 16V TFSI	GASOLINA	--	05	>	201.0850	--	--	--	--	--	--	--	--	--	--	--
A6 AVANT	2.8	--	--	94	>	--	--	--	--	--	--	401.1226-87	--	--	--	--	--
A6 AVANT	2.8 QUATTRO	--	--	94	>	--	--	--	--	--	--	401.1226-87	--	--	--	--	--
A6 AVANT	3.0 24V TDI QUATTRO	GASOLINA	--	05	>	201.0850	--	--	--	--	--	--	--	--	--	--	--
A8	--	--	--	94	97	--	--	--	--	301.0417-95/102	--	--	--	--	--	--	--
A8	2.5	--	--	98	>	201.0830	--	--	--	--	--	--	--	--	--	--	--
A8	2.8 V6	GASOLINA	--	94	03	--	--	--	--	301.0540-95/102	--	--	--	--	--	--	--
A8	3.0 30V	GASOLINA	--	03	>	201.0850	--	--	--	--	--	--	--	--	--	--	--
A8	3.2 24V FSI	GASOLINA	--	05	>	201.0850	--	--	--	--	--	--	--	--	--	--	--
A8	3.2 24V FSI QUATTRO	GASOLINA	--	05	>	201.0850	--	--	--	--	--	--	--	--	--	--	--
A8	3.7	--	--	98	>	201.0830	--	--	--	--	--	--	--	--	--	--	--
A8	3.7 40V QUATTRO	GASOLINA	--	02	>	201.0850	--	--	--	--	--	--	--	--	--	--	--
A8	4.2	--	--	98	>	201.0830	--	--	--	--	--	--	--	--	--	--	--
A8	4.2 32V FSI QUATTRO	GASOLINA	--	06	>	201.0850	--	--	--	--	--	--	--	--	--	--	--
A8	4.2 40V QUATTRO	GASOLINA	--	02	>	201.0850	--	--	--	--	--	--	--	--	--	--	--
A8	4.2 QUATTRO	--	--	94	02	--	--	--	--	--	--	401.1226-87	--	--	--	--	--
A8	6.0 48V W12 QUATTRO	GASOLINA	--	03	>	201.0850	--	--	--	--	--	--	--	--	--	--	--
ALLROAD	2.7 QUATTRO	--	--	00	>	--	--	--	--	--	--	401.1226-87	--	--	--	--	--
COUPÉ	--	--	AUTOMÁTICO	-	-	--	--	203.2014	--	--	--	--	--	--	--	--	--
COUPÉ	2.0	--	--	85	88	201.0820	--	--	--	--	--	--	--	--	--	--	--
COUPÉ	2.2	--	--	85	88	201.0820	--	--	--	--	--	--	--	--	--	--	--
COUPÉ	2.3	--	--	85	88	201.0820	--	--	--	--	--	--	--	--	--	--	--
Q7	3.6 24V FSI QUATTRO	GASOLINA	--	06	>	201.0850	--	--	--	--	--	--	--	--	--	--	--
Q7	4.2 32V FSI QUATTRO	GASOLINA	--	06	>	201.0850	--	--	--	--	--	--	--	--	--	--	--
S3	--	--	--	01	04	--	--	--	205.0001	--	--	--	--	--	--	--	--
S3	2.0 16V TFSI QUATTRO	GASOLINA	--	06	>	201.0850	--	--	--	--	--	--	--	--	--	--	--
S6	4.2 40V QUATTRO	GASOLINA	--	06	>	201.0850	--	--	--	--	--	--	--	--	--	--	--
S8	4.2 40V QUATTRO	GASOLINA	--	06	>	201.0850	--	--	--	--	--	--	--	--	--	--	--
TT	1.8	--	--	98	>	--	--	--	--	--	--	401.1207-87	--	--	--	--	--
TT	1.8 TURBO	--	--	98	>	--	--	--	--	--	--	401.1207-87	--	--	--	--	--
TT	2.0 16V TFSI	GASOLINA	--	06	>	201.0850	--	--	--	--	--	--	--	--	--	--	--
TT	3.2 24V V6 QUATTRO	GASOLINA	--	06	>	201.0850	--	--	--	--	--	--	--	--	--	--	--

BMW

VEÍCULO <i>Vehicle / Modelo</i>	MOTOR <i>Engine / Motor</i>	COMB. <i>Fuel / Comb.</i>	OBS. <i>RMK / Obs.</i>	ANO <i>Year / Año</i>		SENSOR DE TEMPERATURA <i>Temperature Sensor / Sensor de Temperatura</i>					TERMO-INTERRUPTOR <i>Thermo Switch / Termocontacto</i>			VÁLVULA <i>Thermostat / Termostato</i>		INJETOR <i>Injector / Inyector</i>	COMBINADO <i>Combo / Combinado</i>	
						LÍQUIDO <i>Coolant / Líquido</i>	AR <i>Air Intake / Aire</i>	PAINEL <i>Dashboard / Panel</i>	P. FRIO <i>Cold Start / Arranque en Frío</i>	AR EXTERNO <i>Air External / Aire Exterior</i>	RADIADOR <i>Radiator / Radiador</i>	SINALIZADOR <i>Warning Indicator / Señalizador</i>	DUPLEX <i>Duplex / Duplex</i>	TERMOSTÁTICA <i>Thermostat / Termostato</i>	C/ CARCAÇA <i>With Housing / Con Carcasa</i>	COMB. <i>Fuel / Comb.</i>	VÁLVULA <i>Thermostat / Termostato</i>	P/ ARREFECIMENTO <i>Cooling / De Enfriamiento</i>
318	1.8 M20B18	--	--	83	88	201.0840	--	--	--	--	--	--	--	--	--	--	--	--
318	1.8 M20B18	--	--	87	94	--	--	--	--	--	--	--	401.1226-87	--	--	--	--	--
318	1.8 M20B18	--	INJ. MPFI	90	94	201.0805	--	--	--	--	--	--	--	--	--	--	--	--
320	2.0 M20B20	--	--	82	91	201.0840	--	--	--	--	--	--	--	--	--	--	--	--
323	2.3	--	--	82	86	201.0840	--	--	--	--	--	--	--	--	--	--	--	--
325	2.5 M20B25	--	INJ. MPFI	90	90	201.0805	--	--	--	--	--	--	--	--	--	--	--	--
325	2.5 M20B25	--	--	90	>	--	202.0905	--	--	--	--	--	--	--	--	--	--	--
518	1.8 M20B18	--	INJEÇÃO	81	87	201.0840	--	--	--	--	--	--	--	--	--	--	--	--
518	2.0 M20B20	--	--	81	87	201.0840	--	--	--	--	--	--	--	--	--	--	--	--
520	2.0 M20B20	--	INJEÇÃO	81	87	201.0840	--	--	--	--	--	--	--	--	--	--	--	--
525	--	GASOLINA	--	-	-	--	--	--	--	--	--	--	401.1236-79	--	--	--	--	--
525	2.5 M20B25	--	INJEÇÃO	81	87	201.0840	--	--	--	--	--	--	--	--	--	--	--	--
525	2.7 M20B27	--	INJEÇÃO	81	87	201.0840	--	--	--	--	--	--	--	--	--	--	--	--
528	--	GASOLINA	--	-	-	--	--	--	--	--	--	--	401.1236-79	--	--	--	--	--
528	2.8 M30B28	--	--	81	87	201.0840	--	--	--	--	--	--	--	--	--	--	--	--
530	--	GASOLINA	INJEÇÃO	-	-	--	--	--	--	--	--	--	401.1236-79	--	--	--	--	--
535	3.5 M30B35	--	--	81	87	201.0840	--	--	--	--	--	--	--	--	--	--	--	--
628	2.8 M30B28	--	--	79	87	201.0840	--	--	--	--	--	--	--	--	--	--	--	--
630	--	GASOLINA	--	-	-	--	--	--	--	--	--	--	401.1236-79	--	--	--	--	--
633	--	GASOLINA	--	-	-	--	--	--	--	--	--	--	401.1236-79	--	--	--	--	--
633	3.3 M30B32	--	--	79	83	201.0840	--	--	--	--	--	--	--	--	--	--	--	--
635	--	GASOLINA	--	-	-	--	--	--	--	--	--	--	401.1236-79	--	--	--	--	--
635	3.5 M30B35	--	--	78	82	201.0840	--	--	--	--	--	--	--	--	--	--	--	--
728	--	GASOLINA	--	-	-	--	--	--	--	--	--	--	401.1236-79	--	--	--	--	--
728	2.8 M30B28	--	--	77	79	201.0840	--	--	--	--	--	--	--	--	--	--	--	--
730	--	GASOLINA	--	-	-	--	--	--	--	--	--	--	401.1236-79	--	--	--	--	--
730	3.0 M30B30	--	INJ. ELETRÔNICA / V6	86	94	201.0820	--	--	--	--	--	--	--	--	--	--	--	--
732	--	GASOLINA	--	-	-	--	--	--	--	--	--	--	401.1236-79	--	--	--	--	--
732	3.2 M30B32	--	--	79	86	201.0840	--	--	--	--	--	--	--	--	--	--	--	--
735	3.4 M30B34	--	--	79	86	201.0840	--	--	--	--	--	--	--	--	--	--	--	--
735	3.5 M30B35	--	INJ. ELETRÔNICA / V6	86	92	201.0820	--	--	--	--	--	--	--	--	--	--	--	--
740	--	GASOLINA	--	-	-	--	--	--	--	--	--	--	401.1236-79	--	--	--	--	--
740	4.0 M60B40	--	INJ. ELETRÔNICA / V8	92	94	201.0820	--	--	--	--	--	--	--	--	--	--	--	--
745	--	GASOLINA	--	-	-	--	--	--	--	--	--	--	401.1236-79	--	--	--	--	--
750	5.0 M70B50	--	INJ. ELETRÔNICA / V12	86	94	201.0820	--	--	--	--	--	--	--	--	--	--	--	--
2500	--	GASOLINA	--	-	-	--	--	--	--	--	--	--	401.1236-79	--	--	--	--	--
2800	--	GASOLINA	--	-	-	--	--	--	--	--	--	--	401.1236-79	--	--	--	--	--
3000	--	GASOLINA	MODELOS CS / CSL / CSI / SI	-	-	--	--	--	--	--	--	--	401.1236-79	--	--	--	--	--
M5	--	--	--	81	87	201.0840	--	--	--	--	--	--	--	--	--	--	--	--

CHERY

VEÍCULO <i>Vehicle / Modelo</i>	MOTOR <i>Engine / Motor</i>	COMB. <i>Fuel / Comb.</i>	OBS. <i>RMK / Obs.</i>	ANO <i>Year / Año</i>		SENSOR DE TEMPERATURA <i>Temperature Sensor / Sensor de Temperatura</i>					TERMO-INTERRUPTOR <i>Thermo Switch / Termocontacto</i>			VÁLVULA <i>Thermostat / Termostato</i>		INJETOR <i>Injector / Inyector</i>	COMBINADO <i>Combo / Combinado</i>	
						LÍQUIDO <i>Coolant / Líquido</i>	AR <i>Air Intake / Aire</i>	PAINEL <i>Dashboard / Panel</i>	P. FRIO <i>Cold Start / Arranque en Frío</i>	AR EXTERNO <i>Air External / Aire Exterior</i>	RADIADOR <i>Radiator / Radiador</i>	SINALIZADOR <i>Warning Indicator / Señalizador</i>	DUPLEX <i>Duplex / Duplex</i>	TERMOSTÁTICA <i>Thermostat / Termostato</i>	C/ CARCAÇA <i>With Housing / Con Carcasa</i>	COMB. <i>Fuel / Comb.</i>	VÁLVULA <i>Thermostat / Termostato</i>	P/ ARREFECIMENTO <i>Cooling / De Enfriamiento</i>
CIELO	1.6 16V	GASOLINA	MODELOS HATCH E SEDAN	10	11	201.0856	--	--	--	--	--	--	--	--	--	--	--	--
FACE	1.3 16V	GASOLINA	DUAL VVTI	07	12	201.0856	--	--	--	--	--	--	--	--	--	--	--	--
TIGGO	2.0	GASOLINA	--	09	>	201.0856	--	--	--	--	--	--	--	--	--	--	--	--

CHRYSLER

VEÍCULO <i>Vehicle / Modelo</i>	MOTOR <i>Engine / Motor</i>	COMB. <i>Fuel / Comb.</i>	OBS. <i>RMK / Obs.</i>	ANO <i>Year / Año</i>		SENSOR DE TEMPERATURA <i>Temperature Sensor / Sensor de Temperatura</i>					TERMO-INTERRUPTOR <i>Thermo Switch / Termocontacto</i>			VÁLVULA <i>Thermostat / Termostato</i>		INJETOR <i>Injector / Inyector</i>	COMBINADO <i>Combo / Combinado</i>	
						LÍQUIDO <i>Coolant / Líquido</i>	AR <i>Air Intake / Aire</i>	PAINEL <i>Dashboard / Panel</i>	P. FRIO <i>Cold Start / Arranque en Frio</i>	AR EXTERNO <i>Air External / Aire Exterior</i>	RADIADOR <i>Radiator / Radiador</i>	SINALIZADOR <i>Warning Indicator / Señalizador</i>	DUPLEX <i>Duplex / Duplex</i>	TERMOSTÁTICA <i>Thermostat / Termostato</i>	C/ CARÇAÇA <i>With Housing / Con Carcaza</i>	COMB. <i>Fuel / Comb.</i>	VÁLVULA <i>Thermostat / Termostato</i>	P/ ARREFECIMENTO <i>Cooling / De Enfriamiento</i>
CARAVAN	3.0	--	--	92	95	201.0825	--	--	--	--	--	--	--	--	--	--	--	
CHRYSLER	--	--	--	88	97	--	202.0912	--	--	--	--	--	--	--	--	--	--	
CHRYSLER	--	--	--	-	-	201.0825	--	--	--	--	--	--	--	--	--	--	--	

CITROËN

VEÍCULO <i>Vehicle / Modelo</i>	MOTOR <i>Engine / Motor</i>	COMB. <i>Fuel / Comb.</i>	OBS. <i>RMK / Obs.</i>	ANO <i>Year / Año</i>		SENSOR DE TEMPERATURA <i>Temperature Sensor / Sensor de Temperatura</i>					TERMO-INTERRUPTOR <i>Thermo Switch / Termocontacto</i>			VÁLVULA <i>Thermostat / Termostato</i>		INJETOR <i>Injector / Inyector</i>	COMBINADO <i>Combo / Combinado</i>	
						LÍQUIDO <i>Coolant / Líquido</i>	AR <i>Air Intake / Aire</i>	PAINEL <i>Dashboard / Panel</i>	P. FRIO <i>Cold Start / Arranque en Frio</i>	AR EXTERNO <i>Air External / Aire Exterior</i>	RADIADOR <i>Radiator / Radiador</i>	SINALIZADOR <i>Warning Indicator / Señalizador</i>	DUPLEX <i>Duplex / Duplex</i>	TERMOSTÁTICA <i>Thermostat / Termostato</i>	C/ CARÇAÇA <i>With Housing / Con Carcaza</i>	COMB. <i>Fuel / Comb.</i>	VÁLVULA <i>Thermostat / Termostato</i>	P/ ARREFECIMENTO <i>Cooling / De Enfriamiento</i>
AIRCROSS	1.6 16V	FLEX	MOTORTU5JP4 / ECS	11	>	201.0851	--	--	--	--	--	--	--	402.1101-89	--	601.3033-89	--	
AX	--	--	--	92	96	--	--	203.2037	--	--	--	--	401.1252-88	--	--	--	--	
AX	1.0	--	COM A/C	86	87	--	--	--	--	301.0525-92/97	--	--	--	--	--	--	--	
AX	1.1	--	COM A/C	86	87	--	--	--	--	301.0525-92/97	--	--	--	--	--	--	--	
AX	1.1	--	COM A/C	91	>	--	--	--	--	301.0525-92/97	--	--	--	--	--	--	--	
AX	1.1	--	SEM A/C	91	>	--	--	--	--	301.0523-97	--	--	--	--	--	--	--	
AX	1.1	--	--	-	-	201.0818	--	--	--	--	--	--	--	--	--	--	--	
AX	1.4	--	COM A/C	86	87	--	--	--	--	301.0525-92/97	--	--	--	--	--	--	--	
AX	1.4	--	MODELO GTL	91	>	--	202.0904	--	--	--	--	--	--	--	--	--	--	
AX	1.4	--	SEM A/C	91	>	--	--	--	--	301.0523-97	--	--	--	--	--	--	--	
AX	1.4	GASOLINA	INJ. ELETRÔNICA	88	96	201.0805	--	--	--	--	--	--	--	--	--	--	--	
AX	1.4	GASOLINA	INJ. ELETRÔNICA / GTI	92	95	201.0819	--	--	--	--	--	--	--	--	--	--	--	
AX	1.4 8V	GASOLINA	INJ. ELETRÔNICA	92	95	201.0879	--	--	--	--	--	--	--	--	--	--	--	
AX	1.6	GASOLINA	INJ. ELETRÔNICA	92	95	201.0819	--	--	--	--	--	--	--	--	--	--	--	
BERLINGO	--	--	--	98	00	--	--	--	--	--	--	--	401.1365-89	--	--	--	--	
BERLINGO	1.1	--	SEM A/C	96	>	--	--	--	--	301.0523-97	--	--	401.1248-89	--	--	--	--	
BERLINGO	1.4	--	SEM A/C	96	>	--	--	--	--	301.0523-97	--	--	401.1248-89	--	--	--	--	
BERLINGO	1.6 16V	--	--	00	>	201.0851	--	--	--	--	--	--	--	--	--	--	--	
BERLINGO	1.6 16V	--	--	05	07	201.0851	--	--	--	--	--	--	402.1101-89	--	601.3033-89	--		
BERLINGO	1.6 16V	--	--	-	-	201.0848	--	--	--	--	--	--	402.1370-89	--	--	--		
BERLINGO	1.8	--	--	96	>	201.0818	--	203.2037	--	--	--	--	--	--	--	--		
BERLINGO	1.8	--	SEM A/C	96	>	--	--	--	--	301.0523-97	--	--	401.1248-89	--	--	--		
BERLINGO	1.8	DIESEL	--	96	>	201.0824	--	--	--	--	--	--	--	--	--	--		
BERLINGO	1.8 8V	GASOLINA	--	01	>	--	--	--	--	--	--	--	401.1252-88	--	--	--		
BERLINGO	1.8 8V	GASOLINA	--	98	01	201.0879	--	--	--	--	--	--	--	--	--	--		
BERLINGO	1.9	--	--	96	>	201.0818	--	--	--	--	--	--	--	--	--	--		
BERLINGO	1.9	DIESEL	--	96	>	201.0824	--	--	--	--	--	--	--	--	--	--		
BX	--	GASOLINA	--	92	99	--	--	--	--	--	--	--	401.1252-88	--	--	--		
BX	1.4	--	--	82	94	--	--	--	--	--	--	--	401.1248-89	--	--	--		
BX	1.4	--	--	82	>	--	--	--	--	--	--	--	401.1248-82	--	--	--		
BX	1.5	--	--	82	>	--	--	--	--	--	--	--	401.1248-82	--	--	--		
BX	1.6	--	--	82	>	--	--	--	--	--	--	--	401.1248-82	--	--	--		
BX	1.6	--	--	89	93	--	202.0904	--	--	--	--	--	--	--	--	--		
BX	1.6 16V	--	--	-	-	201.0805	--	--	--	--	--	--	--	--	--	--		
BX	1.9	--	--	82	94	--	--	--	--	--	--	--	401.1248-89	--	--	--		
BX	1.9	--	--	82	>	--	--	--	--	--	--	--	401.1248-82	--	--	--		
BX	1.9	--	--	86	>	201.0805	--	--	--	--	--	--	--	--	--	--		
BX	1.9	--	--	89	93	--	202.0904	--	--	--	--	--	--	--	--	--		
C15	1.1	--	--	84	96	--	--	--	--	--	--	--	401.1248-89	--	--	--		
C15	1.4	--	--	84	96	--	--	--	--	--	--	--	401.1248-89	--	--	--		

CITROËN

VEÍCULO <i>Vehicle / Modelo</i>	MOTOR <i>Engine / Motor</i>	COMB. <i>Fuel / Comb.</i>	OBS. <i>RMK / Obs.</i>	ANO <i>Year / Año</i>	SENSOR DE TEMPERATURA <i>Temperature Sensor / Sensor de Temperatura</i>					TERMO-INTERRUPTOR <i>Thermo Switch / Termocontacto</i>			VÁLVULA <i>Thermostat / Termostato</i>		INJETOR <i>Injector / Inyector</i>	COMBINADO <i>Combo / Combinado</i>	
					LÍQUIDO <i>Coolant / Líquido</i>	AR <i>Air Intake / Aire</i>	PAINEL <i>Dashboard / Panel</i>	P. FRIO <i>Cold Start / Aranque en Frio</i>	AR EXTERNO <i>Air External / Aire Exterior</i>	RADIADOR <i>Radiator / Radiador</i>	SINALIZADOR <i>Warning Indicator / Señalizador</i>	DUPLEX <i>Duplex / Duplex</i>	TERMOSTÁTICA <i>Thermostat / Termostato</i>	C/ CARÇAÇA <i>With Housing / Con Carcasa</i>	COMB. <i>Fuel / Comb.</i>	VÁLVULA <i>Thermostat / Termostato</i>	P/ ARREFECIMENTO <i>Cooling / De Enfriamiento</i>
C25	1.8	--	SEM A/C	92	>	--	--	--	--	301.0426-92	--	--	--	--	--	--	--
C25	2.0	--	SEM A/C	92	>	--	--	--	--	301.0426-92	--	--	--	--	--	--	--
C3	1.1	--	INJ. ELETRÔNICA	02	>	201.0848	--	--	--	--	--	--	--	--	--	--	--
C3	1.4	--	INJ. ELETRÔNICA	02	>	201.0848	--	--	--	--	--	--	--	--	--	--	--
C3	1.48V	FLEX	INJ. ELETRÔNICA	07	12	201.0841	--	--	--	--	--	--	402.1486-89	--	601.3147-89	--	--
C3	1.48V	FLEX	INJ. ELETRÔNICA	07	12	201.0841	--	--	--	--	--	--	402.1159-89	--	601.3147-89	--	--
C3	1.5 8V	FLEX	MOTOR TU4	12	16	201.0841	--	--	--	--	--	--	--	--	--	--	--
C3	1.6 16V	--	INJ. ELETRÔNICA	02	>	201.0848	--	--	--	--	--	--	--	--	--	--	--
C3	1.6 16V	FLEX	--	03	>	201.0851	--	--	--	--	--	--	402.1101-89	--	601.3033-89	--	--
C3	1.6 16V	GASOLINA	MOTOR TU5JP4	02	03	201.0851	--	--	--	--	--	--	402.1101-89	--	601.3033-89	--	--
C3	1.6 16V	GASOLINA	MOTOR TU5JP4	03	05	201.0841	--	--	--	--	--	--	402.1370-89	--	601.3145-89	--	--
C3	1.6 16V	GASOLINA	MOTOR TU5JP4	03	05	201.0841	--	--	--	--	--	--	402.1157-89	--	601.3145-89	--	--
C3 PICASSO	1.5 8V	FLEX	MOTOR TU4	12	16	201.0841	--	--	--	--	--	--	--	--	--	--	--
C3 PICASSO	1.6 16V	FLEX	MOTOR TU5JP4 / ECS	12	>	201.0851	--	--	--	--	--	--	402.1101-89	--	601.3033-89	--	--
C4	1.6 16V	FLEX	MOTOR TU5JP4 / HACTH E SEDAN	09	12	201.0841	--	--	--	--	--	--	402.1370-89	--	--	--	--
C4	1.6 16V	FLEX	MOTOR ECS / HACTH E SEDAN	12	14	201.0851	--	--	--	--	--	--	402.1101-89	--	601.3033-89	--	--
C4	2.0 16V	FLEX	MODELOS SEDAN E VTR	08	>	201.0849	--	--	--	--	--	--	401.1504-89	402.1504-89	--	--	--
C4 PICASSO	2.0 16V	FLEX	--	07	14	201.0849	--	--	--	--	--	--	401.1504-89	402.1504-89	--	--	--
C5	2.0 16V	DIESEL	HPI	01	>	201.0841	--	--	--	--	--	--	--	--	--	--	--
C5	2.0 16V	GASOLINA	INCLUI O MODELO BREAK	01	>	201.0841	--	--	--	--	--	--	401.1504-89	402.1504-89	--	--	--
C5	3.0 24V V6	GASOLINA	MOTOR ES9J4S	01	05	201.0841	--	--	--	--	--	--	--	--	--	--	--
C5	3.0 24V V6	GASOLINA	MOTOR ES9A	05	08	201.0841	--	--	--	--	--	--	--	--	--	--	--
C6	3.0 24V V6	GASOLINA	MOTOR ES9A	06	08	201.0841	--	--	--	--	--	--	--	--	--	--	--
C8	2.0	DIESEL	--	02	>	201.0841	--	--	--	--	--	--	401.1288-80	--	--	--	--
C8	2.0	GASOLINA	--	02	>	201.0841	--	--	--	--	--	--	401.1288-80	--	--	--	--
C8	2.0 16V	--	--	02	>	201.0841	--	--	--	--	--	--	401.1504-89	402.1504-89	--	--	--
C8	2.0 16V	GASOLINA	--	03	05	201.0841	--	--	--	--	--	--	401.1504-89	402.1504-89	--	--	--
C8	2.2	DIESEL	--	02	>	201.0841	--	--	--	--	--	--	401.1288-80	--	--	--	--
C8	2.2	GASOLINA	--	02	>	201.0841	--	--	--	--	--	--	401.1288-80	--	--	--	--
C8	2.2 16V	--	--	02	>	201.0841	--	--	--	--	--	--	401.1504-89	402.1504-89	--	--	--
CX	2.5	--	--	83	92	201.0805	--	--	--	--	--	--	--	--	--	--	--
EVASION	1.8	--	--	94	>	--	--	--	--	--	--	--	401.1248-89	--	--	--	--
EVASION	1.8 8V	--	COM A/C	94	>	--	--	203.2037	--	301.0525-92/97	--	--	401.1248-82	--	--	--	--
EVASION	1.8 8V	--	SEM A/C	94	>	--	--	203.2037	--	301.0523-97	--	--	401.1248-82	--	--	--	--
EVASION	2.0	--	--	94	>	201.0818	--	--	--	--	--	--	--	--	--	--	--
EVASION	2.0	--	--	94	>	--	--	--	--	--	--	--	401.1248-89	--	--	--	--
EVASION	2.0	--	MOTOR XU10J2	-	-	--	--	--	--	--	--	--	401.1248-82	--	--	--	--
EVASION	2.0	DIESEL	SISTEMA HDI	99	02	201.0841	--	--	--	--	--	--	401.1288-80	--	--	--	--
EVASION	2.0 16V	--	--	00	02	201.0841	--	--	--	301.0523-97	--	--	--	402.1370-89	--	--	--
EVASION	2.0 16V	--	SEM A/C	98	00	--	--	--	--	301.0523-97	--	--	401.1330-83	--	--	--	--
EVASION	2.0 16V	DIESEL	SISTEMA HDI	01	>	201.0841	--	--	--	--	--	--	--	--	--	--	--
EVASION	2.0 16V	GASOLINA	COM A/C	98	01	201.0879	--	--	--	--	--	--	--	--	--	--	--
EVASION	2.0 8V	--	COM A/C	94	>	--	--	203.2037	--	301.0525-92/97	--	--	--	--	--	--	--
EVASION	2.0 8V	--	COM A/C	94	>	--	--	203.2037	--	301.0526-97/100	--	--	--	--	--	--	--
EVASION	2.0 8V	--	--	94	>	--	--	203.2037	--	--	--	--	--	--	--	--	--
EVASION	2.0 8V	--	SEM A/C	94	>	--	--	203.2037	--	301.0523-97	--	--	--	--	--	--	--
EVASION	2.0 8V	GASOLINA	--	00	01	--	--	--	--	301.0526-97/100	--	--	401.1252-88	--	--	--	--
EVASION	2.0 8V	GASOLINA	COM A/C / TURBO	95	97	201.0879	--	--	--	--	--	--	--	--	--	--	--
SAXO	1.4	--	MOTOR TU3JP	96	>	201.0841	--	--	--	--	--	--	402.1370-89	--	--	--	--
SAXO	1.4	--	MOTOR TU3JP	96	>	201.0848	--	--	--	--	--	--	402.1370-89	--	--	--	--

CITROËN

VEÍCULO <i>Vehicle / Modelo</i>	MOTOR <i>Engine / Motor</i>	COMB. <i>Fuel / Comb.</i>	OBS. <i>RMK / Obs.</i>	ANO <i>Year / Año</i>	SENSOR DE TEMPERATURA <i>Temperature Sensor / Sensor de Temperatura</i>					TERMO-INTERRUPTOR <i>Thermo Switch / Termocontacto</i>			VÁLVULA <i>Thermostat / Termostato</i>		INJETOR <i>Injector / Inyector</i>	COMBINADO <i>Combo / Combinado</i>	
					LÍQUIDO <i>Coolant / Líquido</i>	AR <i>Air Intake / Aire</i>	PAINEL <i>Dashboard / Panel</i>	P. FRIO <i>Cold Start / Aranque en Frio</i>	AR EXTERNO <i>Air External / Aire Exterior</i>	RADIADOR <i>Radiator / Radiador</i>	SINALIZADOR <i>Warning Indicator / Señalizador</i>	DUPLEX <i>Duplex / Duplex</i>	TERMOSTÁTICA <i>Thermostat / Termostato</i>	C/ CARÇAÇA <i>With Housing / Con Carcaza</i>	COMB. <i>Fuel / Comb.</i>	VÁLVULA <i>Thermostat / Termostato</i>	P/ ARREFECIMENTO <i>Cooling / De Enfriamiento</i>
SAXO	1.6	--	--	01 >	201.0841	--	--	--	--	--	--	--	402.1370-89	--	--	--	
SAXO	1.6	--	--	01 >	201.0848	--	--	--	--	--	--	--	402.1370-89	--	--	--	
VISA	1.6	--	--	85 91	201.0805	--	--	--	--	--	--	--	--	--	--	--	
XANTIA	--	GASOLINA	--	94 00	--	--	--	--	--	--	--	401.1252-88	--	--	--	--	
XANTIA	--	GASOLINA	--	94 00	--	--	--	--	--	--	--	401.1365-89	--	--	--	--	
XANTIA	1.6	GASOLINA	--	93 02	--	--	--	--	301.0522-95	--	--	--	--	--	--	--	
XANTIA	1.6	GASOLINA	COM A/C	93 97	201.0818	--	203.2037	--	--	--	--	401.1365-89	--	--	--	--	
XANTIA	1.8	--	--	93 97	--	--	--	--	301.0523-97	--	--	--	--	--	--	--	
XANTIA	1.8	GASOLINA	--	93 02	--	--	--	--	301.0522-95	--	--	--	--	--	--	--	
XANTIA	1.8	GASOLINA	COM A/C	93 97	201.0818	--	203.2037	--	--	--	--	401.1365-89	--	--	--	--	
XANTIA	1.8	GASOLINA	--	93 >	--	--	203.2037	--	301.0525-92/97	--	--	--	--	--	--	--	
XANTIA	1.8	GASOLINA	COM A/C	93 >	--	--	203.2037	--	301.0526-97/100	--	--	--	--	--	--	--	
XANTIA	1.8 16V	GASOLINA	--	95 02	--	--	203.2037	--	301.0524-92	--	--	401.1330-83	--	--	--	--	
XANTIA	1.9	DIESEL	SEM A/C	96 >	201.0824	--	203.2037	--	301.0525-92/97	--	--	401.1219-83	--	--	--	--	
XANTIA	1.9	DIESEL	N/A / TURBO	97 >	--	--	--	--	301.0527-92/100	--	--	401.1288-80	--	--	--	--	
XANTIA	2.0	--	--	93 97	201.0818	--	203.2037	--	301.0523-97	--	--	--	--	--	--	--	
XANTIA	2.0	GASOLINA	--	93 02	--	--	--	--	301.0522-95	--	--	--	--	--	--	--	
XANTIA	2.0	GASOLINA	COM A/C	93 >	--	--	--	--	301.0526-97/100	--	--	--	--	--	--	--	
XANTIA	2.0	GASOLINA	--	93 >	--	--	--	--	301.0525-92/97	--	--	--	--	--	--	--	
XANTIA	2.0 16V	GASOLINA	--	95 02	201.0879	--	203.2037	--	301.0524-92	--	--	401.1330-83	--	--	--	--	
XANTIA	2.0 8V	GASOLINA	--	95 02	201.0879	--	--	--	--	--	--	--	--	--	--	--	
XANTIA	2.0 8V	GASOLINA	COM A/C	96 97	201.0879	--	--	--	--	--	--	--	--	--	--	--	
XANTIA	2.1	DIESEL	MOTOR TURBO	95 >	201.0824	--	203.2037	--	--	--	--	--	--	--	--	--	
XM	--	GASOLINA	--	91 94	--	--	--	--	--	--	--	401.1252-88	--	--	--	--	
XM	2.0	--	--	- -	--	--	--	--	--	--	--	401.1365-89	--	--	--	--	
XM	2.0	GASOLINA	MOTOR TURBO	89 94	201.0805	--	--	--	301.0525-92/97	--	--	401.1252-88	--	--	--	--	
XM	2.0	GASOLINA	--	89 94	201.0819	202.0904	203.2037	--	301.0522-95	--	--	401.1252-88	--	--	--	--	
XM	2.0	GASOLINA	--	89 94	201.0819	202.0904	203.2037	--	301.0522-95	--	--	401.1248-89	--	--	--	--	
XM	2.0	GASOLINA	MOTOR TURBO	89 94	201.0805	--	--	--	301.0525-92/97	--	--	401.1248-89	--	--	--	--	
XM	2.0	GASOLINA	COM A/C / TURBO	92 >	--	202.0904	--	--	301.0526-97/100	--	--	--	--	--	--	--	
XM	2.0 16V	GASOLINA	--	94 >	201.0818	--	203.2037	--	--	--	--	401.1330-83	--	--	--	--	
XM	2.0 8V	GASOLINA	TURBO	92 95	201.0879	--	--	--	--	--	--	--	--	--	--	--	
XM	2.1 12V	DIESEL	SEM A/C	95 >	--	--	203.2037	--	301.0522-95	--	--	--	--	--	--	--	
XM	2.5	DIESEL	MOTOR TURBO	94 >	201.0818	--	203.2037	--	--	--	--	--	--	--	--	--	
XM	3.0	GASOLINA	COM A/C	89 94	--	--	--	--	301.0525-92/97	--	--	--	--	--	--	--	
XM	3.0	GASOLINA	COM A/C	92 >	--	--	--	--	301.0526-97/100	--	--	--	--	--	--	--	
XM	3.0 12V V6	GASOLINA	--	92 97	201.0879	--	203.2037	--	--	--	--	--	--	--	--	--	
XM	3.0 12V V6	GASOLINA	--	92 97	201.0819	--	203.2037	--	--	--	--	--	--	--	--	--	
XM	3.0 24V V6	GASOLINA	--	97 00	201.0879	--	203.2037	--	--	--	--	--	--	--	--	--	
XM	3.0 24V V6	GASOLINA	--	97 00	201.0819	--	203.2037	--	--	--	--	--	--	--	--	--	
XM	3.0 V6	--	SEM A/C	89 >	201.0879	202.0904	203.2037	--	301.0527-82/87	--	--	--	--	--	--	--	
XM	3.0 V6	--	SEM A/C	89 >	201.0819	202.0904	203.2037	--	301.0527-82/87	--	--	--	--	--	--	--	
XSARA	1.4	GASOLINA	--	97 >	--	--	--	--	--	--	--	--	402.1370-89	--	--	--	
XSARA	1.4	GASOLINA	--	97 >	201.0818	--	--	--	--	--	--	401.1252-88	--	--	--	--	
XSARA	1.4	GASOLINA	--	97 >	--	--	--	--	--	--	--	401.1248-89	--	--	--	--	
XSARA	1.6	GASOLINA	--	00 >	--	--	--	--	--	--	--	402.1370-89	--	--	--	--	
XSARA	1.6	GASOLINA	--	97 >	--	--	--	--	--	--	--	401.1248-89	--	--	--	--	
XSARA	1.6	GASOLINA	--	97 >	201.0818	--	--	--	--	--	--	401.1252-88	--	--	--	--	
XSARA	1.6 16V	FLEX	MOTOR TU5JP4	06 12	201.0851	--	--	--	--	--	--	--	402.1101-89	--	601.3033-89	--	
XSARA	1.6 16V	GASOLINA	MOTOR TU5JP4	01 05	201.0851	--	--	--	--	--	--	--	402.1101-89	--	601.3033-89	--	

CITROËN

VEÍCULO <i>Vehicle / Modelo</i>	MOTOR <i>Engine / Motor</i>	COMB. <i>Fuel / Comb.</i>	OBS. <i>RMK / Obs.</i>	ANO <i>Year / Año</i>	SENSOR DE TEMPERATURA <i>Temperature Sensor / Sensor de Temperatura</i>					TERMO-INTERRUPTOR <i>Thermo Switch / Termocontacto</i>			VÁLVULA <i>Thermostat / Termostato</i>		INJETOR <i>Injector / Inyector</i>	COMBINADO <i>Combo / Combinado</i>	
					LÍQUIDO <i>Coolant / Líquido</i>	AR <i>Air Intake / Aire</i>	PAINEL <i>Dashboard / Panel</i>	P. FRIO <i>Cold Start / Araque en Frio</i>	AR EXTERNO <i>Air External / Aire Exterior</i>	RADIADOR <i>Radiator / Radiador</i>	SINALIZADOR <i>Warning Indicator / Señalizador</i>	DUPLEX <i>Duplex / Duplex</i>	TERMOSTÁTICA <i>Thermostat / Termostato</i>	C/ CARCAÇA <i>With Housing / Con Carcasa</i>	COMB. <i>Fuel / Comb.</i>	VÁLVULA <i>Thermostat / Termostato</i>	P/ ARREFECIMENTO <i>Cooling / De Enfriamiento</i>
XSARA	1.6 16V	GASOLINA	--	97 >	201.0848	--	--	--	--	--	--	--	402.1370-89	--	--	--	
XSARA	1.6 16V	GASOLINA	--	97 >	201.0841	--	--	--	--	--	--	--	402.1370-89	--	--	--	
XSARA	1.8	--	--	97 >	--	--	--	--	--	301.0523-97	--	--	--	--	--	--	
XSARA	1.8	GASOLINA	COM A/C	97 >	--	--	--	--	--	301.0526-97/100	--	--	--	--	--	--	
XSARA	1.8	GASOLINA	COM A/C	97 >	--	--	--	--	--	301.0525-92/97	--	--	--	--	--	--	
XSARA	1.8 16V	GASOLINA	--	97 00	201.0818	--	203.2037	--	--	--	--	--	401.1330-83	--	--	--	
XSARA	1.8 16V	GASOLINA	--	98 01	201.0879	--	203.2037	--	--	--	--	--	401.1330-83	--	--	--	
XSARA	1.8 8V	GASOLINA	--	97 00	201.0818	--	203.2037	--	--	301.0526-97/100	--	--	401.1248-82	--	--	--	
XSARA	1.8 8V	GASOLINA	--	97 00	201.0879	--	203.2037	--	--	301.0526-97/100	--	--	401.1248-82	--	--	--	
XSARA	1.9	DIESEL	--	97 00	--	--	203.2037	--	--	301.0525-92/97	--	--	401.1288-80	--	--	--	
XSARA	1.9	DIESEL	--	97 00	--	--	203.2037	--	--	301.0525-92/97	--	--	401.1248-82	--	--	--	
XSARA	2.0	--	--	97 >	--	--	--	--	--	301.0523-97	--	--	401.1248-82	--	--	--	
XSARA	2.0	GASOLINA	COM A/C	97 >	--	--	--	--	--	301.0525-92/97	--	--	--	--	--	--	
XSARA	2.0	GASOLINA	COM A/C	97 >	--	--	--	--	--	301.0526-97/100	--	--	--	--	--	--	
XSARA	2.0 16V	GASOLINA	--	00 10	201.0841	--	--	--	--	--	--	--	401.1504-89	402.1504-89	--	--	
XSARA	2.0 16V	GASOLINA	--	00 >	--	--	--	--	--	--	--	--	401.1248-82	--	--	--	
XSARA	2.0 16V	GASOLINA	--	97 00	201.0841	--	203.2037	--	--	--	--	--	401.1330-83	--	--	--	
XSARA PICASSO	1.6 16V	FLEX	MOTOR TU5JP4	06 12	201.0851	--	--	--	--	--	--	--	402.1101-89	--	601.3033-89	--	
XSARA PICASSO	2.0 16V	GASOLINA	--	00 10	201.0841	--	--	--	--	--	--	--	401.1504-89	402.1504-89	--	--	
ZX	--	GASOLINA	--	91 98	--	--	--	--	--	--	--	--	401.1252-88	--	--	--	
ZX	--	GASOLINA	--	91 98	--	--	--	--	--	--	--	--	401.1365-89	--	--	--	
ZX	1.1	--	--	91 97	--	--	--	--	--	--	--	--	401.1248-89	--	--	--	
ZX	1.4	--	--	91 97	--	--	--	--	--	--	--	--	401.1248-89	--	--	--	
ZX	1.4	--	INJ. SPI	91 >	201.0805	--	203.2037	--	--	--	--	--	401.1252-88	--	--	--	
ZX	1.4	--	MOTOR TU3JP	91 >	201.0818	--	--	--	--	--	--	--	401.1252-88	--	--	--	
ZX	1.4	--	MOTOR TU3MC	91 >	201.0819	--	203.2037	--	--	--	--	--	401.1252-88	--	--	--	
ZX	1.4	GASOLINA	--	91 92	--	--	--	--	--	301.0525-92/97	--	--	--	--	--	--	
ZX	1.6	--	INJ. SPI / MOTOR XUSM	91 93	--	202.0904	--	--	--	--	--	--	--	--	--	--	
ZX	1.6	--	--	91 98	201.0818	--	203.2037	--	--	301.0525-92/97	--	--	401.1248-82	--	--	--	
ZX	1.6	--	--	91 98	201.0818	--	203.2037	--	--	301.0526-97/100	--	--	401.1248-82	--	--	--	
ZX	1.6	--	--	91 >	201.0819	--	203.2037	--	--	--	--	--	--	--	--	--	
ZX	1.8	--	--	91 97	--	--	--	--	--	--	--	--	401.1248-89	--	--	--	
ZX	1.8	--	--	91 >	201.0818	--	203.2037	--	--	301.0526-97/100	--	--	401.1248-82	--	--	--	
ZX	1.8	--	--	91 >	201.0818	--	203.2037	--	--	301.0525-92/97	--	--	401.1248-82	--	--	--	
ZX	1.8	--	--	91 >	201.0819	--	203.2037	--	--	--	--	--	--	--	--	--	
ZX	1.9	--	--	91 >	201.0819	--	203.2037	--	--	--	--	--	--	--	--	--	
ZX	1.9	DIESEL	MOTOR NATURALMENTE /TURBO	91 >	--	--	203.2037	--	--	301.0526-97/100	--	--	401.1288-80	--	--	--	
ZX	1.9	DIESEL	MOTOR NATURALMENTE /TURBO	91 >	--	--	203.2037	--	--	301.0525-92/97	--	--	401.1288-80	--	--	--	
ZX	1.9 16V	--	--	91 >	201.0805	202.0904	203.2037	--	--	301.0525-92/97	--	--	401.1248-82	--	--	--	
ZX	1.9 16V	--	--	91 >	201.0805	202.0904	203.2037	--	--	301.0526-97/100	--	--	401.1248-82	--	--	--	
ZX	2.0	--	--	91 97	--	--	--	--	--	--	--	--	401.1248-89	--	--	--	
ZX	2.0	GASOLINA	--	91 98	201.0818	--	203.2037	--	--	301.0525-92/97	--	--	401.1248-82	--	--	--	
ZX	2.0	GASOLINA	--	91 98	201.0818	--	203.2037	--	--	301.0526-97/100	--	--	401.1248-82	--	--	--	
ZX	2.0 16V	GASOLINA	--	91 98	201.0818	--	203.2037	--	--	301.0525-92/97	--	--	--	--	--	--	
ZX	2.0 16V	GASOLINA	--	91 98	201.0818	--	203.2037	--	--	301.0526-97/100	--	--	--	--	--	--	

DAEWOO

VEÍCULO <i>Vehicle / Modelo</i>	MOTOR <i>Engine / Motor</i>	COMB. <i>Fuel / Comb.</i>	OBS. <i>RMK / Obs.</i>	ANO <i>Year / Año</i>	SENSOR DE TEMPERATURA <i>Temperature Sensor / Sensor de Temperatura</i>					TERMO-INTERRUPTOR <i>Thermo Switch / Termocontacto</i>			VÁLVULA <i>Thermostat / Termostato</i>		INJETOR <i>Injector / Inyector</i>	COMBINADO <i>Combo / Combinado</i>	
					LÍQUIDO <i>Coolant / Líquido</i>	AR <i>Air Intake / Aire</i>	PAINEI <i>Dashboard / Panel</i>	P. FRI <i>Cold Start / Araque en Frio</i>	AR EXTERNO <i>Air External / Aire Exterior</i>	RADIADOR <i>Radiator / Radiador</i>	SINALIZADOR <i>Warning Indicator / Señalizador</i>	DUPLIX <i>Duplex / Duplex</i>	TERMOSTÁTICA <i>Thermostat / Termostato</i>	C/ CARÇAÇA <i>With Housing / Con Carcasa</i>	COMB. <i>Fuel / Comb.</i>	VÁLVULA <i>Thermostat / Termostato</i>	P/ ARREFECIMENTO <i>Cooling / De Enfriamiento</i>
ESPERO	1.8	--	--	94 >	201.0814	--	--	--	--	--	--	--	--	--	--	--	--
ESPERO	2.0	--	--	94 >	201.0814	--	--	--	--	--	--	--	--	--	--	--	--
ESPERO	2.2	--	--	94 >	201.0814	--	--	--	--	--	--	--	--	--	--	--	--

DAIHATSU

VEÍCULO <i>Vehicle / Modelo</i>	MOTOR <i>Engine / Motor</i>	COMB. <i>Fuel / Comb.</i>	OBS. <i>RMK / Obs.</i>	ANO <i>Year / Año</i>	SENSOR DE TEMPERATURA <i>Temperature Sensor / Sensor de Temperatura</i>					TERMO-INTERRUPTOR <i>Thermo Switch / Termocontacto</i>			VÁLVULA <i>Thermostat / Termostato</i>		INJETOR <i>Injector / Inyector</i>	COMBINADO <i>Combo / Combinado</i>	
					LÍQUIDO <i>Coolant / Líquido</i>	AR <i>Air Intake / Aire</i>	PAINEI <i>Dashboard / Panel</i>	P. FRI <i>Cold Start / Araque en Frio</i>	AR EXTERNO <i>Air External / Aire Exterior</i>	RADIADOR <i>Radiator / Radiador</i>	SINALIZADOR <i>Warning Indicator / Señalizador</i>	DUPLIX <i>Duplex / Duplex</i>	TERMOSTÁTICA <i>Thermostat / Termostato</i>	C/ CARÇAÇA <i>With Housing / Con Carcasa</i>	COMB. <i>Fuel / Comb.</i>	VÁLVULA <i>Thermostat / Termostato</i>	P/ ARREFECIMENTO <i>Cooling / De Enfriamiento</i>
APPLAUSE	1.6 16V	--	--	89 92	--	--	203.2058	--	--	--	--	--	--	--	--	--	--
APPLAUSE	1.6 16V	--	INJEÇÃO	92 97	201.0852	--	203.2058	--	--	--	--	--	--	--	--	--	--
CHARADE	1.0	--	INCLUI MODELO GTI	87 92	201.0823	--	--	--	--	--	--	--	--	--	--	--	--
CHARADE	1.0	--	--	93 96	--	--	203.2058	--	--	--	--	--	--	--	--	--	--
CHARADE	1.3 16V	--	--	93 >	201.0852	--	203.2058	--	--	--	--	--	--	--	--	--	--
CHARADE	1.5 16V	--	--	93 >	--	--	203.2058	--	--	--	--	--	--	--	--	--	--
CHARADE	1.6 16V	--	INJEÇÃO	93 96	--	--	203.2058	--	--	--	--	--	--	--	--	--	--
CUORE	0.8	--	INJEÇÃO	95 98	201.0852	--	--	--	--	--	--	--	--	--	--	--	--
CUORE	0.8	--	INJEÇÃO	97 98	201.0852	--	203.2058	--	--	--	--	--	--	--	--	--	--
FEROZA	--	GASOLINA	DOHC	98 99	--	--	--	--	--	--	--	401.1256-82	--	--	--	--	--
FEROZA	1.6 16V	--	--	88 97	--	--	203.2058	--	--	--	--	--	--	--	--	--	--
MOVE	0.8	--	--	96 >	201.0852	--	--	--	--	--	--	--	--	--	--	--	--
MOVE	0.8	--	--	97 99	--	--	203.2058	--	--	--	--	--	--	--	--	--	--

DODGE

VEÍCULO <i>Vehicle / Modelo</i>	MOTOR <i>Engine / Motor</i>	COMB. <i>Fuel / Comb.</i>	OBS. <i>RMK / Obs.</i>	ANO <i>Year / Año</i>	SENSOR DE TEMPERATURA <i>Temperature Sensor / Sensor de Temperatura</i>					TERMO-INTERRUPTOR <i>Thermo Switch / Termocontacto</i>			VÁLVULA <i>Thermostat / Termostato</i>		INJETOR <i>Injector / Inyector</i>	COMBINADO <i>Combo / Combinado</i>	
					LÍQUIDO <i>Coolant / Líquido</i>	AR <i>Air Intake / Aire</i>	PAINEI <i>Dashboard / Panel</i>	P. FRI <i>Cold Start / Araque en Frio</i>	AR EXTERNO <i>Air External / Aire Exterior</i>	RADIADOR <i>Radiator / Radiador</i>	SINALIZADOR <i>Warning Indicator / Señalizador</i>	DUPLIX <i>Duplex / Duplex</i>	TERMOSTÁTICA <i>Thermostat / Termostato</i>	C/ CARÇAÇA <i>With Housing / Con Carcasa</i>	COMB. <i>Fuel / Comb.</i>	VÁLVULA <i>Thermostat / Termostato</i>	P/ ARREFECIMENTO <i>Cooling / De Enfriamiento</i>
DAKOTA	2.5	--	--	90 96	201.0825	--	--	--	--	--	--	--	--	--	--	--	--
DAKOTA	2.5	--	--	98 >	--	--	--	--	--	--	--	401.1366-90	--	--	--	--	--
DODGE	--	--	--	88 97	--	202.0912	--	--	--	--	--	--	--	--	--	--	--
DODGE	--	--	--	- -	201.0825	--	--	--	--	--	--	--	--	--	--	--	--
PLYMOUTH	--	--	--	- -	201.0825	--	--	--	--	--	--	--	--	--	--	--	--

FIAT

VEÍCULO <i>Vehicle / Modelo</i>	MOTOR <i>Engine / Motor</i>	COMB. <i>Fuel / Comb.</i>	OBS. <i>RMK / Obs.</i>	ANO <i>Year / Año</i>	SENSOR DE TEMPERATURA <i>Temperature Sensor / Sensor de Temperatura</i>					TERMO-INTERRUPTOR <i>Thermo Switch / Termocontacto</i>			VÁLVULA <i>Thermostat / Termostato</i>		INJETOR <i>Injector / Inyector</i>	COMBINADO <i>Combo / Combinado</i>	
					LÍQUIDO <i>Coolant / Líquido</i>	AR <i>Air Intake / Aire</i>	PAINEI <i>Dashboard / Panel</i>	P. FRI <i>Cold Start / Araque en Frio</i>	AR EXTERNO <i>Air External / Aire Exterior</i>	RADIADOR <i>Radiator / Radiador</i>	SINALIZADOR <i>Warning Indicator / Señalizador</i>	DUPLIX <i>Duplex / Duplex</i>	TERMOSTÁTICA <i>Thermostat / Termostato</i>	C/ CARÇAÇA <i>With Housing / Con Carcasa</i>	COMB. <i>Fuel / Comb.</i>	VÁLVULA <i>Thermostat / Termostato</i>	P/ ARREFECIMENTO <i>Cooling / De Enfriamiento</i>
147	1.3 8V	--	--	74 84	--	--	--	--	--	301.0405-92	--	--	--	--	--	--	--
147	1.3 8V	--	--	74 84	--	--	--	--	--	301.0405-86	--	--	--	--	--	--	--
147	1.3 8V	--	--	74 >	--	--	203.2019	--	--	--	--	--	--	--	--	--	--
147	1.3 8V	ETANOL	--	85 >	--	--	--	--	--	301.0408-92	--	--	--	--	--	--	--
147	1.3 8V	ETANOL	--	> 76	--	--	--	--	--	--	--	401.1208-85	--	--	--	--	--
147	1.3 8V	GASOLINA	--	76 >	--	--	--	--	--	--	--	401.1208-82	--	--	--	--	--
147	1.5 8V	ETANOL	--	85 >	--	--	--	--	--	301.0408-92	--	--	--	--	--	--	--
500	1.4 16V	GASOLINA	--	10 11	201.0854	--	--	--	--	--	--	--	402.1422-88	--	601.3034-88	--	--

FIAT

VEÍCULO <i>Vehicle / Modelo</i>	MOTOR <i>Engine / Motor</i>	COMB. <i>Fuel / Comb.</i>	OBS. <i>RMK / Obs.</i>	ANO <i>Year / Año</i>		SENSOR DE TEMPERATURA <i>Temperature Sensor / Sensor de Temperatura</i>					TERMO-INTERRUPTOR <i>Thermo Switch / Termocontacto</i>			VÁLVULA <i>Thermostat / Termostato</i>		INJETOR <i>Injector / Inyector</i>		COMBINADO <i>Combo / Combinado</i>	
						LÍQUIDO <i>Coolant / Líquido</i>	AR <i>Air Intake / Aire</i>	PAINEL <i>Dashboard / Panel</i>	P. FRIO <i>Cold Start / Aranque en Frio</i>	AR EXTERNO <i>Air External / Aire Exterior</i>	RADIADOR <i>Radiator / Radiador</i>	SINALIZADOR <i>Warning Indicator / Serializador</i>	DUPLEX <i>Duplex / Duplex</i>	TERMOSTÁTICA <i>Thermostat / Termostato</i>	C/ CARCAÇA <i>With Housing / Con Carcasa</i>	COMB. <i>Fuel / Comb.</i>	VÁLVULA <i>Thermostat / Termostato</i>	P/ ARREFECIMENTO <i>Cooling / De Enfriamiento</i>	
																			201.0854
ARGO	1.0 6V FIREFLY	FLEX	3 CILINDROS	17	>	201.0891	--	--	--	--	--	--	--	--	--	--	--	--	--
ARGO	1.3 8V FIREFLY	FLEX	--	17	>	201.0891	--	--	--	--	--	--	--	--	--	--	--	--	--
ARGO	1.8 16V	FLEX	E.TORQ	17	>	201.0881	--	--	--	--	--	--	--	--	--	--	--	--	--
BRAVA	1.6 16V	GASOLINA	COM A/C	00	01	201.0806	202.0901	203.2018	--	--	301.0447-88/92	--	--	--	--	501.0001	--	--	--
BRAVA	1.6 16V	GASOLINA	COM A/C	00	01	201.0827	202.0901	203.2018	--	--	301.0447-88/92	--	--	--	--	501.0001	--	--	--
BRAVA	1.6 16V	GASOLINA	COM A/C	02	03	201.0838	--	--	--	--	301.0447-88/92	--	--	--	--	--	--	--	--
BRAVA	1.6 16V	GASOLINA	COM A/C	02	03	201.0882	--	--	--	--	301.0447-88/92	--	--	--	--	--	--	--	--
BRAVA	1.8 16V	GASOLINA	COM A/C	00	03	201.0827	--	--	--	--	301.0425-92/97	--	--	--	--	501.0006	--	--	--
BRAVO	1.4 16V	GASOLINA	--	12	>	201.0854	--	--	--	--	--	--	--	--	--	--	--	--	--
BRAVO	1.8 16V	FLEX	--	11	15	201.0860	--	--	--	--	--	--	401.1106-90	402.1460-90	503.0019	601.3112-90	--	--	
BRAVO	1.8 16V	FLEX	E.TORQ	15	>	201.0881	--	--	--	--	--	--	--	--	503.0019	--	--	--	--
COUPÉ	1.8 16V	--	TURBO	93	>	201.0821	--	--	--	--	--	--	--	--	--	--	--	--	--
COUPÉ	2.0 16V	--	TURBO	93	>	201.0821	--	--	--	--	--	--	--	--	--	--	--	--	--
COUPÉ	2.0 16V	GASOLINA	--	95	97	201.0802	202.0901	203.2018	--	--	301.0425-92/97	--	--	--	--	--	--	--	--
CRONOS	1.3 8V FIREFLY	FLEX	--	18	>	201.0891	--	--	--	--	--	--	--	--	--	--	--	--	--
CRONOS	1.8 16V	FLEX	E.TORQ	18	>	201.0881	--	--	--	--	--	--	--	--	--	--	--	--	--
DOBLÒ	1.3 16V FIRE	GASOLINA	INJ. MPI	02	06	201.0845	--	--	--	--	--	--	401.1350-87	402.1349-87	502.6020	601.3031-87	--	--	
DOBLÒ	1.3 16V FIRE	GASOLINA	INJ. MPI	02	06	201.0838	--	--	--	--	--	--	401.1350-87	402.1349-87	502.6020	--	--	--	
DOBLÒ	1.4 8V FIRE	FLEX	--	10	>	201.0844	--	--	--	--	--	--	401.1350-87	402.1349-87	503.0010	601.3020-87	--	--	
DOBLÒ	1.6 16V	GASOLINA	--	02	03	201.0882	--	--	--	--	--	--	--	--	--	--	--	--	--
DOBLÒ	1.6 16V	GASOLINA	--	02	03	201.0838	--	--	--	--	--	--	--	--	--	--	--	--	--
DOBLÒ	1.8 16V	FLEX	MOTOR E.TORQ	10	15	201.0860	--	--	--	--	--	--	401.1106-90	402.1460-90	503.0019	601.3112-90	--	--	
DOBLÒ	1.8 16V	FLEX	E.TORQ	15	>	201.0881	--	--	--	--	--	--	--	--	503.0019	--	--	--	--
DOBLÒ	1.8 8V	FLEX	INJ. MPI	06	06	201.0843	--	--	--	--	--	--	401.1297-92	402.1313-92	501.0157	601.3002-92	--	--	
DOBLÒ	1.8 8V	FLEX	INJ. MPI	06	10	201.0843	--	--	--	--	--	--	401.1297-92	402.1313-92	--	601.3002-92	--	--	
DOBLÒ	1.8 8V	GASOLINA	INJ. MPI	04	06	201.0838	--	--	--	--	--	--	401.1297-92	402.1313-92	501.0157	601.3003-92	--	--	
DUNA	1.3 8V	--	COM A/C	85	>	--	--	--	--	--	301.0447-88/92	--	--	--	--	--	--	--	--
DUNA	1.3 8V	ETANOL	COM A/C	85	>	--	--	--	--	--	301.0408-92	--	--	--	--	--	--	--	--
DUNA	1.3 8V	GASOLINA	COM A/C	85	>	--	--	--	--	--	301.0408-92	--	--	--	--	--	--	--	--
DUNA	1.5 8V	--	COM A/C	85	>	--	--	--	--	--	301.0447-88/92	--	--	--	--	--	--	--	--
DUNA	1.5 8V	ETANOL	COM A/C	85	>	--	--	--	--	--	301.0408-92	--	--	--	--	--	--	--	--
DUNA	1.5 8V	GASOLINA	COM A/C	85	>	--	--	--	--	--	301.0408-92	--	--	--	--	--	--	--	--
DUNA	1.6 8V	GASOLINA	--	90	>	--	--	--	--	--	--	--	--	--	--	--	--	--	--
DUNA	1.6 8V	GASOLINA	--	90	>	--	--	204.4008	--	--	--	--	--	--	--	--	--	--	--
DUNA	1.6 8V	GASOLINA	INJ. SPI / COM A/C	95	95	201.0802	--	203.2018	--	--	301.0427-88/92	--	--	401.1262-87	402.1345-87	--	601.3091-87	--	--
DUNA	1.6 8V	GASOLINA	INJ. SPI / SEM A/C	95	95	201.0802	--	203.2018	--	--	301.0408-92	--	--	401.1262-87	402.1345-87	--	601.3091-87	--	--
DUNA	1.6 8V	GASOLINA	INJ. SPI	>	95	201.0802	--	--	--	--	--	--	--	--	--	--	--	--	--
ELBA	1.3 8V	ETANOL	--	86	89	--	--	204.4009	--	--	301.0408-92	302.5046-115	--	401.1208-85	402.1125-85	--	601.3111-85	--	--
ELBA	1.3 8V	ETANOL	--	86	89	--	--	--	--	--	301.0408-92	302.5046-115	--	401.1210-82	--	--	--	--	--
ELBA	1.3 8V	GASOLINA	--	86	89	--	--	--	--	--	301.0408-92	302.5046-115	--	401.1210-82	402.1123-82	--	601.3109-82	--	--
ELBA	1.5 8V	ETANOL	COM A/C	86	89	--	--	203.2018	204.4008	--	301.0427-88/92	--	--	--	--	--	--	--	--
ELBA	1.5 8V	ETANOL	SEM A/C	86	89	--	--	203.2018	204.4009	--	301.0408-92	--	--	--	--	--	--	--	--
ELBA	1.5 8V	ETANOL	COM A/C	86	89	--	--	203.2018	204.4009	--	301.0427-88/92	--	--	--	--	--	--	--	--
ELBA	1.5 8V	ETANOL	COM A/C	86	89	--	--	203.2018	204.4009	--	301.0437-88/92	--	--	--	--	--	--	--	--
ELBA	1.5 8V	ETANOL	SEM A/C	86	89	--	--	203.2018	204.4008	--	301.0408-92	--	--	--	--	--	--	--	--
ELBA	1.5 8V	ETANOL	E201 / COM A/C	92	93	--	--	203.2018	204.4009	--	301.0427-88/92	302.5046-115	--	401.1210-82	--	--	--	--	--
ELBA	1.5 8V	ETANOL	SEM A/C	96	96	201.0802	--	203.2018	--	--	301.0408-92	--	--	401.1208-87	--	--	--	--	--
ELBA	1.5 8V	ETANOL	COM A/C	96	96	201.0802	--	203.2018	--	--	301.0427-88/92	--	--	401.1208-87	--	--	--	--	--
ELBA	1.5 8V	GASOLINA	COM A/C	86	89	--	--	203.2018	--	--	301.0437-88/92	--	--	--	--	--	--	--	--

FIAT

VEÍCULO <i>Vehicle / Modelo</i>	MOTOR <i>Engine / Motor</i>	COMB. <i>Fuel / Comb.</i>	OBS. <i>RMK / Obs.</i>	ANO <i>Year / Año</i>		SENSOR DE TEMPERATURA <i>Temperature Sensor / Sensor de Temperatura</i>					TERMO-INTERRUPTOR <i>Thermo Switch / Termocontacto</i>			VÁLVULA <i>Thermostat / Termostato</i>		INJETOR <i>Injector / Inyector</i>	COMBINADO <i>Combo / Combinado</i>	
						LÍQUIDO <i>Coolant / Líquido</i>	AR <i>Air Intake / Aire</i>	PAINEL <i>Dashboard / Panel</i>	P. FRIO <i>Cold Start / Aranque en Frio</i>	AR EXTERNO <i>Air Exterior / Aire Exterior</i>	RADIADOR <i>Radiator / Radiador</i>	SINALIZADOR <i>Warning Indicator / Señalizador</i>	DUPLIX <i>Duplex / Duplex</i>	TERMOSTÁTICA <i>Thermostat / Termostato</i>	C/ CARÇAÇA <i>With Housing / Con Carcaza</i>	COMB. <i>Fuel / Comb.</i>	VÁLVULA <i>Thermostat / Termostato</i>	P/ ARREFECIMENTO <i>Cooling / De Enfriamiento</i>
ELBA	1.5 8V	GASOLINA	SEM A/C	86	89	--	--	203.2018	--	--	301.0408-92	302.5046-115	--	--	--	--	--	--
ELBA	1.5 8V	GASOLINA	COM A/C	86	89	--	--	203.2018	--	--	301.0427-88/92	--	--	--	--	--	--	--
ELBA	1.5 8V	GASOLINA	E201	91	93	--	--	203.2018	--	--	--	302.5046-115	--	401.1210-82	402.1123-82	--	601.3107-82	--
ELBA	1.5 8V	GASOLINA	INJ. SPI	92	96	201.0802	--	203.2018	--	--	301.0427-88/92	--	--	401.1210-82	402.1120-82	--	601.3100-82	--
ELBA	1.5 8V	GASOLINA	INJ. SPI	92	96	201.0802	--	203.2018	--	--	301.0408-92	--	--	401.1210-82	402.1120-82	--	601.3100-82	--
ELBA	1.5 8V	GASOLINA	INJ. SPI	92	96	201.0802	--	203.2018	--	--	301.0408-92	--	--	401.1210-82	402.1121-82	--	601.3102-82	--
ELBA	1.5 8V	GASOLINA	INJ. SPI	92	96	201.0802	--	203.2018	--	--	301.0427-88/92	--	--	401.1210-82	402.1121-82	--	601.3102-82	--
ELBA	1.5 8V	GASOLINA	INJ. SPI	92	96	201.0802	--	203.2018	--	--	301.0427-88/92	--	--	401.1210-82	--	--	--	--
ELBA	1.5 8V	GASOLINA	INJ. SPI	92	96	201.0802	--	203.2018	--	--	301.0408-92	--	--	401.1210-82	--	--	--	--
ELBA	1.5 8V	GASOLINA	SEM A/C	96	96	201.0802	--	203.2018	--	--	301.0408-92	--	--	401.1208-82	--	--	--	--
ELBA	1.5 8V	GASOLINA	COM A/C	96	96	201.0802	--	203.2018	--	--	301.0427-88/92	--	--	401.1208-82	--	--	--	--
ELBA	1.5 8V	GASOLINA	SEM A/C	96	96	201.0802	--	203.2018	--	--	301.0408-92	--	--	401.1208-82	--	--	--	--
ELBA	1.5 8V	GASOLINA	INJ. SPI / COM A/C	96	96	201.0802	--	203.2018	--	--	301.0427-88/92	--	--	401.1208-82	--	--	--	--
ELBA	1.6 8V	ETANOL	COM A/C	90	94	--	--	203.2018	204.4008	--	301.0427-88/92	--	--	401.1262-87	402.1347-87	--	--	--
ELBA	1.6 8V	ETANOL	COM A/C	90	94	--	--	203.2018	204.4008	--	301.0437-88/92	--	--	401.1262-87	402.1347-87	--	--	--
ELBA	1.6 8V	ETANOL	SEM A/C	90	94	--	--	203.2018	204.4008	--	301.0408-92	--	--	401.1262-87	402.1347-87	--	--	--
ELBA	1.6 8V	ETANOL	INJ. SPI / COM A/C	94	96	201.0802	--	203.2018	--	--	301.0427-88/92	--	--	401.1210-82	--	--	--	--
ELBA	1.6 8V	ETANOL	INJ. SPI / SEM A/C	94	96	201.0802	--	203.2018	--	--	301.0408-92	--	--	401.1210-85	--	--	--	--
ELBA	1.6 8V	ETANOL	INJ. SPI / SEM A/C	94	96	201.0802	--	203.2018	--	--	301.0408-92	--	--	401.1210-82	--	--	--	--
ELBA	1.6 8V	ETANOL	INJ. SPI / COM A/C	94	96	201.0802	--	203.2018	--	--	301.0427-88/92	--	--	401.1210-85	--	--	--	--
ELBA	1.6 8V	GASOLINA	COM A/C	90	93	--	--	203.2018	--	--	301.0427-88/92	--	--	401.1262-87	402.1347-87	--	--	--
ELBA	1.6 8V	GASOLINA	COM A/C	90	93	--	--	203.2018	--	--	301.0437-88/92	--	--	401.1262-87	402.1347-87	--	--	--
ELBA	1.6 8V	GASOLINA	SEM A/C	90	93	--	--	203.2018	--	--	301.0408-92	--	--	401.1262-87	402.1347-87	--	--	--
ELBA	1.6 8V	GASOLINA	SEM A/C / INJ. MPI	94	96	201.0805	--	203.2018	--	--	301.0408-92	--	--	401.1262-87	402.1345-87	--	601.3090-87	--
ELBA	1.6 8V	GASOLINA	COM A/C / INJ. MPI	94	96	201.0805	--	203.2018	--	--	301.0427-88/92	--	--	401.1262-87	402.1345-87	--	601.3090-87	--
ELBA	1.6 8V	GASOLINA	SEM A/C / INJ. SPI	94	96	201.0802	--	203.2018	--	--	301.0408-92	--	--	401.1262-87	402.1345-87	--	601.3091-87	--
ELBA	1.6 8V	GASOLINA	COM A/C / INJ. SPI	94	96	201.0802	--	203.2018	--	--	301.0427-88/92	--	--	401.1262-87	402.1345-87	--	601.3091-87	--
FIORINO	1.0 8V	GASOLINA	COM A/C	94	95	--	--	--	--	--	301.0427-88/92	302.5046-115	--	401.1210-82	--	--	--	--
FIORINO	1.0 8V	GASOLINA	SEM A/C	94	95	--	--	--	--	--	301.0426-92	302.5046-115	--	401.1210-82	--	--	--	--
FIORINO	1.0 8V	GASOLINA	INJ. SPI / SEM A/C	96	96	--	--	--	--	--	301.0426-92	302.5046-115	--	401.1210-82	--	--	--	--
FIORINO	1.0 8V	GASOLINA	INJ. SPI / COM A/C	96	96	--	--	--	--	--	301.0427-88/92	302.5046-115	--	401.1210-82	--	--	--	--
FIORINO	1.3 8V	ETANOL	--	88	89	--	--	--	204.4009	--	301.0408-92	302.5046-115	--	401.1208-85	402.1125-85	--	601.3111-85	--
FIORINO	1.3 8V	ETANOL	--	88	89	--	--	--	204.4009	--	301.0408-92	--	--	401.1210-82	--	--	--	--
FIORINO	1.3 8V	ETANOL	--	89	92	--	--	--	204.4009	--	301.0408-92	302.5046-115	--	401.1208-82	402.1125-85	--	601.3111-85	--
FIORINO	1.3 8V	GASOLINA	--	85	92	--	--	--	--	--	301.0408-92	302.5046-115	--	401.1210-82	402.1123-82	--	601.3109-82	--
FIORINO	1.3 8V FIRE	FLEX	INJ. MPI	07	13	201.0844	--	--	--	--	--	--	--	401.1350-87	402.1349-87	--	601.3020-87	--
FIORINO	1.3 8V FIRE	GASOLINA	INJ. MPI	03	04	201.0844	--	--	--	--	--	--	--	401.1350-87	402.1349-87	501.0065	601.3020-87	--
FIORINO	1.3 8V FIRE	GASOLINA	INJ. MPI	04	07	201.0844	--	--	--	--	--	--	--	401.1350-87	402.1349-87	501.0052	601.3020-87	--
FIORINO	1.4 8V FIRE EVO	FLEX	INJ. MPI	14	>	201.0854	--	--	--	--	--	--	--	--	402.1422-88	--	601.3034-88	--
FIORINO	1.5 8V	ETANOL	INJ. MPI / COM A/C	00	04	201.0802	--	--	--	--	--	--	--	401.1244-87	402.1269-87	--	--	--
FIORINO	1.5 8V	ETANOL	INJ. MPI / COM A/C	00	04	201.0802	--	--	--	--	301.0427-88/92	--	--	401.1244-87	402.1270-87	--	--	--
FIORINO	1.5 8V	ETANOL	INJ. MPI / SEM A/C	04	04	201.0813	--	--	--	--	--	302.5046-115	--	401.1244-87	402.1506-87	501.0067	601.3018-87	--
FIORINO	1.5 8V	ETANOL	INJ. MPI / COM A/C	04	04	201.0813	--	--	--	--	--	302.5046-115	--	401.1244-87	402.1516-87	501.0067	601.3019-87	--
FIORINO	1.5 8V	ETANOL	MOTOR E201	89	92	--	--	--	204.4009	--	301.0408-92	302.5046-115	--	401.1210-82	--	--	--	--
FIORINO	1.5 8V	ETANOL	MOTOR E201	93	93	201.0802	--	--	204.4009	--	301.0427-88/92	302.5046-115	--	401.1210-82	--	--	--	--
FIORINO	1.5 8V	ETANOL	INJ. SPI	94	95	201.0802	--	--	--	--	--	302.5046-115	--	401.1210-82	--	--	--	--
FIORINO	1.5 8V	ETANOL	INJ. SPI	94	96	201.0802	--	--	--	--	--	302.5046-115	--	401.1210-82	402.1120-82	--	601.3101-82	--
FIORINO	1.5 8V	GASOLINA	MOTOR E201	89	93	--	--	--	--	--	301.0408-92	302.5046-115	--	401.1210-82	402.1123-82	--	601.3109-82	--
FIORINO	1.5 8V	GASOLINA	MOTOR E201	93	93	--	--	--	--	--	301.0427-88/92	302.5046-115	--	401.1210-82	402.1123-82	--	601.3109-82	--
FIORINO	1.5 8V	GASOLINA	INJ. SPI	94	96	201.0802	--	--	--	--	--	302.5046-115	--	401.1210-82	402.1120-82	--	601.3101-82	--

FIAT

VEÍCULO <i>Vehicle / Modelo</i>	MOTOR <i>Engine / Motor</i>	COMB. <i>Fuel / Comb.</i>	OBS. <i>RMK / Obs.</i>	ANO <i>Year / Año</i>		SENSOR DE TEMPERATURA <i>Temperature Sensor / Sensor de Temperatura</i>					TERMO-INTERRUPTOR <i>Thermo Switch / Termocontacto</i>			VÁLVULA <i>Thermostat / Termostato</i>		INJETOR <i>Injector / Inyector</i>	COMBINADO <i>Combo / Combinado</i>	
						LÍQUIDO <i>Coolant / Líquido</i>	AR <i>Air Intake / Aire</i>	PAINEL <i>Dashboard / Panel</i>	P. FRIO <i>Cold Start / Araque en Frio</i>	AR EXTERNO <i>Air External / Aire Exterior</i>	RADIADOR <i>Radiator / Radiador</i>	SINALIZADOR <i>Warning Indicator / Señalizador</i>	DUPLEX <i>Duplex / Duplex</i>	TERMOSTÁTICA <i>Thermostat / Termostato</i>	C/ CARÇAÇA <i>With Housing / Con Carcasa</i>	COMB. <i>Fuel / Comb.</i>	VÁLVULA <i>Thermostat / Termostato</i>	P/ ARREFECIMENTO <i>Cooling / De Enfriamiento</i>
FIORINO	1.5 8V	GASOLINA	INJ. SPI	94	96	201.0802	--	--	--	--	--	302.5046-115	--	401.1210-82	402.1121-82	--	601.3103-82	--
FIORINO	1.5 8V	GASOLINA	INJ. MPI / COM A/C	97	02	201.0802	202.0901	--	--	--	301.0426-92	--	--	401.1244-87	402.1269-87	501.0065	--	--
FIORINO	1.5 8V	GASOLINA	INJ. MPI / COM A/C	97	02	201.0802	202.0901	--	--	--	301.0427-88/92	--	--	401.1244-87	402.1270-87	501.0065	--	--
FIORINO	1.6 8V	ETANOL	SEM A/C	90	94	--	--	203.2018	204.4008	--	301.0408-92	--	--	401.1262-87	402.1347-87	--	--	--
FIORINO	1.6 8V	ETANOL	COM A/C	90	94	--	--	203.2018	204.4008	--	301.0427-88/92	--	--	401.1262-87	402.1347-87	--	--	--
FIORINO	1.6 8V	ETANOL	COM A/C	90	94	--	--	203.2018	204.4008	--	301.0437-88/92	--	--	401.1262-87	--	--	--	--
FIORINO	1.6 8V	GASOLINA	SEM A/C	90	93	--	--	203.2018	--	--	301.0408-92	--	--	401.1262-87	402.1347-87	--	--	--
FIORINO	1.6 8V	GASOLINA	COM A/C	90	93	--	--	203.2018	--	--	301.0427-88/92	--	--	401.1262-87	402.1347-87	--	--	--
FIORINO	1.6 8V	GASOLINA	COM A/C	90	93	--	--	203.2018	--	--	301.0437-88/92	--	--	401.1262-87	--	--	--	--
FIORINO	1.6 8V	GASOLINA	INJ. SPI / COM A/C	94	95	201.0802	--	203.2018	--	--	301.0427-88/92	--	--	401.1262-87	402.1345-87	--	601.3091-87	--
FIORINO	1.6 8V	GASOLINA	INJ. MPI / COM A/C	94	96	201.0805	--	203.2018	--	--	301.0427-88/92	--	--	401.1262-87	402.1345-87	--	601.3090-87	--
GRAND SIENA	1.4 8V FIRE EVO	FLEX	--	13	>	201.0854	--	--	--	--	--	--	--	--	402.1422-88	--	601.3034-88	--
GRAND SIENA	1.4 8V FIRE EVO	TETRAFUEL	--	13	>	201.0854	--	--	--	--	--	--	--	--	402.1422-88	--	--	--
GRAND SIENA	1.6 16V	FLEX	MOTOR E.TORQ	13	15	201.0860	--	--	--	--	--	--	--	401.1106-90	402.1460-90	--	601.3112-90	--
GRAND SIENA	1.6 16V	FLEX	E.TORQ	15	>	201.0881	--	--	--	--	--	--	--	--	--	--	--	--
IDEA	1.4 8V FIRE	FLEX	--	06	>	201.0844	--	--	--	--	--	--	--	401.1350-87	402.1349-87	501.0046	601.3020-87	--
IDEA	1.6 16V	FLEX	--	11	15	201.0860	--	--	--	--	--	--	--	401.1106-90	402.1460-90	503.0018	601.3112-90	--
IDEA	1.6 16V	FLEX	E.TORQ	15	>	201.0881	--	--	--	--	--	--	--	--	--	503.0018	--	--
IDEA	1.8 16V	FLEX	--	11	15	201.0860	--	--	--	--	--	--	--	401.1106-90	402.1460-90	503.0019	601.3112-90	--
IDEA	1.8 16V	FLEX	E.TORQ	15	>	201.0881	--	--	--	--	--	--	--	--	--	503.0019	--	--
IDEA	1.8 8V	FLEX	--	06	10	201.0843	--	--	--	--	--	--	--	401.1297-92	402.1313-92	--	601.3002-92	--
LINEA	1.4 16V	FLEX	MOTORTJET	11	>	201.0854	--	--	--	--	--	--	--	--	--	--	--	--
LINEA	1.8 16V	FLEX	MOTOR E.TORQ	11	15	201.0860	--	--	--	--	--	--	--	401.1106-90	402.1460-90	--	601.3112-90	--
LINEA	1.8 16V	FLEX	ETORQ	11	>	--	--	--	--	--	--	--	--	--	--	503.0019	--	--
LINEA	1.8 16V	FLEX	E.TORQ	15	>	201.0881	--	--	--	--	--	--	--	--	--	503.0019	--	--
LINEA	1.9 16V	FLEX	--	09	10	201.0882	--	--	--	--	--	--	--	--	--	--	--	--
LINEA	1.9 16V	GASOLINA	--	09	10	201.0882	--	--	--	--	--	--	--	--	--	--	--	--
MAREA	1.6 16V	GASOLINA	--	06	07	201.0827	--	--	--	--	--	--	--	--	--	--	--	--
MAREA	1.6 16V	GASOLINA	--	06	07	201.0838	--	--	--	--	--	--	--	--	--	--	--	--
MAREA	1.6 16V	GASOLINA	--	06	07	201.0882	--	--	--	--	--	--	--	--	--	--	--	--
MAREA	1.8 16V	GASOLINA	--	03	07	201.0827	--	--	--	--	--	--	--	--	--	501.0006	--	--
MAREA	1.8 16V	GASOLINA	COM A/C	99	05	201.0827	--	--	--	--	301.0425-92/97	--	--	--	--	501.0006	--	--
MAREA	2.0 20V	GASOLINA	COM A/C	99	00	201.0805	--	203.2018	--	--	301.0425-92/97	--	--	--	--	--	--	--
MAREA	2.0 20V	GASOLINA	VERSÃO TURBO	99	07	201.0827	--	--	--	--	--	302.5046-115	--	--	--	--	--	--
MAREA	2.4 20V	GASOLINA	--	01	07	201.0827	--	--	--	--	--	--	--	--	--	502.6018	--	--
MAREA WEEKEND	1.6 16V	GASOLINA	--	06	07	201.0838	--	--	--	--	--	--	--	--	--	--	--	--
MAREA WEEKEND	1.6 16V	GASOLINA	--	06	07	201.0827	--	--	--	--	--	--	--	--	--	--	--	--
MAREA WEEKEND	1.8 16V	GASOLINA	--	03	07	201.0827	--	--	--	--	--	--	--	--	--	501.0006	--	--
MAREA WEEKEND	1.8 16V	GASOLINA	COM A/C	99	05	201.0827	--	--	--	--	301.0425-92/97	--	--	--	--	501.0006	--	--
MAREA WEEKEND	2.0 20V	GASOLINA	COM A/C	99	00	201.0805	--	203.2018	--	--	301.0425-92/97	--	--	--	--	--	--	--
MAREA WEEKEND	2.0 20V	GASOLINA	VERSÃO TURBO	99	07	201.0827	--	--	--	--	--	302.5046-115	--	--	--	--	--	--
MAREA WEEKEND	2.4 20V	GASOLINA	--	01	07	201.0827	--	--	--	--	--	--	--	--	--	502.6018	--	--
MILLE	1.0 8V	ETANOL	INJ. MPI / SEM A/C	99	04	201.0802	--	--	--	--	--	--	--	401.1244-87	402.1269-87	501.0067	--	--
MILLE	1.0 8V	ETANOL	INJ. MPI / COM A/C	99	04	201.0802	--	--	--	--	301.0427-88/92	--	--	401.1244-87	402.1270-87	501.0067	--	--
MILLE	1.0 8V	GASOLINA	--	91	93	--	--	203.2019	--	--	301.0408-92	302.5046-115	--	401.1208-82	402.1124-82	--	601.3110-82	--
MILLE	1.0 8V	GASOLINA	--	93	95	--	--	--	--	--	301.0408-92	302.5046-115	--	401.1210-82	402.1123-82	--	601.3109-82	--
MILLE	1.0 8V	GASOLINA	--	93	95	--	--	--	--	--	301.0427-88/92	302.5046-115	--	401.1210-82	402.1123-82	--	601.3109-82	--
MILLE	1.0 8V	GASOLINA	--	94	95	--	--	203.2018	--	--	301.0408-92	--	--	401.1210-82	402.1123-82	--	601.3108-82	--
MILLE	1.0 8V	GASOLINA	--	94	95	--	--	203.2018	--	--	301.0427-88/92	--	--	401.1210-82	402.1123-82	--	601.3108-82	--
MILLE	1.0 8V	GASOLINA	INJ. SPI / SEM A/C	96	01	201.0802	--	203.2018	--	--	301.0426-92	302.5046-115	--	401.1210-82	--	--	--	--

FIAT

VEÍCULO <i>Vehicle / Modelo</i>	MOTOR <i>Engine / Motor</i>	COMB. <i>Fuel / Comb.</i>	OBS. <i>RMK / Obs.</i>	ANO <i>Year / Año</i>	SENSOR DE TEMPERATURA <i>Temperature Sensor / Sensor de Temperatura</i>					TERMO-INTERRUPTOR <i>Thermo Switch / Termoccontacto</i>			VÁLVULA <i>Thermostat / Termostato</i>		INJETOR <i>Injector / Inyector</i>	COMBINADO <i>Combo / Combinado</i>	
					LÍQUIDO <i>Coolant / Líquido</i>	AR <i>Air Intake / Aire</i>	PAINEL <i>Dashboard / Panel</i>	P. FRIO <i>Cold Start / Arranque en Frio</i>	AR EXTERNO <i>Air Exterior / Aire Exterior</i>	RADIADOR <i>Radiator / Radiador</i>	SINALIZADOR <i>Warning Indicator / Serializador</i>	DUPLEX <i>Duplex / Duplex</i>	TERMOSTÁTICA <i>Thermostat / Termostato</i>	C/ CARÇAÇA <i>With Housing / Con Carcasa</i>		COMB. <i>Fuel / Comb.</i>	VÁLVULA <i>Thermostat / Termostato</i>
MILLE	1.0 8V	GASOLINA	INJ. SPI	96 99	201.0802	--	203.2018	--	--	301.0426-92	--	--	401.1210-82	402.1120-82	--	601.3100-82	--
MILLE	1.0 8V	GASOLINA	INJ. SPI	96 99	201.0802	--	203.2018	--	--	301.0427-88/92	--	--	401.1210-82	402.1121-82	--	601.3102-82	--
MILLE	1.0 8V	GASOLINA	INJ. SPI	97 01	201.0802	--	--	--	--	301.0426-92	302.5046-115	--	401.1210-82	402.1120-82	--	601.3101-82	--
MILLE	1.0 8V	GASOLINA	INJ. SPI	97 01	201.0802	--	--	--	--	301.0427-88/92	302.5046-115	--	401.1210-82	402.1121-82	--	601.3103-82	--
MILLE	1.0 8V	GASOLINA	INJ. SPI / SEM A/C	98 00	201.0802	--	203.2018	--	--	301.0426-92	302.5046-115	--	401.1210-82	--	--	--	--
MILLE	1.0 8V	GASOLINA	INJ. MPI / SEM A/C	99 04	201.0802	--	--	--	--	--	--	--	401.1244-87	402.1269-87	--	--	--
MILLE	1.0 8V	GASOLINA	INJ. MPI / COM A/C	99 04	201.0802	--	--	--	--	301.0427-88/92	--	--	401.1244-87	402.1270-87	--	--	--
MILLE	1.0 8V FIRE	FLEX	--	07 13	201.0844	--	--	--	--	--	--	--	401.1350-87	402.1349-87	501.0065	601.3020-87	--
MILLE	1.0 8V FIRE	GASOLINA	--	02 06	201.0844	--	--	--	--	--	--	--	401.1350-87	402.1349-87	501.0065	601.3020-87	--
MOBI	1.0 6V FIREFLY	FLEX	--	17 >	201.0891	--	--	--	--	--	--	--	--	--	--	--	--
MOBI	1.0 8V FIRE EVO	FLEX	--	16 >	201.0854	--	--	--	--	--	--	--	--	402.1422-88	--	601.3034-88	--
PALIO	1.0 16V FIRE	GASOLINA	--	00 03	201.0845	--	--	--	--	--	--	--	401.1350-87	402.1349-87	502.6020	601.3031-87	--
PALIO	1.0 16V FIRE	GASOLINA	--	00 03	201.0838	--	--	--	--	--	--	--	401.1350-87	402.1349-87	502.6020	--	--
PALIO	1.0 8V	ETANOL	SEM A/C	99 02	201.0813	202.0901	--	--	--	301.0426-92	--	--	401.1244-87	402.1506-87	501.0067	601.3018-87	--
PALIO	1.0 8V	ETANOL	COM A/C	99 02	201.0813	202.0901	--	--	--	301.0425-92/97	--	--	401.1244-87	402.1516-87	501.0067	601.3019-87	--
PALIO	1.0 8V	GASOLINA	COM A/C	96 97	201.0802	--	203.2018	--	--	301.0425-92/97	--	--	401.1244-87	402.1251-87	501.0065	601.3010-87	--
PALIO	1.0 8V	GASOLINA	SEM A/C	96 97	201.0802	--	203.2018	--	--	301.0426-92	--	--	401.1244-87	402.1250-87	501.0065	601.3012-87	--
PALIO	1.0 8V	GASOLINA	COM A/C	97 98	201.0802	--	--	--	--	301.0425-92/97	302.5046-115	--	401.1244-87	402.1251-87	501.0065	601.3009-87	--
PALIO	1.0 8V	GASOLINA	SEM A/C	97 98	201.0802	--	--	--	--	301.0426-92	302.5046-115	--	401.1244-87	402.1250-87	501.0065	601.3011-87	--
PALIO	1.0 8V	GASOLINA	SEM A/C	98 02	201.0802	--	--	--	--	301.0426-92	--	--	401.1244-87	402.1506-87	501.0065	601.3013-87	--
PALIO	1.0 8V	GASOLINA	COM A/C	98 02	201.0802	--	--	--	--	301.0425-92/97	--	--	401.1244-87	402.1516-87	501.0065	601.3014-87	--
PALIO	1.0 8V	GASOLINA	SEM A/C	99 01	201.0813	202.0901	--	--	--	301.0426-92	--	--	401.1244-87	402.1506-87	501.0065	601.3018-87	--
PALIO	1.0 8V	GASOLINA	COM A/C	99 01	201.0813	202.0901	--	--	--	301.0425-92/97	--	--	401.1244-87	402.1516-87	501.0065	601.3019-87	--
PALIO	1.0 8V FIRE	FLEX	--	03 09	201.0844	--	--	--	--	--	--	--	401.1350-87	402.1349-87	501.0065	601.3020-87	--
PALIO	1.0 8V FIRE	FLEX	--	09 12	201.0844	--	--	--	--	--	--	--	401.1350-87	402.1349-87	501.0052	601.3020-87	--
PALIO	1.0 8V FIRE	GASOLINA	--	02 06	201.0844	--	--	--	--	--	--	--	401.1350-87	402.1349-87	501.0065	601.3020-87	--
PALIO	1.0 8V FIRE EVO	FLEX	--	12 17	201.0854	--	--	--	--	--	--	--	--	402.1422-88	503.0016	601.3034-88	--
PALIO	1.3 16V FIRE	GASOLINA	--	00 00	201.0845	--	--	--	--	--	--	--	401.1350-87	402.1349-87	502.6020	601.3031-87	--
PALIO	1.3 16V FIRE	GASOLINA	--	00 00	201.0838	--	--	--	--	--	--	--	401.1350-87	402.1349-87	502.6020	--	--
PALIO	1.3 16V FIRE	GASOLINA	--	01 03	201.0845	--	--	--	--	--	--	--	401.1350-87	402.1349-87	--	601.3031-87	--
PALIO	1.3 16V FIRE	GASOLINA	--	01 03	201.0838	--	--	--	--	--	--	--	401.1350-87	402.1349-87	--	--	--
PALIO	1.3 8V FIRE	FLEX	MODELO RST	03 17	201.0844	--	--	--	--	--	--	--	401.1350-87	402.1349-87	501.0131	601.3020-87	--
PALIO	1.3 8V FIRE	FLEX	--	04 05	201.0844	--	--	--	--	--	--	--	401.1350-87	402.1349-87	--	601.3020-87	--
PALIO	1.3 8V FIRE	GASOLINA	--	03 05	201.0844	--	--	--	--	--	--	--	401.1350-87	402.1349-87	501.0065	601.3020-87	--
PALIO	1.4 8V FIRE	FLEX	--	06 09	201.0844	--	--	--	--	--	--	--	401.1350-87	402.1349-87	501.0003	601.3020-87	--
PALIO	1.4 8V FIRE	FLEX	--	06 12	201.0844	--	--	--	--	--	--	--	401.1350-87	402.1349-87	503.0010	601.3020-87	--
PALIO	1.4 8V FIRE	FLEX	--	06 12	201.0844	--	--	--	--	--	--	--	401.1350-87	402.1349-87	501.0046	601.3020-87	--
PALIO	1.4 8V FIRE	FLEX	--	10 12	201.0844	--	--	--	--	--	--	--	401.1350-87	402.1349-87	501.0046	601.3020-87	--
PALIO	1.4 8V FIRE EVO	FLEX	--	12 17	201.0854	--	--	--	--	--	--	--	--	402.1422-88	503.0017	601.3034-88	--
PALIO	1.5 8V	ETANOL	SEM A/C	03 04	201.0802	202.0901	--	--	--	301.0426-92	--	--	401.1244-87	402.1506-87	501.0066	601.3013-87	--
PALIO	1.5 8V	ETANOL	COM A/C	03 04	201.0802	202.0901	--	--	--	301.0425-92/97	--	--	401.1244-87	402.1516-87	501.0066	601.3014-87	--
PALIO	1.5 8V	ETANOL	SEM A/C	03 04	201.0813	202.0901	--	--	--	301.0426-92	--	--	401.1244-87	402.1506-87	501.0066	601.3018-87	--
PALIO	1.5 8V	ETANOL	COM A/C	03 04	201.0813	202.0901	--	--	--	301.0425-92/97	--	--	401.1244-87	402.1516-87	501.0066	601.3019-87	--
PALIO	1.5 8V	ETANOL	SEM A/C	99 00	201.0802	202.0901	--	--	--	301.0426-92	--	--	401.1244-87	402.1506-87	501.0066	601.3013-87	--
PALIO	1.5 8V	ETANOL	COM A/C	99 00	201.0802	202.0901	--	--	--	301.0425-92/97	--	--	401.1244-87	402.1516-87	501.0066	601.3014-87	--
PALIO	1.5 8V	ETANOL	SEM A/C	99 00	201.0813	202.0901	--	--	--	301.0426-92	--	--	401.1244-87	402.1506-87	501.0066	601.3018-87	--
PALIO	1.5 8V	ETANOL	COM A/C	99 00	201.0813	202.0901	--	--	--	301.0425-92/97	--	--	401.1244-87	402.1516-87	501.0066	601.3019-87	--
PALIO	1.5 8V	GASOLINA	SEM A/C	96 97	201.0802	202.0901	203.2018	--	--	301.0426-92	--	--	401.1244-87	402.1250-87	501.0065	601.3012-87	--
PALIO	1.5 8V	GASOLINA	COM A/C	96 97	201.0802	202.0901	203.2018	--	--	301.0425-92/97	--	--	401.1244-87	402.1251-87	501.0065	601.3012-87	--
PALIO	1.5 8V	GASOLINA	COM A/C	97 98	201.0802	202.0901	203.2018	--	--	301.0425-92/97	--	--	401.1244-87	402.1251-87	501.0065	601.3010-87	--

FIAT

VEÍCULO <i>Vehicle / Modelo</i>	MOTOR <i>Engine / Motor</i>	COMB. <i>Fuel / Comb.</i>	OBS. <i>RMK / Obs.</i>	ANO <i>Year / Año</i>		SENSOR DE TEMPERATURA <i>Temperature Sensor / Sensor de Temperatura</i>					TERMO-INTERRUPTOR <i>Thermo Switch / Termocontacto</i>			VÁLVULA <i>Thermostat / Termostato</i>		INJETOR <i>Injector / Inyector</i>	COMBINADO <i>Combo / Combinado</i>	
						LÍQUIDO <i>Coolant / Líquido</i>	AR <i>Air Intake / Aire</i>	PAINEI <i>Dashboard / Panel</i>	P. FRI <i>Cold Start / Aranque en Frio</i>	AR EXTERNO <i>Air External / Aire Exterior</i>	RADIADOR <i>Radiator / Radiador</i>	SINALIZADOR <i>Warning Indicator / Serializador</i>	DUPLEX <i>Duplex / Duplex</i>	TERMOSTÁTICA <i>Thermostat / Termostato</i>	C/ CARÇAÇA <i>With Housing / Con Carcasa</i>	COMB. <i>Fuel / Comb.</i>	VÁLVULA <i>Thermostat / Termostato</i>	P/ ARREFECIMENTO <i>Cooling / De Enfriamiento</i>
PALIO	1.5 8V	GASOLINA	SEM A/C	97	98	201.0802	202.0901	203.2018	--	--	301.0426-92	--	--	401.1244-87	402.1250-87	501.0065	601.3012-87	--
PALIO	1.5 8V	GASOLINA	SEM A/C	98	00	201.0802	202.0901	--	--	--	301.0426-92	--	--	401.1244-87	402.1506-87	501.0065	601.3013-87	--
PALIO	1.5 8V	GASOLINA	COM A/C	98	00	201.0802	202.0901	--	--	--	301.0425-92/97	--	--	401.1244-87	402.1516-87	501.0065	601.3014-87	--
PALIO	1.6 16V	FLEX	MOTOR E.TORQ	11	17	201.0860	--	--	--	--	--	--	--	401.1106-90	402.1460-90	503.0018	601.3112-90	--
PALIO	1.6 16V	FLEX	E.TORQ	15	17	201.0881	--	--	--	--	--	--	--	--	--	--	--	--
PALIO	1.6 16V	GASOLINA	COM A/C	00	00	201.0882	202.0901	--	--	--	301.0425-92/97	--	--	--	--	501.0001	--	--
PALIO	1.6 16V	GASOLINA	SEM A/C	00	00	201.0882	202.0901	--	--	--	301.0426-92	--	--	--	--	501.0001	--	--
PALIO	1.6 16V	GASOLINA	--	01	03	201.0838	--	203.2018	--	--	--	--	--	--	--	--	--	--
PALIO	1.6 16V	GASOLINA	COM A/C	96	00	201.0806	202.0901	203.2018	--	--	301.0425-92/97	--	--	--	--	501.0001	--	--
PALIO	1.6 16V	GASOLINA	SEM A/C	96	00	201.0806	202.0901	203.2018	--	--	301.0426-92	--	--	--	--	501.0001	--	--
PALIO	1.6 16V	GASOLINA	COM A/C	96	98	201.0827	--	203.2018	--	--	301.0425-92/97	--	--	--	--	501.0001	--	--
PALIO	1.6 16V	GASOLINA	SEM A/C	96	98	201.0827	--	203.2018	--	--	301.0426-92	--	--	--	--	501.0001	--	--
PALIO	1.6 8V	GASOLINA	INJ. SPI/ SEM A/C	98	99	201.0802	--	203.2018	--	--	301.0426-92	--	--	--	402.1360-87	--	601.3094-87	--
PALIO	1.6 8V	GASOLINA	INJ. MPI / COM A/C	99	00	201.0813	--	--	--	--	301.0425-92/97	--	--	--	402.1360-87	501.0067	601.3093-87	--
PALIO	1.6 8V	GASOLINA	INJ. MPI / SEM A/C	99	00	201.0813	--	203.2018	--	--	301.0426-92	--	--	--	402.1360-87	501.0067	601.3093-87	--
PALIO	1.6 8V	GASOLINA	INJ. MPI / SEM A/C	99	00	201.0802	--	203.2018	--	--	301.0426-92	--	--	--	402.1360-87	501.0067	601.3094-87	--
PALIO	1.8 8V	FLEX	--	04	07	201.0838	--	--	--	--	--	--	--	401.1297-92	402.1313-92	501.0168	601.3003-92	--
PALIO	1.8 8V	FLEX	--	06	10	201.0843	--	--	--	--	--	--	--	401.1297-92	402.1313-92	--	601.3002-92	--
PALIO	1.8 8V	GASOLINA	--	03	03	201.0838	--	--	--	--	--	--	--	401.1297-92	402.1313-92	501.0157	601.3003-92	--
PALIO	1.8 8V	GASOLINA	--	03	04	201.0838	--	--	--	--	--	--	--	401.1297-92	402.1313-92	501.0157	601.3003-92	--
PALIO	1.8 8V	GASOLINA	MODELO RST II	04	>	201.0838	--	--	--	--	--	--	--	401.1297-92	402.1313-92	501.0157	601.3003-92	--
PALIO WEEKEND	1.0 16V FIRE	GASOLINA	--	01	03	201.0845	--	--	--	--	--	--	--	401.1350-87	402.1349-87	502.6020	601.3031-87	--
PALIO WEEKEND	1.0 16V FIRE	GASOLINA	--	01	03	201.0838	--	--	--	--	--	--	--	401.1350-87	402.1349-87	502.6020	--	--
PALIO WEEKEND	1.0 16V FIRE	GASOLINA	--	03	>	201.0845	--	--	--	--	--	--	--	401.1350-87	402.1349-87	501.0101	601.3031-87	--
PALIO WEEKEND	1.0 8V	GASOLINA	SEM A/C	98	99	201.0802	202.0901	--	--	--	301.0426-92	--	--	401.1244-87	402.1506-87	--	601.3013-87	--
PALIO WEEKEND	1.0 8V	GASOLINA	COM A/C	98	99	201.0802	202.0901	--	--	--	301.0425-92/97	--	--	401.1244-87	402.1516-87	--	601.3014-87	--
PALIO WEEKEND	1.0 8V	GASOLINA	SEM A/C	99	00	201.0813	202.0901	--	--	--	301.0426-92	--	--	401.1244-87	402.1506-87	--	601.3018-87	--
PALIO WEEKEND	1.0 8V	GASOLINA	COM A/C	99	00	201.0813	202.0901	--	--	--	301.0425-92/97	--	--	401.1244-87	402.1516-87	--	601.3019-87	--
PALIO WEEKEND	1.3 16V FIRE	GASOLINA	--	00	00	201.0845	--	--	--	--	--	--	--	401.1350-87	402.1349-87	502.6020	601.3031-87	--
PALIO WEEKEND	1.3 16V FIRE	GASOLINA	--	00	00	201.0838	--	--	--	--	--	--	--	401.1350-87	402.1349-87	502.6020	--	--
PALIO WEEKEND	1.3 16V FIRE	GASOLINA	--	01	03	201.0845	--	--	--	--	--	--	--	401.1350-87	402.1349-87	502.6020	601.3031-87	--
PALIO WEEKEND	1.3 16V FIRE	GASOLINA	--	01	03	201.0838	--	--	--	--	--	--	--	401.1350-87	402.1349-87	502.6020	--	--
PALIO WEEKEND	1.3 8V FIRE	FLEX	--	05	05	201.0844	--	--	--	--	--	--	--	401.1350-87	402.1349-87	--	601.3020-87	--
PALIO WEEKEND	1.3 8V FIRE	GASOLINA	--	03	04	201.0844	--	--	--	--	--	--	--	401.1350-87	402.1349-87	501.0065	601.3020-87	--
PALIO WEEKEND	1.4 8V FIRE	FLEX	--	06	08	201.0844	--	--	--	--	--	--	--	401.1350-87	402.1349-87	501.0003	601.3020-87	--
PALIO WEEKEND	1.4 8V FIRE	FLEX	--	09	>	201.0844	--	--	--	--	--	--	--	401.1350-87	402.1349-87	503.0010	601.3020-87	--
PALIO WEEKEND	1.5 8V	ETANOL	SEM A/C	03	04	201.0813	--	--	--	--	--	--	--	401.1244-87	402.1506-87	501.0066	601.3018-87	--
PALIO WEEKEND	1.5 8V	ETANOL	COM A/C	03	04	201.0813	--	--	--	--	--	--	--	401.1244-87	402.1516-87	501.0066	601.3019-87	--
PALIO WEEKEND	1.5 8V	ETANOL	COM A/C	98	99	201.0802	202.0901	203.2018	--	--	301.0425-92/97	--	--	401.1244-87	402.1251-87	--	601.3010-87	--
PALIO WEEKEND	1.5 8V	ETANOL	SEM A/C	98	99	201.0802	202.0901	203.2018	--	--	301.0426-92	--	--	401.1244-87	402.1250-87	--	601.3012-87	--
PALIO WEEKEND	1.5 8V	ETANOL	SEM A/C	99	00	201.0813	202.0901	--	--	--	301.0426-92	--	--	401.1244-87	402.1506-87	501.0066	601.3018-87	--
PALIO WEEKEND	1.5 8V	ETANOL	COM A/C	99	00	201.0813	202.0901	--	--	--	301.0425-92/97	--	--	401.1244-87	402.1516-87	501.0066	601.3019-87	--
PALIO WEEKEND	1.5 8V	GASOLINA	COM A/C	97	98	201.0802	202.0901	203.2018	--	--	301.0425-92/97	--	--	401.1244-87	402.1251-87	501.0065	601.3010-87	--
PALIO WEEKEND	1.5 8V	GASOLINA	SEM A/C	97	98	201.0802	202.0901	203.2018	--	--	301.0426-92	--	--	401.1244-87	402.1250-87	501.0065	601.3012-87	--
PALIO WEEKEND	1.5 8V	GASOLINA	SEM A/C	98	00	201.0802	202.0901	--	--	--	301.0426-92	--	--	401.1244-87	402.1506-87	--	601.3013-87	--
PALIO WEEKEND	1.5 8V	GASOLINA	COM A/C	98	00	201.0802	202.0901	--	--	--	301.0425-92/97	--	--	401.1244-87	402.1516-87	--	601.3014-87	--
PALIO WEEKEND	1.5 8V	GASOLINA	SEM A/C	98	99	201.0813	202.0901	--	--	--	301.0426-92	--	--	401.1244-87	402.1506-87	501.0065	601.3018-87	--
PALIO WEEKEND	1.5 8V	GASOLINA	COM A/C	98	99	201.0813	202.0901	--	--	--	301.0425-92/97	--	--	401.1244-87	402.1516-87	501.0065	601.3019-87	--
PALIO WEEKEND	1.6 16V	FLEX	MOTOR E.TORQ	11	15	201.0860	--	--	--	--	--	--	--	401.1106-90	402.1460-90	503.0018	601.3112-90	--
PALIO WEEKEND	1.6 16V	FLEX	E.TORQ	15	>	201.0881	--	--	--	--	--	--	--	--	--	503.0018	--	--

FIAT

VEÍCULO <i>Vehicle / Modelo</i>	MOTOR <i>Engine / Motor</i>	COMB. <i>Fuel / Comb.</i>	OBS. <i>RMK / Obs.</i>	ANO <i>Year / Año</i>		SENSOR DE TEMPERATURA <i>Temperature Sensor / Sensor de Temperatura</i>					TERMO-INTERRUPTOR <i>Thermo Switch / Termocontacto</i>			VÁLVULA <i>Thermostat / Termostato</i>		INJETOR <i>Injector / Inyector</i>	COMBINADO <i>Combo / Combinado</i>		
						LÍQUIDO <i>Coolant / Líquido</i>	AR <i>Air Intake / Aire</i>	PAINEL <i>Dashboard / Panel</i>	P. FRIO <i>Cold Start / Aranque en Frio</i>	AR EXTERNO <i>Air External / Aire Exterior</i>	RADIADOR <i>Radiator / Radiador</i>	SINALIZADOR <i>Warning Indicator / Señalizador</i>	DUPLEX <i>Duplex / Duplex</i>	TERMOSTÁTICA <i>Thermostat / Termostato</i>		COMB. <i>Fuel / Comb.</i>	VÁLVULA <i>Thermostat / Termostato</i>		P/ ARREFECIMENTO <i>Cooling / De Enfriamiento</i>
														C/ CARÇAÇA <i>With Housing / Con Carcasa</i>					
PALIO WEEKEND	1.6 16V	GASOLINA	COM A/C	00	00	201.0827	--	--	--	--	301.0425-92/97	--	--	--	--	501.0001	--	--	
PALIO WEEKEND	1.6 16V	GASOLINA	SEM A/C	00	00	201.0827	--	--	--	--	301.0426-92	--	--	--	--	501.0001	--	--	
PALIO WEEKEND	1.6 16V	GASOLINA	--	01	03	201.0838	--	--	--	--	--	--	--	--	--	--	--	--	
PALIO WEEKEND	1.6 16V	GASOLINA	COM A/C	97	00	201.0806	--	203.2018	--	--	301.0425-92/97	--	--	--	--	501.0001	--	--	
PALIO WEEKEND	1.6 16V	GASOLINA	SEM A/C	97	00	201.0806	--	203.2018	--	--	301.0426-92	--	--	--	--	501.0001	--	--	
PALIO WEEKEND	1.6 8V	GASOLINA	SEM A/C	98	99	201.0802	--	--	--	--	301.0426-92	--	--	--	402.1360-87	501.0067	601.3094-87	--	
PALIO WEEKEND	1.6 8V	GASOLINA	COM A/C	98	99	201.0802	--	--	--	--	301.0425-92/97	--	--	--	402.1360-87	501.0067	601.3094-87	--	
PALIO WEEKEND	1.6 8V	GASOLINA	SEM A/C	99	00	201.0813	--	--	--	--	301.0426-92	--	--	--	402.1360-87	501.0067	601.3093-87	--	
PALIO WEEKEND	1.6 8V	GASOLINA	COM A/C	99	00	201.0813	--	--	--	--	301.0425-92/97	--	--	--	402.1360-87	501.0067	601.3093-87	--	
PALIO WEEKEND	1.8 16V	FLEX	MOTOR E.TORQ	11	15	201.0860	--	--	--	--	--	--	401.1106-90	402.1460-90	503.0019	601.3112-90	--	--	
PALIO WEEKEND	1.8 16V	FLEX	E.TORQ	15	>	201.0881	--	--	--	--	--	--	--	--	503.0019	--	--	--	
PALIO WEEKEND	1.8 8V	FLEX	--	05	06	201.0838	--	--	--	--	--	--	401.1297-92	402.1313-92	--	601.3003-92	--	--	
PALIO WEEKEND	1.8 8V	FLEX	--	07	10	201.0843	--	--	--	--	--	--	401.1297-92	402.1313-92	--	601.3002-92	--	--	
PALIO WEEKEND	1.8 8V	GASOLINA	--	03	04	201.0838	--	--	--	--	--	--	401.1297-92	402.1313-92	501.0157	601.3003-92	--	--	
PREMIO	1.3 8V	ETANOL	--	85	88	--	--	--	204.4009	--	301.0408-92	302.5046-115	--	401.1208-82	--	--	--	--	
PREMIO	1.3 8V	ETANOL	--	85	88	--	--	203.2018	204.4008	--	301.0408-92	302.5046-115	--	401.1208-85	--	--	--	--	
PREMIO	1.3 8V	ETANOL	COM A/C	85	89	--	--	203.2018	204.4008	--	301.0427-88/92	302.5046-115	--	401.1208-85	--	--	--	--	
PREMIO	1.3 8V	ETANOL	--	85	91	--	--	203.2019	204.4008	--	301.0408-92	302.5046-115	--	401.1208-85	402.1125-85	--	601.3111-85	--	
PREMIO	1.3 8V	ETANOL	COM A/C	85	91	--	--	203.2019	204.4008	--	301.0427-88/92	302.5046-115	--	401.1208-85	--	--	--	--	
PREMIO	1.3 8V	GASOLINA	--	85	89	--	--	203.2019	--	--	301.0427-88/92	302.5046-115	--	401.1210-82	402.1123-82	--	601.3106-82	--	
PREMIO	1.3 8V	GASOLINA	--	85	91	--	--	203.2019	--	--	301.0408-92	302.5046-115	--	401.1210-82	402.1123-82	--	601.3106-82	--	
PREMIO	1.5 8V	ETANOL	--	85	89	--	--	203.2018	204.4008	--	301.0408-92	--	--	--	--	--	--	--	
PREMIO	1.5 8V	ETANOL	COM A/C	85	89	--	--	203.2018	204.4008	--	301.0427-88/92	--	--	--	--	--	--	--	
PREMIO	1.5 8V	ETANOL	MOTOR E201 / COM A/C	91	93	--	--	--	--	--	301.0427-88/92	302.5046-115	--	401.1210-82	--	--	--	--	
PREMIO	1.5 8V	ETANOL	MOTOR E201 / SEM A/C	93	93	--	--	--	--	--	301.0408-92	302.5046-115	--	401.1210-82	--	--	--	--	
PREMIO	1.5 8V	ETANOL	INJ. SPI	94	94	201.0802	--	203.2018	--	--	301.0427-88/92	--	--	401.1210-82	402.1120-82	--	601.3100-82	--	
PREMIO	1.5 8V	ETANOL	INJ. SPI	94	94	201.0802	--	203.2018	--	--	301.0427-88/92	--	--	401.1210-82	402.1121-82	--	601.3102-82	--	
PREMIO	1.5 8V	GASOLINA	COM A/C	85	88	--	--	203.2018	--	--	301.0427-88/92	--	--	--	--	--	--	--	
PREMIO	1.5 8V	GASOLINA	--	85	89	--	--	203.2018	--	--	301.0408-92	--	--	--	--	--	--	--	
PREMIO	1.5 8V	GASOLINA	MOTOR E201	91	93	--	--	--	--	--	301.0408-92	302.5046-115	--	401.1210-82	402.1123-82	--	601.3109-82	--	
PREMIO	1.5 8V	GASOLINA	INJ. SPI	92	94	201.0802	--	203.2018	--	--	301.0427-88/92	--	--	401.1210-82	402.1120-82	--	601.3100-82	--	
PREMIO	1.5 8V	GASOLINA	INJ. SPI	92	94	201.0802	--	203.2018	--	--	301.0427-88/92	--	--	401.1210-82	402.1121-82	--	601.3102-82	--	
PREMIO	1.6 8V	ETANOL	COM A/C	90	92	--	--	203.2018	204.4008	--	301.0427-88/92	--	--	401.1262-87	402.1347-87	--	--	--	
PREMIO	1.6 8V	ETANOL	SEM A/C	90	92	--	--	203.2018	204.4008	--	301.0408-92	--	--	401.1262-87	402.1347-87	--	--	--	
PREMIO	1.6 8V	GASOLINA	SEM A/C	90	92	--	--	203.2018	204.4008	--	301.0408-92	--	--	401.1262-87	402.1347-87	--	--	--	
PREMIO	1.6 8V	GASOLINA	COM A/C	90	92	--	--	203.2018	204.4008	--	301.0427-88/92	--	--	401.1262-87	402.1347-87	--	--	--	
PREMIO	1.6 8V	GASOLINA	INJ. SPI / SEM A/C	94	94	201.0802	--	203.2018	204.4008	--	301.0408-92	--	--	401.1262-87	402.1345-87	--	601.3091-87	--	
PREMIO	1.6 8V	GASOLINA	INJ. SPI / COM A/C	94	94	201.0802	--	203.2018	204.4008	--	301.0427-88/92	--	--	401.1262-87	402.1345-87	--	601.3091-87	--	
PUNTO	1.4 16V TURBO	FLEX	--	10	17	201.0854	--	--	--	--	--	--	--	--	--	--	--	--	
PUNTO	1.4 8V FIRE	FLEX	--	06	08	201.0844	--	--	--	--	--	--	401.1350-87	402.1349-87	501.0046	601.3020-87	--	--	
PUNTO	1.4 8V FIRE	FLEX	--	08	17	201.0844	--	--	--	--	--	--	401.1350-87	402.1349-87	503.0010	601.3020-87	--	--	
PUNTO	1.4 8V FIRE EVO	FLEX	--	13	15	201.0854	--	--	--	--	--	--	--	402.1422-88	503.0017	601.3034-88	--	--	
PUNTO	1.6 16V	FLEX	MOTOR E.TORQ	11	15	201.0860	--	--	--	--	--	--	401.1106-90	402.1460-90	503.0018	601.3112-90	--	--	
PUNTO	1.6 16V	FLEX	E.TORQ	15	17	201.0881	--	--	--	--	--	--	--	--	503.0018	--	--	--	
PUNTO	1.8 16V	FLEX	MOTOR E.TORQ	11	15	201.0860	--	--	--	--	--	--	401.1106-90	402.1460-90	503.0019	601.3112-90	--	--	
PUNTO	1.8 16V	FLEX	E.TORQ	15	17	201.0881	--	--	--	--	--	--	--	--	503.0019	--	--	--	
PUNTO	1.8 8V	FLEX	--	08	10	201.0843	--	--	--	--	--	--	401.1297-92	402.1313-92	--	601.3002-92	--	--	
SIENA	1.0 16V FIRE	GASOLINA	--	01	03	201.0845	--	--	--	--	--	--	401.1350-87	402.1349-87	502.6020	601.3031-87	--	--	
SIENA	1.0 16V FIRE	GASOLINA	--	03	>	201.0845	--	--	--	--	--	--	401.1350-87	402.1349-87	501.0101	601.3031-87	--	--	
SIENA	1.0 8V	GASOLINA	COM A/C	98	99	201.0802	202.0901	203.2018	--	--	301.0425-92/97	--	--	401.1244-87	402.1251-87	501.0065	601.3010-87	--	

FIAT

VEÍCULO <i>Vehicle / Modelo</i>	MOTOR <i>Engine / Motor</i>	COMB. <i>Fuel / Comb.</i>	OBS. <i>RMK / Obs.</i>	ANO <i>Year / Año</i>		SENSOR DE TEMPERATURA <i>Temperature Sensor / Sensor de Temperatura</i>					TERMO-INTERRUPTOR <i>Thermo Switch / Termocontacto</i>			VÁLVULA <i>Thermostat / Termostato</i>		INJETOR <i>Injector / Inyector</i>	COMBINADO <i>Combo / Combinado</i>	
						LÍQUIDO <i>Coolant / Líquido</i>	AR <i>Air Intake / Aire</i>	PAINEL <i>Dashboard / Panel</i>	P. FRIO <i>Cold Start / Aranque en Frío</i>	AR EXTERNO <i>Air External / Aire Exterior</i>	RADIADOR <i>Radiator / Radiador</i>	SINALIZADOR <i>Warning Indicator / Señalizador</i>	DUPLEX <i>Duplex / Duplex</i>	TERMOSTÁTICA <i>Thermostat / Termostato</i>	C/ CARÇAÇA <i>With Housing / Con Carcaza</i>	COMB. <i>Fuel / Comb.</i>	VÁLVULA <i>Thermostat / Termostato</i>	P/ ARREFECIMENTO <i>Cooling / De Enfriamiento</i>
SIENA	1.0 8V	GASOLINA	SEM A/C	98	99	201.0802	202.0901	203.2018	--	--	301.0426-92	--	--	401.1244-87	402.1250-87	501.0065	601.3012-87	--
SIENA	1.0 8V	GASOLINA	SEM A/C	99	00	201.0813	202.0901	--	--	--	301.0426-92	--	--	401.1244-87	402.1506-87	501.0065	601.3018-87	--
SIENA	1.0 8V	GASOLINA	COM A/C	99	00	201.0813	202.0901	--	--	--	301.0425-92/97	--	--	401.1244-87	402.1516-87	501.0065	601.3019-87	--
SIENA	1.0 8V FIRE	FLEX	--	06	09	201.0844	--	--	--	--	--	--	--	401.1350-87	402.1349-87	501.0065	601.3020-87	--
SIENA	1.0 8V FIRE	FLEX	--	06	>	201.0844	--	--	--	--	--	--	--	401.1350-87	402.1349-87	--	601.3020-87	--
SIENA	1.0 8V FIRE	GASOLINA	--	02	06	201.0844	--	--	--	--	--	--	--	401.1350-87	402.1349-87	501.0065	601.3020-87	--
SIENA	1.3 16V FIRE	GASOLINA	--	00	00	201.0845	--	--	--	--	--	--	--	401.1350-87	402.1349-87	502.6020	601.3031-87	--
SIENA	1.3 16V FIRE	GASOLINA	--	01	03	201.0845	--	--	--	--	--	--	--	401.1350-87	402.1349-87	502.6020	601.3031-87	--
SIENA	1.3 8V FIRE	FLEX	--	05	05	201.0844	--	--	--	--	--	--	--	401.1350-87	402.1349-87	--	601.3020-87	--
SIENA	1.3 8V FIRE	GASOLINA	--	03	04	201.0844	--	--	--	--	--	--	--	401.1350-87	402.1349-87	--	601.3020-87	--
SIENA	1.4 8V FIRE	FLEX	--	06	07	201.0844	--	--	--	--	--	--	--	401.1350-87	402.1349-87	501.0003	601.3020-87	--
SIENA	1.4 8V FIRE	FLEX	--	08	>	201.0844	--	--	--	--	--	--	--	401.1350-87	402.1349-87	503.0010	601.3020-87	--
SIENA	1.4 8V FIRE	TETRAFUEL	--	07	12	201.0844	--	--	--	--	--	--	--	401.1350-87	402.1349-87	501.0003	601.3020-87	--
SIENA	1.4 8V FIRE EVO	FLEX	--	13	>	201.0854	--	--	--	--	--	--	--	402.1422-88	503.0017	601.3034-88	--	--
SIENA	1.5 8V	ETANOL	SEM A/C	03	04	201.0813	--	--	--	--	--	--	--	401.1244-87	402.1506-87	501.0066	601.3018-87	--
SIENA	1.5 8V	ETANOL	COM A/C	03	04	201.0813	--	--	--	--	--	--	--	401.1244-87	402.1516-87	501.0066	601.3019-87	--
SIENA	1.5 8V	ETANOL	SEM A/C	99	00	201.0813	202.0901	--	--	--	301.0426-92	--	--	401.1244-87	402.1506-87	501.0066	601.3018-87	--
SIENA	1.5 8V	ETANOL	COM A/C	99	00	201.0813	202.0901	--	--	--	301.0425-92/97	--	--	401.1244-87	402.1516-87	501.0066	601.3019-87	--
SIENA	1.5 8V	ETANOL	COM A/C	99	99	201.0802	202.0901	203.2018	--	--	301.0425-92/97	--	--	401.1244-87	402.1251-87	--	601.3010-87	--
SIENA	1.5 8V	ETANOL	COM A/C	99	99	201.0802	202.0901	203.2018	--	--	301.0426-92	--	--	401.1244-87	402.1250-87	--	601.3012-87	--
SIENA	1.6 16V	FLEX	MOTOR E.TORQ	11	>	201.0860	--	--	--	--	--	--	--	401.1106-90	402.1460-90	503.0018	601.3112-90	--
SIENA	1.6 16V	GASOLINA	--	00	00	201.0882	--	--	--	--	--	--	--	--	--	--	--	--
SIENA	1.6 16V	GASOLINA	--	01	03	201.0838	--	--	--	--	--	--	--	--	--	--	--	--
SIENA	1.6 16V	GASOLINA	SEM A/C	98	98	201.0806	202.0901	203.2018	--	--	301.0426-92	--	--	--	--	501.0001	--	--
SIENA	1.6 16V	GASOLINA	COM A/C	98	98	201.0806	202.0901	203.2018	--	--	301.0425-92/97	--	--	--	--	501.0001	--	--
SIENA	1.6 16V	GASOLINA	COM A/C	98	99	201.0827	202.0901	--	--	--	301.0425-92/97	--	--	--	--	501.0001	--	--
SIENA	1.6 16V	GASOLINA	SEM A/C	98	99	201.0827	202.0901	--	--	--	301.0426-92	--	--	--	--	501.0001	--	--
SIENA	1.6 8V	GASOLINA	INJ. SPI / SEM A/C	98	99	201.0802	--	203.2018	--	--	301.0426-92	--	--	--	402.1360-87	--	601.3094-87	--
SIENA	1.6 8V	GASOLINA	INJ. SPI / COM A/C	98	99	201.0802	--	203.2018	--	--	301.0425-92/97	--	--	--	402.1360-87	--	601.3094-87	--
SIENA	1.6 8V	GASOLINA	SEM A/C	99	00	201.0813	--	--	--	--	301.0426-92	--	--	--	402.1360-87	501.0067	601.3093-87	--
SIENA	1.6 8V	GASOLINA	COM A/C	99	00	201.0813	--	--	--	--	301.0425-92/97	--	--	--	402.1360-87	501.0067	601.3093-87	--
SIENA	1.8 8V	FLEX	--	05	06	201.0838	--	--	--	--	--	--	--	401.1297-92	402.1313-92	--	601.3003-92	--
SIENA	1.8 8V	FLEX	--	07	10	201.0843	--	--	--	--	--	--	--	401.1297-92	402.1313-92	--	601.3002-92	--
SIENA	1.8 8V	GASOLINA	--	03	05	201.0838	--	--	--	--	--	--	--	401.1297-92	402.1313-92	501.0157	601.3003-92	--
STILO	1.8 16V	GASOLINA	--	03	07	201.0882	--	--	--	--	--	--	--	401.1211-92	402.1391-92	--	--	--
STILO	1.8 16V	GASOLINA	--	04	07	201.0802	--	--	--	--	--	--	--	401.1211-92	402.1391-92	--	--	--
STILO	1.8 8V	FLEX	--	07	11	201.0843	--	--	--	--	--	--	--	401.1297-92	402.1313-92	--	601.3002-92	--
STILO	1.8 8V	GASOLINA	--	03	06	201.0801	--	--	--	--	--	--	--	401.1297-92	402.1313-92	--	--	--
STILO	2.4 20V	GASOLINA	--	03	07	201.0882	--	--	--	--	--	--	--	--	--	502.6018	--	--
STRADA	1.3 8V FIRE	GASOLINA	--	03	05	201.0844	--	--	--	--	--	--	--	401.1350-87	402.1349-87	501.0065	601.3020-87	--
STRADA	1.4 8V FIRE	FLEX	--	06	09	201.0844	--	--	--	--	--	--	--	401.1350-87	402.1349-87	501.0003	601.3020-87	--
STRADA	1.4 8V FIRE	FLEX	--	10	>	201.0844	--	--	--	--	--	--	--	401.1350-87	402.1349-87	--	601.3020-87	--
STRADA	1.5 8V	ETANOL	SEM A/C	00	04	201.0813	--	--	--	--	301.0426-92	302.5046-115	--	401.1244-87	402.1506-87	501.0066	601.3018-87	--
STRADA	1.5 8V	ETANOL	COM A/C	00	04	201.0813	--	--	--	--	301.0425-92/97	302.5046-115	--	401.1244-87	402.1516-87	501.0066	601.3019-87	--
STRADA	1.5 8V	GASOLINA	SEM A/C	02	02	201.0813	202.0901	--	--	--	301.0426-92	302.5046-115	--	401.1244-87	402.1506-87	501.0065	601.3018-87	--
STRADA	1.5 8V	GASOLINA	COM A/C	02	02	201.0813	202.0901	--	--	--	301.0425-92/97	302.5046-115	--	401.1244-87	402.1516-87	501.0065	601.3019-87	--
STRADA	1.5 8V	GASOLINA	COM A/C	98	99	201.0802	202.0901	--	--	--	301.0425-92/97	302.5046-115	--	401.1244-87	402.1251-87	501.0065	601.3009-87	--
STRADA	1.5 8V	GASOLINA	COM A/C	98	99	201.0802	202.0901	203.2018	--	--	301.0425-92/97	--	--	401.1244-87	402.1251-87	501.0065	601.3010-87	--
STRADA	1.5 8V	GASOLINA	SEM A/C	98	99	201.0802	202.0901	--	--	--	301.0426-92	302.5046-115	--	401.1244-87	402.1250-87	501.0065	601.3011-87	--
STRADA	1.5 8V	GASOLINA	SEM A/C	98	99	201.0802	202.0901	203.2018	--	--	301.0426-92	--	--	401.1244-87	402.1250-87	501.0065	601.3012-87	--

FIAT

VEÍCULO <i>Vehicle / Modelo</i>	MOTOR <i>Engine / Motor</i>	COMB. <i>Fuel / Comb.</i>	OBS. <i>RMK / Obs.</i>	ANO <i>Year / Año</i>		SENSOR DE TEMPERATURA <i>Temperature Sensor / Sensor de Temperatura</i>					TERMO-INTERRUPTOR <i>Thermo Switch / Termocontacto</i>			VÁLVULA <i>Thermostat / Termostato</i>		INJETOR <i>Injector / Inyector</i>	COMBINADO <i>Combo / Combinado</i>	
						LÍQUIDO <i>Coolant / Líquido</i>	AR <i>Air Intake / Aire</i>	PAINEL <i>Dashboard / Panel</i>	P. FRIO <i>Cold Start / Arranque en Frio</i>	AR EXTERNO <i>Air External / Aire Exterior</i>	RADIADOR <i>Radiator / Radiador</i>	SINALIZADOR <i>Warning Indicator / Serializador</i>	DUPLEX <i>Duplex / Duplex</i>	TERMOSTÁTICA <i>Thermostat / Termostato</i>	C/ CARÇAÇA <i>With Housing / Con Carcaza</i>	COMB. <i>Fuel / Comb.</i>	VÁLVULA <i>Thermostat / Termostato</i>	P/ ARREFECIMENTO <i>Cooling / De Enfriamiento</i>
STRADA	1.5 8V	GASOLINA	SEM A/C	99	01	201.0813	202.0901	--	--	--	301.0426-92	--	--	401.1244-87	402.1506-87	501.0065	601.3018-87	--
STRADA	1.5 8V	GASOLINA	COM A/C	99	01	201.0813	202.0901	--	--	--	301.0425-92/97	--	--	401.1244-87	402.1516-87	501.0065	601.3019-87	--
STRADA	1.6 16V	FLEX	MOTOR E.TORQ	13	15	201.0860	--	--	--	--	--	--	--	401.1106-90	402.1460-90	--	601.3112-90	--
STRADA	1.6 16V	FLEX	E.TORQ	15	>	201.0881	--	--	--	--	--	--	--	--	--	--	--	--
STRADA	1.6 16V	GASOLINA	COM A/C	01	01	201.0827	202.0901	--	--	--	301.0425-92/97	--	--	--	--	501.0001	--	--
STRADA	1.6 16V	GASOLINA	SEM A/C	01	01	201.0827	202.0901	--	--	--	301.0426-92	--	--	--	--	501.0001	--	--
STRADA	1.6 16V	GASOLINA	SEM A/C	02	02	201.0838	--	--	--	--	301.0426-92	--	--	--	--	--	--	--
STRADA	1.6 16V	GASOLINA	COM A/C	02	02	201.0838	202.0901	--	--	--	301.0425-92/97	--	--	--	--	--	--	--
STRADA	1.6 16V	GASOLINA	SEM A/C	98	99	201.0806	202.0901	203.2018	--	--	301.0426-92	--	--	--	--	501.0001	--	--
STRADA	1.6 16V	GASOLINA	COM A/C	98	99	201.0806	202.0901	203.2018	--	--	301.0425-92/97	--	--	--	--	501.0001	--	--
STRADA	1.6 16V	GASOLINA	COM A/C	99	01	201.0827	202.0901	--	--	--	301.0425-92/97	--	--	--	--	501.0001	--	--
STRADA	1.6 16V	GASOLINA	SEM A/C	99	01	201.0827	202.0901	--	--	--	301.0426-92	--	--	--	--	501.0001	--	--
STRADA	1.6 8V	GASOLINA	SEM A/C	99	00	201.0813	202.0901	--	--	--	301.0426-92	--	--	--	402.1360-87	501.0067	601.3093-87	--
STRADA	1.6 8V	GASOLINA	COM A/C	99	00	201.0813	202.0901	--	--	--	301.0425-92/97	--	--	--	402.1360-87	501.0067	601.3093-87	--
STRADA	1.8 16V	FLEX	MOTOR E.TORQ	11	15	201.0860	--	--	--	--	--	--	--	401.1106-90	402.1460-90	--	601.3112-90	--
STRADA	1.8 16V	FLEX	E.TORQ	15	>	201.0881	--	--	--	--	--	--	--	--	--	--	--	--
STRADA	1.8 8V	FLEX	--	05	06	201.0838	--	--	--	--	--	--	--	401.1297-92	402.1313-92	--	601.3003-92	--
STRADA	1.8 8V	FLEX	--	07	10	201.0843	--	--	--	--	--	--	--	401.1297-92	402.1313-92	--	601.3002-92	--
STRADA	1.8 8V	GASOLINA	--	03	04	201.0838	--	--	--	--	--	--	--	401.1297-92	402.1313-92	501.0157	601.3003-92	--
TEMPRA	2.0 16V	GASOLINA	INJ. MPI / COM A/C	93	98	201.0802	202.0901	203.2018	--	--	301.0425-92/97	--	--	--	--	--	--	--
TEMPRA	2.0 8V	ETANOL	--	92	93	--	--	203.2018	--	--	301.0425-92/97	--	--	401.1233-82	--	--	--	--
TEMPRA	2.0 8V	ETANOL	INJ. SPI / COM A/C	95	96	201.0802	--	203.2018	--	--	301.0425-92/97	--	--	401.1233-82	--	--	--	--
TEMPRA	2.0 8V	GASOLINA	--	92	94	--	--	203.2018	--	--	301.0425-92/97	--	--	401.1233-82	--	--	--	--
TEMPRA	2.0 8V	GASOLINA	INJ. SPI / COM A/C	95	99	201.0802	--	203.2018	--	--	301.0425-92/97	--	--	401.1233-82	--	--	--	--
TEMPRA	2.0 8V TURBO	GASOLINA	INJ. MPI / COM A/C	95	96	201.0805	--	203.2018	--	--	301.0425-92/97	--	--	401.1233-82	--	--	--	--
TEMPRA SW	2.0 8V	GASOLINA	INJ. MPI / COM A/C	94	97	201.0802	202.0901	203.2018	--	--	301.0426-92	--	--	--	--	--	--	--
TIPO	1.6 8V	GASOLINA	INJ. SPI / SEM A/C	93	95	201.0807	--	203.2018	--	--	301.0426-92	--	--	--	402.1324-87	--	--	--
TIPO	1.6 8V	GASOLINA	INJ. SPI / COM A/C	93	95	201.0807	--	203.2018	--	--	301.0425-92/97	--	--	--	402.1324-87	--	--	--
TIPO	1.6 8V	GASOLINA	INJ. MPI / SEM A/C	96	97	201.0805	--	203.2018	--	--	301.0426-92	--	--	401.1262-87	402.1345-87	--	601.3090-87	--
TIPO	1.6 8V	GASOLINA	INJ. MPI / COM A/C	96	97	201.0805	--	203.2018	--	--	301.0425-92/97	--	--	401.1262-87	402.1345-87	--	601.3090-87	--
TIPO	2.0 16V	GASOLINA	INJ. MPI / COM A/C	94	95	201.0802	202.0901	203.2018	--	--	301.0425-92/97	--	--	--	--	--	--	--
TIPO	2.0 8V	GASOLINA	INJ. MPI / COM A/C	94	95	201.0802	202.0901	203.2018	--	--	301.0425-92/97	--	--	--	--	--	--	--
TORO	1.8 16V	FLEX	E.TORQ	16	>	201.0881	--	--	--	--	--	--	--	--	--	--	--	--
TORO	2.0 16V	DIESEL	MULTIJET	16	>	201.0888	--	--	--	--	--	--	--	--	--	--	--	--
TORO	2.4	FLEX	--	17	>	201.0889	--	--	--	--	--	--	--	--	--	--	--	--
UNO	1.0 6V FIREFLY	FLEX	--	17	>	201.0891	--	--	--	--	--	--	--	--	--	--	--	--
UNO	1.0 8V	GASOLINA	--	85	87	--	--	--	--	--	301.0408-92	302.5046-115	--	--	--	--	--	--
UNO	1.0 8V	GASOLINA	INJ. SPI	96	01	201.0802	--	--	--	--	301.0408-92	302.5046-115	--	401.1210-82	402.1120-82	--	601.3101-82	--
UNO	1.0 8V	GASOLINA	INJ. SPI	96	01	201.0802	--	--	--	--	301.0408-92	302.5046-115	--	401.1210-82	402.1121-82	--	601.3103-82	--
UNO	1.0 8V	GASOLINA	INJ. SPI	97	98	201.0802	--	--	--	--	301.0408-92	302.5046-115	--	401.1210-82	402.1120-82	--	601.3101-82	--
UNO	1.0 8V	GASOLINA	INJ. SPI	98	99	201.0802	--	203.2018	--	--	301.0427-88/92	--	--	401.1210-82	402.1120-82	--	601.3100-82	--
UNO	1.0 8V	GASOLINA	INJ. SPI	98	99	201.0802	--	203.2018	--	--	301.0408-92	--	--	401.1210-82	402.1120-82	--	601.3100-82	--
UNO	1.0 8V	GASOLINA	INJ. SPI	98	99	201.0802	--	203.2018	--	--	301.0427-88/92	--	--	401.1210-82	402.1121-82	--	601.3102-82	--
UNO	1.0 8V	GASOLINA	INJ. SPI	98	99	201.0802	--	203.2018	--	--	301.0408-92	--	--	401.1210-82	402.1121-82	--	601.3102-82	--
UNO	1.0 8V	GASOLINA	INJ. SPI	99	01	201.0802	--	--	--	--	301.0408-92	302.5046-115	--	401.1210-82	402.1122-82	--	601.3105-82	--
UNO	1.0 8V FIRE	FLEX	MODELO ECONOMY	09	>	201.0844	--	--	--	--	--	--	--	401.1350-87	402.1349-87	501.0052	601.3020-87	--
UNO	1.0 8V FIRE EVO	FLEX	NOVO UNO	11	>	201.0854	--	--	--	--	--	--	--	--	402.1422-88	503.0016	601.3034-88	--
UNO	1.3 8V	ETANOL	--	85	91	--	--	--	204.4009	--	301.0408-92	302.5046-115	--	401.1208-82	402.1125-85	--	601.3111-85	--
UNO	1.3 8V	ETANOL	--	85	91	--	--	--	204.4009	--	301.0408-92	302.5046-115	--	401.1208-85	402.1125-85	--	601.3111-85	--
UNO	1.3 8V	ETANOL	FURGONETA	88	91	--	--	--	204.4009	--	301.0408-92	302.5046-115	--	401.1208-82	402.1125-85	--	601.3111-85	--

FIAT

VEÍCULO <i>Vehicle / Modelo</i>	MOTOR <i>Engine / Motor</i>	COMB. <i>Fuel / Comb.</i>	OBS. <i>RMK / Obs.</i>	ANO <i>Year / Año</i>		SENSOR DE TEMPERATURA <i>Temperature Sensor / Sensor de Temperatura</i>					TERMO-INTERRUPTOR <i>Thermo Switch / Termocontacto</i>			VÁLVULA <i>Thermostat / Termostato</i>		INJETOR <i>Injector / Inyector</i>		COMBINADO <i>Combo / Combinado</i>	
						LÍQUIDO <i>Coolant / Líquido</i>	AR <i>Air Intake / Aire</i>	PAINEL <i>Dashboard / Panel</i>	P. FRIO <i>Cold Start / Aranque en Frío</i>	AR EXTERNO <i>Air External / Aire Exterior</i>	RADIADOR <i>Radiator / Radiador</i>	SINALIZADOR <i>Warning Indicator / Señalizador</i>	DUPLEX <i>Duplex / Duplex</i>	TERMOSTÁTICA <i>Thermostat / Termostato</i>	C/ CARÇAÇA <i>With Housing / Con Carcaza</i>	COMB. <i>Fuel / Comb.</i>	VÁLVULA <i>Thermostat / Termostato</i>	P/ ARREFECIMENTO <i>Cooling / De Enfriamiento</i>	
UNO	1.3 8V	ETANOL	FURGONETA	88	91	--	--	203.2019	--	--	301.0408-92	302.5046-115	--	401.1208-85	--	--	--	--	
UNO	1.3 8V	GASOLINA	--	85	91	--	--	--	--	--	301.0408-92	302.5046-115	--	401.1210-82	402.1123-82	--	601.3109-82	--	
UNO	1.3 8V	GASOLINA	--	85	91	--	--	203.2019	--	--	301.0408-92	--	--	--	--	--	--	--	
UNO	1.3 8V	GASOLINA	FURGONETA	88	91	--	--	--	--	--	301.0408-92	302.5046-115	--	401.1210-82	402.1123-82	--	601.3109-82	--	
UNO	1.3 8V FIRE	FLEX	--	07	13	201.0844	--	--	--	--	--	--	401.1350-87	402.1349-87	--	601.3020-87	--		
UNO	1.3 8V FIRE	GASOLINA	--	03	07	201.0844	--	--	--	--	--	--	401.1350-87	402.1349-87	501.0065	601.3020-87	--		
UNO	1.3 8V FIREFLY	FLEX	--	17	>	201.0891	--	--	--	--	--	--	--	--	--	--	--		
UNO	1.4 8V FIRE EVO	FLEX	NOVO UNO	11	>	201.0854	--	--	--	--	--	--	--	402.1422-88	503.0017	601.3034-88	--		
UNO	1.4 8V TURBO	GASOLINA	INJ. MPI / COM A/C	94	96	201.0805	--	203.2018	204.4008	--	301.0427-88/92	--	--	--	--	--	--		
UNO	1.5 8V	ETANOL	INJ. MPI / COM A/C	00	02	201.0802	--	--	--	--	301.0427-88/92	--	--	401.1244-87	402.1270-87	501.0066	--		
UNO	1.5 8V	ETANOL	INJ. MPI / COM A/C	00	04	201.0802	--	--	--	--	--	--	--	401.1244-87	402.1269-87	501.0066	--		
UNO	1.5 8V	ETANOL	INJ. MPI / COM A/C	02	04	201.0802	--	--	--	--	301.0447-88/92	--	--	401.1244-87	402.1270-87	501.0066	--		
UNO	1.5 8V	ETANOL	INJ. MPI / COM A/C	04	04	201.0802	--	--	--	--	--	--	--	401.1244-87	402.1269-87	501.0067	--		
UNO	1.5 8V	ETANOL	COM A/C	87	89	--	--	203.2018	204.4008	--	301.0437-88/92	--	--	--	--	--	--		
UNO	1.5 8V	ETANOL	SEM A/C	87	89	--	--	203.2018	204.4008	--	301.0408-92	--	--	--	--	--	--		
UNO	1.5 8V	ETANOL	--	89	89	--	--	203.2018	204.4008	--	301.0408-92	--	--	--	--	--	--		
UNO	1.5 8V	ETANOL	MOTOR E201	91	93	--	--	--	--	--	301.0408-92	--	--	401.1210-82	--	--	--		
UNO	1.5 8V	ETANOL	MOTOR E201	92	93	--	--	--	204.4008	--	301.0408-92	302.5046-115	--	401.1210-82	--	--	--		
UNO	1.5 8V	ETANOL	INJ. SPI / COM A/C	94	96	201.0802	--	203.2018	--	--	301.0427-88/92	--	--	401.1210-85	--	--	--		
UNO	1.5 8V	ETANOL	INJ. SPI / COM A/C	94	96	201.0802	--	--	--	--	301.0427-88/92	302.5046-115	--	401.1210-85	--	--	--		
UNO	1.5 8V	GASOLINA	COM A/C	89	89	--	--	203.2018	--	--	301.0437-88/92	--	--	--	--	--	--		
UNO	1.5 8V	GASOLINA	SEM A/C	89	89	--	--	203.2018	--	--	301.0408-92	--	--	--	--	--	--		
UNO	1.5 8V	GASOLINA	MOTOR E201	90	93	--	--	--	--	--	301.0408-92	--	--	401.1210-82	--	--	--		
UNO	1.5 8V	GASOLINA	MOTOR E201	91	93	--	--	--	--	--	301.0408-92	302.5046-115	--	401.1210-82	402.1123-82	--	601.3109-82		
UNO	1.5 8V	GASOLINA	INJ. SPI	92	94	201.0802	--	--	--	--	301.0427-88/92	302.5046-115	--	401.1210-82	402.1122-82	--	601.3105-82		
UNO	1.5 8V	GASOLINA	INJ. SPI	92	96	201.0802	--	203.2018	--	--	301.0427-88/92	--	--	401.1210-82	402.1120-82	--	601.3100-82		
UNO	1.5 8V	GASOLINA	INJ. SPI	92	96	201.0802	--	--	--	--	301.0427-88/92	302.5046-115	--	401.1210-82	402.1120-82	--	601.3101-82		
UNO	1.5 8V	GASOLINA	INJ. SPI	92	96	201.0802	--	203.2018	--	--	301.0427-88/92	--	--	401.1210-82	402.1121-82	--	601.3102-82		
UNO	1.5 8V	GASOLINA	INJ. SPI	92	96	201.0802	--	203.2018	--	--	301.0427-88/92	--	--	401.1210-82	402.1122-82	--	601.3104-82		
UNO	1.5 8V	GASOLINA	INJ. SPI	94	96	201.0802	--	--	--	--	301.0427-88/92	302.5046-115	--	401.1210-82	402.1120-82	--	601.3101-82		
UNO	1.5 8V	GASOLINA	INJ. SPI	94	96	201.0802	--	--	--	--	301.0427-88/92	302.5046-115	--	401.1210-82	402.1121-82	--	601.3103-82		
UNO	1.5 8V	GASOLINA	INJ. SPI	94	96	201.0802	--	--	--	--	301.0427-88/92	302.5046-115	--	401.1210-82	402.1122-82	--	601.3105-82		
UNO	1.5 8V	GASOLINA	INJ. MPI / SEM A/C	97	02	201.0802	--	--	--	--	--	--	--	401.1244-87	402.1269-87	501.0065	--		
UNO	1.5 8V	GASOLINA	INJ. MPI / COM A/C	97	02	201.0802	--	--	--	--	301.0427-88/92	--	--	401.1244-87	402.1270-87	501.0065	--		
UNO	1.6 8V	ETANOL	COM A/C	90	91	--	--	203.2018	--	--	301.0437-88/92	--	--	401.1262-87	402.1347-87	--	--		
UNO	1.6 8V	ETANOL	SEM A/C	90	93	--	--	203.2018	--	--	301.0408-92	--	--	401.1262-87	402.1347-87	--	--		
UNO	1.6 8V	ETANOL	COM A/C	91	93	--	--	203.2018	--	--	301.0427-88/92	--	--	401.1262-87	402.1347-87	--	--		
UNO	1.6 8V	GASOLINA	COM A/C	90	91	--	--	203.2018	--	--	301.0437-88/92	--	--	401.1262-87	402.1347-87	--	--		
UNO	1.6 8V	GASOLINA	SEM A/C	90	93	--	--	203.2018	--	--	301.0408-92	--	--	401.1262-87	402.1347-87	--	--		
UNO	1.6 8V	GASOLINA	SEM A/C	91	93	--	--	203.2018	--	--	301.0408-92	--	--	401.1262-87	402.1347-87	--	--		
UNO	1.6 8V	GASOLINA	COM A/C	91	93	--	--	203.2018	--	--	301.0427-88/92	--	--	401.1262-87	402.1347-87	--	--		
UNO	1.6 8V	GASOLINA	INJ. MPI / COM A/C	94	96	201.0808	--	203.2018	--	--	301.0427-88/92	--	--	401.1262-87	402.1345-87	--	601.3092-87		
UNO	1.6 8V	GASOLINA	INJ. MPI / COM A/C	95	96	201.0805	--	203.2018	--	--	301.0427-88/92	--	--	401.1262-87	402.1345-87	--	601.3090-87		

FORD

VEÍCULO <i>Vehicle / Modelo</i>	MOTOR <i>Engine / Motor</i>	COMB. <i>Fuel / Comb.</i>	OBS. <i>RMK / Obs.</i>	ANO <i>Year / Año</i>		SENSOR DE TEMPERATURA <i>Temperature Sensor / Sensor de Temperatura</i>					TERMO-INTERRUPTOR <i>Thermo Switch / Termocontacto</i>			VÁLVULA <i>Thermostat / Termostato</i>		INJETOR <i>Injector / Inyector</i>	COMBINADO <i>Combo / Combinado</i>	
						LÍQUIDO <i>Coolant / Líquido</i>	AR <i>Air Intake / Aire</i>	PAINEL <i>Dashboard / Panel</i>	P. FRIO <i>Cold Start / Araque en Frio</i>	AR EXTERNO <i>Air External / Aire Exterior</i>	RADIADOR <i>Radiator / Radiador</i>	SINALIZADOR <i>Warning Indicator / Señalizador</i>	DUPLEX <i>Duplex / Duplex</i>	TERMOSTÁTICA <i>Thermostat / Termostato</i>	C/ CARCAÇA <i>With Housing / Con Carcasa</i>	COMB. <i>Fuel / Comb.</i>	VÁLVULA <i>Thermostat / Termostato</i>	P/ ARREFECIMENTO <i>Cooling / De Enfriamiento</i>
BELINA	-	ETANOL	--	>	86	--	--	--	204.4003	--	--	302.5044-97	--	401.1247-82	--	--	--	--
BELINA	1.4	--	--	-	-	--	--	--	--	301.0405-86	--	--	--	--	--	--	--	--
BELINA	1.4	GASOLINA	--	70	78	--	--	203.2004	--	--	--	--	--	--	--	--	--	--
BELINA	1.4	GASOLINA	--	-	-	--	--	--	--	301.0405-92	--	--	--	--	--	--	--	--
BELINA	1.4	GASOLINA	--	>	86	--	--	--	--	--	--	--	401.1247-77	--	--	--	--	--
BELINA	1.6	--	--	-	-	--	--	--	--	301.0405-86	--	--	--	--	--	--	--	--
BELINA	1.6	GASOLINA	--	70	78	--	--	203.2004	--	--	--	--	--	--	--	--	--	--
BELINA	1.6	GASOLINA	--	-	-	--	--	--	--	301.0405-92	--	--	--	--	--	--	--	--
BELINA	1.6	GASOLINA	--	>	78	--	--	--	--	--	302.5044-97	--	--	--	--	--	--	--
BELINA	1.6	GASOLINA	--	>	86	--	--	--	--	--	--	--	401.1247-77	--	--	--	--	--
CORCEL	-	ETANOL	--	>	86	--	--	--	204.4003	--	--	--	--	401.1247-82	--	--	--	--
CORCEL	1.4	--	--	70	78	--	--	203.2004	--	--	--	--	--	--	--	--	--	--
CORCEL	1.4	GASOLINA	--	-	-	--	--	--	--	301.0405-86	--	--	--	--	--	--	--	--
CORCEL	1.4	GASOLINA	--	-	-	--	--	--	--	301.0405-92	--	--	--	--	--	--	--	--
CORCEL	1.4	GASOLINA	--	>	86	--	--	--	--	--	--	--	401.1247-77	--	--	--	--	--
CORCEL	1.6	GASOLINA	--	-	-	--	--	--	--	301.0405-92	--	--	--	--	--	--	--	--
CORCEL	1.6	GASOLINA	--	-	-	--	--	--	--	301.0405-86	--	--	--	--	--	--	--	--
CORCEL	1.6	GASOLINA	MOTOR CHT	>	78	--	--	--	--	--	302.5044-97	--	--	--	--	--	--	--
CORCEL	1.6	GASOLINA	--	>	86	--	--	--	--	--	--	--	401.1247-77	--	--	--	--	--
COURIER	1.3 8V ENDURA-E	GASOLINA	--	97	99	--	--	203.2033	--	301.0504-102	--	--	401.1218-92	402.1152-92	--	--	--	--
COURIER	1.3 8V ENDURA-E	GASOLINA	--	97	99	--	--	203.2031	--	301.0504-102	--	--	401.1218-92	402.1152-92	--	--	--	--
COURIER	1.3 8V ENDURA-E	GASOLINA	--	99	99	201.0809	--	203.2033	--	--	--	--	401.1218-92	402.1152-92	--	--	--	--
COURIER	1.3 8V ENDURA-E	GASOLINA	--	99	99	201.0809	--	203.2031	--	--	--	--	401.1218-92	402.1152-92	--	--	--	--
COURIER	1.4 16V ZETEC SE	GASOLINA	--	97	99	201.0809	--	203.2031	--	--	--	--	401.1227-82	402.1227-82	--	601.3143-82	--	--
COURIER	1.6 8V ZETEC ROCAM	FLEX	--	07	08	201.0815	--	--	--	--	--	--	401.1103-100	402.1113-100	501.0127	601.3036-100	--	--
COURIER	1.6 8V ZETEC ROCAM	FLEX	--	08	13	201.0815	--	--	--	--	--	--	401.1103-100	402.1113-100	503.0009	601.3036-100	--	--
COURIER	1.6 8V ZETEC ROCAM	GASOLINA	--	02	08	201.0815	--	--	--	--	--	--	401.1265-82	402.1402-82	502.5925	601.3005-82	--	--
COURIER	1.6 8V ZETEC ROCAM	GASOLINA	--	99	02	201.0815	--	--	--	--	--	--	401.1265-82	402.1401-82	502.5925	601.3004-82	--	--
DEL REY	-	ETANOL	--	87	89	--	--	--	--	301.0410-99	--	--	401.1247-87	--	--	--	--	--
DEL REY	-	GASOLINA	--	81	89	--	--	--	--	--	--	--	401.1247-77	--	--	--	--	--
DEL REY	-	GASOLINA	--	-	-	--	--	--	--	301.0405-92	--	--	--	--	--	--	--	--
DEL REY	1.6	ETANOL	--	>	86	--	--	--	204.4003	--	--	--	401.1247-82	--	--	--	--	--
ECOSPORT	1.0 8V ZETEC ROCAM	GASOLINA	SUPERCHARGER	03	06	201.0815	--	--	--	--	--	--	401.1265-82	402.1402-82	501.0127	601.3005-82	--	--
ECOSPORT	1.6 16V SIGMA	FLEX	--	12	>	201.0863	--	--	--	--	--	--	401.1107-82	--	--	--	--	--
ECOSPORT	1.6 8V ZETEC ROCAM	FLEX	--	05	12	201.0815	--	--	--	--	--	--	401.1525-100	402.1421-100	--	601.3035-100	--	--
ECOSPORT	1.6 8V ZETEC ROCAM	FLEX	--	08	12	201.0815	--	--	--	--	--	--	401.1525-100	402.1421-100	503.0009	601.3035-100	--	--
ECOSPORT	1.6 8V ZETEC ROCAM	GASOLINA	--	03	05	201.0815	--	--	--	--	--	--	401.1265-82	402.1402-82	501.0127	601.3005-82	--	--
ECOSPORT	2.0 16V	FLEX	--	12	>	--	--	--	--	--	--	--	401.1522-89	--	--	--	--	--
ECOSPORT	2.0 16V DURATEC HE	FLEX	--	08	12	201.0857	--	--	--	--	--	--	401.1523-90	--	--	--	--	--
ECOSPORT	2.0 16V DURATEC HE	FLEX	--	12	>	201.0857	--	--	--	--	--	--	--	--	--	--	--	--
ECOSPORT	2.0 16V DURATEC HE	GASOLINA	--	03	03	201.0817	--	--	--	--	--	--	401.1521-98	--	--	--	--	--
ECOSPORT	2.0 16V DURATEC HE	GASOLINA	TRANSMISSÃO MANUAL	03	08	201.0817	--	--	--	--	--	--	401.1523-90	--	--	--	--	--
ESCORT	1.3	ETANOL	--	>	86	--	--	203.2021	--	--	--	--	401.1247-82	--	--	--	--	--
ESCORT	1.3	GASOLINA	--	>	86	--	--	203.2021	--	--	--	--	401.1247-77	--	--	--	--	--
ESCORT	1.4	--	COM A/C / IMP.	90	95	--	--	--	--	301.0529-100/110	--	--	--	--	--	--	--	--
ESCORT	1.4	--	IMP.	91	95	--	--	203.2060	--	--	--	--	--	--	--	--	--	--
ESCORT	1.6	--	SEM A/C	93	96	--	--	--	--	301.0455-92	--	--	--	--	--	--	--	--
ESCORT	1.6	ETANOL	--	86	86	--	--	203.2021	--	--	--	--	401.1247-82	--	--	--	--	--
ESCORT	1.6	ETANOL	--	86	86	--	--	203.2021	--	--	--	--	401.1247-82	--	--	--	--	--
ESCORT	1.6	ETANOL	--	>	86	--	--	203.2021	--	--	--	--	401.1247-82	--	--	--	--	--

FORD

VEÍCULO <i>Vehicle / Modelo</i>	MOTOR <i>Engine / Motor</i>	COMB. <i>Fuel / Comb.</i>	OBS. <i>RMK / Obs.</i>	ANO <i>Year / Año</i>		SENSOR DE TEMPERATURA <i>Temperature Sensor / Sensor de Temperatura</i>					TERMO-INTERRUPTOR <i>Thermo Switch / Termocontacto</i>			VÁLVULA <i>Thermostat / Termostato</i>		INJETOR <i>Injector / Inyector</i>		COMBINADO <i>Combo / Combinado</i>	
						LÍQUIDO <i>Coolant / Líquido</i>	AR <i>Air Intake / Aire</i>	PAINEL <i>Dashboard / Panel</i>	P. FRIO <i>Cold Start / Arranque en Frío</i>	AR EXTERNO <i>Air External / Aire Exterior</i>	RADIADOR <i>Radiator / Radiador</i>	SINALIZADOR <i>Warning Indicator / Señalizador</i>	DUPLEX <i>Duplex / Duplex</i>	TERMOSTÁTICA <i>Thermostat / Termostato</i>	C/ CARÇAÇA <i>With Housing / Con Carcaza</i>	COMB. <i>Fuel / Comb.</i>	VÁLVULA <i>Thermostat / Termostato</i>	P/ ARREFECIMENTO <i>Cooling / De Enfriamiento</i>	
ESCORT	1.6	GASOLINA	--	86	86	--	--	203.2021	--	--	301.0405-86	--	--	401.1247-77	--	--	--	--	
ESCORT	1.6	GASOLINA	--	86	86	--	--	203.2021	--	--	301.0405-92	--	--	401.1247-77	--	--	--	--	
ESCORT	1.6	GASOLINA	--	>	86	--	--	203.2021	--	--	--	--	--	401.1247-77	--	--	--	--	
ESCORT	1.6	--	COM A/C / IMP.	90	95	--	--	--	--	--	301.0529-100/110	--	--	--	--	--	--	--	
ESCORT	1.6	--	IMP.	91	95	--	--	203.2060	--	--	--	--	--	--	--	--	--	--	
ESCORT	1.6 8V AP	ETANOL	CFI / SEM A/C	94	96	201.0811	--	203.2002	--	--	301.0455-92	--	--	401.1288-87	402.1153-87	--	--	602.3071	
ESCORT	1.6 8V AP	GASOLINA	CFI / SEM A/C	94	96	201.0811	--	203.2002	--	--	301.0455-92	--	--	401.1288-87	402.1153-87	--	--	602.3071	
ESCORT	1.6 8V CHT	ETANOL	--	87	89	--	--	203.2021	--	--	301.0410-99	--	--	401.1248-87	402.1149-87	--	--	--	
ESCORT	1.6 8V CHT	ETANOL	--	90	92	--	--	203.2001	--	--	301.0410-99	--	--	401.1248-87	402.1148-87	--	--	--	
ESCORT	1.6 8V CHT	ETANOL	--	92	94	--	--	203.2002	--	--	--	--	--	401.1248-87	402.1148-87	--	--	--	
ESCORT	1.6 8V CHT	GASOLINA	--	87	89	--	--	203.2021	--	--	301.0410-99	--	--	401.1248-77	402.1149-77	--	--	--	
ESCORT	1.6 8V CHT	GASOLINA	--	90	92	--	--	203.2001	--	--	301.0410-99	--	--	401.1248-77	402.1148-77	--	--	--	
ESCORT	1.6 8V CHT	GASOLINA	--	92	94	--	--	203.2002	--	--	--	--	--	401.1248-77	402.1148-77	--	--	--	
ESCORT	1.8	--	SEM A/C	93	96	--	--	--	--	--	301.0455-92	--	--	--	--	--	--	--	
ESCORT	1.8	DIESEL	RTE	90	94	--	--	--	--	--	301.0504-110	--	--	--	--	--	--	--	
ESCORT	1.8	DIESEL	RFD / RFS / RV	93	01	--	--	--	--	--	301.0504-110	--	--	--	--	--	--	--	
ESCORT	1.8	DIESEL	RTF / RTH	95	01	--	--	--	--	--	301.0504-110	--	--	--	--	--	--	--	
ESCORT	1.8 8V AP	ETANOL	CARB. / SEM A/C	92	94	201.0803	--	203.2002	--	--	301.0455-92	--	--	401.1288-87	402.1153-87	--	--	602.3054	
ESCORT	1.8 8V AP	ETANOL	CARB. / COM A/C	92	94	201.0803	--	203.2002	--	--	301.0457-95/102	--	--	401.1288-87	402.1153-87	--	--	602.3054	
ESCORT	1.8 8V AP	ETANOL	CFI / SEM A/C	94	96	201.0811	--	203.2002	--	--	301.0455-92	--	--	401.1288-87	402.1153-87	--	--	602.3071	
ESCORT	1.8 8V AP	ETANOL	CFI / COM A/C	94	96	201.0811	--	203.2002	--	--	301.0457-95/102	--	--	401.1288-87	402.1153-87	--	--	602.3071	
ESCORT	1.8 8V AP	GASOLINA	CARB. / COM A/C	92	94	201.0803	--	203.2002	--	--	301.0457-95/102	--	--	401.1288-87	402.1153-87	--	--	602.3054	
ESCORT	1.8 8V AP	GASOLINA	CARB. / SEM A/C	92	94	201.0803	--	203.2002	--	--	301.0455-92	--	--	401.1288-87	402.1153-87	--	--	602.3054	
ESCORT	1.8 8V AP	GASOLINA	CFI / COM A/C	94	96	201.0811	--	203.2002	--	--	301.0457-95/102	--	--	401.1288-87	402.1153-87	--	--	602.3071	
ESCORT	1.8 8V AP	GASOLINA	CFI / SEM A/C	94	96	201.0811	--	203.2002	--	--	301.0455-92	--	--	401.1288-87	402.1153-87	--	--	602.3071	
ESCORT	2.0	--	EFI / IMPORTADO	89	95	--	--	203.2060	--	--	--	--	--	--	--	--	--	--	
ESCORT	2.0 16V	--	IMP.	89	95	--	--	203.2060	--	--	--	--	--	--	--	--	--	--	
ESCORT	2.0 8V AP	ETANOL	CARB. / SEM A/C	92	94	201.0803	--	203.2002	--	--	301.0458-99	--	--	401.1288-87	402.1153-87	--	--	602.3054	
ESCORT	2.0 8V AP	ETANOL	CARB. / COM A/C	92	94	201.0803	--	203.2002	--	--	301.0457-95/102	--	--	401.1288-87	402.1153-87	--	--	602.3054	
ESCORT	2.0 8V AP	ETANOL	EFI DIGITAL	94	96	201.0811	202.0902	203.2002	--	--	301.0457-95/102	--	--	401.1288-87	402.1153-87	--	--	602.3071	
ESCORT	2.0 8V AP	ETANOL	EFI DIGITAL / SEM A/C	94	96	201.0811	202.0902	203.2002	--	--	301.0458-99	--	--	401.1288-87	402.1153-87	--	--	602.3071	
ESCORT	2.0 8V AP	GASOLINA	CARB. / COM A/C	92	94	201.0803	--	203.2002	--	--	301.0457-95/102	--	--	401.1288-87	402.1153-87	--	--	602.3054	
ESCORT	2.0 8V AP	GASOLINA	CARB. / SEM A/C	92	94	201.0803	--	203.2002	--	--	301.0458-99	--	--	401.1288-87	402.1153-87	--	--	602.3054	
ESCORT	2.0 8V AP	GASOLINA	EFI / COM A/C	92	94	201.0804	202.0902	203.2002	--	--	301.0457-95/102	--	--	401.1288-87	402.1153-87	--	--	602.3055	
ESCORT	2.0 8V AP	GASOLINA	EFI	92	94	201.0804	202.0902	203.2002	--	--	301.0458-99	--	--	401.1288-87	402.1153-87	--	--	602.3055	
ESCORT	2.0 8V AP	GASOLINA	EFI DIGITAL / SEM A/C	94	96	201.0811	202.0902	203.2002	--	--	301.0458-99	--	--	401.1288-87	402.1153-87	--	--	602.3071	
ESCORT	2.0 8V AP	GASOLINA	EFI DIGITAL	94	96	201.0811	202.0902	203.2002	--	--	301.0457-95/102	--	--	401.1288-87	402.1153-87	--	--	602.3071	
ESCORT GUARUJÁ	1.8 8V AP	ETANOL	--	92	>	--	--	203.2001	--	--	301.0417-95/102	--	--	401.1288-87	--	--	--	--	
ESCORT GUARUJÁ	1.8 8V AP	GASOLINA	--	92	>	--	--	203.2001	--	--	301.0417-95/102	--	--	401.1288-87	--	--	--	--	
ESCORT HATCH	1.6 8V ZETEC ROCAM	GASOLINA	--	00	02	201.0815	--	--	--	--	--	--	401.1265-82	402.1401-82	502.5925	601.3004-82	--		
ESCORT HATCH	1.8 16V ZETEC	GASOLINA	--	96	00	201.0809	202.0902	203.2038	--	--	301.0564-95	--	--	401.1239-88	--	--	--	--	
ESCORT HATCH	1.8 16V ZETEC	GASOLINA	--	96	00	201.0809	202.0913	203.2038	--	--	301.0564-95	--	--	401.1239-88	--	--	--	--	
ESCORT HATCH	1.8 16V ZETEC	GASOLINA	--	96	00	201.0809	202.0902	203.2038	--	--	301.0528-95/100	--	--	401.1239-88	--	--	--	--	
ESCORT HATCH	1.8 16V ZETEC	GASOLINA	--	96	00	201.0809	202.0913	203.2038	--	--	301.0528-95/100	--	--	401.1239-88	--	--	--	--	
ESCORT HATCH	1.8 16V ZETEC	GASOLINA	--	98	00	201.0817	202.0902	203.2038	--	--	301.0564-95	--	--	401.1239-88	--	--	--	--	
ESCORT HATCH	1.8 16V ZETEC	GASOLINA	--	98	00	201.0817	202.0913	203.2038	--	--	301.0564-95	--	--	401.1239-88	--	--	--	--	
ESCORT HATCH	1.8 16V ZETEC	GASOLINA	--	98	00	201.0809	202.0913	203.2038	--	--	301.0531-86/100	--	--	401.1239-88	--	--	--	--	
ESCORT HATCH	1.8 16V ZETEC	GASOLINA	--	98	00	201.0817	202.0902	203.2038	--	--	301.0531-86/100	--	--	401.1239-88	--	--	--	--	
ESCORT HATCH	1.8 16V ZETEC	GASOLINA	--	98	00	201.0809	202.0902	203.2038	--	--	301.0531-86/100	--	--	401.1239-88	--	--	--	--	
ESCORT HATCH	1.8 16V ZETEC	GASOLINA	--	98	00	201.0817	202.0913	203.2038	--	--	301.0531-86/100	--	--	401.1239-88	--	--	--	--	

FORD

VEÍCULO <i>Vehicle / Modelo</i>	MOTOR <i>Engine / Motor</i>	COMB. <i>Fuel / Comb.</i>	OBS. <i>RMK / Obs.</i>	ANO <i>Year / Año</i>		SENSOR DE TEMPERATURA <i>Temperature Sensor / Sensor de Temperatura</i>					TERMO-INTERRUPTOR <i>Thermo Switch / Termocontacto</i>			VÁLVULA <i>Thermostat / Termostato</i>		INJETOR <i>Injector / Inyector</i>	COMBINADO <i>Combo / Combinado</i>	
						LÍQUIDO <i>Coolant / Líquido</i>	AR <i>Air Intake / Aire</i>	PAINEL <i>Dashboard / Panel</i>	P. FRIO <i>Cold Start / Arranque en Frio</i>	AR EXTERNO <i>Air External / Aire Exterior</i>	RADIADOR <i>Radiator / Radiador</i>	SINALIZADOR <i>Warning Indicator / Señalizador</i>	DUPLEX <i>Duplex / Duplex</i>	TERMOSTÁTICA <i>Thermostat / Termostato</i>	C/ CARÇAÇA <i>With Housing / Con Carcasa</i>	COMB. <i>Fuel / Comb.</i>	VÁLVULA <i>Thermostat / Termostato</i>	P/ ARREFECIMENTO <i>Cooling / De Enfriamiento</i>
ESCORT HATCH	1.8 16V ZETEC	GASOLINA	--	98	00	201.0817	202.0902	203.2038	--	--	301.0528-95/100	--	--	401.1239-88	--	--	--	--
ESCORT HATCH	1.8 16V ZETEC	GASOLINA	--	98	00	201.0817	202.0913	203.2038	--	--	301.0528-95/100	--	--	401.1239-88	--	--	--	--
ESCORT HOBBY	1.0 8V CHT	ETANOL	--	92	96	--	--	203.2022	--	--	--	--	--	401.1248-87	--	--	--	--
ESCORT HOBBY	1.0 8V CHT	GASOLINA	--	92	96	--	--	203.2022	--	--	--	--	--	401.1248-77	--	--	--	--
ESCORT HOBBY	1.6 8V CHT	ETANOL	--	92	96	--	--	203.2022	--	--	--	--	--	401.1248-87	--	--	--	--
ESCORT HOBBY	1.6 8V CHT	GASOLINA	--	92	96	--	--	203.2022	--	--	--	--	--	401.1248-77	--	--	--	--
ESCORT SW	1.6 8V ZETEC ROCAM	GASOLINA	--	00	02	201.0815	--	--	--	--	--	--	--	401.1265-82	402.1401-82	502.5925	601.3004-82	--
ESCORT SW	1.8 16V ZETEC	GASOLINA	--	96	02	201.0809	202.0913	203.2038	--	--	301.0531-86/100	--	--	401.1239-88	--	--	--	--
ESCORT SW	1.8 16V ZETEC	GASOLINA	COM A/C	96	02	201.0809	202.0902	203.2038	--	--	301.0528-95/100	--	--	401.1239-88	--	--	--	--
ESCORT SW	1.8 16V ZETEC	GASOLINA	COM A/C	96	02	201.0809	202.0913	203.2038	--	--	301.0528-95/100	--	--	401.1239-88	--	--	--	--
ESCORT SW	1.8 16V ZETEC	GASOLINA	SEM A/C	96	02	201.0809	202.0902	203.2038	--	--	301.0564-95	--	--	401.1239-88	--	--	--	--
ESCORT SW	1.8 16V ZETEC	GASOLINA	SEM A/C	96	02	201.0809	202.0913	203.2038	--	--	301.0564-95	--	--	401.1239-88	--	--	--	--
ESCORT SW	1.8 16V ZETEC	GASOLINA	COM A/C	98	02	201.0817	202.0902	203.2038	--	--	301.0528-95/100	--	--	401.1239-88	--	--	--	--
ESCORT SW	1.8 16V ZETEC	GASOLINA	COM A/C	98	02	201.0817	202.0913	203.2038	--	--	301.0528-95/100	--	--	401.1239-88	--	--	--	--
ESCORT SW	1.8 16V ZETEC	GASOLINA	--	98	02	201.0817	202.0902	203.2038	--	--	301.0531-86/100	--	--	401.1239-88	--	--	--	--
ESCORT SW	1.8 16V ZETEC	GASOLINA	--	98	02	201.0817	202.0913	203.2038	--	--	301.0531-86/100	--	--	401.1239-88	--	--	--	--
ESCORT SW	1.8 16V ZETEC	GASOLINA	SE A/C	98	02	201.0817	202.0902	203.2038	--	--	301.0564-95	--	--	401.1239-88	--	--	--	--
ESCORT SW	1.8 16V ZETEC	GASOLINA	SEM A/C	98	02	201.0817	202.0913	203.2038	--	--	301.0564-95	--	--	401.1239-88	--	--	--	--
EXPLORER	4.0 V6	GASOLINA	--	92	95	201.0812	202.0902	--	--	--	--	--	--	401.1246-88	--	--	--	--
EXPLORER	4.0 V6	GASOLINA	--	95	97	201.0809	202.0913	--	--	--	--	--	--	401.1246-88	--	--	--	--
FIESTA	1.0 12V GTDI	GASOLINA	ECOBOOST	16	>	201.0872	--	--	--	--	--	--	--	--	--	--	--	--
FIESTA	1.0 8V ENDURA-E	GASOLINA	--	96	99	201.0809	--	203.2033	--	--	301.0504-102	--	--	401.1218-92	402.1152-92	--	--	--
FIESTA	1.0 8V ENDURA-E	GASOLINA	--	96	99	201.0809	--	203.2031	--	--	301.0504-102	--	--	401.1218-92	402.1152-92	--	--	--
FIESTA	1.0 8V ZETEC ROCAM	FLEX	--	04	08	201.0815	--	--	--	--	--	--	--	401.1525-100	402.1421-100	--	601.3035-100	--
FIESTA	1.0 8V ZETEC ROCAM	FLEX	--	06	08	201.0815	--	--	--	--	--	--	--	401.1525-100	402.1421-100	501.0119	601.3035-100	--
FIESTA	1.0 8V ZETEC ROCAM	FLEX	--	08	14	201.0815	--	--	--	--	--	--	--	401.1525-100	402.1421-100	503.0007	601.3035-100	--
FIESTA	1.0 8V ZETEC ROCAM	GASOLINA	ZETEC ROCAM	02	06	201.0815	--	--	--	--	--	--	--	401.1265-82	402.1402-82	501.0119	601.3005-82	--
FIESTA	1.0 8V ZETEC ROCAM	GASOLINA	MODELO FABRICADO NO BRASIL	03	06	201.0815	--	--	--	--	--	--	--	401.1265-82	402.1402-82	501.0119	601.3005-82	--
FIESTA	1.0 8V ZETEC ROCAM	GASOLINA	SUPERCHARGER	03	06	201.0815	--	--	--	--	--	--	--	401.1265-82	402.1402-82	501.0127	601.3005-82	--
FIESTA	1.0 8V ZETEC ROCAM	GASOLINA	MODELO FABRICADO NO BRASIL	99	04	201.0815	--	--	--	--	--	--	--	401.1265-82	402.1401-82	--	601.3004-82	--
FIESTA	1.3	GASOLINA	--	94	95	201.0812	--	203.2031	--	--	301.0504-102	--	--	401.1218-92	--	--	--	--
FIESTA	1.3 8V ENDURA-E	GASOLINA	--	95	96	201.0812	--	203.2031	--	--	301.0504-102	--	--	401.1218-92	402.1152-92	--	--	--
FIESTA	1.3 8V ENDURA-E	GASOLINA	--	96	99	201.0809	--	203.2033	--	--	301.0504-102	--	--	401.1218-92	402.1152-92	--	--	--
FIESTA	1.3 8V ENDURA-E	GASOLINA	--	96	99	201.0809	--	203.2031	--	--	301.0504-102	--	--	401.1218-92	402.1152-92	--	--	--
FIESTA	1.4 16V ZETEC SE	GASOLINA	--	96	99	201.0809	--	203.2031	--	--	--	--	--	401.1227-82	402.1227-82	--	601.3143-82	--
FIESTA	1.5 16V SIGMA	FLEX	NEW FIESTA	13	16	201.0863	--	--	--	--	--	--	--	401.1107-82	--	--	--	--
FIESTA	1.6 16V SIGMA	FLEX	NEW FIESTA	10	>	201.0863	--	--	--	--	--	--	--	401.1107-82	--	--	--	--
FIESTA	1.6 8V ZETEC ROCAM	FLEX	--	04	14	201.0815	--	--	--	--	--	--	--	401.1525-100	402.1421-100	--	601.3035-100	--
FIESTA	1.6 8V ZETEC ROCAM	FLEX	--	08	14	201.0815	--	--	--	--	--	--	--	401.1525-100	402.1421-100	503.0009	601.3035-100	--
FIESTA	1.6 8V ZETEC ROCAM	GASOLINA	MODELO FABRICADO NO BRASIL	03	06	201.0815	--	--	--	--	--	--	--	401.1265-82	402.1402-82	501.0119	601.3005-82	--
FIESTA	1.6 8V ZETEC ROCAM	GASOLINA	ZETEC ROCAM	04	06	201.0815	--	--	--	--	--	--	--	401.1265-82	402.1402-82	502.5925	601.3005-82	--
FIESTA	1.6 8V ZETEC ROCAM	GASOLINA	ZETEC ROCAM	04	08	201.0815	--	--	--	--	--	--	--	401.1265-82	402.1402-82	501.0127	601.3005-82	--
FIESTA	1.6 8V ZETEC ROCAM	GASOLINA	MODELO FABRICADO NO BRASIL	99	04	201.0815	--	--	--	--	--	--	--	401.1265-82	402.1401-82	502.5925	601.3004-82	--
FOCUS	1.6 16V SIGMA	FLEX	--	09	>	201.0863	--	--	--	--	--	--	--	401.1107-82	--	--	--	--
FOCUS	1.6 8V ZETEC ROCAM	FLEX	--	08	09	201.0815	--	--	--	--	--	--	--	--	402.1421-100	503.0009	601.3035-100	--
FOCUS	1.6 8V ZETEC ROCAM	GASOLINA	--	03	09	201.0815	--	--	--	--	--	--	--	401.1265-82	402.1402-82	501.0127	601.3005-82	--
FOCUS	1.8 16V ZETEC	GASOLINA	PRIMEIRO MODELO FABRICADO	00	05	--	--	203.2038	--	--	301.0504-102	--	--	401.1239-88	--	--	--	--
FOCUS	2.0 16V	FLEX	--	12	>	--	--	--	--	--	--	--	--	401.1522-89	--	--	--	--
FOCUS	2.0 16V DURATEC HE	GASOLINA	PRIMEIRO MODELO FABRICADO	05	08	201.0817	--	--	--	--	--	--	--	401.1523-90	--	--	--	--
FOCUS	2.0 16V DURATEC HE	GASOLINA	1º MODELO FABRICADO	08	09	201.0857	--	--	--	--	--	--	--	401.1523-90	--	--	--	--

FORD

VEÍCULO <i>Vehicle / Modelo</i>	MOTOR <i>Engine / Motor</i>	COMB. <i>Fuel / Comb.</i>	OBS. <i>RMK / Obs.</i>	ANO <i>Year / Año</i>		SENSOR DE TEMPERATURA <i>Temperature Sensor / Sensor de Temperatura</i>					TERMO-INTERRUPTOR <i>Thermo Switch / Termocontacto</i>			VÁLVULA <i>Thermostat / Termostato</i>		INJETOR <i>Injector / Inyector</i>	COMBINADO <i>Combo / Combinado</i>	
						LÍQUIDO <i>Coolant / Líquido</i>	AR <i>Air Intake / Aire</i>	PAINEL <i>Dashboard / Panel</i>	P. FRIO <i>Cold Start / Aranque en Frío</i>	AR EXTERNO <i>Air External / Aire Exterior</i>	RADIADOR <i>Radiator / Radiador</i>	SINALIZADOR <i>Warning Indicator / Señalizador</i>	DUPLEX <i>Duplex / Duplex</i>	TERMOSTÁTICA <i>Thermostat / Termostato</i>	C/ CARÇAÇA <i>With Housing / Con Carcasa</i>	COMB. <i>Fuel / Comb.</i>	VÁLVULA <i>Thermostat / Termostato</i>	P/ ARREFECIMENTO <i>Cooling / De Enfriamiento</i>
FOCUS	2.0 16V DURATEC HE	GASOLINA	2º MODELO FABRICADO	09	13	201.0857	--	--	--	--	--	--	--	--	--	--	--	
FOCUS	2.0 16V DURATEC-DIRECT FL	FLEX	3º MODELO FABRICADO	13	>	201.0857	--	--	--	--	--	--	--	--	--	--	--	
FOCUS	2.0 16V ZETEC	GASOLINA	PRIMEIRO MODELO FABRICADO	00	05	--	--	203.2038	--	--	301.0504-102	--	--	401.1239-88	--	--	--	
FORD (USA)	-	--	--	87	>	201.0839	--	--	--	--	--	--	--	--	--	--	--	
FUSION	2.0 16V HYBRID	GASOLINA	--	13	>	201.0863	--	--	--	--	--	--	--	--	--	--	--	
FUSION	2.0i 16V	GASOLINA	--	13	>	201.0863	--	--	--	--	--	--	--	--	--	--	--	
FUSION	2.3 16V DURATEC	FLEX	PRIMEIRO MODELO FABRICADO	06	09	201.0817	--	--	--	--	--	--	401.1523-90	--	--	--	--	
FUSION	2.3 16V DURATEC	GASOLINA	PRIMEIRO MODELO FABRICADO	06	09	201.0817	--	--	--	--	--	--	401.1523-90	--	--	--	--	
FUSION	2.5 16V DURATEC	FLEX	PRIMEIRO MODELO FABRICADO	10	12	201.0817	--	--	--	--	--	--	401.1523-90	--	--	--	--	
FUSION	2.5 16V DURATEC	FLEX	SEGUNDO MODELO FABRICADO	12	>	--	--	--	--	--	--	--	401.1523-90	--	--	--	--	
FUSION	2.5 16V DURATEC	GASOLINA	PRIMEIRO MODELO FABRICADO	10	12	201.0817	--	--	--	--	--	--	401.1523-90	--	--	--	--	
GALAXY	2.0	--	--	95	>	--	--	--	--	--	--	--	401.1217-87	--	--	--	--	
JEEP	-	GASOLINA	--	-	-	--	--	--	--	--	--	--	401.1217-82	--	--	--	--	
KA	1.0 12V TIVCT	FLEX	--	14	>	201.0872	--	--	--	--	--	--	--	--	--	--	--	
KA	1.0 8V ENDURA-E	GASOLINA	PRIMEIRO MODELO FABRICADO	97	99	201.0809	--	203.2031	--	--	--	--	401.1218-92	402.1152-92	--	--	--	
KA	1.0 8V ZETEC ROCAM	FLEX	SEGUNDO MODELO FABRICADO	08	08	201.0815	--	--	--	--	--	--	401.1103-100	402.1113-100	501.0119	601.3036-100	--	
KA	1.0 8V ZETEC ROCAM	FLEX	SEGUNDO MODELO FABRICADO	08	13	201.0815	--	--	--	--	--	--	401.1103-100	402.1113-100	503.0007	601.3036-100	--	
KA	1.0 8V ZETEC ROCAM	GASOLINA	--	03	07	201.0815	--	--	--	--	--	--	401.1265-82	402.1401-82	501.0119	601.3004-82	--	
KA	1.0 8V ZETEC ROCAM	GASOLINA	--	08	08	201.0815	--	--	--	--	--	--	401.1265-82	402.1402-82	501.0119	601.3004-82	--	
KA	1.0 8V ZETEC ROCAM	GASOLINA	PRIMEIRO MODELO FABRICADO	99	07	201.0815	--	--	--	--	--	--	401.1265-82	402.1401-82	--	601.3004-82	--	
KA	1.3 8V ENDURA-E	GASOLINA	PRIMEIRO MODELO FABRICADO	97	99	201.0809	--	203.2031	--	--	--	--	401.1218-92	402.1152-92	--	--	--	
KA	1.5 16V SIGMA	FLEX	NOVO KA	14	>	201.0863	--	--	--	--	--	--	401.1107-82	--	--	--	--	
KA	1.6 8V ZETEC ROCAM	FLEX	SEGUNDO MODELO FABRICADO	08	08	201.0815	--	--	--	--	--	--	401.1103-100	402.1113-100	501.0127	601.3036-100	--	
KA	1.6 8V ZETEC ROCAM	FLEX	SEGUNDO MODELO FABRICADO	08	13	201.0815	--	--	--	--	--	--	401.1103-100	402.1113-100	503.0009	601.3036-100	--	
KA	1.6 8V ZETEC ROCAM	GASOLINA	PRIMEIRO MODELO FABRICADO	01	07	201.0815	--	--	--	--	--	--	401.1265-82	402.1401-82	502.5925	601.3004-82	--	
KA	1.6 8V ZETEC ROCAM	GASOLINA	SEGUNDO MODELO FABRICADO	08	08	201.0815	--	--	--	--	--	--	401.1265-82	402.1402-82	501.0127	601.3004-82	--	
KA	1.6 8V ZETEC ROCAM	GASOLINA	PRIMEIRO MODELO FABRICADO	99	01	201.0815	--	--	--	--	--	--	401.1265-82	402.1401-82	--	601.3004-82	--	
KA+ SEDAN	1.0 12V TIVCT	FLEX	--	14	>	201.0872	--	--	--	--	--	--	--	--	--	--	--	
KA+ SEDAN	1.5 16V SIGMA	FLEX	--	14	>	201.0863	--	--	--	--	--	--	401.1107-82	--	--	--	--	
LANDAU	-	GASOLINA	--	79	>	--	--	--	--	--	--	--	401.1207-85	--	--	--	--	
MAVERICK	2.5 8V	GASOLINA	--	-	-	--	--	--	--	--	--	--	401.1217-82	--	--	--	--	
MONDEO	1.8 16V ZETEC-E	GASOLINA	--	94	96	201.0812	202.0902	203.2038	--	--	--	--	401.1239-88	--	--	--	--	
MONDEO	2.0 16V DURATEC	GASOLINA	--	01	05	201.0817	--	--	--	--	--	--	401.1521-98	--	--	--	--	
MONDEO	2.0 16V ZETEC-E	GASOLINA	--	94	96	201.0812	202.0902	203.2038	--	--	--	--	401.1239-88	--	--	--	--	
MONDEO	2.0 16V ZETEC-E	GASOLINA	--	98	99	201.0817	--	--	--	--	--	--	401.1239-88	--	--	--	--	
MONDEO	2.0 16V ZETEC-E	GASOLINA	--	99	01	201.0863	--	--	--	--	--	--	401.1239-88	--	--	--	--	
MONDEO	2.5 24V V6	GASOLINA	DOHC	98	01	201.0809	--	--	--	--	--	--	--	--	--	--	--	
MONDEO	2.5 24V V6	GASOLINA	DOHC	98	99	201.0817	--	--	--	--	--	--	--	--	--	--	--	
MONDEO SW	2.0 16V ZETEC-E	GASOLINA	--	96	98	--	202.0902	203.2038	--	--	--	--	401.1239-88	--	--	--	--	
MONDEO SW	2.0 16V ZETEC-E	GASOLINA	--	98	01	201.0809	202.0902	--	--	--	--	--	401.1239-88	--	--	--	--	
MONDEO SW	2.0 16V ZETEC-E	GASOLINA	--	98	99	201.0817	202.0902	--	--	--	--	--	401.1239-88	--	--	--	--	
MONDEO SW	2.0 16V ZETEC-E	GASOLINA	--	99	01	201.0863	202.0902	--	--	--	--	--	401.1239-88	--	--	--	--	
ORION	1.4	--	COM A/C	90	>	--	--	--	--	--	301.0529-100/110	--	--	--	--	--	--	
ORION	1.6	--	COM A/C	90	>	--	--	--	--	--	301.0529-100/110	--	--	--	--	--	--	
ORION	1.6	ETANOL	COM A/C	-	-	--	--	--	--	--	301.0457-95/102	--	--	--	--	--	--	
ORION	1.6	GASOLINA	COM A/C	-	-	--	--	--	--	--	301.0457-95/102	--	--	--	--	--	--	
ORION	1.8	DIESEL	MODELOS RTE	90	94	--	--	--	--	--	301.0504-110	--	--	--	--	--	--	
ORION	1.8	DIESEL	MODELOS RFD / RFS / RV	93	01	--	--	--	--	--	301.0504-110	--	--	--	--	--	--	
ORION	1.8	DIESEL	MODELOS RTF / RTH	95	01	--	--	--	--	--	301.0504-110	--	--	--	--	--	--	
ORION	1.8	ETANOL	COM A/C	-	-	--	--	--	--	--	301.0457-95/102	--	--	--	--	--	--	

FORD

VEÍCULO <i>Vehicle / Modelo</i>	MOTOR <i>Engine / Motor</i>	COMB. <i>Fuel / Comb.</i>	OBS. <i>RMK / Obs.</i>	ANO <i>Year / Año</i>	SENSOR DE TEMPERATURA <i>Temperature Sensor / Sensor de Temperatura</i>					TERMO-INTERRUPTOR <i>Thermo Switch / Termocontacto</i>			VÁLVULA <i>Thermostat / Termostato</i>		INJETOR <i>Injector / Inyector</i>		COMBINADO <i>Combo / Combinado</i>	
					LÍQUIDO <i>Coolant / Líquido</i>	AR <i>Air Intake / Aire</i>	PAINEL <i>Dashboard / Panel</i>	P. FRIO <i>Cold Start / Aranque en Frio</i>	AR EXTERNO <i>Air External / Aire Exterior</i>	RADIADOR <i>Radiator / Radiador</i>	SINALIZADOR <i>Warning Indicator / Señalizador</i>	DUPLEX <i>Duplex / Duplex</i>	TERMOSTÁTICA <i>Thermostat / Termostato</i>	C/ CARÇAÇA <i>With Housing / Con Carcasa</i>	COMB. <i>Fuel / Comb.</i>	VÁLVULA <i>Thermostat / Termostato</i>	P/ ARREFECIMENTO <i>Cooling / De Enfriamiento</i>	
ORION	1.8	GASOLINA	COM A/C	-	-	--	--	--	--	301.0457-95/102	--	--	--	--	--	--	--	
PAMPA	1.6 8V	GASOLINA	--	87	92	--	--	--	--	--	--	--	401.1248-77	--	--	--	--	
PAMPA	1.6 8V CHT	ETANOL	OPCIONAL COM TRACÇÃO 4X4	87	93	--	--	--	--	--	--	--	401.1248-87	--	--	--	--	
PAMPA	1.6 8V CHT	ETANOL	--	93	95	--	--	--	--	--	--	--	401.1247-87	--	--	--	--	
PAMPA	1.6 8V CHT	GASOLINA	--	93	95	--	--	--	--	--	--	--	401.1247-87	--	--	--	--	
PAMPA	1.8 8V AP	ETANOL	--	93	94	201.0803	--	--	--	301.0405-92	--	--	401.1288-87	402.1153-87	--	--	--	
PAMPA	1.8 8V AP	GASOLINA	--	93	94	201.0803	--	--	--	301.0405-92	--	--	401.1288-87	402.1153-87	--	--	--	
PAMPA	1.8 8V AP	GASOLINA	CFI	96	97	201.0811	--	--	--	301.0405-92	--	--	401.1288-87	402.1153-87	--	--	--	
PAMPA	1.8 8V AP	GASOLINA	CFI / COM A/C	97	97	201.0811	--	--	--	301.0417-95/102	--	--	401.1288-87	402.1153-87	--	--	--	
PAMPA	1.8 8V AP	GASOLINA	CFI / COM A/C	97	97	201.0811	--	--	--	301.0418-92	--	--	401.1288-87	402.1153-87	--	--	--	
PAMPA	--	ETANOL	--	87	89	--	--	--	--	301.0410-99	--	--	--	--	--	--	--	
ROYALE	1.8 8V AP	ETANOL	--	92	94	201.0803	--	203.2001	--	301.0405-86	--	--	401.1288-87	402.1153-87	--	--	602.3041	
ROYALE	1.8 8V AP	ETANOL	--	92	94	201.0803	--	203.2001	--	301.0405-92	--	--	401.1288-87	402.1153-87	--	--	602.3041	
ROYALE	1.8 8V AP	ETANOL	CFI / SEM A/C	93	96	201.0811	--	203.2001	--	301.0455-92	--	--	401.1288-87	402.1153-87	--	--	602.3064	
ROYALE	1.8 8V AP	ETANOL	CFI / COM A/C	93	96	201.0811	--	203.2001	--	301.0417-95/102	--	--	401.1288-87	402.1153-87	--	--	602.3064	
ROYALE	1.8 8V AP	GASOLINA	--	92	94	201.0803	--	203.2001	--	301.0405-86	--	--	401.1288-87	402.1153-87	--	--	602.3041	
ROYALE	1.8 8V AP	GASOLINA	--	92	94	201.0803	--	203.2001	--	301.0405-92	--	--	401.1288-87	402.1153-87	--	--	602.3041	
ROYALE	1.8 8V AP	GASOLINA	CFI / SEM A/C	93	96	201.0811	--	203.2001	--	301.0455-92	--	--	401.1288-87	402.1153-87	--	--	602.3064	
ROYALE	1.8 8V AP	GASOLINA	CFI / COM A/C	93	96	201.0811	--	203.2001	--	301.0417-95/102	--	--	401.1288-87	402.1153-87	--	--	602.3064	
ROYALE	2.0 8V AP	ETANOL	--	92	94	201.0803	--	203.2001	--	301.0405-92	--	--	401.1288-87	402.1153-87	--	--	602.3041	
ROYALE	2.0 8V AP	ETANOL	--	92	94	201.0803	--	203.2001	--	301.0405-86	--	--	401.1288-87	402.1153-87	--	--	602.3041	
ROYALE	2.0 8V AP	ETANOL	EFI DIGITAL / SEM A/C	93	96	201.0811	202.0902	203.2001	--	301.0455-92	--	--	401.1288-87	402.1153-87	--	--	602.3064	
ROYALE	2.0 8V AP	ETANOL	EFI DIGITAL	93	96	201.0811	202.0902	203.2001	--	301.0417-95/102	--	--	401.1288-87	402.1153-87	--	--	602.3064	
ROYALE	2.0 8V AP	GASOLINA	EFI / COM A/C	92	93	201.0804	--	203.2001	--	301.0417-95/102	--	--	401.1288-87	402.1153-87	--	--	602.3041	
ROYALE	2.0 8V AP	GASOLINA	EFI	92	93	201.0804	--	203.2001	--	301.0455-92	--	--	401.1288-87	402.1153-87	--	--	602.3041	
ROYALE	2.0 8V AP	GASOLINA	--	92	94	201.0803	--	203.2001	--	301.0405-86	--	--	401.1288-87	402.1153-87	--	--	602.3041	
ROYALE	2.0 8V AP	GASOLINA	--	92	94	201.0803	--	203.2001	--	301.0405-92	--	--	401.1288-87	402.1153-87	--	--	602.3041	
ROYALE	2.0 8V AP	GASOLINA	EFI DIGITAL	93	96	201.0811	202.0902	203.2001	--	301.0417-95/102	--	--	401.1288-87	402.1153-87	--	--	602.3064	
ROYALE	2.0 8V AP	GASOLINA	EFI DIGITAL / SEM A/C	93	96	201.0811	202.0902	203.2001	--	301.0455-92	--	--	401.1288-87	402.1153-87	--	--	602.3064	
SCORPIO	2.5	DIESEL	--	85	88	--	--	--	--	301.0504-88	--	--	--	--	--	--	--	
SIERRA	1.6	--	COM A/C	85	93	--	--	--	--	301.0529-100/110	--	--	--	--	--	--	--	
SIERRA	1.8	--	COM A/C	85	93	--	--	--	--	301.0529-100/110	--	--	--	--	--	--	--	
SIERRA	2.0	--	COM A/C	85	93	--	--	--	--	301.0529-100/110	--	--	--	--	--	--	--	
SIERRA	2.0	--	--	90	93	--	--	--	--	--	--	--	401.1246-88	--	--	--	--	
SIERRA	2.0	GASOLINA	--	87	93	--	--	--	--	301.0504-88	--	--	--	--	--	--	--	
SIERRA	2.3	DIESEL	--	87	90	--	--	--	--	301.0504-88	--	--	--	--	--	--	--	
TAURUS	3.0 12V V6	GASOLINA	--	96	97	201.0809	--	--	--	--	--	--	--	--	--	--	--	
TAURUS	3.0 24V V6	GASOLINA	--	94	95	201.0812	202.0902	--	--	--	--	--	--	--	--	--	--	
VERONA	1.6 8V AP	ETANOL	CFI / SEM A/C	94	96	201.0811	--	203.2002	--	301.0455-92	--	--	401.1288-87	402.1153-87	--	--	602.3071	
VERONA	1.6 8V AP	GASOLINA	CFI / SEM A/C	94	96	201.0811	--	203.2002	--	301.0455-92	--	--	401.1288-87	402.1153-87	--	--	602.3071	
VERONA	1.8 16V ZETEC	GASOLINA	--	96	98	201.0809	202.0913	203.2038	--	301.0528-95/100	--	--	401.1239-88	--	--	--	--	
VERONA	1.8 16V ZETEC	GASOLINA	--	96	98	201.0809	202.0902	203.2038	--	301.0528-95/100	--	--	401.1239-88	--	--	--	--	
VERONA	1.8 16V ZETEC	GASOLINA	--	96	98	201.0809	202.0913	203.2038	--	301.0564-95	--	--	401.1239-88	--	--	--	--	
VERONA	1.8 16V ZETEC	GASOLINA	--	96	98	201.0809	202.0902	203.2038	--	301.0564-95	--	--	401.1239-88	--	--	--	--	
VERONA	1.8 16V ZETEC	GASOLINA	--	98	02	201.0817	202.0913	203.2038	--	301.0531-86/100	--	--	401.1239-88	--	--	--	--	
VERONA	1.8 16V ZETEC	GASOLINA	--	98	02	201.0809	202.0913	203.2038	--	301.0531-86/100	--	--	401.1239-88	--	--	--	--	
VERONA	1.8 8V AP	ETANOL	CARB. / COM A/C	93	94	201.0803	--	203.2002	--	301.0457-95/102	--	--	401.1288-87	402.1153-87	--	--	602.3054	
VERONA	1.8 8V AP	ETANOL	CARB. / SEM A/C	93	94	201.0803	--	203.2002	--	301.0455-92	--	--	401.1288-87	402.1153-87	--	--	602.3054	
VERONA	1.8 8V AP	ETANOL	CFI / COM A/C	94	96	201.0811	--	203.2002	--	301.0457-95/102	--	--	401.1288-87	402.1153-87	--	--	602.3071	
VERONA	1.8 8V AP	ETANOL	CFI / SEM A/C	94	96	201.0811	--	203.2002	--	301.0455-92	--	--	401.1288-87	402.1153-87	--	--	602.3071	

FORD

VEÍCULO <i>Vehicle / Modelo</i>	MOTOR <i>Engine / Motor</i>	COMB. <i>Fuel / Comb.</i>	OBS. <i>RMK / Obs.</i>	ANO <i>Year / Año</i>		SENSOR DE TEMPERATURA <i>Temperature Sensor / Sensor de Temperatura</i>					TERMO-INTERRUPTOR <i>Thermo Switch / Termocontacto</i>			VÁLVULA <i>Thermostat / Termostato</i>		INJETOR <i>Injector / Inyector</i>	COMBINADO <i>Combo / Combinado</i>	
						LÍQUIDO <i>Coolant / Líquido</i>	AR <i>Air Intake / Aire</i>	PAINEL <i>Dashboard / Panel</i>	P. FRIO <i>Cold Start / Arranque en Frio</i>	AR EXTERNO <i>Air External / Aire Exterior</i>	RADIADOR <i>Radiator / Radiador</i>	SINALIZADOR <i>Warning Indicator / Señalizador</i>	DUPLEX <i>Duplex / Duplex</i>	TERMOSTÁTICA <i>Thermostat / Termostato</i>	C/ CARÇAÇA <i>With Housing / Con Carcasa</i>	COMB. <i>Fuel / Comb.</i>	VÁLVULA <i>Thermostat / Termostato</i>	P/ ARREFECIMENTO <i>Cooling / De Enfriamiento</i>
VERONA	1.8 8V AP	GASOLINA	CARB. / COM A/C	93	94	201.0803	--	203.2002	--	--	301.0457-95/102	--	--	401.1288-87	402.1153-87	--	--	602.3054
VERONA	1.8 8V AP	GASOLINA	CARB. / SEM A/C	93	94	201.0803	--	203.2002	--	--	301.0455-92	--	--	401.1288-87	402.1153-87	--	--	602.3054
VERONA	1.8 8V AP	GASOLINA	CFI / SEM A/C	94	96	201.0811	--	203.2002	--	--	301.0455-92	--	--	401.1288-87	402.1153-87	--	--	602.3071
VERONA	1.8 8V AP	GASOLINA	CFI / COM A/C	94	96	201.0811	--	203.2002	--	--	301.0457-95/102	--	--	401.1288-87	402.1153-87	--	--	602.3071
VERONA	2.0 8V AP	ETANOL	CARB. / COM A/C	93	94	201.0803	--	203.2002	--	--	301.0457-95/102	--	--	401.1288-87	402.1153-87	--	--	602.3054
VERONA	2.0 8V AP	ETANOL	CARB. / SEM A/C	93	94	201.0803	--	203.2002	--	--	301.0458-99	--	--	401.1288-87	402.1153-87	--	--	602.3054
VERONA	2.0 8V AP	ETANOL	EFI DIGITAL / SEM A/C	94	96	201.0811	202.0902	203.2002	--	--	301.0458-99	--	--	401.1288-87	402.1153-87	--	--	602.3071
VERONA	2.0 8V AP	ETANOL	EFI DIGITAL	94	96	201.0811	202.0902	203.2002	--	--	301.0457-95/102	--	--	401.1288-87	402.1153-87	--	--	602.3071
VERONA	2.0 8V AP	GASOLINA	CARB. / COM A/C	93	94	201.0803	--	203.2002	--	--	301.0457-95/102	--	--	401.1288-87	402.1153-87	--	--	602.3054
VERONA	2.0 8V AP	GASOLINA	CARB. / SEM A/C	93	94	201.0803	--	203.2002	--	--	301.0458-99	--	--	401.1288-87	402.1153-87	--	--	602.3054
VERONA	2.0 8V AP	GASOLINA	EFI / COM A/C	93	94	201.0804	202.0902	203.2002	--	--	301.0457-95/102	--	--	401.1288-87	402.1153-87	--	--	602.3055
VERONA	2.0 8V AP	GASOLINA	EFI	93	94	201.0804	202.0902	203.2002	--	--	301.0458-99	--	--	401.1288-87	402.1153-87	--	--	602.3055
VERONA	2.0 8V AP	GASOLINA	EFI DIGITAL	94	96	201.0811	202.0902	203.2002	--	--	301.0457-95/102	--	--	401.1288-87	402.1153-87	--	--	602.3071
VERONA	2.0 8V AP	GASOLINA	EFI DIGITAL / SEM A/C	94	96	201.0811	202.0902	203.2002	--	--	301.0458-99	--	--	401.1288-87	402.1153-87	--	--	602.3071
VERSAILLES	1.8 8V AP	ETANOL	--	90	92	--	--	203.2001	--	--	301.0455-92	--	--	401.1288-87	402.1153-87	--	--	602.3043
VERSAILLES	1.8 8V AP	ETANOL	--	90	92	--	--	203.2001	--	--	301.0455-92	--	--	401.1288-87	402.1153-87	--	--	602.3052
VERSAILLES	1.8 8V AP	ETANOL	--	92	94	201.0803	--	203.2001	--	--	301.0405-86	--	--	401.1288-87	402.1153-87	--	--	602.3041
VERSAILLES	1.8 8V AP	ETANOL	--	92	94	201.0803	--	203.2001	--	--	301.0405-92	--	--	401.1288-87	402.1153-87	--	--	602.3041
VERSAILLES	1.8 8V AP	ETANOL	CFI / SEM A/C	93	96	201.0811	--	203.2001	--	--	301.0455-92	--	--	401.1288-87	402.1153-87	--	--	602.3064
VERSAILLES	1.8 8V AP	ETANOL	CFI / COM A/C	93	96	201.0811	--	203.2001	--	--	301.0417-95/102	--	--	401.1288-87	402.1153-87	--	--	602.3064
VERSAILLES	1.8 8V AP	GASOLINA	--	90	92	--	--	203.2001	--	--	301.0455-92	--	--	401.1288-87	402.1153-87	--	--	602.3043
VERSAILLES	1.8 8V AP	GASOLINA	--	90	92	--	--	203.2001	--	--	301.0455-92	--	--	401.1288-87	402.1153-87	--	--	602.3052
VERSAILLES	1.8 8V AP	GASOLINA	--	92	94	201.0803	--	203.2001	--	--	301.0405-86	--	--	401.1288-87	402.1153-87	--	--	602.3041
VERSAILLES	1.8 8V AP	GASOLINA	--	92	94	201.0803	--	203.2001	--	--	301.0405-92	--	--	401.1288-87	402.1153-87	--	--	602.3041
VERSAILLES	1.8 8V AP	GASOLINA	CFI / SEM A/C	93	96	201.0811	--	203.2001	--	--	301.0455-92	--	--	401.1288-87	402.1153-87	--	--	602.3064
VERSAILLES	1.8 8V AP	GASOLINA	CFI / COM A/C	93	96	201.0811	--	203.2001	--	--	301.0417-95/102	--	--	401.1288-87	402.1153-87	--	--	602.3064
VERSAILLES	2.0 8V AP	ETANOL	--	92	94	201.0803	--	203.2001	--	--	301.0405-92	--	--	401.1288-87	402.1153-87	--	--	602.3041
VERSAILLES	2.0 8V AP	ETANOL	--	92	94	201.0803	--	203.2001	--	--	301.0405-86	--	--	401.1288-87	402.1153-87	--	--	602.3041
VERSAILLES	2.0 8V AP	ETANOL	EFI DIG. / SEM A/C	93	96	201.0811	202.0902	203.2001	--	--	301.0455-92	--	--	401.1288-87	402.1153-87	--	--	602.3064
VERSAILLES	2.0 8V AP	ETANOL	EFI DIG. / COM A/C	93	96	201.0811	202.0902	203.2001	--	--	301.0417-95/102	--	--	401.1288-87	402.1153-87	--	--	602.3064
VERSAILLES	2.0 8V AP	GASOLINA	INJ EFI / SEM A/C	91	93	201.0804	--	203.2001	--	--	301.0455-92	--	--	401.1288-87	402.1153-87	--	--	602.3042
VERSAILLES	2.0 8V AP	GASOLINA	EFI / COM A/C	91	93	201.0804	--	203.2001	--	--	301.0417-95/102	--	--	401.1288-87	402.1153-87	--	--	602.3042
VERSAILLES	2.0 8V AP	GASOLINA	--	92	94	201.0803	--	203.2001	--	--	301.0405-92	--	--	401.1288-87	402.1153-87	--	--	602.3041
VERSAILLES	2.0 8V AP	GASOLINA	--	92	94	201.0803	--	203.2001	--	--	301.0405-86	--	--	401.1288-87	402.1153-87	--	--	602.3041
VERSAILLES	2.0 8V AP	GASOLINA	EFI DIG. / COM A/C	93	96	201.0811	202.0902	203.2001	--	--	301.0417-95/102	--	--	401.1288-87	402.1153-87	--	--	602.3064
VERSAILLES	2.0 8V AP	GASOLINA	EFI DIG. / SEM A/C	93	96	201.0811	202.0902	203.2001	--	--	301.0455-92	--	--	401.1288-87	402.1153-87	--	--	602.3064

GM

VEÍCULO <i>Vehicle / Modelo</i>	MOTOR <i>Engine / Motor</i>	COMB. <i>Fuel / Comb.</i>	OBS. <i>RMK / Obs.</i>	ANO <i>Year / Año</i>		SENSOR DE TEMPERATURA <i>Temperature Sensor / Sensor de Temperatura</i>					TERMO-INTERRUPTOR <i>Thermo Switch / Termocontacto</i>			VÁLVULA <i>Thermostat / Termostato</i>		INJETOR <i>Injector / Inyector</i>	COMBINADO <i>Combo / Combinado</i>	
						LÍQUIDO <i>Coolant / Líquido</i>	AR <i>Air Intake / Aire</i>	PAINEL <i>Dashboard / Panel</i>	P. FRIO <i>Cold Start / Arranque en Frio</i>	AR EXTERNO <i>Air External / Aire Exterior</i>	RADIADOR <i>Radiator / Radiador</i>	SINALIZADOR <i>Warning Indicator / Señalizador</i>	DUPLEX <i>Duplex / Duplex</i>	TERMOSTÁTICA <i>Thermostat / Termostato</i>	C/ CARÇAÇA <i>With Housing / Con Carcasa</i>	COMB. <i>Fuel / Comb.</i>	VÁLVULA <i>Thermostat / Termostato</i>	P/ ARREFECIMENTO <i>Cooling / De Enfriamiento</i>
AGILE	1.4 8V	FLEX	--	10	>	201.0801	--	--	--	--	--	--	401.1297-92	402.1313-92	--	601.3001-92	--	
ASTRA	1.8 8V	ETANOL	INJ. MPFI	01	04	201.0829	--	--	--	--	--	--	401.1211-92	402.1111-92	--	601.3128-92	--	
ASTRA	1.8 8V	ETANOL	INJ. MPFI	01	04	201.0829	--	--	--	--	--	--	401.1211-92	402.1136-92	--	601.3128-92	--	
ASTRA	1.8 8V	GASOLINA	INJ. MPFI	02	04	201.0829	--	--	--	--	--	--	401.1211-82	402.1361-82	502.5929	601.3131-82	--	
ASTRA	1.8 8V	GASOLINA	INJ. MPFI	02	04	201.0829	--	--	--	--	--	--	401.1211-82	402.1139-82	502.5929	601.3131-82	--	
ASTRA	1.8 8V	GASOLINA	SEM A/C	95	96	201.0829	--	203.2013	--	--	301.0441-88	--	--	401.1211-82	402.1361-82	--	601.3135-82	--
ASTRA	1.8 8V	GASOLINA	SEM A/C	95	96	201.0829	--	203.2013	--	--	301.0441-88	--	--	401.1211-82	402.1142-82	--	601.3135-82	--

GM

VEÍCULO <i>Vehicle / Modelo</i>	MOTOR <i>Engine / Motor</i>	COMB. <i>Fuel / Comb.</i>	OBS. <i>RMK / Obs.</i>	ANO <i>Year / Año</i>	SENSOR DE TEMPERATURA <i>Temperature Sensor / Sensor de Temperatura</i>					TERMO-INTERRUPTOR <i>Thermo Switch / Termoccontacto</i>			VÁLVULA <i>Thermostat / Termostato</i>		INJETOR <i>Injector / Inyector</i>	COMBINADO <i>Combo / Combinado</i>		
					LÍQUIDO <i>Coolant / Líquido</i>	AR <i>Air Intake / Aire</i>	PAINEL <i>Dashboard / Panel</i>	P. FRIO <i>Cold Start / Arranque en Frío</i>	AR EXTERNO <i>Air External / Aire Exterior</i>	RADIADOR <i>Radiator / Radiador</i>	SINALIZADOR <i>Warning Indicator / Serializador</i>	DUPLIX <i>Duplex / Duplex</i>	TERMOSTÁTICA <i>Thermostat / Termostato</i>	C/ CARÇAÇA <i>With Housing / Con Carcaza</i>		COMB. <i>Fuel / Comb.</i>	VÁLVULA <i>Thermostat / Termostato</i>	P/ARREFECIMENTO <i>Cooling / De Enfriamiento</i>
ASTRA	1.8 8V	GASOLINA	COM A/C	95 96	201.0829	--	203.2013	--	--	301.0463-88/95	--	--	401.1211-82	402.1361-82	--	--	--	
ASTRA	1.8 8V	GASOLINA	INJ. MPFI	99 02	201.0829	--	--	--	--	--	--	--	401.1211-82	402.1111-82	502.5929	601.3127-82	--	
ASTRA	1.8 8V	GASOLINA	INJ. MPFI	99 02	201.0829	--	--	--	--	--	--	--	401.1211-82	402.1136-82	502.5929	601.3127-82	--	
ASTRA	2.0 16V	ETANOL	INJ. MPFI	99 05	201.0829	--	203.2013	--	--	--	--	--	401.1211-92	402.1373-92	--	--	--	
ASTRA	2.0 16V	GASOLINA	INJ. MPFI	99 05	201.0829	--	203.2013	--	--	--	--	--	401.1211-82	402.1373-82	502.5930	--	--	
ASTRA	2.0 8V	FLEX	INJ. MPFI	05 12	201.0805	--	--	--	--	--	--	--	401.1211-87	402.1361-87	--	601.3132-87	--	
ASTRA	2.0 8V	FLEX	INJ. MPFI	05 12	201.0805	--	--	--	--	--	--	--	401.1211-87	402.1139-87	--	601.3132-87	--	
ASTRA	2.0 8V	GASOLINA	INJ. MPFI	00 01	201.0829	--	--	--	--	--	--	--	401.1211-82	402.1136-82	502.5929	601.3127-82	--	
ASTRA	2.0 8V	GASOLINA	INJ. MPFI	00 04	201.0829	--	--	--	--	--	--	--	401.1211-82	402.1111-82	502.5929	601.3127-82	--	
ASTRA	2.0 8V	GASOLINA	INJ. MPFI	00 04	201.0829	--	--	--	--	--	--	--	401.1211-82	402.1136-82	--	601.3127-82	--	
ASTRA	2.0 8V	GASOLINA	INJ. MPFI	02 04	201.0829	--	--	--	--	--	--	--	401.1211-82	402.1361-82	502.5929	601.3131-82	--	
ASTRA	2.0 8V	GASOLINA	INJ. MPFI	02 04	201.0829	--	--	--	--	--	--	--	401.1211-82	402.1139-82	502.5929	601.3131-82	--	
ASTRA	2.0 8V	GASOLINA	SEM A/C	95 96	201.0829	--	203.2013	--	--	301.0441-88	--	--	401.1211-82	402.1361-82	--	601.3135-82	--	
ASTRA	2.0 8V	GASOLINA	SEM A/C	95 96	201.0829	--	203.2013	--	--	301.0441-88	--	--	401.1211-82	402.1142-82	--	601.3135-82	--	
ASTRA	2.0 8V	GASOLINA	COM A/C	95 96	201.0829	--	203.2013	--	--	301.0463-88/95	--	--	401.1211-82	402.1361-82	--	--	--	
ASTRA	2.0 8V	GASOLINA	COM A/C	95 96	201.0829	--	203.2013	--	--	301.0462-105/120	--	--	401.1211-82	402.1361-82	--	--	--	
ASTRA	2.0 8V	GASOLINA	COM A/C	95 96	201.0829	--	203.2013	--	--	301.0467-95/120	--	--	401.1211-82	402.1361-82	--	--	--	
ASTRA	2.0 8V	TRI-FUEL	MPFI / MULTIPOWER	04 06	201.0805	--	--	--	--	--	--	--	--	--	--	--	--	
BONANZA	--	ETANOL	--	85 97	--	--	204.4010	--	--	--	--	--	--	--	--	--	--	
BONANZA	--	GASOLINA	--	85 95	--	--	203.2009	--	--	--	--	--	401.1207-75	--	--	--	--	
BONANZA	4.1 12V	ETANOL	--	85 95	--	--	--	--	--	--	--	--	401.1207-90	--	--	--	--	
BONANZA	4.1 12V	ETANOL	--	87 95	--	--	203.2009	204.4010	--	--	--	--	--	--	--	--	--	
BONANZA	4.1 12V	GASOLINA	--	87 95	--	--	203.2009	--	--	--	--	--	--	--	--	--	--	
CALIBRA	2.0 16V	GASOLINA	INJ. SFI / SEM A/C	94 95	201.0805	--	--	--	--	301.0441-88	--	--	401.1211-92	402.1221-92	--	--	--	
CALIBRA	2.0 16V	GASOLINA	INJ. SFI / SEM A/C	94 95	201.0829	--	--	--	--	301.0441-88	--	--	401.1211-92	402.1221-92	--	--	--	
CALIBRA	2.0 16V	GASOLINA	INJ. SFI / COM A/C	94 95	201.0805	--	--	--	--	301.0467-95/120	--	--	401.1211-92	402.1221-92	--	--	--	
CALIBRA	2.0 16V	GASOLINA	INJ. SFI / COM A/C	94 95	201.0829	--	--	--	--	301.0467-95/120	--	--	401.1211-92	402.1221-92	--	--	--	
CALIBRA	2.0 16V	GASOLINA	INJ. SFI / COM A/C	94 95	201.0805	--	--	--	--	301.0462-105/120	--	--	401.1211-92	402.1221-92	--	--	--	
CALIBRA	2.0 16V	GASOLINA	INJ. SFI / COM A/C	94 95	201.0829	--	--	--	--	301.0462-105/120	--	--	401.1211-92	402.1221-92	--	--	--	
CALIBRA	2.0 16V	GASOLINA	INJ. SFI / SEM A/C	94 95	201.0805	--	--	--	--	301.0440-100	--	--	401.1211-92	402.1221-92	--	--	--	
CALIBRA	2.0 16V	GASOLINA	INJ. SFI / SEM A/C	94 95	201.0829	--	--	--	--	301.0440-100	--	--	401.1211-92	402.1221-92	--	--	--	
CALIBRA	2.5 24V V6	GASOLINA	--	93 98	--	--	--	--	--	301.0468-100	--	--	--	--	--	--	--	
CARAVAN	2.5 8V	ETANOL	--	80 90	--	--	203.2009	204.4010	--	301.0405-86	--	--	401.1208-85	--	--	--	--	
CARAVAN	2.5 8V	ETANOL	--	80 90	--	--	203.2009	204.4010	--	301.0405-86	--	--	401.1207-90	--	--	--	--	
CARAVAN	2.5 8V	GASOLINA	--	75 92	--	--	203.2009	--	--	301.0405-86	--	--	401.1207-75	--	--	--	--	
CARAVAN	4.1 12V	ETANOL	--	85 90	--	--	203.2009	204.4010	--	301.0405-86	--	--	401.1207-90	--	--	--	--	
CARAVAN	4.1 12V	ETANOL	--	90 92	--	--	203.2009	--	--	301.0405-86	--	--	401.1207-85	--	--	--	--	
CARAVAN	4.1 12V	GASOLINA	--	76 90	--	--	203.2009	--	--	301.0405-86	--	--	401.1207-75	--	--	--	--	
CARAVAN	4.1 12V	GASOLINA	--	90 92	--	--	203.2009	--	--	301.0405-86	--	--	401.1207-85	--	--	--	--	
CELTA	1.0 8V	FLEX	INJ. MPFI	06 09	201.0801	--	--	--	--	--	--	--	401.1297-92	402.1313-92	--	601.3001-92	--	
CELTA	1.0 8V	FLEX	INJ. MPFI	09 15	201.0805	--	--	--	--	--	--	--	401.1297-92	402.1313-92	--	601.3000-92	--	
CELTA	1.0 8V	GASOLINA	INJ. MPFI	01 05	201.0801	202.0909	--	--	--	--	--	--	401.1297-92	402.1313-92	--	601.3001-92	--	
CELTA	1.4 8V	FLEX	INJ. MPFI	07 09	201.0801	--	--	--	--	--	--	--	401.1297-92	402.1313-92	--	601.3001-92	--	
CELTA	1.4 8V	FLEX	INJ. MPFI	09 15	201.0805	--	--	--	--	--	--	--	401.1297-92	402.1313-92	--	601.3000-92	--	
CELTA	1.4 8V	GASOLINA	INJ. MPFI	01 07	201.0801	202.0909	--	--	--	--	--	--	401.1297-92	402.1313-92	--	601.3001-92	--	
CHEVETTE	1.0 8V	GASOLINA	--	92 93	--	--	203.2013	--	--	301.0405-87	--	--	401.1299-75	--	--	--	--	
CHEVETTE	1.4 8V	ETANOL	--	81 82	--	--	203.2013	204.4002	--	301.0405-86	--	--	401.1299-90	--	--	--	--	
CHEVETTE	1.4 8V	ETANOL	--	81 82	--	--	203.2013	204.4002	--	301.0405-92	--	--	401.1299-90	--	--	--	--	
CHEVETTE	1.4 8V	GASOLINA	--	74 82	--	--	203.2013	--	--	301.0405-92	--	--	401.1299-75	--	--	--	--	
CHEVETTE	1.4 8V	GASOLINA	--	74 82	--	--	203.2013	--	--	301.0405-86	--	--	401.1299-75	--	--	--	--	

GM

VEÍCULO <i>Vehicle / Modelo</i>	MOTOR <i>Engine / Motor</i>	COMB. <i>Fuel / Comb.</i>	OBS. <i>RMK / Obs.</i>	ANO <i>Year / Año</i>		SENSOR DE TEMPERATURA <i>Temperature Sensor / Sensor de Temperatura</i>					TERMO-INTERRUPTOR <i>Thermo Switch / Termocontacto</i>			VÁLVULA <i>Thermostat / Termostato</i>		INJETOR <i>Injector / Inyector</i>	COMBINADO <i>Combo / Combinado</i>	
						LÍQUIDO <i>Coolant / Líquido</i>	AR <i>Air Intake / Aire</i>	PAINEL <i>Dashboard / Panel</i>	P. FRIO <i>Cold Start / Aranque en Frio</i>	AR EXTERNO <i>Air External / Aire Exterior</i>	RADIADOR <i>Radiator / Radiador</i>	SINALIZADOR <i>Warning Indicator / Serializador</i>	DUPLEX <i>Duplex / Duplex</i>	TERMOSTÁTICA <i>Thermostat / Termostato</i>	C/ CARÇAÇA <i>With Housing / Con Carcasa</i>	COMB. <i>Fuel / Comb.</i>	VÁLVULA <i>Thermostat / Termostato</i>	P/ ARREFECIMENTO <i>Cooling / De Enfriamiento</i>
CHEVETTE	1.6 8V	ETANOL	--	82	93	--	--	203.2013	204.4002	--	301.0405-86	--	--	401.1299-90	--	--	--	--
CHEVETTE	1.6 8V	ETANOL	--	82	93	--	--	203.2013	204.4002	--	301.0405-92	--	--	401.1299-90	--	--	--	--
CHEVETTE	1.6 8V	GASOLINA	--	82	93	--	--	203.2013	--	--	301.0405-92	--	--	401.1299-75	--	--	--	--
CHEVETTE	1.6 8V	GASOLINA	--	82	93	--	--	203.2013	--	--	301.0405-86	--	--	401.1299-75	--	--	--	--
CHEVY 500	1.6 8V	ETANOL	--	84	95	--	--	203.2013	204.4002	--	301.0405-92	--	--	401.1299-90	--	--	--	--
CHEVY 500	1.6 8V	ETANOL	--	84	95	--	--	203.2013	204.4002	--	301.0405-86	--	--	401.1299-90	--	--	--	--
CHEVY 500	1.6 8V	GASOLINA	--	84	95	--	--	203.2013	--	--	301.0405-92	--	--	401.1299-75	--	--	--	--
CHEVY 500	1.6 8V	GASOLINA	--	84	95	--	--	203.2013	--	--	301.0405-86	--	--	401.1299-75	--	--	--	--
CLASSIC	1.0 8V	ETANOL	INJ. MPFI	02	06	201.0801	--	--	--	--	--	--	--	401.1297-92	402.1313-92	--	601.3001-92	--
CLASSIC	1.0 8V	FLEX	INJ. MPFI	06	09	201.0801	--	--	--	--	--	--	--	401.1297-92	402.1313-92	--	601.3001-92	--
CLASSIC	1.0 8V	FLEX	INJ. MPFI	09	15	201.0805	--	--	--	--	--	--	--	401.1297-92	402.1313-92	--	601.3000-92	--
CLASSIC	1.0 8V	FLEX	INJ. MPFI	16	>	201.0836	--	--	--	--	--	--	--	401.1297-92	402.1313-92	--	601.3137-92	--
CLASSIC	1.0 8V	GASOLINA	INJ. MPFI	02	09	201.0801	--	--	--	--	--	--	--	401.1297-92	402.1313-92	--	601.3001-92	--
CLASSIC	1.6 8V	GASOLINA	INJ. MPFI	02	06	201.0801	--	--	--	--	--	--	--	401.1297-92	402.1313-92	502.6090	601.3001-92	--
COBALT	1.4 8V	FLEX	INJ. MPFI	12	15	201.0801	--	--	--	--	--	--	--	401.1297-92	402.1313-92	--	601.3001-92	--
COBALT	1.4 8V	FLEX	INJ. MPFI / TAXITAS	16	>	201.0836	--	--	--	--	--	--	--	401.1297-92	402.1313-92	--	601.3137-92	--
COBALT	1.8 8V	FLEX	INJ. MPFI	13	15	201.0801	--	--	--	--	--	--	--	401.1297-92	402.1313-92	--	601.3001-92	--
COBALT	1.8 8V	FLEX	INJ. MPFI	16	>	201.0836	--	--	--	--	--	--	--	401.1297-92	402.1313-92	--	601.3137-92	--
COBALT	1.8 8V	GASOLINA	INJ. MPFI	12	12	201.0801	--	--	--	--	--	--	--	401.1297-92	402.1313-92	--	601.3001-92	--
CORSA	1.0 16V	GASOLINA	INJ. MPFI	99	02	201.0829	202.0909	--	--	--	--	--	--	401.1211-92	402.1372-92	--	--	--
CORSA	1.0 16V	GASOLINA	INJ. MPFI	99	02	201.0805	202.0909	--	--	--	--	--	--	401.1211-92	402.1372-92	--	--	--
CORSA	1.0 8V	ETANOL	INJ. MPFI	94	07	201.0801	202.0909	--	--	--	--	--	--	401.1297-92	402.1313-92	--	601.3001-92	--
CORSA	1.0 8V	FLEX	INJ. MPFI	05	12	201.0805	--	--	--	--	--	--	--	401.1297-92	402.1313-92	--	601.3000-92	--
CORSA	1.0 8V	GASOLINA	INJ. MPFI	02	05	201.0801	--	--	--	--	--	--	--	401.1297-92	402.1313-92	--	601.3001-92	--
CORSA	1.0 8V	GASOLINA	INJ. EFI / SEM A/C	94	96	201.0864	202.0909	--	--	--	301.0440-100	--	--	401.1297-92	402.1313-92	--	--	--
CORSA	1.0 8V	GASOLINA	INJ. EFI / C/S A/C	94	96	201.0801	202.0909	--	--	--	301.0440-100	--	--	401.1217-92	--	--	--	--
CORSA	1.0 8V	GASOLINA	INJ. EFI / SEM A/C	94	96	201.0864	202.0909	--	--	--	301.0440-100	--	--	401.1217-92	--	--	--	--
CORSA	1.0 8V	GASOLINA	INJ. MPFI	94	98	201.0801	202.0909	--	--	--	--	--	--	401.1217-92	--	--	--	--
CORSA	1.0 8V	GASOLINA	INJ. MPFI	96	05	201.0801	202.0909	--	--	--	--	--	--	401.1297-92	402.1313-92	--	601.3001-92	--
CORSA	1.4 8V	FLEX	INJ. MPFI	07	09	201.0829	--	--	--	--	--	--	--	401.1297-92	402.1313-92	--	--	--
CORSA	1.4 8V	FLEX	INJ. MPFI	09	12	201.0805	--	--	--	--	--	--	--	401.1297-92	402.1313-92	--	601.3000-92	--
CORSA	1.4 8V	GASOLINA	INJ. EFI / C/S A/C	94	96	201.0864	202.0909	--	--	--	301.0440-100	--	--	401.1297-92	402.1313-92	--	--	--
CORSA	1.4 8V	GASOLINA	INJ. EFI / C/S A/C	94	96	201.0864	202.0909	--	--	--	301.0440-100	--	--	401.1217-92	--	--	--	--
CORSA	1.4 8V	GASOLINA	INJ. EFI / C/S A/C	94	96	201.0801	202.0909	--	--	--	301.0440-100	--	--	401.1217-92	--	--	--	--
CORSA	1.6 16V	GASOLINA	INJ. MPFI	95	01	201.0829	202.0909	--	--	--	301.0440-100	--	--	401.1211-92	402.1372-92	--	--	--
CORSA	1.6 8V	GASOLINA	INJ. MPFI	94	02	201.0801	202.0909	--	--	--	--	--	--	401.1297-92	402.1313-92	--	601.3001-92	--
CORSA	1.6 8V	GASOLINA	INJ. MPFI	95	06	201.0801	202.0909	--	--	--	--	--	--	401.1297-92	402.1313-92	502.6090	601.3001-92	--
CORSA	1.6 8V	GASOLINA	INJ. MPFI	95	96	201.0801	202.0909	--	--	--	301.0440-100	--	--	401.1297-92	402.1313-92	--	601.3001-92	--
CORSA	1.7 16V TD	DIESEL	--	10	11	201.0801	--	--	--	--	--	--	--	--	--	--	--	--
CORSA	1.8 8V	FLEX	INJ. MPFI	03	09	201.0801	--	--	--	--	--	--	--	401.1297-92	402.1313-92	--	601.3001-92	--
CORSA	1.8 8V	FLEX	INJ. MPFI	03	09	201.0843	--	--	--	--	--	--	--	401.1297-92	402.1313-92	--	601.3002-92	--
CORSA	1.8 8V	GASOLINA	INJ. MPFI	02	03	201.0801	--	--	--	--	--	--	--	401.1297-92	402.1313-92	--	601.3001-92	--
CRUZE	1.8 16V	FLEX	--	12	16	201.0873	--	--	--	--	--	--	--	--	402.1110-92	--	--	--
GMC	PERKINS	DIESEL	--	64	>	--	--	--	--	--	--	--	--	401.1207-75	--	--	--	--
GRAND BLAZER	4.1 12V	GASOLINA	INJ. MPFI	97	01	201.0808	--	--	--	--	--	--	--	--	--	--	--	--
GRAND BLAZER	4.1 12V	GASOLINA	INJ. MPFI	97	99	201.0808	--	--	--	--	--	--	--	401.1211-87	--	--	--	--
IPANEMA	1.8 8V	ETANOL	CARBURADO	89	91	--	--	203.2013	204.4001	--	301.0405-86	--	--	401.1211-92	402.1221-92	--	601.3126-92	--
IPANEMA	1.8 8V	ETANOL	CARBURADO	89	91	--	--	203.2013	204.4001	--	301.0405-86	--	--	401.1211-92	402.1135-92	--	601.3126-92	--
IPANEMA	1.8 8V	ETANOL	INJ. EFI	92	97	201.0801	--	203.2013	--	--	301.0405-86	--	--	401.1240-92	402.1230-92	--	601.3129-92	--
IPANEMA	1.8 8V	ETANOL	INJ. EFI	92	97	201.0801	--	203.2013	--	--	301.0405-86	--	--	401.1240-92	402.1137-92	--	601.3129-92	--

GM

VEÍCULO <i>Vehicle / Modelo</i>	MOTOR <i>Engine / Motor</i>	COMB. <i>Fuel / Comb.</i>	OBS. <i>RMK / Obs.</i>	ANO <i>Year / Año</i>		SENSOR DE TEMPERATURA <i>Temperature Sensor / Sensor de Temperatura</i>					TERMO-INTERRUPTOR <i>Thermo Switch / Termoccontacto</i>			VÁLVULA <i>Thermostat / Termostato</i>		INJETOR <i>Injector / Inyector</i>	COMBINADO <i>Combo / Combinado</i>		
						LÍQUIDO <i>Coolant / Líquido</i>	AR <i>Air Intake / Aire</i>	PAINEL <i>Dashboard / Panel</i>	P. FRIO <i>Cold Start / Arranque en Frio</i>	AR EXTERNO <i>Air External / Aire Exterior</i>	RADIADOR <i>Radiator / Radiador</i>	SINALIZADOR <i>Warning Indicator / Serializador</i>	DUPLIX <i>Duplex / Duplex</i>	TERMOSTÁTICA <i>Thermostat / Termostato</i>	C/ CARÇAÇA <i>With Housing / Con Carcasa</i>		COMB. <i>Fuel / Comb.</i>	VÁLVULA <i>Thermostat / Termostato</i>	P/ARREFECIMENTO <i>Cooling / De Enfriamiento</i>
IPANEMA	1.8 8V	GASOLINA	CARBURADO	89	91	--	--	203.2013	--	--	301.0405-86	--	--	401.1211-82	402.1221-82	--	--	--	
IPANEMA	1.8 8V	GASOLINA	CARBURADO	89	91	--	--	203.2013	--	--	301.0405-86	--	--	401.1211-82	402.1134-82	--	--	--	
IPANEMA	1.8 8V	GASOLINA	INJ. EFI	92	97	201.0801	--	203.2013	--	--	301.0405-86	--	--	401.1241-92	402.1231-92	--	601.3130-92	--	
IPANEMA	1.8 8V	GASOLINA	INJ. EFI	92	97	201.0801	--	203.2013	--	--	301.0405-86	--	--	401.1241-92	402.1138-92	--	601.3130-92	--	
IPANEMA	2.0 8V	ETANOL	CARBURADO	89	91	--	--	203.2013	204.4001	--	301.0405-86	--	--	401.1211-92	402.1221-92	--	601.3126-92	--	
IPANEMA	2.0 8V	ETANOL	CARBURADO	89	91	--	--	203.2013	204.4001	--	301.0405-86	--	--	401.1211-92	402.1135-92	--	601.3126-92	--	
IPANEMA	2.0 8V	ETANOL	INJ. EFI	92	97	201.0801	--	203.2013	--	--	301.0405-86	--	--	401.1240-92	402.1230-92	--	601.3129-92	--	
IPANEMA	2.0 8V	ETANOL	INJ. EFI	92	97	201.0801	--	203.2013	--	--	301.0405-86	--	--	401.1240-92	402.1137-92	--	601.3129-92	--	
IPANEMA	2.0 8V	GASOLINA	CARBURADO	89	91	--	--	203.2013	--	--	301.0405-86	--	--	401.1211-82	402.1221-82	--	--	--	
IPANEMA	2.0 8V	GASOLINA	CARBURADO	89	91	--	--	203.2013	--	--	301.0405-86	--	--	401.1211-82	402.1134-82	--	--	--	
IPANEMA	2.0 8V	GASOLINA	INJ. MPFI	92	95	201.0808	--	203.2013	--	--	301.0405-86	--	--	401.1241-92	402.1231-92	--	601.3121-92	--	
IPANEMA	2.0 8V	GASOLINA	INJ. MPFI	92	95	201.0808	--	203.2013	--	--	301.0405-86	--	--	401.1241-92	402.1131-92	--	601.3121-92	--	
IPANEMA	2.0 8V	GASOLINA	INJ. EFI	92	97	201.0801	--	203.2013	--	--	301.0405-86	--	--	401.1241-92	402.1231-92	--	601.3130-92	--	
IPANEMA	2.0 8V	GASOLINA	INJ. EFI	92	97	201.0801	--	203.2013	--	--	301.0405-86	--	--	401.1241-92	402.1138-92	--	601.3130-92	--	
IPANEMA	2.0 8V	GASOLINA	INJ. MPFI	96	98	201.0805	--	203.2013	--	--	301.0405-86	--	--	401.1241-92	402.1231-92	--	601.3119-92	--	
IPANEMA	2.0 8V	GASOLINA	INJ. MPFI	96	98	201.0805	--	203.2013	--	--	301.0405-86	--	--	401.1241-92	402.1131-92	--	601.3119-92	--	
IPANEMA	2.0 8V	GASOLINA	INJ. MPFI	96	98	201.0864	--	203.2013	--	--	301.0405-86	--	--	401.1241-92	402.1231-92	--	601.3120-92	--	
IPANEMA	2.0 8V	GASOLINA	INJ. MPFI	96	98	201.0864	--	203.2013	--	--	301.0405-86	--	--	401.1241-92	402.1131-92	--	601.3120-92	--	
KADETT	1.8 8V	ETANOL	CARBURADO	89	91	--	--	203.2013	204.4001	--	301.0405-86	--	--	401.1211-92	402.1221-92	--	601.3126-92	--	
KADETT	1.8 8V	ETANOL	CARBURADO	89	91	--	--	203.2013	204.4001	--	301.0405-86	--	--	401.1211-92	402.1135-92	--	601.3126-92	--	
KADETT	1.8 8V	ETANOL	INJ. EFI	92	97	201.0801	--	203.2013	--	--	301.0405-86	--	--	401.1240-92	402.1230-92	--	601.3129-92	--	
KADETT	1.8 8V	ETANOL	INJ. EFI	92	97	201.0801	--	203.2013	--	--	301.0405-86	--	--	401.1240-92	402.1137-92	--	601.3129-92	--	
KADETT	1.8 8V	GASOLINA	CARBURADO	89	91	--	--	203.2013	--	--	301.0405-86	--	--	401.1211-82	402.1221-82	--	--	--	
KADETT	1.8 8V	GASOLINA	CARBURADO	89	91	--	--	203.2013	--	--	301.0405-86	--	--	401.1211-82	402.1134-82	--	--	--	
KADETT	1.8 8V	GASOLINA	INJ. EFI	92	97	201.0801	--	203.2013	--	--	301.0405-86	--	--	401.1241-92	402.1231-92	--	601.3130-92	--	
KADETT	1.8 8V	GASOLINA	INJ. EFI	92	97	201.0801	--	203.2013	--	--	301.0405-86	--	--	401.1241-92	402.1138-92	--	601.3130-92	--	
KADETT	2.0 8V	ETANOL	CARBURADO	89	91	--	--	203.2013	204.4001	--	301.0405-86	--	--	401.1211-92	402.1221-92	--	601.3126-92	--	
KADETT	2.0 8V	ETANOL	CARBURADO	89	91	--	--	203.2013	204.4001	--	301.0405-86	--	--	401.1211-92	402.1135-92	--	601.3126-92	--	
KADETT	2.0 8V	ETANOL	INJ. EFI	92	97	201.0801	--	203.2013	--	--	301.0405-86	--	--	401.1240-92	402.1230-92	--	601.3129-92	--	
KADETT	2.0 8V	ETANOL	INJ. EFI	92	97	201.0801	--	203.2013	--	--	301.0405-86	--	--	401.1240-92	402.1137-92	--	601.3129-92	--	
KADETT	2.0 8V	GASOLINA	CARBURADO	89	91	--	--	203.2013	--	--	301.0405-86	--	--	401.1211-82	402.1221-82	--	--	--	
KADETT	2.0 8V	GASOLINA	CARBURADO	89	91	--	--	203.2013	--	--	301.0405-86	--	--	401.1211-82	402.1134-82	--	--	--	
KADETT	2.0 8V	GASOLINA	INJ. MPFI	92	95	201.0808	--	203.2013	--	--	301.0405-86	--	--	401.1241-92	402.1231-92	--	601.3121-92	--	
KADETT	2.0 8V	GASOLINA	INJ. MPFI	92	95	201.0808	--	203.2013	--	--	301.0405-86	--	--	401.1241-92	402.1131-92	--	601.3121-92	--	
KADETT	2.0 8V	GASOLINA	INJ. EFI	92	97	201.0801	--	203.2013	--	--	301.0405-86	--	--	401.1241-92	402.1231-92	--	601.3130-92	--	
KADETT	2.0 8V	GASOLINA	INJ. EFI	92	97	201.0801	--	203.2013	--	--	301.0405-86	--	--	401.1241-92	402.1138-92	--	601.3130-92	--	
KADETT	2.0 8V	GASOLINA	INJ. MPFI	96	98	201.0805	--	203.2013	--	--	301.0405-86	--	--	401.1241-92	402.1231-92	--	601.3119-92	--	
KADETT	2.0 8V	GASOLINA	INJ. MPFI	96	98	201.0805	--	203.2013	--	--	301.0405-86	--	--	401.1241-92	402.1131-92	--	601.3119-92	--	
KADETT	2.0 8V	GASOLINA	INJ. MPFI	96	98	201.0864	--	203.2013	--	--	301.0405-86	--	--	401.1241-92	402.1231-92	--	601.3120-92	--	
KADETT	2.0 8V	GASOLINA	INJ. MPFI	96	98	201.0864	--	203.2013	--	--	301.0405-86	--	--	401.1241-92	402.1131-92	--	601.3120-92	--	
MARAJÓ	1.6 8V	ETANOL	--	82	89	--	--	203.2013	204.4002	--	301.0405-92	--	--	401.1299-90	--	--	--	--	
MARAJÓ	1.6 8V	ETANOL	--	82	89	--	--	203.2013	204.4002	--	301.0405-86	--	--	401.1299-90	--	--	--	--	
MARAJÓ	1.6 8V	GASOLINA	--	81	89	--	--	203.2013	--	--	301.0405-86	--	--	401.1299-75	--	--	--	--	
MARAJÓ	1.6 8V	GASOLINA	--	81	89	--	--	203.2013	--	--	301.0405-92	--	--	401.1299-75	--	--	--	--	
MERIVA	1.4 8V	FLEX	--	09	12	201.0805	--	--	--	--	--	--	--	401.1297-92	402.1313-92	--	601.3000-92	--	
MERIVA	1.4 8V	FLEX	--	09	12	201.0843	--	--	--	--	--	--	--	401.1297-92	402.1313-92	--	601.3002-92	--	
MERIVA	1.8 16V	GASOLINA	--	03	05	201.0801	202.0909	--	--	--	--	--	--	401.1211-92	402.1391-92	--	--	--	
MERIVA	1.8 8V	FLEX	--	05	08	201.0843	--	--	--	--	--	--	--	401.1297-92	402.1313-92	--	--	--	
MERIVA	1.8 8V	GASOLINA	--	03	04	201.0843	--	--	--	--	--	--	--	401.1297-92	402.1313-92	--	--	--	
MONTANA	1.4 8V	FLEX	--	07	15	201.0801	--	--	--	--	--	--	--	401.1297-92	402.1313-92	--	601.3001-92	--	

GM

VEÍCULO <i>Vehicle / Modelo</i>	MOTOR <i>Engine / Motor</i>	COMB. <i>Fuel / Comb.</i>	OBS. <i>RMK / Obs.</i>	ANO <i>Year / Año</i>	SENSOR DE TEMPERATURA <i>Temperature Sensor / Sensor de Temperatura</i>					TERMO-INTERRUPTOR <i>Thermo Switch / Termocontacto</i>			VÁLVULA <i>Thermostat / Termostato</i>		INJETOR <i>Injector / Inyector</i>	COMBINADO <i>Combo / Combinado</i>	
					LÍQUIDO <i>Coolant / Líquido</i>	AR <i>Air Intake / Aire</i>	PAINEL <i>Dashboard / Panel</i>	P. FRIO <i>Cold Start / Aranque en Frio</i>	AR EXTERNO <i>Air External / Aire Exterior</i>	RADIADOR <i>Radiator / Radiador</i>	SINALIZADOR <i>Warning Indicator / Serializador</i>	DUPLEX <i>Duplex / Duplex</i>	TERMOSTÁTICA <i>Thermostat / Termostato</i>	C/ CARÇAÇA <i>With Housing / Con Carcaza</i>	COMB. <i>Fuel / Comb.</i>	VÁLVULA <i>Thermostat / Termostato</i>	P/ ARREFECIMENTO <i>Cooling / De Enfriamiento</i>
MONTANA	1.4 8V	FLEX	--	16	>	201.0836	--	--	--	--	--	--	401.1297-92	402.1313-92	--	601.3137-92	--
MONTANA	1.8 8V	FLEX	--	07	10	201.0843	--	--	--	--	--	--	401.1297-92	402.1313-92	--	601.3002-92	--
MONTANA	1.8 8V	GASOLINA	--	03	07	201.0843	--	--	--	--	--	--	401.1297-92	402.1313-92	--	601.3002-92	--
MONZA	1.6 8V	ETANOL	--	82	83	--	--	203.2013	204.4002	--	301.0405-86	--	401.1205-91	402.1143-91	--	--	--
MONZA	1.6 8V	ETANOL	--	82	83	--	--	203.2013	204.4002	--	301.0405-92	--	401.1205-91	402.1143-91	--	--	--
MONZA	1.6 8V	ETANOL	--	83	86	--	--	203.2013	204.4001	--	301.0405-86	--	401.1205-91	402.1143-91	--	601.3136-91	--
MONZA	1.6 8V	ETANOL	--	83	86	--	--	203.2013	204.4001	--	301.0405-92	--	401.1205-91	402.1143-91	--	601.3136-91	--
MONZA	1.6 8V	GASOLINA	--	82	86	--	--	203.2013	--	--	301.0405-92	--	401.1205-91	402.1143-91	--	--	--
MONZA	1.6 8V	GASOLINA	--	82	86	--	--	203.2013	--	--	301.0405-86	--	401.1205-91	402.1143-91	--	--	--
MONZA	1.8 8V	ETANOL	--	83	86	--	--	203.2013	204.4001	--	301.0405-92	--	401.1205-91	402.1143-91	--	601.3136-91	--
MONZA	1.8 8V	ETANOL	--	83	86	--	--	203.2013	204.4001	--	301.0405-86	--	401.1205-91	402.1143-91	--	601.3136-91	--
MONZA	1.8 8V	ETANOL	CARBURADO	87	91	--	--	203.2013	204.4001	--	301.0405-92	--	401.1211-92	402.1221-92	--	601.3126-92	--
MONZA	1.8 8V	ETANOL	CARBURADO	87	91	--	--	203.2013	204.4001	--	301.0405-86	--	401.1211-92	402.1221-92	--	601.3126-92	--
MONZA	1.8 8V	ETANOL	CARBURADO	87	91	--	--	203.2013	204.4001	--	301.0405-92	--	401.1211-92	402.1135-92	--	601.3126-92	--
MONZA	1.8 8V	ETANOL	CARBURADO	87	91	--	--	203.2013	204.4001	--	301.0405-92	--	401.1211-92	402.1135-92	--	601.3126-92	--
MONZA	1.8 8V	ETANOL	CARBURADO	91	93	--	--	203.2013	--	--	301.0405-92	--	401.1240-92	402.1230-92	--	--	--
MONZA	1.8 8V	ETANOL	INJ. EFI	92	93	201.0801	--	203.2013	--	--	301.0405-86	--	401.1240-92	402.1230-92	--	601.3129-92	--
MONZA	1.8 8V	ETANOL	INJ. EFI	92	93	201.0801	--	203.2013	--	--	301.0405-86	--	401.1240-92	402.1137-92	--	601.3129-92	--
MONZA	1.8 8V	ETANOL	INJ. EFI	93	96	201.0801	--	203.2013	--	--	--	--	401.1240-92	402.1230-92	--	601.3129-92	--
MONZA	1.8 8V	ETANOL	INJ. EFI	93	96	201.0801	--	203.2013	--	--	--	--	401.1240-92	402.1137-92	--	601.3129-92	--
MONZA	1.8 8V	GASOLINA	--	83	86	--	--	203.2013	--	--	301.0405-92	--	401.1205-91	402.1143-91	--	--	--
MONZA	1.8 8V	GASOLINA	--	83	86	--	--	203.2013	--	--	301.0405-86	--	401.1205-91	402.1143-91	--	--	--
MONZA	1.8 8V	GASOLINA	CARBURADO	87	91	--	--	203.2013	--	--	301.0405-92	--	401.1211-82	402.1221-82	--	--	--
MONZA	1.8 8V	GASOLINA	CARBURADO	87	91	--	--	203.2013	--	--	301.0405-86	--	401.1211-82	402.1221-82	--	--	--
MONZA	1.8 8V	GASOLINA	CARBURADO	87	91	--	--	203.2013	--	--	301.0405-86	--	401.1211-82	402.1134-82	--	--	--
MONZA	1.8 8V	GASOLINA	CARBURADO	87	91	--	--	203.2013	--	--	301.0405-92	--	401.1211-82	402.1134-82	--	--	--
MONZA	1.8 8V	GASOLINA	INJ. EFI	92	93	201.0801	--	203.2013	--	--	301.0405-86	--	401.1241-92	402.1231-92	--	601.3130-92	--
MONZA	1.8 8V	GASOLINA	INJ. EFI	93	96	201.0801	--	203.2013	--	--	--	--	401.1241-92	402.1231-92	--	601.3130-92	--
MONZA	1.8 8V	GASOLINA	INJ. EFI	93	96	201.0801	--	203.2013	--	--	--	--	401.1241-92	402.1138-92	--	601.3130-92	--
MONZA	2.0 8V	ETANOL	CARBURADO	87	91	--	--	203.2013	204.4001	--	301.0405-86	--	401.1211-92	402.1221-92	--	601.3126-92	--
MONZA	2.0 8V	ETANOL	CARBURADO	87	91	--	--	203.2013	204.4001	--	301.0405-92	--	401.1211-92	402.1221-92	--	601.3126-92	--
MONZA	2.0 8V	ETANOL	CARBURADO	87	91	--	--	203.2013	204.4001	--	301.0405-92	--	401.1211-92	402.1135-92	--	601.3126-92	--
MONZA	2.0 8V	ETANOL	CARBURADO	87	91	--	--	203.2013	204.4001	--	301.0405-86	--	401.1211-92	402.1135-92	--	601.3126-92	--
MONZA	2.0 8V	ETANOL	CARBURADO	91	93	--	--	203.2013	--	--	301.0405-92	--	401.1240-92	402.1230-92	--	--	--
MONZA	2.0 8V	ETANOL	INJ. EFI	92	93	201.0814	--	203.2013	--	--	301.0405-86	--	401.1241-92	402.1231-92	--	--	--
MONZA	2.0 8V	ETANOL	INJ. EFI	92	93	201.0814	--	203.2013	--	--	301.0405-92	--	401.1241-92	402.1231-92	--	--	--
MONZA	2.0 8V	ETANOL	INJ. EFI	93	96	201.0801	--	203.2013	--	--	--	--	401.1241-92	402.1231-92	--	601.3130-92	--
MONZA	2.0 8V	ETANOL	INJ. EFI	93	96	201.0801	--	203.2013	--	--	--	--	401.1241-92	402.1138-92	--	601.3130-92	--
MONZA	2.0 8V	ETANOL	INJ. EFI	93	96	201.0814	--	203.2013	--	--	--	--	401.1241-92	402.1231-92	--	--	--
MONZA	2.0 8V	GASOLINA	CARBURADO	87	91	--	--	203.2013	--	--	301.0405-92	--	401.1211-82	402.1221-82	--	--	--
MONZA	2.0 8V	GASOLINA	CARBURADO	87	91	--	--	203.2013	--	--	301.0405-86	--	401.1211-82	402.1221-82	--	--	--
MONZA	2.0 8V	GASOLINA	CARBURADO	87	91	--	--	203.2013	--	--	301.0405-86	--	401.1211-82	402.1134-82	--	--	--
MONZA	2.0 8V	GASOLINA	CARBURADO	87	91	--	--	203.2013	--	--	301.0405-92	--	401.1211-82	402.1134-82	--	--	--
MONZA	2.0 8V	GASOLINA	MPFI S/ IGN. MAPEADA	90	93	201.0805	--	203.2013	--	--	301.0405-86	--	401.1241-92	402.1231-92	--	--	--
MONZA	2.0 8V	GASOLINA	MPFI S/ IGN. MAPEADA	90	93	201.0805	--	203.2013	--	--	301.0405-92	--	401.1241-92	402.1231-92	--	--	--
MONZA	2.0 8V	GASOLINA	INJ. MPFI	92	93	201.0808	--	203.2013	--	--	301.0405-92	--	401.1241-92	402.1231-92	--	601.3121-92	--
MONZA	2.0 8V	GASOLINA	INJ. MPFI	92	93	201.0808	--	203.2013	--	--	301.0405-92	--	401.1241-92	402.1131-92	--	601.3121-92	--
MONZA	2.0 8V	GASOLINA	INJ. MPFI	92	93	201.0808	--	203.2013	--	--	301.0405-86	--	401.1211-82	402.1221-82	--	--	--
MONZA	2.0 8V	GASOLINA	INJ. EFI	92	93	201.0814	--	203.2013	--	--	301.0405-92	--	401.1241-92	402.1231-92	--	--	--
MONZA	2.0 8V	GASOLINA	INJ. EFI	92	93	201.0814	--	203.2013	--	--	301.0405-86	--	401.1241-92	402.1231-92	--	--	--

GM

VEÍCULO <i>Vehicle / Modelo</i>	MOTOR <i>Engine / Motor</i>	COMB. <i>Fuel / Comb.</i>	OBS. <i>RMK / Obs.</i>	ANO <i>Year / Año</i>		SENSOR DE TEMPERATURA <i>Temperature Sensor / Sensor de Temperatura</i>					TERMO-INTERRUPTOR <i>Thermo Switch / Termocontacto</i>			VÁLVULA <i>Thermostat / Termostato</i>		INJETOR <i>Injector / Inyector</i>	COMBINADO <i>Combo / Combinado</i>	
						LÍQUIDO <i>Coolant / Líquido</i>	AR <i>Air Intake / Aire</i>	PAINEL <i>Dashboard / Panel</i>	P. FRIO <i>Cold Start / Arranque en Frío</i>	AR EXTERNO <i>Air External / Aire Exterior</i>	RADIADOR <i>Radiator / Radiador</i>	SINALIZADOR <i>Warning Indicator / Serializador</i>	DUPLIX <i>Duplex / Duplex</i>	TERMOSTÁTICA <i>Thermostat / Termostato</i>	C/ CARÇAÇA <i>With Housing / Con Carcasa</i>	COMB. <i>Fuel / Comb.</i>	VÁLVULA <i>Thermostat / Termostato</i>	P/ARREFECIMENTO <i>Cooling / De Enfriamiento</i>
MONZA	2.0 8V	GASOLINA	INJ. EFI	92	93	201.0801	--	203.2013	--	--	301.0405-86	--	--	401.1241-92	402.1231-92	--	--	--
MONZA	2.0 8V	GASOLINA	INJ. EFI	93	96	201.0801	--	203.2013	--	--	--	--	--	401.1241-92	402.1231-92	--	601.3130-92	--
MONZA	2.0 8V	GASOLINA	INJ. EFI	93	96	201.0801	--	203.2013	--	--	--	--	--	401.1241-92	402.1138-92	--	601.3130-92	--
MONZA	2.0 8V	GASOLINA	INJ. EFI	93	96	201.0814	--	203.2013	--	--	--	--	--	401.1241-92	402.1231-92	--	--	--
OMEGA	2.0 8V	ETANOL	INJ. MPFI / COM A/C	93	94	201.0805	--	203.2013	--	--	301.0442-105	--	--	401.1211-92	402.1328-92	--	601.3117-92	--
OMEGA	2.0 8V	ETANOL	INJ. MPFI / COM A/C	93	94	201.0805	--	203.2013	--	--	301.0442-105	--	--	401.1211-92	402.1130-92	--	601.3117-92	--
OMEGA	2.0 8V	ETANOL	INJ. MPFI / COM A/C	93	94	201.0829	--	203.2013	--	--	301.0442-105	--	--	401.1211-92	402.1328-92	--	601.3118-92	--
OMEGA	2.0 8V	ETANOL	INJ. MPFI / COM A/C	93	94	201.0829	--	203.2013	--	--	301.0442-105	--	--	401.1211-92	402.1130-92	--	601.3118-92	--
OMEGA	2.0 8V	ETANOL	INJ. MPFI	95	98	201.0801	--	203.2013	--	--	--	--	--	401.1211-87	402.1328-87	--	601.3115-87	--
OMEGA	2.0 8V	ETANOL	INJ. MPFI	95	98	201.0801	--	203.2013	--	--	--	--	--	401.1211-87	402.1130-87	--	601.3115-87	--
OMEGA	2.0 8V	GASOLINA	INJ. MPFI / COM A/C	93	94	201.0801	--	203.2013	--	--	301.0442-105	--	--	401.1211-92	402.1328-92	--	601.3116-92	--
OMEGA	2.0 8V	GASOLINA	INJ. MPFI / COM A/C	93	94	201.0801	--	203.2013	--	--	301.0442-105	--	--	401.1211-92	402.1130-92	--	601.3116-92	--
OMEGA	2.0 8V	GASOLINA	INJ. MPFI	95	98	201.0801	--	203.2013	--	--	--	--	--	401.1211-87	402.1328-87	--	601.3115-87	--
OMEGA	2.0 8V	GASOLINA	INJ. MPFI	95	98	201.0801	--	203.2013	--	--	--	--	--	401.1211-87	402.1130-87	--	601.3115-87	--
OMEGA	2.2 8V	ETANOL	INJ. MPFI	95	98	201.0801	202.0908	203.2013	--	--	301.0442-105	--	--	401.1211-87	402.1328-87	--	601.3115-87	--
OMEGA	2.2 8V	ETANOL	INJ. MPFI	95	98	201.0801	202.0908	203.2013	--	--	301.0442-105	--	--	401.1211-87	402.1130-87	--	601.3115-87	--
OMEGA	2.2 8V	ETANOL	INJ. MPFI	95	98	201.0839	202.0908	203.2013	--	--	301.0442-105	--	--	401.1211-87	402.1328-87	--	--	--
OMEGA	2.2 8V	GASOLINA	INJ. MPFI	95	98	201.0801	202.0908	203.2013	--	--	301.0442-105	--	--	401.1211-87	402.1328-87	--	601.3115-87	--
OMEGA	2.2 8V	GASOLINA	INJ. MPFI	95	98	201.0801	202.0908	203.2013	--	--	301.0442-105	--	--	401.1211-87	402.1130-87	--	601.3115-87	--
OMEGA	3.0 12V	GASOLINA	INJ. MPFI / COM A/C	93	94	201.0829	--	203.2013	--	--	301.0467-95/120	--	--	401.1288-82	--	--	--	--
OMEGA	3.0 12V	GASOLINA	INJ. MPFI / COM A/C	93	94	201.0805	--	203.2013	--	--	301.0467-95/120	--	--	401.1288-82	--	--	--	--
OMEGA	3.0 12V	GASOLINA	INJ. MPFI / COM A/C	93	94	201.0805	--	203.2013	--	--	301.0498-110/120	--	--	401.1288-82	--	--	--	--
OMEGA	3.0 12V	GASOLINA	INJ. MPFI / COM A/C	93	94	201.0829	--	203.2013	--	--	301.0498-110/120	--	--	401.1288-82	--	--	--	--
OMEGA	3.8 V6	GASOLINA	--	99	04	201.0801	--	--	--	--	--	--	--	--	--	--	--	--
OMEGA	3.8 V6	GASOLINA	--	99	04	201.0814	--	--	--	--	--	--	--	--	--	--	--	--
OMEGA	4.1 12V	GASOLINA	INJ. MPFI / COM A/C	95	96	201.0808	--	203.2013	--	--	301.0460-95/105	--	--	401.1242-80	402.1242-80	--	--	--
OMEGA	4.1 12V	GASOLINA	INJ. MPFI / COM A/C	95	98	201.0805	--	203.2013	--	--	301.0460-95/105	--	--	401.1242-80	402.1242-80	--	--	--
OMEGA	4.1 12V	GASOLINA	INJ. MPFI / COM A/C	95	98	201.0829	--	203.2013	--	--	301.0460-95/105	--	--	401.1242-80	402.1242-80	--	--	--
ONIX	1.0 8V	FLEX	INJ. MPFI / SPE-4	13	>	201.0836	--	--	--	--	--	--	--	401.1297-92	402.1313-92	--	601.3137-92	--
ONIX	1.4 8V	FLEX	INJ. MPFI / SPE-4	13	>	201.0836	--	--	--	--	--	--	--	401.1297-92	402.1313-92	--	601.3137-92	--
OPALA	2.5 8V	ETANOL	--	80	90	--	--	203.2009	204.4010	--	301.0405-86	--	--	401.1207-90	--	--	--	--
OPALA	2.5 8V	GASOLINA	--	69	92	--	--	203.2009	--	--	301.0405-86	--	--	401.1207-75	--	--	--	--
OPALA	4.1 12V	ETANOL	--	85	90	--	--	203.2009	204.4010	--	301.0405-86	--	--	401.1207-90	--	--	--	--
OPALA	4.1 12V	ETANOL	--	90	92	--	--	203.2009	--	--	301.0405-86	--	--	401.1207-85	--	--	--	--
OPALA	4.1 12V	GASOLINA	--	76	90	--	--	203.2009	--	--	301.0405-86	--	--	401.1207-75	--	--	--	--
OPALA	4.1 12V	GASOLINA	--	90	92	--	--	203.2009	--	--	301.0405-86	--	--	401.1207-85	--	--	--	--
PONTIAC (USA)	--	--	--	85	95	--	202.0911	--	--	--	--	--	--	--	--	--	--	--
PONTIAC (USA)	4 CILINDROS	--	--	85	99	--	202.0912	--	--	--	--	--	--	--	--	--	--	--
PONTIAC (USA)	6 CILINDROS	--	--	85	99	--	202.0912	--	--	--	--	--	--	--	--	--	--	--
PONTIAC (USA)	V8	--	--	85	99	--	202.0912	--	--	--	--	--	--	--	--	--	--	--
PRISMA	1.0 8V	FLEX	--	07	09	201.0801	--	--	--	--	--	--	--	401.1297-92	402.1313-92	--	601.3001-92	--
PRISMA	1.0 8V	FLEX	--	10	12	201.0805	--	--	--	--	--	--	--	401.1297-92	402.1313-92	--	601.3000-92	--
PRISMA	1.0 8V	FLEX	INJ. MPFI / SPE-4	13	>	201.0836	--	--	--	--	--	--	--	401.1297-92	402.1313-92	--	601.3137-92	--
PRISMA	1.4 8V	FLEX	--	07	09	201.0801	--	--	--	--	--	--	--	401.1297-92	402.1313-92	--	601.3001-92	--
PRISMA	1.4 8V	FLEX	--	10	12	201.0805	--	--	--	--	--	--	--	401.1297-92	402.1313-92	--	601.3000-92	--
PRISMA	1.4 8V	FLEX	INJ. MPFI / SPE-4	13	>	201.0836	--	--	--	--	--	--	--	401.1297-92	402.1313-92	--	601.3137-92	--
SONIC	1.6 16V	FLEX	--	13	15	201.0873	--	--	--	--	--	--	--	402.1110-92	--	--	--	--
SPIN	1.8 8V	FLEX	--	13	15	201.0801	--	--	--	--	--	--	--	401.1297-92	402.1313-92	--	601.3001-92	--
SPIN	1.8 8V	FLEX	--	16	>	201.0836	--	--	--	--	--	--	--	401.1297-92	402.1313-92	--	601.3137-92	--
SUPREMA	2.0 8V	ETANOL	INJ. MPFI / COM A/C	93	94	201.0805	--	203.2013	--	--	301.0442-105	--	--	401.1211-92	402.1328-92	--	601.3117-92	--

GM

VEÍCULO <i>Vehicle / Modelo</i>	MOTOR <i>Engine / Motor</i>	COMB. <i>Fuel / Comb.</i>	OBS. <i>RMK / Obs.</i>	ANO <i>Year / Año</i>		SENSOR DE TEMPERATURA <i>Temperature Sensor / Sensor de Temperatura</i>					TERMO-INTERRUPTOR <i>Thermo Switch / Termocontacto</i>			VÁLVULA <i>Thermostat / Termostato</i>		INJETOR <i>Injector / Inyector</i>	COMBINADO <i>Combo / Combinado</i>	
						LÍQUIDO <i>Coolant / Líquido</i>	AR <i>Air Intake / Aire</i>	PAINEL <i>Dashboard / Panel</i>	P. FRIO <i>Cold Start / Aranque en Frío</i>	AR EXTERNO <i>Air External / Aire Externo</i>	RADIADOR <i>Radiator / Radiador</i>	SINALIZADOR <i>Warning Indicator / Serializador</i>	DUPLEX <i>Duplex / Duplex</i>	TERMOSTÁTICA <i>Thermostat / Termostato</i>	C/ CARÇAÇA <i>With Housing / Con Carcaza</i>	COMB. <i>Fuel / Comb.</i>	VÁLVULA <i>Thermostat / Termostato</i>	P/ ARREFECIMENTO <i>Cooling / De Enfriamiento</i>
SUPREMA	2.0 8V	ETANOL	INJ. MPFI / COM A/C	93	94	201.0805	--	203.2013	--	--	301.0442-105	--	--	401.1211-92	402.1130-92	--	601.3117-92	--
SUPREMA	2.0 8V	ETANOL	INJ. MPFI / COM A/C	93	94	201.0829	--	203.2013	--	--	301.0442-105	--	--	401.1211-92	402.1328-92	--	601.3118-92	--
SUPREMA	2.0 8V	ETANOL	INJ. MPFI / COM A/C	93	94	201.0829	--	203.2013	--	--	301.0442-105	--	--	401.1211-92	402.1130-92	--	601.3118-92	--
SUPREMA	2.0 8V	ETANOL	INJ. MPFI	95	98	201.0801	--	203.2013	--	--	301.0442-105	--	--	401.1211-87	402.1328-87	--	601.3115-87	--
SUPREMA	2.0 8V	ETANOL	INJ. MPFI	95	98	201.0801	--	203.2013	--	--	301.0442-105	--	--	401.1211-87	402.1130-87	--	601.3115-87	--
SUPREMA	2.0 8V	GASOLINA	INJ. MPFI / COM A/C	93	94	201.0801	--	203.2013	--	--	301.0442-105	--	--	401.1211-92	402.1328-92	--	601.3116-92	--
SUPREMA	2.0 8V	GASOLINA	INJ. MPFI / COM A/C	93	94	201.0801	--	203.2013	--	--	301.0442-105	--	--	401.1211-92	402.1130-92	--	601.3116-92	--
SUPREMA	2.0 8V	GASOLINA	INJ. MPFI	95	98	201.0801	--	203.2013	--	--	301.0442-105	--	--	401.1211-87	402.1328-87	--	601.3115-87	--
SUPREMA	2.0 8V	GASOLINA	INJ. MPFI	95	98	201.0801	--	203.2013	--	--	301.0442-105	--	--	401.1211-87	402.1130-87	--	601.3115-87	--
SUPREMA	2.2 8V	ETANOL	INJ. MPFI	95	98	201.0801	202.0908	203.2013	--	--	301.0442-105	--	--	401.1211-87	402.1328-87	--	601.3115-87	--
SUPREMA	2.2 8V	ETANOL	INJ. MPFI	95	98	201.0801	202.0908	203.2013	--	--	301.0442-105	--	--	401.1211-87	402.1130-87	--	601.3115-87	--
SUPREMA	2.2 8V	GASOLINA	INJ. MPFI	95	98	201.0801	202.0908	203.2013	--	--	301.0442-105	--	--	401.1211-87	402.1328-87	--	601.3115-87	--
SUPREMA	2.2 8V	GASOLINA	INJ. MPFI	95	98	201.0801	202.0908	203.2013	--	--	301.0442-105	--	--	401.1211-87	402.1130-87	--	601.3115-87	--
SUPREMA	3.0 12V	GASOLINA	INJ. MPFI / COM A/C	93	94	201.0805	--	203.2013	--	--	301.0467-95/120	--	--	401.1288-82	--	--	--	--
SUPREMA	3.0 12V	GASOLINA	INJ. MPFI / COM A/C	93	94	201.0805	--	203.2013	--	--	301.0498-110/120	--	--	401.1288-82	--	--	--	--
SUPREMA	4.1 12V	GASOLINA	INJ. MPFI / COM A/C	95	96	201.0808	--	203.2013	--	--	301.0460-95/105	--	--	401.1242-80	402.1242-80	--	--	--
SUPREMA	4.1 12V	GASOLINA	INJ. MPFI / COM A/C	95	98	201.0829	--	203.2013	--	--	301.0460-95/105	--	--	401.1242-80	402.1242-80	--	--	--
SUPREMA	4.1 12V	GASOLINA	INJ. MPFI / COM A/C	95	98	201.0805	--	203.2013	--	--	301.0460-95/105	--	--	401.1242-80	402.1242-80	--	--	--
TIGRA	1.6 16V	GASOLINA	--	98	99	201.0864	202.0909	203.2013	--	--	301.0440-100	--	--	401.1211-92	402.1372-92	--	--	--
TRACKER	1.8 16V	FLEX	--	13	>	201.0873	--	--	--	--	--	--	--	402.1110-92	--	--	--	--
VECTRA	2.0 16V	ETANOL	INJ. MPFI / COM A/C	97	05	201.0805	--	203.2013	--	--	301.0497-100/105	--	--	401.1211-92	402.1373-92	--	--	--
VECTRA	2.0 16V	ETANOL	INJ. MPFI / COM A/C	97	05	201.0829	--	203.2013	--	--	301.0497-100/105	--	--	401.1211-92	402.1373-92	--	--	--
VECTRA	2.0 16V	GASOLINA	INJ. SFI / SEM A/C	94	96	201.0829	--	203.2013	--	--	301.0466-100	--	--	401.1211-92	402.1221-92	--	--	--
VECTRA	2.0 16V	GASOLINA	INJ. SFI / COM A/C	94	96	201.0805	--	203.2013	--	--	301.0467-95/120	--	--	401.1211-92	402.1221-92	--	--	--
VECTRA	2.0 16V	GASOLINA	INJ. SFI / COM A/C	94	96	201.0805	--	203.2013	--	--	301.0441-88	--	--	401.1211-92	402.1221-92	--	--	--
VECTRA	2.0 16V	GASOLINA	INJ. SFI / SEM A/C	94	96	201.0805	--	203.2013	--	--	301.0466-100	--	--	401.1211-92	402.1221-92	--	--	--
VECTRA	2.0 16V	GASOLINA	INJ. SFI / COM A/C	94	96	201.0829	--	203.2013	--	--	301.0467-95/120	--	--	401.1211-92	402.1221-92	--	--	--
VECTRA	2.0 16V	GASOLINA	INJ. SFI / COM A/C	94	96	201.0829	--	203.2013	--	--	301.0441-88	--	--	401.1211-92	402.1221-92	--	--	--
VECTRA	2.0 16V	GASOLINA	INJ. MPFI / COM A/C	97	05	201.0829	--	203.2013	--	--	301.0497-100/105	--	--	401.1211-82	402.1373-82	502.5822	--	--
VECTRA	2.0 16V	GASOLINA	INJ. MPFI / COM A/C	97	05	201.0864	--	203.2013	--	--	301.0497-100/105	--	--	401.1211-82	402.1373-82	502.5822	--	--
VECTRA	2.0 16V	GASOLINA	INJ. MPFI / COM A/C	97	05	201.0805	--	203.2013	--	--	301.0497-100/105	--	--	401.1211-82	402.1373-82	--	--	--
VECTRA	2.0 16V	GASOLINA	INJ. MPFI / COM A/C	97	98	201.0864	--	203.2013	--	--	301.0538-110/120	--	--	401.1211-82	402.1373-82	502.5822	--	--
VECTRA	2.0 16V	GASOLINA	INJ. MPFI / COM A/C	97	98	201.0829	--	203.2013	--	--	301.0538-110/120	--	--	401.1211-82	402.1373-82	502.5822	--	--
VECTRA	2.0 8V	FLEX	INJ. MPFI	05	11	201.0805	--	--	--	--	--	--	--	401.1211-87	402.1361-87	--	601.3132-87	--
VECTRA	2.0 8V	FLEX	INJ. MPFI	05	11	201.0805	--	--	--	--	--	--	--	401.1211-87	402.1139-87	--	601.3132-87	--
VECTRA	2.0 8V	GASOLINA	INJ. MPFI / COM A/C	94	96	201.0829	--	203.2013	--	--	301.0441-88	--	--	401.1211-82	402.1327-82	--	601.3133-82	--
VECTRA	2.0 8V	GASOLINA	INJ. MPFI / SEM A/C	94	96	201.0829	--	203.2013	--	--	301.0466-100	--	--	401.1211-82	402.1327-82	--	601.3133-82	--
VECTRA	2.0 8V	GASOLINA	INJ. MPFI / COM A/C	94	96	201.0829	--	203.2013	--	--	301.0467-95/120	--	--	401.1211-82	402.1327-82	--	601.3133-82	--
VECTRA	2.0 8V	GASOLINA	INJ. MPFI / COM A/C	94	96	201.0829	--	203.2013	--	--	301.0467-95/120	--	--	401.1211-82	402.1140-82	--	601.3133-82	--
VECTRA	2.0 8V	GASOLINA	INJ. MPFI / COM A/C	94	96	201.0829	--	203.2013	--	--	301.0441-88	--	--	401.1211-82	402.1140-82	--	601.3133-82	--
VECTRA	2.0 8V	GASOLINA	INJ. MPFI / SEM A/C	94	96	201.0829	--	203.2013	--	--	301.0466-100	--	--	401.1211-82	402.1140-82	--	601.3133-82	--
VECTRA	2.0 8V	GASOLINA	INJ. MPFI / COM A/C	94	96	201.0829	--	203.2013	--	--	301.0441-88	--	--	401.1211-87	402.1328-87	--	601.3134-87	--
VECTRA	2.0 8V	GASOLINA	INJ. MPFI / SEM A/C	94	96	201.0829	--	203.2013	--	--	301.0466-100	--	--	401.1211-87	402.1328-87	--	601.3134-87	--
VECTRA	2.0 8V	GASOLINA	INJ. MPFI / COM A/C	94	96	201.0829	--	203.2013	--	--	301.0467-95/120	--	--	401.1211-87	402.1328-87	--	601.3134-87	--
VECTRA	2.0 8V	GASOLINA	INJ. MPFI / SEM A/C	94	96	201.0829	--	203.2013	--	--	301.0466-100	--	--	401.1211-87	402.1141-87	--	601.3134-87	--
VECTRA	2.0 8V	GASOLINA	INJ. MPFI / COM A/C	94	96	201.0829	--	203.2013	--	--	301.0467-95/120	--	--	401.1211-87	402.1141-87	--	601.3134-87	--
VECTRA	2.0 8V	GASOLINA	INJ. MPFI / COM A/C	94	96	201.0829	--	203.2013	--	--	301.0441-88	--	--	401.1211-87	402.1141-87	--	601.3134-87	--
VECTRA	2.0 8V	GASOLINA	INJ. MPFI / COM A/C	97	05	201.0829	--	203.2013	--	--	301.0497-100/105	--	--	401.1211-82	402.1327-82	502.5821	601.3122-82	--
VECTRA	2.0 8V	GASOLINA	INJ. MPFI / COM A/C	97	05	201.0829	--	203.2013	--	--	301.0497-100/105	--	--	401.1211-82	402.1132-82	--	601.3122-82	--
VECTRA	2.0 8V	GASOLINA	INJ. MPFI / COM A/C	97	05	201.0864	--	203.2013	--	--	301.0497-100/105	--	--	401.1211-82	402.1327-82	--	601.3123-82	--

GM																			
VEÍCULO <i>Vehicle / Modelo</i>	MOTOR <i>Engine / Motor</i>	COMB. <i>Fuel / Comb.</i>	OBS. <i>RMK / Obs.</i>	ANO <i>Year / Año</i>		SENSOR DE TEMPERATURA <i>Temperature Sensor / Sensor de Temperatura</i>					TERMO-INTERRUPTOR <i>Thermo Switch / Termocontacto</i>			VÁLVULA <i>Thermostat / Termostato</i>		INJETOR <i>Injector / Inyector</i>	COMBINADO <i>Combo / Combinado</i>		
						LÍQUIDO <i>Coolant / Líquido</i>	AR <i>Air Intake / Aire</i>	PAINEL <i>Dashboard / Panel</i>	P. FRIO <i>Cold Start / Arancage en Frio</i>	AR EXTERNO <i>Air External / Aire Exterior</i>	RADIADOR <i>Radiator / Radiador</i>	SINALIZADOR <i>Warning Indicator / Señalizador</i>	DUPLEX <i>Duplex / Duplex</i>	TERMOSTÁTICA <i>Thermostat / Termostato</i>	C/ CARÇAÇA <i>With Housing / Con Carcaza</i>	COMB. <i>Fuel / Comb.</i>	VÁLVULA <i>Thermostat / Termostato</i>	P/ ARREFECIMENTO <i>Cooling / De Enfriamiento</i>	
VECTRA	2.0 8V	GASOLINA	INJ. MPFI / COM A/C	97	05	201.0864	--	203.2013	--	--	301.0497-100/105	--	--	401.1211-82	402.1132-82	--	601.3123-82	--	
VECTRA	2.0 8V	GASOLINA	INJ. MPFI / COM A/C	97	98	201.0829	--	203.2013	--	--	301.0538-110/120	--	--	401.1211-82	402.1327-82	--	601.3122-82	--	
VECTRA	2.0 8V	GASOLINA	INJ. MPFI / COM A/C	97	98	201.0829	--	203.2013	--	--	301.0538-110/120	--	--	401.1211-82	402.1132-82	--	601.3122-82	--	
VECTRA	2.0 8V	GASOLINA	INJ. MPFI / COM A/C	97	98	201.0864	--	203.2013	--	--	301.0538-110/120	--	--	401.1211-82	402.1327-82	--	601.3123-82	--	
VECTRA	2.0 8V	GASOLINA	INJ. MPFI / COM A/C	97	98	201.0864	--	203.2013	--	--	301.0538-110/120	--	--	401.1211-82	402.1132-82	--	601.3123-82	--	
VECTRA	2.2 16V	ETANOL	INJ. MPFI / COM A/C	97	05	201.0829	--	203.2013	--	--	301.0497-100/105	--	--	401.1211-92	402.1373-92	--	--	--	
VECTRA	2.2 16V	ETANOL	INJ. MPFI / COM A/C	97	05	201.0805	--	203.2013	--	--	301.0497-100/105	--	--	401.1211-92	402.1373-92	--	--	--	
VECTRA	2.2 16V	GASOLINA	INJ. MPFI / COM A/C	97	05	201.0805	--	203.2013	--	--	301.0497-100/105	--	--	401.1211-82	402.1373-82	502.5822	--	--	
VECTRA	2.2 16V	GASOLINA	INJ. MPFI / COM A/C	97	05	201.0829	--	203.2013	--	--	301.0497-100/105	--	--	401.1211-82	402.1373-82	502.5822	--	--	
VECTRA	2.2 16V	GASOLINA	INJ. MPFI / COM A/C	97	05	201.0864	--	203.2013	--	--	301.0497-100/105	--	--	401.1211-82	402.1373-82	502.5822	--	--	
VECTRA	2.2 16V	GASOLINA	INJ. MPFI / COM A/C	97	98	201.0829	--	203.2013	--	--	301.0538-110/120	--	--	401.1211-82	402.1373-82	502.5822	--	--	
VECTRA	2.2 16V	GASOLINA	INJ. MPFI / COM A/C	97	98	201.0864	--	203.2013	--	--	301.0538-110/120	--	--	401.1211-82	402.1373-82	502.5822	--	--	
VECTRA	2.2 8V	GASOLINA	INJ. MPFI / COM A/C	97	05	201.0829	--	203.2013	--	--	301.0497-100/105	--	--	401.1211-82	402.1327-82	502.5821	601.3122-82	--	
VECTRA	2.2 8V	GASOLINA	INJ. MPFI / COM A/C	97	05	201.0829	--	203.2013	--	--	301.0497-100/105	--	--	401.1211-82	402.1132-82	502.5821	601.3122-82	--	
VECTRA	2.2 8V	GASOLINA	INJ. MPFI / COM A/C	97	05	201.0864	--	203.2013	--	--	301.0497-100/105	--	--	401.1211-82	402.1327-82	502.5821	601.3123-82	--	
VECTRA	2.2 8V	GASOLINA	INJ. MPFI / COM A/C	97	05	201.0864	--	203.2013	--	--	301.0497-100/105	--	--	401.1211-82	402.1132-82	--	601.3123-82	--	
VECTRA	2.2 8V	GASOLINA	INJ. MPFI / COM A/C	97	98	201.0829	--	203.2013	--	--	301.0538-110/120	--	--	401.1211-82	402.1327-82	--	601.3122-82	--	
VECTRA	2.2 8V	GASOLINA	INJ. MPFI / COM A/C	97	98	201.0829	--	203.2013	--	--	301.0538-110/120	--	--	401.1211-82	402.1132-82	502.5821	601.3122-82	--	
VECTRA	2.2 8V	GASOLINA	INJ. MPFI / COM A/C	97	98	201.0864	--	203.2013	--	--	301.0538-110/120	--	--	401.1211-82	402.1327-82	--	601.3123-82	--	
VECTRA	2.2 8V	GASOLINA	INJ. MPFI / COM A/C	97	98	201.0864	--	203.2013	--	--	301.0538-110/120	--	--	401.1211-82	402.1132-82	--	601.3123-82	--	
VECTRA	2.4 16V	FLEX	INJ. MPFI	05	09	201.0805	--	--	--	--	--	--	--	401.1211-82	402.1373-82	502.5930	--	--	
VERANEIO	--	ETANOL	--	85	97	--	--	204.4010	--	--	--	--	--	--	--	--	--	--	
VERANEIO	4.1 12V	ETANOL	--	87	95	--	--	203.2009	204.4010	--	--	--	--	--	--	--	--	--	
VERANEIO	4.1 12V	GASOLINA	--	87	95	--	--	203.2009	--	--	--	--	--	--	--	--	--	--	
VERANEIO	4.1 12V	GASOLINA	--	96	96	--	--	--	--	301.0460-95/105	--	--	--	--	--	--	--	--	
VERANEIO	MAXION S4	DIESEL	--	93	97	--	--	203.2009	--	--	--	--	--	--	--	--	--	--	
VERANEIO	MAXION S4 TURBO	DIESEL	--	93	97	--	--	203.2009	--	--	--	--	--	--	--	--	--	--	
ZAFIRA	1.8 8V	ETANOL	INJ. MPFI	01	04	201.0829	--	--	--	--	--	--	--	401.1211-92	402.1111-92	--	601.3128-92	--	
ZAFIRA	1.8 8V	ETANOL	INJ. MPFI	01	04	201.0829	--	--	--	--	--	--	--	401.1211-92	402.1136-92	--	601.3128-92	--	
ZAFIRA	1.8 8V	GASOLINA	INJ. MPFI	00	01	201.0829	--	--	--	--	--	--	--	401.1211-82	402.1111-82	502.5929	601.3127-82	--	
ZAFIRA	1.8 8V	GASOLINA	INJ. MPFI	00	01	201.0829	--	--	--	--	--	--	--	401.1211-82	402.1136-82	502.5929	601.3127-82	--	
ZAFIRA	2.0 8V	FLEX	INJ. MPFI	05	12	201.0805	--	--	--	--	--	--	--	401.1211-87	402.1361-87	--	601.3132-87	--	
ZAFIRA	2.0 8V	FLEX	INJ. MPFI	05	12	201.0805	--	--	--	--	--	--	--	401.1211-87	402.1139-87	--	601.3132-87	--	
ZAFIRA	2.0 8V	GASOLINA	INJ. MPFI	00	01	201.0829	--	--	--	--	--	--	--	401.1211-82	402.1111-82	502.5929	601.3127-82	--	
ZAFIRA	2.0 8V	GASOLINA	INJ. MPFI	00	01	201.0829	--	--	--	--	--	--	--	401.1211-82	402.1136-82	502.5929	601.3127-82	--	
ZAFIRA	2.0 8V	GASOLINA	INJ. MPFI	01	05	201.0829	--	--	--	--	--	--	--	401.1211-82	402.1361-82	502.5929	601.3131-82	--	
ZAFIRA	2.0 8V	GASOLINA	INJ. MPFI	01	05	201.0829	--	--	--	--	--	--	--	401.1211-82	402.1139-82	502.5929	601.3131-82	--	
ZAFIRA	2.2 16V	GASOLINA	INJ. MPFI	01	05	201.0805	--	--	--	--	--	--	--	401.1211-82	402.1373-82	502.5930	--	--	
ZAFIRA	2.4 16V	GASOLINA	INJ. MPFI	04	12	201.0805	--	--	--	--	--	--	--	401.1211-82	402.1373-82	--	--	--	
ZAFIRA	2.4 16V	GASOLINA	INJ. MPFI	04	12	201.0829	--	--	--	--	--	--	--	401.1211-82	402.1373-82	--	--	--	

GURGEL																			
VEÍCULO <i>Vehicle / Modelo</i>	MOTOR <i>Engine / Motor</i>	COMB. <i>Fuel / Comb.</i>	OBS. <i>RMK / Obs.</i>	ANO <i>Year / Año</i>		SENSOR DE TEMPERATURA <i>Temperature Sensor / Sensor de Temperatura</i>					TERMO-INTERRUPTOR <i>Thermo Switch / Termocontacto</i>			VÁLVULA <i>Thermostat / Termostato</i>		INJETOR <i>Injector / Inyector</i>	COMBINADO <i>Combo / Combinado</i>		
						LÍQUIDO <i>Coolant / Líquido</i>	AR <i>Air Intake / Aire</i>	PAINEL <i>Dashboard / Panel</i>	P. FRIO <i>Cold Start / Arancage en Frio</i>	AR EXTERNO <i>Air External / Aire Exterior</i>	RADIADOR <i>Radiator / Radiador</i>	SINALIZADOR <i>Warning Indicator / Señalizador</i>	DUPLEX <i>Duplex / Duplex</i>	TERMOSTÁTICA <i>Thermostat / Termostato</i>	C/ CARÇAÇA <i>With Housing / Con Carcaza</i>	COMB. <i>Fuel / Comb.</i>	VÁLVULA <i>Thermostat / Termostato</i>	P/ ARREFECIMENTO <i>Cooling / De Enfriamiento</i>	
BR 400	800	GASOLINA	--	-	-	--	--	--	--	--	301.0405-92	--	--	--	--	--	--	--	

HONDA

VEÍCULO <i>Vehicle / Modelo</i>	MOTOR <i>Engine / Motor</i>	COMB. <i>Fuel / Comb.</i>	OBS. <i>RMK / Obs.</i>	ANO <i>Year / Año</i>		SENSOR DE TEMPERATURA <i>Temperature Sensor / Sensor de Temperatura</i>					TERMO-INTERRUPTOR <i>Thermo Switch / Termocontacto</i>			VÁLVULA <i>Thermostat / Termostato</i>		INJETOR <i>Injector / Inyector</i>	COMBINADO <i>Combo / Combinado</i>	
						LÍQUIDO <i>Coolant / Líquido</i>	AR <i>Air Intake / Aire</i>	PAINEL <i>Dashboard / Panel</i>	P. FRIO <i>Cold Start / Aranque en Frío</i>	AR EXTERNO <i>Air External / Aire Exterior</i>	RADIADOR <i>Radiator / Radiador</i>	SINALIZADOR <i>Warning Indicator / Señalizador</i>	DUPLIX <i>Duplex / Duplex</i>	TERMOSTÁTICA <i>Thermostat / Termostato</i>	C/ CARCAÇA <i>With Housing / Con Carcasa</i>	COMB. <i>Fuel / Comb.</i>	VÁLVULA <i>Thermostat / Termostato</i>	P/ ARREFECIMENTO <i>Cooling / De Enfriamiento</i>
ACCORD	2.0 16V	--	--	08	12	201.0875	--	--	--	--	--	--	--	401.1253-82	--	--	--	--
ACCORD	2.2 1.6V	GASOLINA	--	90	98	--	--	--	--	--	--	--	--	401.1253-78	--	--	--	--
ACCORD	2.2 1.6V	GASOLINA	--	95	02	--	--	--	--	301.0511-93	--	--	--	--	--	--	--	--
ACCORD	2.3 16V	GASOLINA	--	90	01	--	--	--	--	--	--	--	--	401.1253-78	--	--	--	--
ACCORD	2.4 16V	GASOLINA	--	03	07	--	--	--	--	--	--	--	--	402.1117-78	--	--	--	--
ACCORD	2.7 24V	GASOLINA	--	95	>	--	--	--	--	301.0511-93	--	--	--	--	--	--	--	--
ACCORD	V6	--	--	08	12	201.0875	--	--	--	--	--	--	--	--	--	--	--	--
CITY	1.5 16V	FLEX	--	09	>	201.0875	--	--	--	--	--	--	--	401.1253-78	--	--	--	--
CIVIC	1.5 16V	GASOLINA	--	92	95	--	--	--	--	301.0511-93	--	--	--	401.1253-78	--	--	--	--
CIVIC	1.6 16V	GASOLINA	--	92	00	201.0890	--	--	--	301.0511-93	--	--	--	401.1253-78	--	--	--	--
CIVIC	1.7 16V	GASOLINA	--	01	06	201.0874	--	--	--	301.0511-93	--	--	--	401.1253-78	--	--	--	--
CIVIC	1.7 16V	GASOLINA	--	92	00	201.0890	--	--	--	--	--	--	--	--	--	--	--	--
CIVIC	1.8 16V	FLEX	MODELO NEW CIVIC	07	>	201.0875	--	--	--	--	--	--	--	401.1253-82	--	--	--	--
CIVIC	1.8 16V	GASOLINA	MODELO NEW CIVIC	07	08	201.0874	--	--	--	--	--	--	--	--	--	--	--	--
CIVIC	2.0 16V	FLEX	FLEX ONE / MODELO NEW CIVIC	12	>	201.0875	--	--	--	--	--	--	--	401.1253-82	--	--	--	--
CIVIC	2.0 16V	GASOLINA	--	07	11	--	--	--	--	--	--	--	--	402.1117-78	--	--	--	--
CR-V	2.0 16V	--	--	12	>	--	--	--	--	--	--	--	--	401.1253-82	--	--	--	--
CR-V	2.0 16V	DIESEL	--	95	99	--	--	--	--	--	--	--	--	401.1253-78	--	--	--	--
CR-V	2.0 16V	GASOLINA	--	00	01	201.0890	--	--	--	--	--	--	--	--	--	--	--	--
CR-V	2.0 16V	GASOLINA	--	00	01	--	--	--	--	301.0511-93	--	--	--	--	--	--	--	--
CR-V	2.0 16V	GASOLINA	--	07	11	201.0874	--	--	--	--	--	--	--	--	--	--	--	--
CR-V	2.4 16V	GASOLINA	--	02	04	--	--	--	--	301.0511-93	--	--	--	--	--	--	--	--
CRX	1.6 16V	GASOLINA	--	93	94	201.0890	--	--	--	--	--	--	--	--	--	--	--	--
FIT	1.4 8V	FLEX	--	07	08	201.0874	--	--	--	301.0511-93	--	--	--	401.1253-82	--	--	--	--
FIT	1.4 8V	FLEX	--	09	>	201.0875	--	--	--	--	--	--	--	401.1253-78	--	--	--	--
FIT	1.4 8V	GASOLINA	--	04	07	201.0874	--	--	--	301.0511-93	--	--	--	401.1253-82	--	--	--	--
FIT	1.5 16V	FLEX	--	07	08	201.0874	--	--	--	301.0511-93	--	--	--	401.1253-82	--	--	--	--
FIT	1.5 16V	FLEX	--	09	>	201.0875	--	--	--	--	--	--	--	401.1253-78	--	--	--	--
HR-V	1.8 16V	FLEX	--	15	>	201.0875	--	--	--	--	--	--	--	401.1253-82	--	--	--	--
LEGEND	3.2	GASOLINA	V6	92	95	201.0890	--	--	--	--	--	--	--	--	--	--	--	--
NSX	3.0 V6	GASOLINA	V6	92	92	201.0890	--	--	--	--	--	--	--	--	--	--	--	--
ODISSEY	2.2 1.6V	GASOLINA	--	95	97	--	--	--	--	301.0511-93	--	--	--	--	--	--	--	--
PASSPORT	2.6	--	--	94	>	--	--	203.2058	--	--	--	--	--	--	--	--	--	--
PASSPORT	3.2	--	--	94	>	--	--	203.2058	--	--	--	--	--	--	--	--	--	--

HYUNDAI

VEÍCULO <i>Vehicle / Modelo</i>	MOTOR <i>Engine / Motor</i>	COMB. <i>Fuel / Comb.</i>	OBS. <i>RMK / Obs.</i>	ANO <i>Year / Año</i>		SENSOR DE TEMPERATURA <i>Temperature Sensor / Sensor de Temperatura</i>					TERMO-INTERRUPTOR <i>Thermo Switch / Termocontacto</i>			VÁLVULA <i>Thermostat / Termostato</i>		INJETOR <i>Injector / Inyector</i>	COMBINADO <i>Combo / Combinado</i>	
						LÍQUIDO <i>Coolant / Líquido</i>	AR <i>Air Intake / Aire</i>	PAINEL <i>Dashboard / Panel</i>	P. FRIO <i>Cold Start / Aranque en Frío</i>	AR EXTERNO <i>Air External / Aire Exterior</i>	RADIADOR <i>Radiator / Radiador</i>	SINALIZADOR <i>Warning Indicator / Señalizador</i>	DUPLIX <i>Duplex / Duplex</i>	TERMOSTÁTICA <i>Thermostat / Termostato</i>	C/ CARCAÇA <i>With Housing / Con Carcasa</i>	COMB. <i>Fuel / Comb.</i>	VÁLVULA <i>Thermostat / Termostato</i>	P/ ARREFECIMENTO <i>Cooling / De Enfriamiento</i>
ACENT	--	GASOLINA	--	95	06	--	--	--	--	--	--	--	--	401.1102-82	--	--	--	--
ACENT	1.3 12V	--	--	94	99	201.0805	--	203.2058	--	--	--	--	--	--	--	--	--	--
ACENT	1.5	--	--	96	98	201.0805	--	--	--	--	--	--	--	--	--	--	--	--
ACENT	1.5 12V	--	INJ. ELETRÔNICA	94	99	201.0805	--	203.2058	--	--	--	--	--	--	--	--	--	--
ACENT	1.5 16V	--	--	96	99	--	--	203.2058	--	--	--	--	--	--	--	--	--	--
ATOS PRIME	1.0 12V	GASOLINA	--	00	03	201.0805	--	--	--	--	--	--	--	401.1256-82	--	--	--	--
COUPE	1.6 16V	--	INJ. ELETRÔNICA	96	00	--	--	203.2058	--	--	--	--	--	--	--	--	--	--
COUPE	1.8 16V	--	INJ. ELETRÔNICA	96	01	--	--	203.2058	--	--	--	--	--	--	--	--	--	--
COUPE	2.0 16V	--	INJ. ELETRÔNICA	96	01	--	--	203.2058	--	--	--	--	--	--	--	--	--	--

HYUNDAI

VEÍCULO <i>Vehicle / Modelo</i>	MOTOR <i>Engine / Motor</i>	COMB. <i>Fuel / Comb.</i>	OBS. <i>RMK / Obs.</i>	ANO <i>Year / Año</i>		SENSOR DE TEMPERATURA <i>Temperature Sensor / Sensor de Temperatura</i>					TERMO-INTERRUPTOR <i>Thermo Switch / Termocontacto</i>			VÁLVULA <i>Thermostat / Termostato</i>		INJETOR <i>Injector / Inyector</i>	COMBINADO <i>Combo / Combinado</i>	
						LÍQUIDO <i>Coolant / Líquido</i>	AR <i>Air Intake / Aire</i>	PAINEI <i>Dashboard / Panel</i>	P. FRI <i>Cold Start / Arranque en Frío</i>	AR EXTERNO <i>Air Exterior / Aire Exterior</i>	RADIADOR <i>Radiator / Radiador</i>	SINALIZADOR <i>Warning Indicator / Señalizador</i>	DUPLEX <i>Duplex / Duplex</i>	TERMOSTÁTICA <i>Thermostat / Termostato</i>	C/ CARÇAÇA <i>With Housing / Con Carcasa</i>	COMB. <i>Fuel / Comb.</i>	VÁLVULA <i>Thermostat / Termostato</i>	P/ ARREFECIMENTO <i>Cooling / De Enfriamiento</i>
ELANTRA	1.5	--	--	90	95	--	--	203.2058	--	--	--	--	--	--	--	--	--	--
ELANTRA	1.5	--	INJ. ELETRÔNICA	98	00	--	--	203.2058	--	--	--	--	--	--	--	--	--	--
ELANTRA	1.6	--	INJ. ELETRÔNICA	90	>	--	--	203.2058	--	--	--	--	--	--	--	--	--	--
ELANTRA	1.6	--	INJ. ELETRÔNICA	98	00	--	--	203.2058	--	--	--	--	--	--	--	--	--	--
ELANTRA	1.6 16V	--	INJ. ELETRÔNICA / MODELO SW	95	00	--	--	203.2058	--	--	--	--	--	--	--	--	--	--
ELANTRA	1.8	--	INJ. ELETRÔNICA	90	>	--	--	203.2058	--	--	--	--	--	--	--	--	--	--
ELANTRA	1.8	--	--	96	98	201.0805	--	--	--	--	--	--	--	--	--	--	--	--
ELANTRA	1.8 16V	--	INJ. ELETRÔNICA / MODELO SW	95	00	--	--	203.2058	--	--	--	--	--	--	--	--	--	--
ELANTRA	1.8 16V	GASOLINA	--	11	>	201.0868	--	--	--	--	--	--	--	--	--	--	--	--
ELANTRA	2.0 16V	--	INJ. ELETRÔNICA / MODELO SW	95	00	--	--	203.2058	--	--	--	--	--	--	--	--	--	--
ELANTRA	2.0 16V	GASOLINA	--	08	>	201.0868	--	--	--	--	--	--	401.1102-82	402.1145-82	--	601.3138-82	--	--
EXCEL	1.3	--	--	90	94	--	--	203.2058	--	--	--	--	--	--	--	--	--	--
EXCEL	1.3	--	--	-	-	--	--	203.2052	--	--	--	--	--	--	--	--	--	--
EXCEL	1.3 12V	--	INJ. ELETRÔNICA	95	99	--	--	203.2058	--	--	--	--	--	--	--	--	--	--
EXCEL	1.5	--	INJ. ELETRÔNICA	89	94	--	--	203.2058	--	--	--	--	--	--	--	--	--	--
EXCEL	1.5	--	--	90	94	--	--	203.2058	--	--	--	--	--	--	--	--	--	--
EXCEL	1.5	--	--	-	-	--	--	203.2052	--	--	--	--	--	--	--	--	--	--
EXCEL	1.5 12V	--	INJ. ELETRÔNICA	95	99	--	--	203.2058	--	--	--	--	--	--	--	--	--	--
EXCEL	1.5 16V	--	INJ. ELETRÔNICA	96	99	--	--	203.2058	--	--	--	--	--	--	--	--	--	--
GALLOPER	3.0	--	INJ. ELETRÔNICA	00	02	--	--	203.2058	--	--	--	--	--	--	--	--	--	--
HB 20	1.0 12V	FLEX	MOTOR SÉRIE KAPPA	13	>	201.0868	--	--	--	--	--	--	401.1112-82	--	--	--	--	--
HB 20	1.6 16V	FLEX	MOTOR SÉRIE GAMMA	13	>	201.0868	--	--	--	--	--	--	401.1112-82	--	--	--	--	--
I30	1.6 16V	FLEX	--	13	>	201.0868	--	--	--	--	--	--	401.1112-82	--	--	--	--	--
I30	2.0 16V	GASOLINA	--	08	13	201.0868	--	--	--	--	--	--	401.1102-82	402.1145-82	--	601.3138-82	--	--
IX35	2.0 16V	GASOLINA	--	10	12	--	--	--	--	--	--	--	401.1102-82	--	--	--	--	--
SANTA FÉ	2.7 16V	GASOLINA	--	00	05	--	202.0915	--	--	--	--	--	--	--	--	--	--	--
SANTA FÉ	2.7 24V	GASOLINA	--	00	>	201.0868	--	--	--	--	--	--	--	--	--	--	--	--
SCOUPE	1.5	--	INJ. ELETRÔNICA	90	91	--	--	203.2058	--	--	--	--	--	--	--	--	--	--
SCOUPE	1.5	--	--	90	95	--	--	203.2058	--	--	--	--	--	--	--	--	--	--
SCOUPE	1.5 12V	--	INJ. ELETRÔNICA	90	95	--	--	203.2058	--	--	--	--	--	--	--	--	--	--
SCOUPE	1.5 8V	--	--	90	>	--	--	203.2058	--	--	--	--	--	--	--	--	--	--
SONATA	1.8	--	--	94	98	--	--	203.2058	--	--	--	--	--	--	--	--	--	--
SONATA	2.0	--	--	90	01	--	--	203.2058	--	--	--	--	--	--	--	--	--	--
SONATA	2.0 V6	--	--	88	>	--	--	203.2058	--	--	--	--	--	--	--	--	--	--
SONATA	2.4	--	INJ. ELETRÔNICA	90	93	--	--	203.2058	--	--	--	--	--	--	--	--	--	--
SONATA	2.4	--	INJ. ELETRÔNICA	99	01	--	--	203.2058	--	--	--	--	--	--	--	--	--	--
SONATA	2.5 V6	--	INJ. ELETRÔNICA	99	01	--	--	203.2058	--	--	--	--	--	--	--	--	--	--
SONATA	3.0 V6	--	--	88	98	--	--	203.2058	--	--	--	--	--	--	--	--	--	--
TIBURON	2.7	GASOLINA	--	06	09	--	202.0915	--	--	--	--	--	--	--	--	--	--	--
TRAJET	2.7	GASOLINA	--	00	06	--	202.0915	--	--	--	--	--	--	--	--	--	--	--
TUCSON	2.0 16V	FLEX	--	12	>	201.0868	--	--	--	--	--	--	401.1102-82	402.1145-82	--	601.3138-82	--	--
TUCSON	2.0 16V	GASOLINA	--	04	>	201.0868	--	--	--	--	--	--	--	--	--	--	--	--
TUCSON	2.0 16V	GASOLINA	--	06	12	201.0868	--	--	--	--	--	--	401.1102-82	402.1145-82	--	601.3138-82	--	--
TUCSON	2.7	GASOLINA	--	01	06	--	202.0915	--	--	--	--	--	--	--	--	--	--	--
TUCSON	2.7 16V	GASOLINA	--	06	10	--	--	--	--	--	--	--	401.1102-82	--	--	--	--	--
TUCSON	2.7 24V	GASOLINA	--	04	10	201.0868	--	--	--	--	--	--	--	--	--	--	--	--
VELOSTER	1.6 16V	GASOLINA	MOTOR SÉRIE GAMMA	12	>	201.0868	--	--	--	--	--	--	401.1112-82	--	--	--	--	--

ISUZU

VEÍCULO <i>Vehicle / Modelo</i>	MOTOR <i>Engine / Motor</i>	COMB. <i>Fuel / Comb.</i>	OBS. <i>RMK / Obs.</i>	ANO <i>Year / Año</i>		SENSOR DE TEMPERATURA <i>Temperature Sensor / Sensor de Temperatura</i>					TERMO-INTERRUPTOR <i>Thermo Switch / Termocontacto</i>			VÁLVULA <i>Thermostat / Termostato</i>		INJETOR <i>Injector / Inyector</i>	COMBINADO <i>Combo / Combinado</i>	
						LÍQUIDO <i>Coolant / Líquido</i>	AR <i>Air Intake / Aire</i>	PAINEL <i>Dashboard / Panel</i>	P. FRIO <i>Cold Start / Araque en Frio</i>	AR EXTERNO <i>Air External / Aire Exterior</i>	RADIADOR <i>Radiator / Radiador</i>	SINALIZADOR <i>Warning Indicator / Señalizador</i>	DUPLEX <i>Duplex / Duplex</i>	TERMOSTÁTICA <i>Thermostat / Termostato</i>	C/ CARÇAÇA <i>With Housing / Con Carcaza</i>	COMB. <i>Fuel / Comb.</i>	VÁLVULA <i>Thermostat / Termostato</i>	P/ ARREFECIMENTO <i>Cooling / De Enfriamiento</i>
AMIGO	2.3	--	INJ. ELETRÔNICA	88	>	--	--	203.2058	--	--	--	--	--	--	--	--	--	
AMIGO	2.6	--	INJ. ELETRÔNICA	88	>	--	--	203.2058	--	--	--	--	--	--	--	--	--	
RODEO	2.3	--	--	88	>	--	--	203.2058	--	--	--	--	--	--	--	--	--	
RODEO	2.6	--	INJ. ELETRÔNICA	90	>	--	--	203.2058	--	--	--	--	--	--	--	--	--	
RODEO	3.2	--	--	92	>	201.0814	--	--	--	--	--	--	--	--	--	--	--	
RODEO	3.2V6	--	INJ. ELETRÔNICA	92	>	--	--	203.2058	--	--	--	--	--	--	--	--	--	

JAGUAR

VEÍCULO <i>Vehicle / Modelo</i>	MOTOR <i>Engine / Motor</i>	COMB. <i>Fuel / Comb.</i>	OBS. <i>RMK / Obs.</i>	ANO <i>Year / Año</i>		SENSOR DE TEMPERATURA <i>Temperature Sensor / Sensor de Temperatura</i>					TERMO-INTERRUPTOR <i>Thermo Switch / Termocontacto</i>			VÁLVULA <i>Thermostat / Termostato</i>		INJETOR <i>Injector / Inyector</i>	COMBINADO <i>Combo / Combinado</i>	
						LÍQUIDO <i>Coolant / Líquido</i>	AR <i>Air Intake / Aire</i>	PAINEL <i>Dashboard / Panel</i>	P. FRIO <i>Cold Start / Araque en Frio</i>	AR EXTERNO <i>Air External / Aire Exterior</i>	RADIADOR <i>Radiator / Radiador</i>	SINALIZADOR <i>Warning Indicator / Señalizador</i>	DUPLEX <i>Duplex / Duplex</i>	TERMOSTÁTICA <i>Thermostat / Termostato</i>	C/ CARÇAÇA <i>With Housing / Con Carcaza</i>	COMB. <i>Fuel / Comb.</i>	VÁLVULA <i>Thermostat / Termostato</i>	P/ ARREFECIMENTO <i>Cooling / De Enfriamiento</i>
XJ12	5.3	--	--	72	83	--	--	--	--	--	--	--	401.1233-88	--	--	--	--	
XJ12	6.0	--	MOTOR V12	94	>	201.0853	--	--	--	--	--	--	--	--	--	--	--	
XJ6	3.2	--	--	86	>	--	--	--	--	--	--	--	401.1233-88	--	--	--	--	
XJ6	3.6	--	--	86	>	--	--	--	--	--	--	--	401.1233-88	--	--	--	--	
XJ6	4.0	--	--	86	>	--	--	--	--	--	--	--	401.1233-88	--	--	--	--	
XJ7	2.8	--	--	67	>	--	--	--	--	--	--	--	401.1233-82	--	--	--	--	
XJ7	3.4	--	--	67	>	--	--	--	--	--	--	--	401.1233-82	--	--	--	--	
XJ7	4.2	--	--	67	>	--	--	--	--	--	--	--	401.1233-82	--	--	--	--	
XJS	3.6	--	--	75	>	--	--	--	--	--	--	--	401.1233-82	--	--	--	--	
XJS	5.3	--	--	75	>	--	--	--	--	--	--	--	401.1233-82	--	--	--	--	
XJS	6.0	--	--	75	>	--	--	--	--	--	--	--	401.1233-82	--	--	--	--	

JEEP

VEÍCULO <i>Vehicle / Modelo</i>	MOTOR <i>Engine / Motor</i>	COMB. <i>Fuel / Comb.</i>	OBS. <i>RMK / Obs.</i>	ANO <i>Year / Año</i>		SENSOR DE TEMPERATURA <i>Temperature Sensor / Sensor de Temperatura</i>					TERMO-INTERRUPTOR <i>Thermo Switch / Termocontacto</i>			VÁLVULA <i>Thermostat / Termostato</i>		INJETOR <i>Injector / Inyector</i>	COMBINADO <i>Combo / Combinado</i>	
						LÍQUIDO <i>Coolant / Líquido</i>	AR <i>Air Intake / Aire</i>	PAINEL <i>Dashboard / Panel</i>	P. FRIO <i>Cold Start / Araque en Frio</i>	AR EXTERNO <i>Air External / Aire Exterior</i>	RADIADOR <i>Radiator / Radiador</i>	SINALIZADOR <i>Warning Indicator / Señalizador</i>	DUPLEX <i>Duplex / Duplex</i>	TERMOSTÁTICA <i>Thermostat / Termostato</i>	C/ CARÇAÇA <i>With Housing / Con Carcaza</i>	COMB. <i>Fuel / Comb.</i>	VÁLVULA <i>Thermostat / Termostato</i>	P/ ARREFECIMENTO <i>Cooling / De Enfriamiento</i>
-	--	--	--	88	01	--	202.0912	--	--	--	--	--	--	--	--	--	--	
-	--	--	--	-	-	201.0825	--	--	--	--	--	--	--	--	--	--	--	
CHEROKEE	2.5	--	--	91	>	201.0825	--	--	--	--	--	--	--	--	--	--	--	
CHEROKEE	4.0	--	--	91	>	201.0825	--	--	--	--	--	--	401.1366-90	--	--	--	--	
CHEROKEE	4.0	--	MODELO SPORT	92	>	201.0825	--	--	--	--	--	--	401.1366-90	--	--	--	--	
COMPASS	2.0 16V	DIESEL	MULTIJET	16	>	201.0888	--	--	--	--	--	--	--	--	--	--	--	
COMPASS	2.0 16V	FLEX	MULTIJET	17	>	201.0889	--	--	--	--	--	--	--	--	--	--	--	
RENEGADE	1.8 16V E.TORQ	FLEX	--	15	>	201.0881	--	--	--	--	--	--	--	--	--	--	--	
RENEGADE	2.0 16V	DIESEL	MULTIJET	15	>	201.0888	--	--	--	--	--	--	--	--	--	--	--	

KIA

VEÍCULO <i>Vehicle / Modelo</i>	MOTOR <i>Engine / Motor</i>	COMB. <i>Fuel / Comb.</i>	OBS. <i>RMK / Obs.</i>	ANO <i>Year / Año</i>		SENSOR DE TEMPERATURA <i>Temperature Sensor / Sensor de Temperatura</i>					TERMO-INTERRUPTOR <i>Thermo Switch / Termocontacto</i>			VÁLVULA <i>Thermostat / Termostato</i>		INJETOR <i>Injector / Inyector</i>	COMBINADO <i>Combo / Combinado</i>	
						LÍQUIDO <i>Coolant / Líquido</i>	AR <i>Air Intake / Aire</i>	PAINEL <i>Dashboard / Panel</i>	P. FRIO <i>Cold Start / Araque en Frio</i>	AR EXTERNO <i>Air External / Aire Exterior</i>	RADIADOR <i>Radiator / Radiador</i>	SINALIZADOR <i>Warning Indicator / Señalizador</i>	DUPLEX <i>Duplex / Duplex</i>	TERMOSTÁTICA <i>Thermostat / Termostato</i>	C/ CARÇAÇA <i>With Housing / Con Carcaza</i>	COMB. <i>Fuel / Comb.</i>	VÁLVULA <i>Thermostat / Termostato</i>	P/ ARREFECIMENTO <i>Cooling / De Enfriamiento</i>
CARENS	2.0 16V	--	--	99	02	--	--	203.2044	--	--	--	--	--	--	--	--	--	
CARENS	2.0 16V	GASOLINA	--	03	>	--	--	--	--	--	--	--	401.1102-82	--	--	--	--	
CERATO	1.6 16V	FLEX	MOTOR SÉRIE GAMMA	13	>	201.0868	--	--	--	--	--	--	401.1112-82	--	--	--	--	

KIA

VEÍCULO <i>Vehicle / Modelo</i>	MOTOR <i>Engine / Motor</i>	COMB. <i>Fuel / Comb.</i>	OBS. <i>RMK / Obs.</i>	ANO <i>Year / Año</i>	SENSOR DE TEMPERATURA <i>Temperature Sensor / Sensor de Temperatura</i>					TERMO-INTERRUPTOR <i>Thermo Switch / Termocontacto</i>			VÁLVULA <i>Thermostat / Termostato</i>		INJETOR <i>Injector / Inyector</i>		COMBINADO <i>Combo / Combinado</i>	
					LÍQUIDO <i>Coolant / Líquido</i>	AR <i>Air Intake / Aire</i>	PAINEL <i>Dashboard / Panel</i>	P. FRIO <i>Cold Start / Arranque en Frio</i>	AR EXTERNO <i>Air External / Aire Exterior</i>	RADIADOR <i>Radiator / Radiador</i>	SINALIZADOR <i>Warning Indicator / Señalizador</i>	DUPLEX <i>Duplex / Duplex</i>	TERMOSTÁTICA <i>Thermostat / Termostato</i>	C/ CARÇAÇA <i>With Housing / Con Carcaza</i>	COMB. <i>Fuel / Comb.</i>	VÁLVULA <i>Thermostat / Termostato</i>	P/ ARREFECIMENTO <i>Cooling / De Enfriamiento</i>	
CERATO	1.6 16V	GASOLINA	MOTOR SÉRIE GAMMA	06	13	201.0868	--	--	--	--	--	--	401.1112-82	--	--	--	--	
CERATO	2.0 16V	GASOLINA	MOTOR SÉRIE BETA	07	09	--	--	--	--	--	--	--	401.1102-82	--	--	--	--	
CERATO	2.0 16V	GASOLINA	MOTOR SÉRIE THETA2	08	>	--	--	--	--	--	--	--	401.1102-82	--	--	--	--	
CERATO	2.0 16V	GASOLINA	MODELO KOUP	10	>	--	--	--	--	--	--	--	401.1102-82	--	--	--	--	
CLARUS	1.8 16V	--	INJ. ELETRÔNICA	96	>	--	--	203.2058	--	--	--	--	--	--	--	--	--	
CLARUS	2.0	--	--	99	00	201.0839	--	--	--	--	--	--	--	--	--	--	--	
CLARUS	2.0 16V	--	INJ. ELETRÔNICA	96	>	--	--	203.2058	--	--	--	--	--	--	--	--	--	
CLARUS	2.0 16V	GASOLINA	--	97	00	--	--	203.2044	--	--	--	--	--	--	--	--	--	
OPIRUS	2.7	GASOLINA	--	05	06	--	202.0915	--	--	--	--	--	--	--	--	--	--	
OPIRUS	3.8 V6	--	MOTOR SÉRIE LAMBDA	06	09	201.0868	--	--	--	--	--	--	--	--	--	--	--	
OPTIMA	2.0 16V	GASOLINA	MOTOR SÉRIE THETA2	08	10	--	--	--	--	--	--	--	401.1102-82	--	--	--	--	
OPTIMA NOVA	2.0 16V	GASOLINA	MOTOR SÉRIE THETA2	11	>	--	--	--	--	--	--	--	401.1102-82	--	--	--	--	
PICANTO	1.0 12V	FLEX	--	11	>	201.0868	--	--	--	--	--	--	401.1256-82	--	--	--	--	
PICANTO	1.0 12V	GASOLINA	--	08	11	--	--	--	--	--	--	--	401.1256-82	--	--	--	--	
PICANTO	1.1 12V	GASOLINA	--	08	11	--	--	--	--	--	--	--	401.1256-82	--	--	--	--	
SEPHIA	1.5 16V	--	--	95	98	--	--	203.2044	--	--	--	--	--	--	--	--	--	
SEPHIA	1.5 EGI	--	--	93	>	--	--	203.2058	--	--	--	--	--	--	--	--	--	
SEPHIA	1.6	--	--	95	98	--	--	203.2044	--	--	--	--	--	--	--	--	--	
SEPHIA	1.6 16V	--	--	93	97	201.0853	--	--	--	--	--	--	--	--	--	--	--	
SEPHIA	1.6 8V	--	--	93	97	201.0853	--	--	--	--	--	--	--	--	--	--	--	
SEPHIA	1.6 EGI	--	--	93	>	--	--	203.2058	--	--	--	--	--	--	--	--	--	
SEPHIA	1.8	--	--	93	97	201.0853	--	--	--	--	--	--	--	--	--	--	--	
SORENTO	3.8 V6	--	MOTOR SÉRIE LAMBDA	06	08	201.0868	--	--	--	--	--	--	--	--	--	--	--	
SOUL	1.6 16V	FLEX	MOTOR SÉRIE GAMMA	11	>	201.0868	--	--	--	--	--	--	401.1112-82	--	--	--	--	
SOUL	1.6 16V	GASOLINA	MOTOR SÉRIE GAMMA	09	10	201.0868	--	--	--	--	--	--	401.1112-82	--	--	--	--	
SOUL	2.0 16V	GASOLINA	MOTOR SÉRIE BETA	09	11	--	--	--	--	--	--	--	401.1102-82	402.1145-82	--	--	--	
SPORTAGE	2.0	--	--	95	97	201.0823	--	--	--	--	--	--	--	--	--	--	--	
SPORTAGE	2.0	--	--	97	03	201.0839	--	--	--	--	--	--	--	--	--	--	--	
SPORTAGE	2.0	GASOLINA	--	04	06	201.0868	--	--	--	--	--	--	401.1102-82	--	--	--	--	
SPORTAGE	2.0	GASOLINA	--	04	10	201.0868	--	--	--	--	--	--	--	--	--	--	--	
SPORTAGE	2.0 16V	--	INJ. ELETRÔNICA	94	>	--	--	203.2058	--	--	--	--	--	--	--	--	--	
SPORTAGE	2.0 16V	DIESEL	INJ. INDIRETA	98	03	--	--	203.2044	--	--	--	--	--	--	--	--	--	
SPORTAGE	2.0 16V	GASOLINA	--	04	10	--	--	--	--	--	--	--	401.1102-82	402.1145-82	--	--	--	
SPORTAGE	2.0 16V	GASOLINA	--	11	>	201.0868	--	--	--	--	--	--	401.1102-82	402.1145-82	--	601.3138-82	--	
SPORTAGE	2.0 16V	GASOLINA	--	98	03	--	--	203.2044	--	--	--	--	--	--	--	--	--	
SPORTAGE	2.0 8V	--	INJ. ELETRÔNICA	94	>	--	--	203.2058	--	--	--	--	--	--	--	--	--	
SPORTAGE	2.2	--	--	95	97	201.0839	--	--	--	--	--	--	--	--	--	--	--	
SPORTAGE	2.4 16V	GASOLINA	--	11	>	--	--	--	--	--	--	--	401.1102-82	--	--	--	--	
SPORTAGE	2.7	GASOLINA	--	04	11	201.0868	--	--	--	--	--	--	--	--	--	--	--	

LAND ROVER

VEÍCULO <i>Vehicle / Modelo</i>	MOTOR <i>Engine / Motor</i>	COMB. <i>Fuel / Comb.</i>	OBS. <i>RMK / Obs.</i>	ANO <i>Year / Año</i>	SENSOR DE TEMPERATURA <i>Temperature Sensor / Sensor de Temperatura</i>					TERMO-INTERRUPTOR <i>Thermo Switch / Termocontacto</i>			VÁLVULA <i>Thermostat / Termostato</i>		INJETOR <i>Injector / Inyector</i>		COMBINADO <i>Combo / Combinado</i>	
					LÍQUIDO <i>Coolant / Líquido</i>	AR <i>Air Intake / Aire</i>	PAINEL <i>Dashboard / Panel</i>	P. FRIO <i>Cold Start / Arranque en Frio</i>	AR EXTERNO <i>Air External / Aire Exterior</i>	RADIADOR <i>Radiator / Radiador</i>	SINALIZADOR <i>Warning Indicator / Señalizador</i>	DUPLEX <i>Duplex / Duplex</i>	TERMOSTÁTICA <i>Thermostat / Termostato</i>	C/ CARÇAÇA <i>With Housing / Con Carcaza</i>	COMB. <i>Fuel / Comb.</i>	VÁLVULA <i>Thermostat / Termostato</i>	P/ ARREFECIMENTO <i>Cooling / De Enfriamiento</i>	
DEFENDER	2.5 TURBO HS	DIESEL	--	00	>	--	--	--	--	--	--	--	401.1305-88	--	--	--	--	
LAND ROVER	2.5 TURBO HS	DIESEL	--	00	>	--	--	--	--	--	--	--	401.1305-88	--	--	--	--	

MAZDA

VEÍCULO Vehicle / Modelo	MOTOR Engine / Motor	COMB. Fuel / Comb.	OBS. RMK / Obs.	ANO Year / Año	SENSOR DE TEMPERATURA Temperature Sensor / Sensor de temperatura					TERMO-INTERRUPTOR Thermo Switch / Termocontacto			VÁLVULA Thermostat / Termostato		INJETOR Injector / Inyector	COMBINADO Combo / Combinado	
					LÍQUIDO Coolant / Líquido	AR Air Intake / Aire	PAINEL Dashboard / Panel	P. FRIO Cold Start / Arranque en Frío	AR EXTERNO Air External / Aire Exterior	RADIADOR Radiator / Radiador	SINALIZADOR Warning Indicator / Señalizador	DUPLIX Duplex / Duplex	TERMOSTÁTICA Thermostat / Termostato	C/ CARCAÇA With Housing / Con Carcasa		COMB. Fuel / Comb.	VÁLVULA Thermostat / Termostato
121	1.1	--	--	91	>	--	--	203.2058	--	--	--	--	--	--	--	--	--
121	1.3	--	--	91	>	--	--	203.2058	--	--	--	--	--	--	--	--	--
323	-	--	MODELO "F"	91	>	--	--	203.2058	--	--	--	--	--	--	--	--	--
323	1.6	--	--	87	94	201.0823	--	--	--	--	--	--	--	--	--	--	--
323	1.6	--	--	-	-	--	--	203.2058	--	--	--	--	--	--	--	--	--
323	1.7	--	--	85	>	--	--	--	--	--	--	--	401.1233-82	--	--	--	--
323	2.0	DIESEL	--	98	>	--	--	--	--	--	--	--	401.1218-88	--	--	--	--
616	1.6	--	--	74	78	--	--	--	--	--	--	--	401.1233-82	--	--	--	--
626	-	--	--	98	99	201.0817	--	--	--	--	--	--	--	--	--	--	--
626	1.8	--	--	87	>	--	--	203.2058	--	--	--	--	--	--	--	--	--
626	1.8	--	--	91	>	--	202.0913	--	--	--	--	--	--	--	--	--	--
626	1.8 16V	--	INJ. ELETRÔNICA	91	97	201.0853	--	--	--	--	--	--	--	--	--	--	--
626	1.8 16V	--	INJ. ELETRÔNICA	98	>	--	202.0913	--	--	--	--	--	--	--	--	--	--
626	2.0	--	--	91	>	--	202.0913	--	--	--	--	--	--	--	--	--	--
626	2.0	DIESEL	MODELOS "II" / "III" / "IV"	83	>	--	--	--	--	--	--	--	401.1218-88	--	--	--	--
626	2.0	DIESEL	--	94	97	201.0853	--	--	--	--	--	--	--	--	--	--	--
626	2.0 16V	--	INJ. ELETRÔNICA	91	97	201.0853	--	--	--	--	--	--	--	--	--	--	--
626	2.0 16V	--	INJ. ELETRÔNICA / COUPÉ	94	97	201.0853	--	--	--	--	--	--	--	--	--	--	--
626	2.0 16V	--	INJ. ELETRÔNICA	98	>	--	202.0913	--	--	--	--	--	--	--	--	--	--
626	2.5 24V	--	INJ. ELETRÔNICA	91	97	201.0853	--	--	--	--	--	--	--	--	--	--	--
929	2.2	--	--	86	91	201.0823	--	--	--	--	--	--	--	--	--	--	--
929	3.0	--	--	86	91	201.0823	--	--	--	--	--	--	--	--	--	--	--
929	3.0 V6	--	INJ. ELETRÔNICA	92	>	201.0853	--	203.2058	--	--	--	--	--	--	--	--	--
626 SW	1.8 16V	--	INJ. ELETRÔNICA	98	>	--	202.0913	--	--	--	--	--	--	--	--	--	--
626 SW	2.0 16V	--	INJ. ELETRÔNICA	98	>	--	202.0913	--	--	--	--	--	--	--	--	--	--
B 2200	-	DIESEL	--	83	86	--	--	--	--	--	--	--	401.1301-82	--	--	--	--
MILLENNIA	2.3	--	INJ. ELETRÔNICA	99	>	201.0853	--	--	--	--	--	--	--	--	--	--	--
MILLENNIA	2.5	--	INJ. ELETRÔNICA	99	>	201.0853	--	--	--	--	--	--	--	--	--	--	--
MPV	2.5 12V	--	--	96	99	201.0853	--	203.2058	--	--	--	--	--	--	--	--	--
MPV	2.6	--	--	89	91	201.0823	--	--	--	--	--	--	--	--	--	--	--
MPV	2.6	--	INJ. ELETRÔNICA	89	>	--	--	203.2058	--	--	--	--	--	--	--	--	--
MPV	3.0	--	--	89	91	201.0823	--	--	--	--	--	--	--	--	--	--	--
MPV	3.0 18V	--	INJ. ELETRÔNICA	96	99	201.0853	--	203.2058	--	--	--	--	--	--	--	--	--
MX-3	1.6	--	INJ. ELETRÔNICA	92	>	201.0853	--	203.2058	--	--	--	--	--	--	--	--	--
MX-3	1.8 V6	--	INJ. ELETRÔNICA	92	>	--	--	203.2058	--	--	--	--	--	--	--	--	--
MX-5	1.6	--	INJ. ELETRÔNICA	90	93	--	--	203.2058	--	--	--	--	--	--	--	--	--
MX-5	1.8 16V	--	INJ. ELETRÔNICA	93	97	201.0853	--	--	--	--	--	--	--	--	--	--	--
PROTEGE	-	--	--	98	>	201.0853	--	--	--	--	--	--	--	--	--	--	--
PROTEGE	1.8	--	--	90	95	201.0823	--	--	--	--	--	--	--	--	--	--	--
PROTEGE	1.8	--	DOHC E OHC / INJ. ELETRÔNICA	90	>	--	--	203.2058	--	--	--	--	--	--	--	--	--
RX-7	1.2	--	--	79	88	--	--	--	--	--	--	--	401.1233-82	--	--	--	--
RX-7	1.3	--	--	79	88	--	--	--	--	--	--	--	401.1233-82	--	--	--	--
RX-7	1.3	--	INJ. ELETRÔNICA	86	92	--	--	203.2058	--	--	--	--	--	--	--	--	--
RX-7	1.3	--	INJ. ELETRÔNICA / MODELO TURBO	89	>	--	--	203.2058	--	--	--	--	--	--	--	--	--
RX-7	1.3	--	INJ. ELETRÔNICA / MODELO TURBO	93	>	201.0853	--	--	--	--	--	--	--	--	--	--	--

MERCEDES-BENZ

VEÍCULO <i>Vehicle / Modelo</i>	MOTOR <i>Engine / Motor</i>	COMB. <i>Fuel / Comb.</i>	OBS. <i>RMK / Obs.</i>	ANO <i>Year / Año</i>		SENSOR DE TEMPERATURA <i>Temperature Sensor / Sensor de Temperatura</i>					TERMO-INTERRUPTOR <i>Thermo Switch / Termocontacto</i>			VÁLVULA <i>Thermostat / Termostato</i>		INJETOR <i>Injector / Inyector</i>	COMBINADO <i>Combo / Combinado</i>	
						LÍQUIDO <i>Coolant / Líquido</i>	AR <i>Air Intake / Aire</i>	PAINEI <i>Dashboard / Panel</i>	P. FRI <i>Cold Start / Araque en Frio</i>	AR EXTERNO <i>Air External / Aire Exterior</i>	RADIADOR <i>Radiator / Radiador</i>	SINALIZADOR <i>Warning Indicator / Señalizador</i>	DUPLEX <i>Duplex / Duplex</i>	TERMOSTÁTICA <i>Thermostat / Termostato</i>	C/ CARÇAÇA <i>With Housing / Con Carcaza</i>	COMB. <i>Fuel / Comb.</i>	VÁLVULA <i>Thermostat / Termostato</i>	P/ ARREFECIMENTO <i>Cooling / De Enfriamiento</i>
300	3.0	--	--	85	93	--	--	--	--	--	--	--	401.1232-87	--	--	--	--	
190E	1.8	--	--	82	90	--	--	--	--	--	--	--	401.1232-87	--	--	--	--	
190E	2.0	--	--	82	90	--	--	--	--	--	--	--	401.1232-87	--	--	--	--	
190E	2.3	--	--	82	90	--	--	--	--	--	--	--	401.1232-87	--	--	--	--	
190E	2.5	--	--	82	90	--	--	--	--	--	--	--	401.1232-87	--	--	--	--	
280 E	2.5	--	--	76	85	--	--	--	--	--	--	--	401.1232-87	--	--	--	--	
280 E	2.8	--	--	76	85	--	--	--	--	--	--	--	401.1232-87	--	--	--	--	
C280	2.8	--	--	93	>	--	--	--	--	--	--	--	401.1232-87	--	--	--	--	
CLASSE A 160	1.6	GASOLINA	--	97	04	201.0867	--	--	--	--	--	--	--	--	--	--	--	
CLASSE A 160	1.6	GASOLINA	--	99	04	201.0867	--	--	--	--	--	--	--	--	501.0071	--	--	
CLASSE A 160	1.6	GASOLINA	--	99	05	--	--	--	--	--	--	--	--	--	501.0071	--	--	
CLASSE A 180	1.8	GASOLINA	--	04	>	201.0867	--	--	--	--	--	--	--	--	--	--	--	
CLASSE A 190	1.9	GASOLINA	--	00	04	201.0867	--	--	--	--	--	--	--	--	501.0071	--	--	
CLASSE A 190	1.9	GASOLINA	--	00	05	--	--	--	--	--	--	--	--	--	501.0071	--	--	
CLASSE A 190	1.9	GASOLINA	--	99	04	201.0867	--	--	--	--	--	--	--	--	--	--	--	
CLASSE A 200	2.0	GASOLINA	--	04	>	201.0867	--	--	--	--	--	--	--	--	--	--	--	
CLASSE B 180	1.8	GASOLINA	--	05	>	201.0867	--	--	--	--	--	--	--	--	--	--	--	
CLASSE B 200	2.0	GASOLINA	--	05	>	201.0867	--	--	--	--	--	--	--	--	--	--	--	
CLASSE C 200	2.0	GASOLINA	--	98	00	201.0867	--	--	--	--	--	--	--	--	--	--	--	
E 320	3.2	--	--	95	>	--	--	--	--	--	--	--	401.1232-87	--	--	--	--	

MITSUBISHI

VEÍCULO <i>Vehicle / Modelo</i>	MOTOR <i>Engine / Motor</i>	COMB. <i>Fuel / Comb.</i>	OBS. <i>RMK / Obs.</i>	ANO <i>Year / Año</i>		SENSOR DE TEMPERATURA <i>Temperature Sensor / Sensor de Temperatura</i>					TERMO-INTERRUPTOR <i>Thermo Switch / Termocontacto</i>			VÁLVULA <i>Thermostat / Termostato</i>		INJETOR <i>Injector / Inyector</i>	COMBINADO <i>Combo / Combinado</i>	
						LÍQUIDO <i>Coolant / Líquido</i>	AR <i>Air Intake / Aire</i>	PAINEI <i>Dashboard / Panel</i>	P. FRI <i>Cold Start / Araque en Frio</i>	AR EXTERNO <i>Air External / Aire Exterior</i>	RADIADOR <i>Radiator / Radiador</i>	SINALIZADOR <i>Warning Indicator / Señalizador</i>	DUPLEX <i>Duplex / Duplex</i>	TERMOSTÁTICA <i>Thermostat / Termostato</i>	C/ CARÇAÇA <i>With Housing / Con Carcaza</i>	COMB. <i>Fuel / Comb.</i>	VÁLVULA <i>Thermostat / Termostato</i>	P/ ARREFECIMENTO <i>Cooling / De Enfriamiento</i>
3000 GT	3.0	--	INJ. ELETRÔNICA / MODELO TURBO	90	>	--	--	203.2058	--	--	--	--	--	--	--	--	--	
3000 GT	3.0	--	--	91	93	201.0832	--	--	--	--	--	--	--	--	--	--	--	
COLT	1.2	--	--	86	>	--	--	203.2058	--	--	--	--	--	--	--	--	--	
COLT	1.3	--	--	78	85	--	--	203.2052	--	--	--	--	--	--	--	--	--	
COLT	1.3	--	--	88	93	--	--	203.2058	--	--	--	--	--	--	--	--	--	
COLT	1.3	--	--	91	92	201.0832	--	203.2058	--	--	--	--	--	--	--	--	--	
COLT	1.3 12V	--	INJ. ELETRÔNICA	91	>	--	--	203.2058	--	--	--	--	--	--	--	--	--	
COLT	1.3 12V	--	INJ. ELETRÔNICA	96	>	201.0852	--	--	--	--	--	--	--	--	--	--	--	
COLT	1.5	--	--	86	>	--	--	203.2058	--	--	--	--	--	--	--	--	--	
COLT	1.6 16V	--	INJ. ELETRÔNICA	88	94	--	--	203.2058	--	--	--	--	--	--	--	--	--	
COLT	1.6 16V	--	INJ. ELETRÔNICA	91	>	201.0852	--	--	--	--	--	--	--	--	--	--	--	
COLT	1.6 16V	GASOLINA	--	95	97	--	--	--	--	--	--	401.1387-82	--	--	--	--		
COLT	1.8 16V	--	INJ. ELETRÔNICA	89	93	--	--	203.2058	--	--	--	--	--	--	--	--	--	
COLT	1.8 16V	--	INJ. ELETRÔNICA	91	93	201.0852	--	203.2058	--	--	--	--	--	--	--	--	--	
COLT	1.8 16V	GASOLINA	--	95	97	--	--	--	--	--	--	401.1387-82	--	--	--	--	--	
DIAMANTE	3.0	--	--	88	>	--	--	203.2058	--	--	--	--	--	--	--	--	--	
DIAMANTE	3.0	--	VERSÃO WAGON / INJ. ELETRÔNICA	92	>	--	--	203.2058	--	--	--	--	--	--	--	--	--	
ECLIPSE	1.8	--	INJ. ELETRÔNICA	88	90	--	--	203.2058	--	--	--	--	--	--	--	--	--	
ECLIPSE	2.0	--	INJ. ELETRÔNICA / GSI	90	96	--	--	203.2058	--	--	--	--	--	--	--	--	--	
EXPO	2.4	--	INJ. ELETRÔNICA	91	92	--	--	203.2058	--	--	--	--	--	--	--	--	--	
EXPO LRV	1.8	--	INJ. ELETRÔNICA	91	93	201.0832	--	203.2058	--	--	--	--	--	--	--	--	--	
EXPO LRV	1.8	--	INJ. ELETRÔNICA	91	>	--	--	203.2058	--	--	--	--	--	--	--	--	--	
EXPO LRV	2.4	--	INJ. ELETRÔNICA	91	93	201.0832	--	203.2058	--	--	--	--	--	--	--	--	--	

MITSUBISHI

VEÍCULO <i>Vehicle / Modelo</i>	MOTOR <i>Engine / Motor</i>	COMB. <i>Fuel / Comb.</i>	OBS. <i>RMK / Obs.</i>	ANO <i>Year / Año</i>	SENSOR DE TEMPERATURA <i>Temperature Sensor / Sensor de Temperatura</i>					TERMO-INTERRUPTOR <i>Thermo Switch / Termocontacto</i>			VÁLVULA <i>Thermostat / Termostato</i>		INJETOR <i>Injector / Inyector</i>	COMBINADO <i>Combo / Combinado</i>	
					LÍQUIDO <i>Coolant / Líquido</i>	AR <i>Air Intake / Aire</i>	PAINEL <i>Dashboard / Panel</i>	P. FRIO <i>Cold Start / Aranque en Frio</i>	AR EXTERNO <i>Air External / Aire Exterior</i>	RADIADOR <i>Radiator / Radiador</i>	SINALIZADOR <i>Warning Indicator / Señalizador</i>	DUPLEX <i>Duplex / Duplex</i>	TERMOSTÁTICA <i>Thermostat / Termostato</i>	C/ CARCAÇA <i>With Housing / Con Carcasa</i>	COMB. <i>Fuel / Comb.</i>	VÁLVULA <i>Thermostat / Termostato</i>	P/ ARREFECIMENTO <i>Cooling / De Enfriamiento</i>
EXPO LRV	2.4	--	INJ. ELETRÔNICA	91	>	--	--	203.2058	--	--	--	--	--	--	--	--	--
GALANT	1.6	--	--	88	89	--	--	203.2058	--	--	--	--	--	--	--	--	--
GALANT	1.8	--	--	88	89	--	--	203.2058	--	--	--	--	--	--	--	--	--
GALANT	1.8 16V	--	INJ. ELETRÔNICA	89	96	--	--	203.2058	--	--	--	--	--	--	--	--	--
GALANT	2.0	--	--	73	84	--	--	203.2052	--	--	--	--	--	--	--	--	--
GALANT	2.0	--	INJ. ELETRÔNICA	88	>	--	--	203.2058	--	--	--	--	--	--	--	--	--
GALANT	2.0	--	--	96	>	--	--	203.2058	--	--	--	--	--	--	--	--	--
GALANT	2.0	DIESEL	--	80	>	--	--	--	--	--	--	401.1258-82	--	--	--	--	--
GALANT	2.0 16V	--	INJ. ELETRÔNICA	89	92	--	--	203.2058	--	--	--	--	--	--	--	--	--
GALANT	2.0 16V	--	INJ. ELET. / SW E SD	96	>	201.0852	--	203.2058	--	--	--	--	--	--	--	--	--
GALANT	2.0 16V	GASOLINA	MODELO "VI"	96	00	--	--	203.2058	--	--	--	401.1387-82	--	--	--	--	--
GALANT	2.0 24V	--	INJ. ELETRÔNICA	92	96	201.0852	--	203.2058	--	--	--	--	--	--	--	--	--
GALANT	2.3	DIESEL	--	80	>	--	--	--	--	--	--	401.1258-82	--	--	--	--	--
GALANT	2.4 16V	--	INJ. ELETRÔNICA	96	>	--	--	203.2058	--	--	--	--	--	--	--	--	--
GALANT	2.5 24V V6	--	INJ. ELETRÔNICA	92	96	--	--	203.2058	--	--	--	--	--	--	--	--	--
GALANT	2.5 24V V6	--	INJ. ELETRÔNICA / MODELO SW	96	>	--	--	203.2058	--	--	--	--	--	--	--	--	--
GALANT	2.5 24V V6	GASOLINA	MODELO "VI"	96	00	--	--	203.2058	--	--	--	401.1387-82	--	--	--	--	--
GALANT	3.0	--	INJ. ELETRÔNICA / MODELO SIGMA	87	90	--	--	203.2058	--	--	--	--	--	--	--	--	--
L 200	2.0	--	--	92	94	--	--	203.2058	--	--	--	--	--	--	--	--	--
L 200	2.4 16V	DIESEL	TURBO DIESEL	17	>	201.0852	--	--	--	--	--	401.1387-82	--	--	--	--	--
L 200	2.5	DIESEL	--	86	>	--	--	--	--	--	--	401.1258-82	--	--	--	--	--
L 200	2.5	DIESEL	--	96	>	--	--	--	--	--	--	401.1258-76	--	--	--	--	--
L 300	2.5	DIESEL	--	86	>	--	--	--	--	--	--	401.1258-82	--	--	--	--	--
LANCER	1.2	--	MODELO GL	88	91	--	--	203.2058	--	--	--	--	--	--	--	--	--
LANCER	1.3	--	--	72	84	--	--	203.2052	--	--	--	--	--	--	--	--	--
LANCER	1.3	--	--	88	93	--	--	203.2058	--	--	--	--	--	--	--	--	--
LANCER	1.3	--	--	91	>	201.0832	--	--	--	--	--	--	--	--	--	--	--
LANCER	1.3	--	--	93	>	--	--	--	--	--	--	401.1258-82	--	--	--	--	--
LANCER	1.6	--	--	93	>	--	--	--	--	--	--	401.1258-82	--	--	--	--	--
LANCER	1.6 16V	--	INJ. ELETRÔNICA	88	93	--	--	203.2058	--	--	--	--	--	--	--	--	--
LANCER	1.6 16V	--	INJ. ELETRÔNICA / MODELO SW	92	>	--	--	203.2058	--	--	--	--	--	--	--	--	--
LANCER	1.8	--	INJ. ELETRÔNICA / GLX	89	93	--	--	203.2058	--	--	--	--	--	--	--	--	--
LANCER	1.8	--	--	93	>	--	--	--	--	--	--	401.1258-82	--	--	--	--	--
LANCER	1.8 16V	--	INJ. ELETRÔNICA	89	93	--	--	203.2058	--	--	--	--	--	--	--	--	--
LANCER	2.0	GASOLINA	MODELO "V"	95	>	--	--	--	--	--	--	401.1387-82	--	--	--	--	--
MIRAGE	1.5	--	INJ. ELETRÔNICA	90	>	--	--	203.2058	--	--	--	--	--	--	--	--	--
MIRAGE	1.5	--	--	92	>	201.0852	--	--	--	--	--	--	--	--	--	--	--
MIRAGE	1.5	--	--	93	96	201.0832	--	--	--	--	--	--	--	--	--	--	--
MIRAGE	1.6	--	INJ. ELETRÔNICA	90	92	--	--	203.2058	--	--	--	--	--	--	--	--	--
MIRAGE	1.8	--	INJ. ELETRÔNICA	92	>	201.0852	--	203.2058	--	--	--	--	--	--	--	--	--
MONTERO	2.6	--	INJ. ELETRÔNICA	83	90	--	--	203.2058	--	--	--	--	--	--	--	--	--
MONTERO	3.0	--	--	91	94	201.0832	--	--	--	--	--	--	--	--	--	--	--
MONTERO	3.0 V6	--	INJ. ELETRÔNICA	83	90	--	--	203.2058	--	--	--	--	--	--	--	--	--
PAJERO	1.8 GDI	--	--	99	>	201.0852	--	--	--	--	--	--	--	--	--	--	--
PAJERO	2.0 GDI	--	--	00	>	201.0852	--	--	--	--	--	--	--	--	--	--	--
PAJERO	2.3	DIESEL	--	83	>	--	--	--	--	--	--	401.1258-82	--	--	--	--	--
PAJERO	2.4	--	INJ. ELETRÔNICA	90	>	--	--	203.2058	--	--	--	--	--	--	--	--	--
PAJERO	2.4	--	--	90	>	201.0832	--	--	--	--	--	--	--	--	--	--	--
PAJERO	2.5	--	--	82	88	--	--	203.2052	--	--	--	--	--	--	--	--	--
PAJERO	2.5	DIESEL	--	83	>	--	--	--	--	--	--	401.1258-82	--	--	--	--	--

MITSUBISHI

VEÍCULO <i>Vehicle / Modelo</i>	MOTOR <i>Engine / Motor</i>	COMB. <i>Fuel / Comb.</i>	OBS. <i>RMK / Obs.</i>	ANO <i>Year / Año</i>		SENSOR DE TEMPERATURA <i>Temperature Sensor / Sensor de Temperatura</i>					TERMO-INTERRUPTOR <i>Thermo Switch / Termocontacto</i>			VÁLVULA <i>Thermostat / Termostato</i>		INJETOR <i>Injector / Inyector</i>		COMBINADO <i>Combo / Combinado</i>	
						LÍQUIDO <i>Coolant / Líquido</i>	AR <i>Air Intake / Aire</i>	PAINEI <i>Dashboard / Panel</i>	P. FRIO <i>Cold Start / Aranque en Frio</i>	AR EXTERNO <i>Air External / Aire Exterior</i>	RADIADOR <i>Radiator / Radiador</i>	SINALIZADOR <i>Warning Indicator / Señalizador</i>	DUPLEX <i>Duplex / Duplex</i>	TERMOSTÁTICA <i>Thermostat / Termostato</i>	C/ CARÇAÇA <i>With Housing / Con Carcaza</i>	COMB. <i>Fuel / Comb.</i>	VÁLVULA <i>Thermostat / Termostato</i>	P/ ARREFECIMENTO <i>Cooling / De Enfriamiento</i>	
PAJERO	2.5	DIESEL	--	86	91	--	--	--	--	--	--	--	401.1258-76	--	--	--	--	--	
PAJERO	2.5 8V	DIESEL	--	90	00	--	--	--	--	--	--	--	401.1387-82	--	--	--	--	--	
PAJERO	2.6	--	INJ. ELETRÔNICA	83	90	--	--	203.2058	--	--	--	--	--	--	--	--	--	--	
PAJERO	2.6	DIESEL	--	83	>	--	--	--	--	--	--	--	401.1258-82	--	--	--	--	--	
PAJERO	3.0	--	INJ. ELETRÔNICA	88	90	--	--	203.2058	--	--	--	--	--	--	--	--	--	--	
PAJERO	3.0	--	--	90	>	201.0832	--	--	--	--	--	--	--	--	--	--	--	--	
PAJERO	3.0	DIESEL	--	83	>	--	--	--	--	--	--	--	401.1258-82	--	--	--	--	--	
PICK-UP	2.0	--	--	86	89	--	--	203.2058	--	--	--	--	--	--	--	--	--	--	
PICK-UP	2.4	--	INJ. ELETRÔNICA	89	94	--	--	203.2058	--	--	--	--	--	--	--	--	--	--	
PICK-UP	2.6	--	--	86	>	--	--	203.2058	--	--	--	--	--	--	--	--	--	--	
PICK-UP	3.0 V6	--	INJ. ELETRÔNICA	89	>	--	--	203.2058	--	--	--	--	--	--	--	--	--	--	
PRECIS	1.5	--	--	91	>	--	--	203.2058	--	--	--	--	--	--	--	--	--	--	
SPACE RUNNER	1.8 16V	--	INJ. ELETRÔNICA	91	93	--	--	203.2058	--	--	--	--	--	--	--	--	--	--	
SPACE WAGON	1.8 16V	--	INJ. ELETRÔNICA	91	95	--	--	203.2058	--	--	--	--	--	--	--	--	--	--	
SPACE WAGON	2.0	DIESEL	TURBO	92	>	--	--	--	--	--	--	--	401.1258-82	--	--	--	--	--	
SPACE WAGON	2.0 16V	--	INJ. ELETRÔNICA	92	98	201.0852	--	203.2058	--	--	--	--	--	--	--	--	--	--	
SPACE WAGON	2.4 16V	GASOLINA	--	98	>	--	--	--	--	--	--	--	401.1387-82	--	--	--	--	--	

NISSAN

VEÍCULO <i>Vehicle / Modelo</i>	MOTOR <i>Engine / Motor</i>	COMB. <i>Fuel / Comb.</i>	OBS. <i>RMK / Obs.</i>	ANO <i>Year / Año</i>		SENSOR DE TEMPERATURA <i>Temperature Sensor / Sensor de Temperatura</i>					TERMO-INTERRUPTOR <i>Thermo Switch / Termocontacto</i>			VÁLVULA <i>Thermostat / Termostato</i>		INJETOR <i>Injector / Inyector</i>		COMBINADO <i>Combo / Combinado</i>	
						LÍQUIDO <i>Coolant / Líquido</i>	AR <i>Air Intake / Aire</i>	PAINEI <i>Dashboard / Panel</i>	P. FRIO <i>Cold Start / Aranque en Frio</i>	AR EXTERNO <i>Air External / Aire Exterior</i>	RADIADOR <i>Radiator / Radiador</i>	SINALIZADOR <i>Warning Indicator / Señalizador</i>	DUPLEX <i>Duplex / Duplex</i>	TERMOSTÁTICA <i>Thermostat / Termostato</i>	C/ CARÇAÇA <i>With Housing / Con Carcaza</i>	COMB. <i>Fuel / Comb.</i>	VÁLVULA <i>Thermostat / Termostato</i>	P/ ARREFECIMENTO <i>Cooling / De Enfriamiento</i>	
100 NX	1.6	--	--	90	>	--	--	203.2059	--	--	--	--	--	--	--	--	--	--	
100 NX	2.0	--	--	90	>	--	--	203.2059	--	--	--	--	--	--	--	--	--	--	
300 ZX	1.6	--	--	90	>	--	--	203.2059	--	--	--	--	--	--	--	--	--	--	
300 ZX	2.0	--	--	90	>	--	--	203.2059	--	--	--	--	--	--	--	--	--	--	
FRONTIER	2.8 12V	DIESEL	TURBO DIESEL - MWM	02	05	--	--	--	--	--	--	--	401.1314-79	402.1314-79	--	--	--	--	
FRONTIER	2.8 12V	DIESEL	TD MWM ELETRONIC	05	08	201.0865	--	--	--	--	--	--	401.1314-79	402.1314-79	--	--	--	--	
LIVINA	1.6 16V	FLEX	--	08	>	201.0831	--	--	--	--	--	--	401.1271-89	402.1271-89	--	--	--	--	
LIVINA	1.8 16V	FLEX	--	07	14	--	--	--	--	--	--	--	401.1108-82	--	--	--	--	--	
LIVINA	1.8 16V	FLEX	--	07	14	--	--	--	--	--	--	--	401.1119-95	--	--	--	--	--	
LIVINA	1.8 16V	FLEX	MR18DE	09	14	201.0876	--	--	--	--	--	--	401.1108-82	--	--	--	--	--	
MARCH	1.0 12V	FLEX	--	15	>	201.0876	--	--	--	--	--	--	401.1108-82	--	--	--	--	--	
MARCH	1.6 16V	FLEX	--	12	>	201.0876	--	--	--	--	--	--	401.1108-82	--	--	--	--	--	
MAXIMA	3.0	--	INJ. ELETRÔNICA	84	94	--	--	203.2059	--	--	--	--	--	--	--	--	--	--	
MICRA	1.0	--	--	83	90	--	--	203.2059	--	--	--	--	--	--	--	--	--	--	
PATHFINDER	3.0	--	INJ. ELETRÔNICA	87	>	--	--	203.2059	--	--	--	--	--	--	--	--	--	--	
PATHFINDER	3.0	--	--	89	>	201.0834	--	--	--	--	--	--	--	--	--	--	--	--	
PATROL	2.8	--	--	88	>	--	--	203.2059	--	--	--	--	--	--	--	--	--	--	
PATROL	4.2 CAT	--	--	88	97	201.0834	--	--	--	--	--	--	--	--	--	--	--	--	
PRIMERA	1.6	--	--	90	>	--	--	203.2059	--	--	--	--	--	--	--	--	--	--	
PRIMERA	2.0	--	--	90	>	--	--	203.2059	--	--	--	--	--	--	--	--	--	--	
PRIMERA	2.0	DIESEL	--	91	93	--	--	203.2059	--	--	--	--	--	--	--	--	--	--	
PULSAR	1.6	--	--	87	>	--	--	203.2059	--	--	--	--	--	--	--	--	--	--	
SENTRA	1.6	--	INJ. ELETRÔNICA	84	92	--	--	203.2059	--	--	--	--	--	--	--	--	--	--	
SENTRA	1.6 16V	--	--	92	95	201.0839	--	--	--	--	--	--	--	--	--	--	--	--	
SENTRA	2.0	--	INJ. ELETRÔNICA	84	92	--	--	203.2059	--	--	--	--	--	--	--	--	--	--	
SENTRA	2.0 16V	FLEX	MR20DE	09	>	--	--	--	--	--	--	--	401.1119-95	--	--	--	--	--	

NISSAN

VEÍCULO <i>Vehicle / Modelo</i>	MOTOR <i>Engine / Motor</i>	COMB. <i>Fuel / Comb.</i>	OBS. <i>RMK / Obs.</i>	ANO <i>Year / Año</i>	SENSOR DE TEMPERATURA <i>Temperature Sensor / Sensor de Temperatura</i>					TERMO-INTERRUPTOR <i>Thermo Switch / Termocontacto</i>			VÁLVULA <i>Thermostat / Termostato</i>		INJETOR <i>Injector / Inyector</i>		COMBINADO <i>Combo / Combinado</i>	
					LÍQUIDO <i>Coolant / Líquido</i>	AR <i>Air Intake / Aire</i>	PAINEI <i>Dashboard / Panel</i>	P. FRI <i>Cold Start / Araque en Frio</i>	AR EXTERNO <i>Air External / Aire Exterior</i>	RADIADOR <i>Radiator / Radiador</i>	SINALIZADOR <i>Warning Indicator / Señalizador</i>	DUPLIX <i>Duplex / Duplex</i>	TERMOSTÁTICA <i>Thermostat / Termostato</i>	C/ CARÇAÇA <i>With Housing / Con Carcaza</i>	COMB. <i>Fuel / Comb.</i>	VÁLVULA <i>Thermostat / Termostato</i>	P/ ARREFECIMENTO <i>Cooling / De Enfriamiento</i>	
SENTRA	2.0 16V	FLEX	MR20DE	09	>	--	--	--	--	--	--	--	401.1108-82	--	--	--	--	
STANZA	1.6	--	--	87	92	--	--	203.2059	--	--	--	--	--	--	--	--	--	
STANZA	2.4	--	INJ. ELETRÔNICA	87	92	--	--	203.2059	--	--	--	--	--	--	--	--	--	
SUNNY	1.4	--	COM E SEM INJ. ELETRÔNICA	90	95	--	--	203.2059	--	--	--	--	--	--	--	--	--	
SUNNY	1.6	--	--	90	95	--	--	203.2059	--	--	--	--	--	--	--	--	--	
SUNNY	2.0	--	--	90	95	--	--	203.2059	--	--	--	--	--	--	--	--	--	
SUNNY	2.0 16V	--	INJ. ELETRÔNICA	90	95	--	--	203.2059	--	--	--	--	--	--	--	--	--	
TERRANO	2.4	--	--	86	89	--	--	203.2059	--	--	--	--	--	--	--	--	--	
TERRANO	3.0	--	--	86	89	--	--	203.2059	--	--	--	--	--	--	--	--	--	
TERRANO	3.0	--	INJ. ELETRÔNICA	89	>	--	--	203.2059	--	--	--	--	--	--	--	--	--	
TIIDA	1.6 16V	FLEX	--	07	13	--	--	--	--	--	--	401.1108-82	--	--	--	--		
TIIDA	1.8 16V	FLEX	--	07	13	201.0876	--	--	--	--	--	401.1108-82	--	--	--	--		
TIIDA	1.8 16V	FLEX	--	07	13	201.0876	--	--	--	--	--	401.1119-95	--	--	--	--		
TSURU	1.6	--	--	85	>	201.0839	--	--	--	--	--	--	--	--	--	--	--	
VAN	2.4	--	--	86	89	--	--	203.2059	--	--	--	--	--	--	--	--	--	
VERSA	1.0 12V	FLEX	--	15	>	201.0876	--	--	--	--	--	401.1108-82	--	--	--	--		
VERSA	1.6 16V	FLEX	--	12	>	201.0876	--	--	--	--	--	401.1108-82	--	--	--	--		
X-TERRA	2.8 12V	DIESEL	TURBO DIESEL - MWM	02	05	--	--	--	--	--	--	401.1314-79	402.1314-79	--	601.3142-79	--		
X-TERRA	2.8 12V	DIESEL	TD MWM ELETRONIC	05	08	201.0865	--	--	--	--	--	401.1314-79	402.1314-79	--	601.3142-79	--		

OPEL

VEÍCULO <i>Vehicle / Modelo</i>	MOTOR <i>Engine / Motor</i>	COMB. <i>Fuel / Comb.</i>	OBS. <i>RMK / Obs.</i>	ANO <i>Year / Año</i>	SENSOR DE TEMPERATURA <i>Temperature Sensor / Sensor de Temperatura</i>					TERMO-INTERRUPTOR <i>Thermo Switch / Termocontacto</i>			VÁLVULA <i>Thermostat / Termostato</i>		INJETOR <i>Injector / Inyector</i>		COMBINADO <i>Combo / Combinado</i>	
					LÍQUIDO <i>Coolant / Líquido</i>	AR <i>Air Intake / Aire</i>	PAINEI <i>Dashboard / Panel</i>	P. FRI <i>Cold Start / Araque en Frio</i>	AR EXTERNO <i>Air External / Aire Exterior</i>	RADIADOR <i>Radiator / Radiador</i>	SINALIZADOR <i>Warning Indicator / Señalizador</i>	DUPLIX <i>Duplex / Duplex</i>	TERMOSTÁTICA <i>Thermostat / Termostato</i>	C/ CARÇAÇA <i>With Housing / Con Carcaza</i>	COMB. <i>Fuel / Comb.</i>	VÁLVULA <i>Thermostat / Termostato</i>	P/ ARREFECIMENTO <i>Cooling / De Enfriamiento</i>	
ASTRA	1.8 16V	--	--	92	>	201.0821	--	--	--	--	--	--	--	--	--	--	--	
ASTRA	2.0 16V	--	--	92	>	201.0821	--	--	--	--	--	--	--	--	--	--	--	
CALIBRA	2.0 16V	--	--	89	>	201.0821	--	--	--	--	--	--	--	--	--	--	--	
LOGAN	1.8	GASOLINA	MOTORES 18S E 18N / SEM A/C	90	94	--	--	--	--	301.0440-120	--	--	--	--	--	--	--	
LOGAN	2.0	--	SEM A/C	92	97	--	--	--	--	301.0468-100	--	--	--	--	--	--	--	
LOGAN	2.5	--	SEM A/C	92	97	--	--	--	--	301.0468-100	--	--	--	--	--	--	--	
LOGAN	3.2	GASOLINA	COM A/C	00	03	--	--	--	--	301.0527-100/110	--	--	--	--	--	--	--	
MEGANE	-	--	--	-	-	--	--	203.2013	--	--	--	--	--	--	--	--	--	
MEGANE	2.6	GASOLINA	SEM A/C	00	03	--	--	--	--	301.0527-100/110	--	--	--	--	--	--	--	
OMEGA	2.0 16V	--	MODELO "B" CARAVAN	94	99	201.0821	--	--	--	--	--	--	--	--	--	--	--	
OMEGA	2.5	--	MODELOS "A" E "B" / COM A/C	94	>	--	--	--	--	301.0464-100/120	--	--	--	--	--	--	--	
OMEGA	2.5	DIESEL	MODELO "B" / COM A/C / TURBO	94	97	--	--	--	--	301.0497-105/120	--	--	--	--	--	--	--	
OMEGA	2.5	GASOLINA	MODELO "B" / COM A/C	94	03	--	--	--	--	301.0527-100/110	--	--	--	--	--	--	--	
OMEGA	3.0	--	MODELOS "A" E "B" / COM A/C	94	>	--	--	--	--	301.0464-100/120	--	--	--	--	--	--	--	
OMEGA	3.0	GASOLINA	MODELO "B" / COM A/C	94	03	--	--	--	--	301.0527-100/110	--	--	--	--	--	--	--	
SANDERO	1.8	GASOLINA	MOTORES 18S E 18N / SEM A/C	90	91	--	--	--	--	301.0440-120	--	--	--	--	--	--	--	
SANDERO	2.0	GASOLINA	SEM A/C	93	94	--	--	--	--	301.0440-120	--	--	--	--	--	--	--	
SANDERO	2.3	DIESEL	SEM A/C	86	94	--	--	--	--	301.0440-120	--	--	--	--	--	--	--	
SCENIC	2.3	DIESEL	SEM A/C / TURBO	86	94	--	--	--	--	301.0440-120	--	--	--	--	--	--	--	
SCENIC	2.4	GASOLINA	SEM A/C	86	91	--	--	--	--	301.0440-120	--	--	--	--	--	--	--	
SCENIC	2.6	GASOLINA	SEM A/C	86	94	--	--	--	--	301.0440-120	--	--	--	--	--	--	--	
SCENIC	3.0	GASOLINA	SEM A/C	87	94	--	--	--	--	301.0440-120	--	--	--	--	--	--	--	
SYMBOL	1.8	--	SEM A/C	88	>	--	--	--	--	301.0440-100	--	--	--	--	--	--	--	
SYMBOL	2.0	--	SEM A/C	88	>	--	--	--	--	301.0440-100	--	--	--	--	--	--	--	

OPEL

VEÍCULO <i>Vehicle / Modelo</i>	MOTOR <i>Engine / Motor</i>	COMB. <i>Fuel / Comb.</i>	OBS. <i>RMK / Obs.</i>	ANO <i>Year / Año</i>		SENSOR DE TEMPERATURA <i>Temperature Sensor / Sensor de Temperatura</i>					TERMO-INTERRUPTOR <i>Thermo Switch / Termocontacto</i>			VÁLVULA <i>Thermostat / Termostato</i>		INJETOR <i>Injector / Inyector</i>	COMBINADO <i>Combo / Combinado</i>	
						LÍQUIDO <i>Coolant / Líquido</i>	AR <i>Air Intake / Aire</i>	PAINEL <i>Dashboard / Panel</i>	P. FRIO <i>Cold Start / Aranque en Frio</i>	AR EXTERNO <i>Air External / Aire Exterior</i>	RADIADOR <i>Radiator / Radiador</i>	SINALIZADOR <i>Warning Indicator / Señalizador</i>	DUPLIX <i>Duplex / Duplex</i>	TERMOSTÁTICA <i>Thermostat / Termostato</i>	C/ CARÇAÇA <i>With Housing / Con Carcasa</i>	COMB. <i>Fuel / Comb.</i>	VÁLVULA <i>Thermostat / Termostato</i>	P/ ARREFECIMENTO <i>Cooling / De Enfriamiento</i>
SYMBOL	2.3	--	SEM A/C	88	>	--	--	--	--	301.0440-100	--	--	--	--	--	--	--	
SYMBOL	2.4	--	SEM A/C	88	>	--	--	--	--	301.0440-100	--	--	--	--	--	--	--	
SYMBOL	2.5	--	SEM A/C	88	>	--	--	--	--	301.0440-100	--	--	--	--	--	--	--	
SYMBOL	2.6	--	SEM A/C	88	>	--	--	--	--	301.0440-100	--	--	--	--	--	--	--	
SYMBOL	3.0	--	SEM A/C	88	>	--	--	--	--	301.0440-100	--	--	--	--	--	--	--	
SYMBOL	3.6	GASOLINA	--	86	94	--	--	--	--	301.0440-120	--	--	--	--	--	--	--	
VECTRA	1.6	GASOLINA	MODELO "B" / COM A/C	95	99	--	--	--	--	301.0497-105/110	--	--	--	--	--	--	--	
VECTRA	2.0 16V	--	MODELO "A"	94	95	201.0821	--	--	--	--	--	--	--	--	--	--	--	
VECTRA	2.0 16V	--	MODELO "B"	95	00	201.0821	--	--	--	--	--	--	--	--	--	--	--	
VECTRA	2.5	GASOLINA	--	98	99	--	--	--	--	301.0497-105/110	--	--	--	--	--	--	--	
VECTRA	2.6	GASOLINA	MODELO "B" / COM A/C	00	03	--	--	--	--	301.0497-105/110	--	--	--	--	--	--	--	

PEUGEOT

VEÍCULO <i>Vehicle / Modelo</i>	MOTOR <i>Engine / Motor</i>	COMB. <i>Fuel / Comb.</i>	OBS. <i>RMK / Obs.</i>	ANO <i>Year / Año</i>		SENSOR DE TEMPERATURA <i>Temperature Sensor / Sensor de Temperatura</i>					TERMO-INTERRUPTOR <i>Thermo Switch / Termocontacto</i>			VÁLVULA <i>Thermostat / Termostato</i>		INJETOR <i>Injector / Inyector</i>	COMBINADO <i>Combo / Combinado</i>	
						LÍQUIDO <i>Coolant / Líquido</i>	AR <i>Air Intake / Aire</i>	PAINEL <i>Dashboard / Panel</i>	P. FRIO <i>Cold Start / Aranque en Frio</i>	AR EXTERNO <i>Air External / Aire Exterior</i>	RADIADOR <i>Radiator / Radiador</i>	SINALIZADOR <i>Warning Indicator / Señalizador</i>	DUPLIX <i>Duplex / Duplex</i>	TERMOSTÁTICA <i>Thermostat / Termostato</i>	C/ CARÇAÇA <i>With Housing / Con Carcasa</i>	COMB. <i>Fuel / Comb.</i>	VÁLVULA <i>Thermostat / Termostato</i>	P/ ARREFECIMENTO <i>Cooling / De Enfriamiento</i>
106	1.0	--	--	91	>	--	--	--	--	--	--	--	401.1248-89	--	--	--	--	
106	1.0	--	--	-	-	201.0818	--	--	--	--	--	--	--	--	--	--	--	
106	1.0	GASOLINA	SEM A/C	91	>	201.0805	--	--	--	301.0523-97	--	--	401.1365-89	--	--	--	--	
106	1.0	GASOLINA	COM A/C	91	>	201.0879	--	--	--	301.0525-92/97	--	--	401.1252-88	--	--	--	--	
106	1.0	GASOLINA	COM A/C	91	>	201.0879	--	--	--	301.0525-92/97	--	--	401.1365-89	--	--	--	--	
106	1.0	GASOLINA	SEM A/C	91	>	201.0805	--	--	--	301.0523-97	--	--	401.1252-88	--	--	--	--	
106	1.0	GASOLINA	SEM A/C	91	>	201.0879	--	--	--	301.0523-97	--	--	401.1252-88	--	--	--	--	
106	1.0	GASOLINA	SEM A/C	91	>	201.0879	--	--	--	301.0523-97	--	--	401.1365-89	--	--	--	--	
106	1.0	GASOLINA	COM A/C	91	>	201.0805	--	--	--	301.0525-92/97	--	--	401.1252-88	--	--	--	--	
106	1.0	GASOLINA	COM A/C	91	>	201.0805	--	--	--	301.0525-92/97	--	--	401.1365-89	--	--	--	--	
106	1.0	GASOLINA	COM A/C	96	>	201.0805	--	--	--	301.0526-97/100	--	--	401.1365-89	--	--	--	--	
106	1.0	GASOLINA	COM A/C	96	>	201.0805	--	--	--	301.0526-97/100	--	--	401.1252-88	--	--	--	--	
106	1.0	GASOLINA	COM A/C	96	>	201.0879	--	--	--	301.0526-97/100	--	--	401.1252-88	--	--	--	--	
106	1.0	GASOLINA	COM A/C	96	>	201.0879	--	--	--	301.0526-97/100	--	--	401.1365-89	--	--	--	--	
106	1.0 16V	GASOLINA	--	01	02	--	--	--	--	--	--	--	401.1252-88	--	--	--	--	
106	1.0 8V	GASOLINA	COM A/C	91	96	201.0879	--	--	--	301.0525-92/97	--	--	401.1365-89	--	--	--	--	
106	1.1	--	--	91	>	--	--	--	--	--	--	--	401.1248-89	--	--	--	--	
106	1.1	--	--	96	>	201.0848	--	--	--	--	--	--	--	--	--	--	--	
106	1.1	GASOLINA	INJ. ELE. / SEM A/C	91	>	201.0805	--	--	--	301.0523-97	--	--	401.1365-89	--	--	--	--	
106	1.1	GASOLINA	INJ. ELE. / SEM A/C	91	>	201.0819	--	--	--	301.0523-97	--	--	401.1365-89	--	--	--	--	
106	1.1	GASOLINA	INJ. ELE. / SEM A/C	91	>	201.0805	--	--	--	301.0523-97	--	--	401.1252-88	--	--	--	--	
106	1.1	GASOLINA	INJ. ELE. / SEM A/C	91	>	201.0819	--	--	--	301.0523-97	--	--	401.1252-88	--	--	--	--	
106	1.1	GASOLINA	INJ. ELE. / SEM A/C	91	>	201.0879	--	--	--	301.0523-97	--	--	401.1365-89	--	--	--	--	
106	1.1	GASOLINA	INJ. ELE. / SEM A/C	91	>	201.0879	--	--	--	301.0523-97	--	--	401.1252-88	--	--	--	--	
106	1.3	--	--	91	>	--	--	--	--	--	--	--	401.1248-89	--	--	--	--	
106	1.3	GASOLINA	SEM A/C	91	>	201.0818	--	203.2037	--	301.0523-97	--	--	401.1252-88	--	--	--	--	
106	1.3	GASOLINA	SEM A/C	91	>	201.0818	--	203.2037	--	301.0523-97	--	--	401.1365-89	--	--	--	--	
106	1.4	--	--	91	>	--	--	--	--	--	--	--	401.1248-89	--	--	--	--	
106	1.4	--	--	96	>	201.0848	--	--	--	--	--	--	--	--	--	--	--	
106	1.4 8V TU3J	GASOLINA	SEM A/C	91	96	201.0819	202.0904	203.2037	--	301.0523-97	--	--	401.1365-89	--	--	--	--	
106	1.4 8V TU3J	GASOLINA	SEM A/C	91	96	201.0819	202.0904	203.2037	--	301.0523-97	--	--	401.1252-88	--	--	--	--	
106	1.4 8V TU3J	GASOLINA	COM A/C	91	96	201.0819	202.0904	203.2037	--	301.0526-97/100	--	--	401.1365-89	--	--	--	--	

PEUGEOT

VEÍCULO <i>Vehicle / Modelo</i>	MOTOR <i>Engine / Motor</i>	COMB. <i>Fuel / Comb.</i>	OBS. <i>RMK / Obs.</i>	ANO <i>Year / Año</i>		SENSOR DE TEMPERATURA <i>Temperature Sensor / Sensor de Temperatura</i>					TERMO-INTERRUPTOR <i>Thermo Switch / Termointerruptor</i>			VÁLVULA <i>Thermostat / Termostato</i>		INJETOR <i>Injector / Inyector</i>	COMBINADO <i>Combo / Combinado</i>	
						LÍQUIDO <i>Coolant / Líquido</i>	AR <i>Air Intake / Aire</i>	PAINEL <i>Dashboard / Panel</i>	P. FRIO <i>Cold Start / Araque en Frio</i>	AR EXTERNO <i>Air External / Aire Exterior</i>	RADIADOR <i>Radiator / Radiador</i>	SINALIZADOR <i>Warning Indicator / Señalizador</i>	DUPLEX <i>Duplex / Duplex</i>	TERMOSTÁTICA <i>Thermostat / Termostato</i>		COMB. <i>Fuel / Comb.</i>	VÁLVULA <i>Thermostat / Termostato</i>	P/ ARREFECIMENTO <i>Cooling / De Enfriamiento</i>
														C/ CARCAÇA <i>With Housing / Con Carcasa</i>				
106	1.4 8V TU3J	GASOLINA	COM A/C	91	96	201.0819	202.0904	203.2037	--	--	301.0526-97/100	--	--	401.1252-88	--	--	--	--
106	1.4 8V TU3MC	GASOLINA	COM A/C	91	96	201.0879	--	--	--	--	301.0526-97/100	--	--	401.1365-89	--	--	--	--
106	1.4 8V TU3MC	GASOLINA	COM A/C	91	96	201.0805	--	--	--	--	301.0526-97/100	--	--	401.1252-88	--	--	--	--
106	1.4 8V TU3MC	GASOLINA	COM A/C	91	96	201.0879	--	--	--	--	301.0526-97/100	--	--	401.1252-88	--	--	--	--
106	1.4 8V TU3MC	GASOLINA	SEM A/C	91	96	201.0805	--	--	--	--	301.0523-97	--	--	401.1365-89	--	--	--	--
106	1.4 8V TU3MC	GASOLINA	SEM A/C	91	96	201.0879	--	--	--	--	301.0523-97	--	--	401.1365-89	--	--	--	--
106	1.4 8V TU3MC	GASOLINA	SEM A/C	91	96	201.0805	--	--	--	--	301.0523-97	--	--	401.1252-88	--	--	--	--
106	1.4 8V TU3MC	GASOLINA	SEM A/C	91	96	201.0879	--	--	--	--	301.0523-97	--	--	401.1252-88	--	--	--	--
106	1.4 8V TU3MC	GASOLINA	COM A/C	91	96	201.0805	--	--	--	--	301.0526-97/100	--	--	401.1365-89	--	--	--	--
106	1.5	DIESEL	--	94	>	201.0824	--	--	--	--	--	--	--	--	--	--	--	--
106	1.6	--	--	91	>	--	--	--	--	--	--	--	--	401.1248-89	--	--	--	--
106	1.6	--	--	96	>	201.0848	--	--	--	--	--	--	--	--	--	--	--	--
106	1.6	--	--	-	-	201.0818	--	--	--	--	--	--	--	--	--	--	--	--
106	1.6 8V	GASOLINA	SEM A/C	91	96	201.0805	202.0904	203.2037	--	--	301.0523-97	--	--	401.1252-88	--	--	--	--
106	1.6 8V	GASOLINA	SEM A/C	91	96	201.0805	202.0904	203.2037	--	--	301.0523-97	--	--	401.1365-89	--	--	--	--
106	1.6 8V	GASOLINA	COM A/C	91	96	201.0805	202.0904	203.2037	--	--	301.0526-97/100	--	--	401.1365-89	--	--	--	--
106	1.6 8V	GASOLINA	COM A/C	91	96	201.0805	202.0904	203.2037	--	--	301.0526-97/100	--	--	401.1252-88	--	--	--	--
106	1.6 8V	GASOLINA	COM A/C	91	>	201.0805	202.0904	--	--	--	301.0526-97/100	--	--	401.1365-89	--	--	--	--
106	1.6 8V	GASOLINA	COM A/C	91	>	201.0879	202.0904	--	--	--	301.0526-97/100	--	--	401.1365-89	--	--	--	--
106	1.6 8V	GASOLINA	COM A/C	91	>	201.0805	202.0904	--	--	--	301.0526-97/100	--	--	401.1252-88	--	--	--	--
106	1.6 8V	GASOLINA	COM A/C	91	>	201.0879	202.0904	--	--	--	301.0526-97/100	--	--	401.1252-88	--	--	--	--
106	1.6 8V	GASOLINA	SEM A/C	91	>	201.0879	202.0904	--	--	--	301.0523-97	--	--	401.1365-89	--	--	--	--
106	1.6 8V	GASOLINA	SEM A/C	91	>	201.0805	202.0904	--	--	--	301.0523-97	--	--	401.1365-89	--	--	--	--
106	1.6 8V	GASOLINA	SEM A/C	91	>	201.0805	202.0904	--	--	--	301.0523-97	--	--	401.1252-88	--	--	--	--
106	1.6 8V	GASOLINA	SEM A/C	91	>	201.0879	202.0904	--	--	--	301.0523-97	--	--	401.1252-88	--	--	--	--
204	--	GASOLINA	--	-	-	--	--	--	--	--	301.0405-82	--	--	--	--	--	--	--
205	--	GASOLINA	--	99	00	--	--	--	--	--	--	--	--	401.1252-88	--	--	--	--
205	1.0	--	--	87	>	--	--	--	--	--	--	--	--	401.1248-89	--	--	--	--
205	1.0	--	--	87	>	--	--	--	--	--	--	--	--	401.1365-89	--	--	--	--
205	1.0	--	--	91	>	201.0805	--	--	--	--	--	--	--	--	--	--	--	--
205	1.0	GASOLINA	--	83	87	--	--	--	--	--	301.0522-95	--	--	401.1248-82	--	--	--	--
205	1.1	--	--	83	87	--	--	--	--	--	--	--	--	401.1248-82	--	--	--	--
205	1.1	--	--	87	>	--	--	--	--	--	--	--	--	401.1365-89	--	--	--	--
205	1.1	--	--	87	>	--	--	--	--	--	--	--	--	401.1248-89	--	--	--	--
205	1.1	GASOLINA	--	87	90	--	--	--	--	--	301.0522-95	--	--	401.1365-89	--	--	--	--
205	1.3	--	--	83	87	--	--	--	--	--	--	--	--	401.1248-82	--	--	--	--
205	1.3	--	--	87	90	--	--	--	--	--	301.0522-95	--	--	--	--	--	--	--
205	1.3	--	--	87	>	--	--	--	--	--	--	--	--	401.1365-89	--	--	--	--
205	1.3	--	--	87	>	--	--	--	--	--	--	--	--	401.1248-89	--	--	--	--
205	1.4	--	--	83	87	--	--	--	--	--	--	--	--	401.1248-82	--	--	--	--
205	1.4	--	--	87	94	--	--	--	--	--	301.0522-95	--	--	--	--	--	--	--
205	1.4	--	--	87	>	--	--	--	--	--	--	--	--	401.1248-89	--	--	--	--
205	1.4	--	--	87	>	--	--	--	--	--	--	--	--	401.1365-89	--	--	--	--
205	1.4	--	--	91	94	201.0819	--	--	--	--	--	--	--	--	--	--	--	--
205	1.4	--	--	91	>	201.0805	--	--	--	--	--	--	--	--	--	--	--	--
205	1.6	--	--	83	87	--	--	--	--	--	--	--	--	401.1248-82	--	--	--	--
205	1.6	--	--	83	>	201.0805	--	--	--	--	--	--	--	--	--	--	--	--
205	1.6	--	--	87	>	--	--	--	--	--	--	--	--	401.1248-89	--	--	--	--
205	1.6	--	--	87	>	--	--	--	--	--	--	--	--	401.1365-89	--	--	--	--
205	1.6	--	--	91	96	--	202.0904	--	--	--	--	--	--	--	--	--	--	--

PEUGEOT

VEÍCULO <i>Vehicle / Modelo</i>	MOTOR <i>Engine / Motor</i>	COMB. <i>Fuel / Comb.</i>	OBS. <i>RMK / Obs.</i>	ANO <i>Year / Año</i>		SENSOR DE TEMPERATURA <i>Temperature Sensor / Sensor de Temperatura</i>					TERMO-INTERRUPTOR <i>Thermo Switch / Termocontacto</i>			VÁLVULA <i>Thermostat / Termostato</i>		INJETOR <i>Injector / Inyector</i>	COMBINADO <i>Combo / Combinado</i>	
						LÍQUIDO <i>Coolant / Líquido</i>	AR <i>Air Intake / Aire</i>	PAINEL <i>Dashboard / Panel</i>	P. FRIO <i>Cold Start / Arranque en Frío</i>	AR EXTERNO <i>Air Exterior / Aire Exterior</i>	RADIADOR <i>Radiator / Radiador</i>	SINALIZADOR <i>Warning Indicator / Señalizador</i>	DUPLEX <i>Duplex / Duplex</i>	TERMOSTÁTICA <i>Thermostat / Termostato</i>	C/ CARÇAÇA <i>With Housing / Con Carcasa</i>	COMB. <i>Fuel / Comb.</i>	VÁLVULA <i>Thermostat / Termostato</i>	P/ ARREFECIMENTO <i>Cooling / De Enfriamiento</i>
205	1.6	GASOLINA	--	87	98	--	--	--	--	--	301.0522-95	--	--	--	--	--	--	--
205	1.6	GASOLINA	--	89	93	--	--	--	--	--	301.0523-97	--	--	--	--	--	--	--
205	1.6	GASOLINA	--	89	93	--	--	--	--	--	301.0522-95	--	--	--	--	--	--	--
205	1.6	GASOLINA	COM A/C	89	93	--	--	--	--	--	301.0525-92/97	--	--	--	--	--	--	--
205	1.6	GASOLINA	COM A/C	90	93	--	--	--	--	--	301.0526-97/100	--	--	--	--	--	--	--
205	1.8	DIESEL	--	92	>	--	--	--	--	--	--	--	401.1288-80	--	--	--	--	
205	1.9	--	--	83	>	201.0805	--	--	--	--	--	--	--	--	--	--	--	
205	1.9	DIESEL	--	92	>	--	--	--	--	--	--	--	401.1288-80	--	--	--	--	
205	1.9	GASOLINA	--	89	93	--	--	--	--	--	301.0522-95	--	--	--	--	--	--	--
205	954CC	--	--	83	94	--	--	--	--	--	301.0527-82/87	--	--	--	--	--	--	--
206	1.0 16V	GASOLINA	--	99	06	201.0831	--	--	--	--	--	--	401.1371-89	402.1371-89	--	601.3141-89	--	
206	1.1	--	MOTOR TU1JP	99	>	201.0841	--	--	--	--	--	--	--	402.1370-89	--	--	--	
206	1.1	--	MOTOR TU1JP	99	>	201.0848	--	--	--	--	--	--	--	402.1370-89	--	--	--	
206	1.4	--	MOTOR TU1JP	99	>	201.0848	--	--	--	--	--	--	--	402.1370-89	--	--	--	
206	1.4 8V	--	--	-	-	--	--	--	--	--	301.0523-97	--	--	--	--	--	--	--
206	1.4 8V	FLEX	MOTOR TU3JP	05	10	201.0841	--	--	--	--	--	--	--	402.1370-89	--	601.3146-89	--	
206	1.4 8V	FLEX	MOTOR TU3JP	05	10	201.0841	--	--	--	--	--	--	--	402.1158-89	--	601.3146-89	--	
206	1.4 8V	GASOLINA	MOTOR TU3JP	04	05	201.0841	--	--	--	--	--	--	--	402.1370-89	--	601.3146-89	--	
206	1.4 8V	GASOLINA	MOTOR TU3JP	04	05	201.0841	--	--	--	--	--	--	--	402.1158-89	--	601.3146-89	--	
206	1.6 16V	--	--	-	-	--	--	--	--	--	301.0523-97	--	--	--	--	--	--	--
206	1.6 16V	FLEX	--	05	10	201.0851	--	--	--	--	--	--	--	402.1101-89	--	601.3033-89	--	
206	1.6 16V	FLEX	--	05	10	201.0841	--	--	--	--	--	--	--	402.1370-89	--	601.3144-89	--	
206	1.6 16V	FLEX	--	05	10	201.0841	--	--	--	--	--	--	--	402.1156-89	--	601.3144-89	--	
206	1.6 16V	FLEX	--	05	10	201.0848	--	--	--	--	--	--	--	402.1370-89	--	--	--	
206	1.6 16V	FLEX	--	05	10	201.0848	--	--	--	--	--	--	--	402.1156-89	--	--	--	
206	1.6 16V	GASOLINA	--	01	03	--	--	--	--	--	--	--	401.1252-88	--	--	--	--	
206	1.6 16V	GASOLINA	--	01	05	201.0851	--	--	--	--	--	--	--	402.1101-89	--	601.3033-89	--	
206	1.6 16V	GASOLINA	--	01	05	201.0841	--	--	--	--	--	--	--	402.1370-89	--	601.3144-89	--	
206	1.6 16V	GASOLINA	--	01	05	201.0841	--	--	--	--	--	--	--	402.1156-89	--	601.3144-89	--	
206	1.6 16V	GASOLINA	--	01	05	201.0848	--	--	--	--	--	--	--	402.1370-89	--	--	--	
206	1.6 16V	GASOLINA	--	01	05	201.0848	--	--	--	--	--	--	--	402.1156-89	--	--	--	
206	1.6 8V	--	--	-	-	--	--	--	--	--	301.0523-97	--	--	--	--	--	--	--
206	1.6 8V	GASOLINA	--	99	01	--	202.0918	--	--	--	--	--	--	402.1370-89	--	--	--	--
206	2.0 16V	--	--	99	>	201.0841	--	--	--	--	--	--	401.1504-89	402.1504-89	--	--	--	--
207	1.4 8V	FLEX	MOTOR TU3JP	08	14	201.0841	--	--	--	--	--	--	--	402.1370-89	--	601.3146-89	--	
207	1.4 8V	FLEX	MOTOR TU3JP	08	14	201.0841	--	--	--	--	--	--	--	402.1158-89	--	601.3146-89	--	
207	1.6 16V	FLEX	MOTOR TU5JP4	08	13	201.0851	--	--	--	--	--	--	--	402.1101-89	--	601.3033-89	--	
207	1.6 16V	GASOLINA	NATURALMENTE ASPIRADO E TURBO	06	>	201.0851	--	--	--	--	--	--	--	--	--	--	--	--
208	1.5 8V	FLEX	MOTOR TU4	13	16	201.0841	--	--	--	--	--	--	--	--	--	--	--	--
208	1.6 16V	FLEX	MOTOR ECS / SISTEMA VTI	13	>	201.0851	--	--	--	--	--	--	--	402.1101-89	--	601.3033-89	--	
304	--	GASOLINA	--	-	-	--	--	--	--	--	301.0405-82	--	--	--	--	--	--	--
304	1.3	DIESEL	MODELO TT	69	79	--	--	--	--	--	--	--	401.1288-80	--	--	--	--	
304	1.3	DIESEL	--	>	80	--	--	--	--	--	--	--	401.1288-80	--	--	--	--	
305	1.6	--	--	82	90	--	--	--	--	--	--	--	401.1365-89	--	--	--	--	
305	1.6	--	--	82	90	--	--	--	--	--	--	--	401.1248-82	--	--	--	--	
305	1.9	--	--	82	90	--	--	--	--	--	--	--	401.1248-82	--	--	--	--	
305	1.9	--	--	82	90	--	--	--	--	--	--	--	401.1365-89	--	--	--	--	
306	1.1	--	INJEÇÃO MARELLI / MOTOR TU3M	93	97	201.0819	--	203.2037	--	--	--	--	401.1252-88	--	--	--	--	
306	1.1	--	INU. BOSCH / MOTOR TU3M	93	97	201.0805	--	203.2037	--	--	--	--	401.1252-88	--	--	--	--	
306	1.1	--	--	93	>	--	--	--	--	--	--	--	401.1365-89	--	--	--	--	

PEUGEOT

VEÍCULO <i>Vehicle / Modelo</i>	MOTOR <i>Engine / Motor</i>	COMB. <i>Fuel / Comb.</i>	OBS. <i>RMK / Obs.</i>	ANO <i>Year / Año</i>	SENSOR DE TEMPERATURA <i>Temperature Sensor / Sensor de Temperatura</i>					TERMO-INTERRUPTOR <i>Thermo Switch / Termocontacto</i>			VÁLVULA <i>Thermostat / Termostato</i>		INJETOR <i>Injector / Inyector</i>		COMBINADO <i>Combo / Combinado</i>	
					LÍQUIDO <i>Coolant / Líquido</i>	AR <i>Air Intake / Aire</i>	PAINEL <i>Dashboard / Panel</i>	P. FRIO <i>Cold Start / Aranque en Frío</i>	AR EXTERNO <i>Air External / Aire Exterior</i>	RADIADOR <i>Radiator / Radiador</i>	SINALIZADOR <i>Warning Indicator / Señalizador</i>	DUPLEX <i>Duplex / Duplex</i>	TERMOSTÁTICA <i>Thermostat / Termostato</i>	C/ CARCAÇA <i>With Housing / Con Carcasa</i>	COMB. <i>Fuel / Comb.</i>	VÁLVULA <i>Thermostat / Termostato</i>	P/ ARREFECIMENTO <i>Cooling / De Enfriamiento</i>	
306	1.4	--	MOTOR TU3JP	93	97	201.0818	--	--	--	--	--	--	401.1252-88	--	--	--	--	
306	1.4	--	INJEÇÃO MARELLI / MOTOR TU3MC	93	97	201.0819	--	203.2037	--	--	--	--	401.1252-88	--	--	--	--	
306	1.4	--	INJ. BOSCH / MOTOR TU3MC	93	97	201.0805	--	203.2037	--	--	--	--	401.1252-88	--	--	--	--	
306	1.4	--	MOTOR TU3JP	93	>	201.0848	--	--	--	--	--	--	--	--	--	--	--	
306	1.4	--	--	93	>	--	--	--	--	--	--	--	401.1365-89	--	--	--	--	
306	1.6	--	--	93	>	--	--	--	--	--	--	--	401.1365-89	--	--	--	--	
306	1.6 8V	--	--	00	>	201.0848	--	203.2037	--	--	--	--	--	402.1370-89	--	--	--	
306	1.6 8V	--	--	00	>	201.0879	--	203.2037	--	--	--	--	--	402.1486-89	--	--	--	
306	1.6 8V	GASOLINA	INJ. BOSCH	93	97	201.0805	--	203.2037	--	--	--	--	401.1252-88	--	--	--	--	
306	1.7	DIESEL	--	92	>	201.0879	--	203.2037	--	--	--	--	401.1288-80	--	--	--	--	
306	1.8	--	--	93	>	--	--	--	--	--	--	--	401.1248-82	--	--	--	--	
306	1.8	DIESEL	--	92	>	201.0879	--	203.2037	--	--	--	--	401.1288-80	--	--	--	--	
306	1.8 16V	GASOLINA	--	93	97	201.0879	--	203.2037	--	--	301.0523-97	--	401.1330-83	--	--	--	--	
306	1.8 8V	GASOLINA	COM A/C	93	97	201.0879	--	203.2037	--	--	301.0525-92/97	--	401.1365-89	--	--	--	--	
306	1.8 8V	GASOLINA	SEM A/C	93	97	201.0818	--	203.2037	--	--	301.0523-97	--	401.1365-89	--	--	--	--	
306	1.8 8V	GASOLINA	COM A/C	93	97	201.0818	--	203.2037	--	--	301.0526-97/100	--	401.1365-89	--	--	--	--	
306	1.8 8V	GASOLINA	SEM A/C	93	97	201.0879	--	203.2037	--	--	301.0523-97	--	401.1365-89	--	--	--	--	
306	1.8 8V	GASOLINA	COM A/C	93	97	201.0818	--	203.2037	--	--	301.0525-92/97	--	401.1365-89	--	--	--	--	
306	1.8 8V	GASOLINA	COM A/C	93	97	201.0879	--	203.2037	--	--	301.0526-97/100	--	401.1365-89	--	--	--	--	
306	1.9	DIESEL	--	92	>	201.0879	--	203.2037	--	--	--	--	401.1288-80	--	--	--	--	
306	2.0	--	--	93	>	--	--	--	--	--	--	--	401.1248-82	--	--	--	--	
306	2.0 16V	GASOLINA	COM A/C	93	97	201.0818	--	203.2037	--	--	--	--	401.1330-83	--	--	--	--	
306	2.0 16V	GASOLINA	--	93	>	201.0879	--	203.2037	--	--	301.0523-97	--	--	--	--	--	--	
306	2.0 8V	GASOLINA	COM A/C	93	97	201.0879	--	203.2037	--	--	301.0526-97/100	--	401.1365-89	--	--	--	--	
306	2.0 8V	GASOLINA	SEM A/C	93	97	201.0818	--	203.2037	--	--	301.0523-97	--	401.1365-89	--	--	--	--	
306	2.0 8V	GASOLINA	SEM A/C	93	97	201.0879	--	203.2037	--	--	301.0523-97	--	401.1365-89	--	--	--	--	
306	2.0 8V	GASOLINA	COM A/C	93	97	201.0818	--	203.2037	--	--	301.0526-97/100	--	401.1365-89	--	--	--	--	
307	1.6 16V	FLEX	--	06	12	201.0851	--	--	--	--	--	--	--	402.1101-89	--	601.3033-89	--	
307	1.6 16V	FLEX	--	06	12	201.0841	--	--	--	--	--	--	--	402.1370-89	--	--	--	
307	1.6 16V	GASOLINA	--	02	06	201.0851	--	--	--	--	--	--	--	402.1101-89	--	601.3033-89	--	
307	1.6 16V	GASOLINA	--	02	06	201.0841	--	--	--	--	--	--	--	402.1370-89	--	--	--	
307	1.6 16V	GASOLINA	--	02	06	201.0848	--	--	--	--	--	--	--	402.1370-89	--	--	--	
307	2.0 16V	FLEX	--	07	12	201.0849	--	--	--	--	--	--	401.1504-89	402.1504-89	--	--	--	
307	2.0 16V	GASOLINA	--	03	06	201.0841	--	--	--	--	--	--	401.1504-89	402.1504-89	--	--	--	
308	1.6 16V	FLEX	MOTOR VTIECS	12	16	201.0851	--	--	--	--	--	--	--	402.1101-89	--	601.3033-89	--	
308	2.0 16V	FLEX	--	12	16	201.0849	--	--	--	--	--	--	401.1504-89	402.1504-89	--	--	--	
309	1.6	GASOLINA	--	89	93	--	--	--	--	--	301.0522-95	--	--	--	--	--	--	
309	1.6	GASOLINA	--	90	93	--	--	--	--	--	301.0526-97/100	--	--	--	--	--	--	
309	1.7	DIESEL	--	90	93	--	--	--	--	--	301.0523-97	--	--	--	--	--	--	
309	1.7	DIESEL	COM A/C	90	93	--	--	--	--	--	301.0525-92/97	--	--	--	--	--	--	
309	1.9	DIESEL	--	90	93	--	--	--	--	--	301.0522-95	--	--	--	--	--	--	
309	1.9	DIESEL	COM A/C	90	93	--	--	--	--	--	301.0525-92/97	--	--	--	--	--	--	
405	1.4	GASOLINA	--	87	91	--	--	--	--	--	301.0522-95	--	401.1365-89	--	--	--	--	
405	1.4	GASOLINA	--	93	96	--	--	--	--	--	301.0526-97/100	--	401.1252-88	--	--	--	--	
405	1.6 16V	GASOLINA	--	90	>	201.0841	--	--	--	--	301.0523-97	--	--	402.1370-89	--	--	--	
405	1.6 8V	--	--	87	>	--	--	--	--	--	--	--	401.1248-82	--	--	--	--	
405	1.6 8V	GASOLINA	INJ. SAGEM / MARELLI	87	>	201.0818	--	--	--	--	--	--	401.1365-89	--	--	--	--	
405	1.6 8V	GASOLINA	INJ. SAGEM / MARELLI	87	>	201.0879	--	--	--	--	--	--	401.1365-89	--	--	--	--	
405	1.6 8V	GASOLINA	COM A/C	90	96	201.0819	202.0904	203.2037	--	--	301.0526-97/100	--	401.1365-89	--	--	--	--	
405	1.6 8V	GASOLINA	COM A/C	93	96	201.0819	202.0904	203.2037	--	--	301.0525-92/97	--	401.1365-89	--	--	--	--	

PEUGEOT

VEÍCULO <i>Vehicle / Modelo</i>	MOTOR <i>Engine / Motor</i>	COMB. <i>Fuel / Comb.</i>	OBS. <i>RMK / Obs.</i>	ANO <i>Year / Año</i>	SENSOR DE TEMPERATURA <i>Temperature Sensor / Sensor de Temperatura</i>					TERMO-INTERRUPTOR <i>Thermo Switch / Termocontacto</i>			VÁLVULA <i>Thermostat / Termostato</i>		INJETOR <i>Injector / Inyector</i>	COMBINADO <i>Combo / Combinado</i>	
					LÍQUIDO <i>Coolant / Líquido</i>	AR <i>Air Intake / Aire</i>	PAINEL <i>Dashboard / Panel</i>	P. FRIO <i>Cold Start / Aranque en Frio</i>	AR EXTERNO <i>Air External / Aire Exterior</i>	RADIADOR <i>Radiator / Radiador</i>	SINALIZADOR <i>Warning Indicator / Señalizador</i>	DUPLEX <i>Duplex / Duplex</i>	TERMOSTÁTICA <i>Thermostat / Termostato</i>	C/ CARÇAÇA <i>With Housing / Con Carcasa</i>	COMB. <i>Fuel / Comb.</i>	VÁLVULA <i>Thermostat / Termostato</i>	P/ ARREFECIMENTO <i>Cooling / De Enfriamiento</i>
405	1.7	DIESEL	--	92	>	--	--	203.2037	--	--	--	--	401.1288-80	--	--	--	--
405	1.8 16V	--	--	90	>	--	--	--	--	301.0523-97	--	--	--	--	--	--	--
405	1.8 8V	--	--	87	>	--	--	--	--	--	--	--	401.1248-82	--	--	--	--
405	1.8 8V	--	--	92	>	201.0818	--	203.2037	--	--	--	--	--	--	--	--	--
405	1.8 8V	--	--	92	>	201.0879	--	203.2037	--	--	--	--	--	--	--	--	--
405	1.8 8V	GASOLINA	COM A/C	92	96	201.0879	--	203.2037	--	--	301.0525-92/97	--	--	401.1365-89	--	--	--
405	1.8 8V	GASOLINA	COM A/C	92	96	201.0818	--	203.2037	--	--	301.0525-92/97	--	--	401.1365-89	--	--	--
405	1.8 8V	GASOLINA	COM A/C	92	96	201.0879	--	203.2037	--	--	301.0526-97/100	--	--	401.1365-89	--	--	--
405	1.8 8V	GASOLINA	COM A/C	92	96	201.0818	--	203.2037	--	--	301.0526-97/100	--	--	401.1365-89	--	--	--
405	1.9	DIESEL	--	92	>	--	--	203.2037	--	--	--	--	401.1288-80	--	--	--	--
405	1.9	GASOLINA	--	87	92	201.0805	--	203.2037	--	--	--	--	401.1365-89	--	--	--	--
405	1.9	GASOLINA	--	90	96	--	--	--	--	301.0526-97/100	--	--	--	--	--	--	--
405	1.9	GASOLINA	--	91	93	--	202.0904	--	--	--	--	--	--	--	--	--	--
405	2.0 16V	GASOLINA	--	93	>	201.0818	--	203.2037	--	--	301.0526-97/100	--	--	--	--	--	--
405	2.0 8V	--	--	87	>	--	--	--	--	--	--	--	401.1248-82	--	--	--	--
405	2.0 8V	GASOLINA	COM A/C	92	96	201.0818	--	203.2037	--	--	301.0526-97/100	--	--	401.1365-89	--	--	--
405	2.0 8V	GASOLINA	COM A/C	92	96	201.0879	--	203.2037	--	--	301.0526-97/100	--	--	401.1365-89	--	--	--
405	2.0 8V	GASOLINA	COM A/C	93	96	201.0879	--	203.2037	--	--	301.0526-97/100	--	--	--	--	--	--
405	2.0 8V	GASOLINA	COM A/C	93	96	201.0818	--	203.2037	--	--	301.0526-97/100	--	--	--	--	--	--
406	1.6	--	--	95	99	201.0879	--	203.2037	--	--	--	--	401.1365-89	--	--	--	--
406	1.6	--	--	95	99	201.0818	--	203.2037	--	--	--	--	401.1365-89	--	--	--	--
406	1.8 16V	--	--	00	>	201.0841	--	--	--	--	--	--	--	--	--	--	--
406	1.8 16V	--	--	95	99	201.0818	--	203.2037	--	--	--	--	401.1330-83	--	--	--	--
406	1.8 16V	--	--	95	99	201.0879	--	203.2037	--	--	--	--	401.1330-83	--	--	--	--
406	1.8 16V	--	COM A/C	96	03	201.0818	--	203.2037	--	--	301.0526-97/100	--	--	401.1330-83	--	--	--
406	1.8 16V	--	COM A/C	96	03	201.0879	--	203.2037	--	--	301.0526-97/100	--	--	401.1330-83	--	--	--
406	1.8 8V	--	--	95	>	201.0818	--	203.2037	--	--	--	--	401.1248-82	--	--	--	--
406	1.8 8V	--	--	95	>	201.0879	--	203.2037	--	--	--	--	401.1248-82	--	--	--	--
406	1.9	DIESEL	--	96	>	201.0879	--	203.2037	--	--	--	--	401.1288-80	--	--	--	--
406	1.9	DIESEL	--	96	>	201.0824	--	203.2037	--	--	--	--	401.1288-80	--	--	--	--
406	2.0	GASOLINA	--	95	>	201.0841	--	--	--	--	--	--	401.1248-82	--	--	--	--
406	2.0 16V	GASOLINA	--	00	03	--	--	--	--	--	--	--	401.1252-88	--	--	--	--
406	2.0 16V	GASOLINA	COM A/C	95	99	--	--	--	--	301.0526-97/100	--	--	--	--	--	--	--
406	2.0 16V	GASOLINA	INCLUI BREAK / COUPE	99	04	201.0841	--	--	--	--	--	--	401.1504-89	402.1504-89	--	--	--
406	2.0 16V	GASOLINA	INCLUI BREAK / COUPE	99	04	201.0848	--	--	--	--	--	--	401.1504-89	402.1504-89	--	--	--
406	2.0 16V	GASOLINA	--	-	-	201.0879	--	203.2037	--	--	--	--	401.1330-83	--	--	--	--
406	2.0 16V	GASOLINA	--	-	-	201.0818	--	203.2037	--	--	--	--	401.1330-83	--	--	--	--
406	2.1	DIESEL	MOTOR TURBO	96	>	201.0824	202.0904	203.2037	--	--	--	--	--	--	--	--	--
406	2.1	DIESEL	MOTOR TURBO	96	>	201.0879	202.0904	203.2037	--	--	--	--	--	--	--	--	--
406	2.1 12V	DIESEL	--	95	99	201.0879	--	203.2037	--	--	--	--	--	--	--	--	--
406	2.2 16V	--	--	00	>	201.0824	--	--	--	--	--	--	401.1504-89	402.1504-89	--	--	--
406	2.2 16V	--	--	00	>	201.0849	--	--	--	--	--	--	401.1504-89	402.1504-89	--	--	--
406	3.0 V6	--	--	00	>	201.0841	--	--	--	--	--	--	--	--	--	--	--
407	2.0 16V	GASOLINA	--	05	09	201.0841	--	--	--	--	--	--	401.1504-89	402.1504-89	--	--	--
407	3.0 24V V6	GASOLINA	--	05	09	201.0841	--	--	--	--	--	--	--	--	--	--	--
408	2.0 16V	FLEX	--	11	16	201.0849	--	--	--	--	--	--	401.1504-89	402.1504-89	--	--	--
504	--	--	--	-	-	--	--	--	--	301.0405-82	--	--	--	--	--	--	--
505	--	--	--	-	-	--	--	--	--	301.0405-82	--	--	--	--	--	--	--
505	2.2	--	INJ. ELETRÔNICA	82	93	201.0805	--	--	--	--	--	--	--	--	--	--	--
505	2.8 V6	--	--	86	93	201.0808	--	--	--	--	--	--	--	--	--	--	--

PEUGEOT

VEÍCULO <i>Vehicle / Modelo</i>	MOTOR <i>Engine / Motor</i>	COMB. <i>Fuel / Comb.</i>	OBS. <i>RMK / Obs.</i>	ANO <i>Year / Año</i>		SENSOR DE TEMPERATURA <i>Temperature Sensor / Sensor de Temperatura</i>					TERMO-INTERRUPTOR <i>Thermo Switch / Termocontacto</i>			VÁLVULA <i>Thermostat / Termostato</i>		INJETOR <i>Injector / Inyector</i>	COMBINADO <i>Combo / Combinado</i>	
						LÍQUIDO <i>Coolant / Líquido</i>	AR <i>Air Intake / Aire</i>	PAINEL <i>Dashboard / Panel</i>	P. FRIO <i>Cold Start / Aranque en Frio</i>	AR EXTERNO <i>Air External / Aire Exterior</i>	RADIADOR <i>Radiator / Radiador</i>	SINALIZADOR <i>Warning Indicator / Señalizador</i>	DUPLEX <i>Duplex / Duplex</i>	TERMOSTÁTICA <i>Thermostat / Termostato</i>	C/ CARÇAÇA <i>With Housing / Con Carcasa</i>	COMB. <i>Fuel / Comb.</i>	VÁLVULA <i>Thermostat / Termostato</i>	P/ ARREFECIMENTO <i>Cooling / De Enfriamiento</i>
508	1.6 16V	GASOLINA	MOTOR THP 156CV	12	13	201.0851	--	--	--	--	--	--	--	--	--	--	--	--
605	1.8	GASOLINA	--	90	>	--	--	--	--	301.0525-92/97	--	--	--	--	--	--	--	--
605	2.0	--	--	83	94	--	--	--	--	301.0527-82/87	--	--	--	--	--	--	--	--
605	2.0	--	--	-	-	--	--	--	--	--	--	--	401.1248-82	--	--	--	--	--
605	2.0	GASOLINA	BVM / COM A/C	89	99	201.0819	202.0904	203.2037	--	301.0525-92/97	--	--	--	--	--	--	--	--
605	2.0	GASOLINA	BVA / COM A/C	89	>	201.0805	202.0904	--	--	301.0525-92/97	--	--	--	--	--	--	--	--
605	2.0 16V	--	--	94	>	201.0879	--	203.2037	--	--	--	--	401.1330-83	--	--	--	--	--
605	2.0 16V	--	--	94	>	201.0818	--	203.2037	--	--	--	--	401.1330-83	--	--	--	--	--
605	2.1	DIESEL	COM A/C / TURBO	90	94	201.0879	--	203.2037	--	301.0527-82/87	--	--	--	--	--	--	--	--
605	3.0	--	--	91	>	201.0819	--	--	--	--	--	--	--	--	--	--	--	--
605	3.0 24V	--	--	89	97	--	--	203.2037	--	301.0527-82/87	--	--	--	--	--	--	--	--
605	3.0 24V V6	--	--	90	>	--	202.0904	--	--	--	--	--	--	--	--	--	--	--
605	3.0 V6	--	--	89	94	--	--	--	--	301.0525-92/97	--	--	--	--	--	--	--	--
607	2.0	--	--	00	>	201.0849	--	--	--	--	--	--	--	--	--	--	--	--
607	2.0 16V	--	--	00	>	201.0841	--	--	--	--	--	--	401.1504-89	402.1504-89	--	--	--	--
607	2.2 16V	--	--	00	>	201.0841	--	--	--	--	--	--	401.1504-89	402.1504-89	--	--	--	--
607	2.2 16V	--	--	00	>	201.0849	--	--	--	--	--	--	401.1504-89	402.1504-89	--	--	--	--
607	3.0 24V V6	--	MOTOR ES9J4S / ES9A	00	>	201.0841	--	--	--	--	--	--	--	--	--	--	--	--
806	1.8 16V	--	--	94	>	--	--	--	--	301.0523-97	--	--	--	--	--	--	--	--
806	1.8 8V	--	--	94	>	--	--	--	--	--	--	--	401.1248-82	--	--	--	--	--
806	1.9	DIESEL	COM A/C / TURBO	95	>	201.0879	--	203.2037	--	301.0525-92/97	--	--	--	--	--	--	--	--
806	2.0	--	COM A/C	94	97	201.0879	--	203.2037	--	301.0526-97/100	--	--	401.1365-89	--	--	--	--	--
806	2.0 16V	--	--	94	>	--	--	--	--	301.0523-97	--	--	--	--	--	--	--	--
806	2.0 16V	--	--	98	>	201.0879	--	203.2037	--	--	--	--	401.1365-89	--	--	--	--	--
806	2.0 16V	--	--	98	>	201.0818	--	203.2037	--	--	--	--	401.1365-89	--	--	--	--	--
806	2.0 8V	--	--	94	02	201.0879	--	--	--	301.0526-97/100	--	--	401.1248-82	--	--	--	--	--
806	2.1 12V	DIESEL	COM A/C / TURBO	95	>	201.0879	--	203.2037	--	301.0525-92/97	--	--	--	--	--	--	--	--
807	2.0 16V	GASOLINA	--	04	>	201.0841	--	--	--	--	--	--	401.1504-89	--	--	--	--	--
2008	1.6 16V ECS	FLEX	--	14	>	201.0851	--	--	--	--	--	--	--	402.1101-89	--	--	--	--
3008	1.6 16V	GASOLINA	MOTOR THP 156CV	11	>	201.0851	--	--	--	--	--	--	--	--	--	--	--	--
206 CC	1.6 16V	GASOLINA	--	00	>	201.0851	--	--	--	--	--	--	--	--	--	--	--	--
206 CC	2.0 16V	GASOLINA	--	00	>	--	--	--	--	--	--	--	401.1504-89	402.1504-89	--	--	--	--
206 SW	1.4 8V	FLEX	MOTOR TU3JP	05	10	201.0841	--	--	--	--	--	--	--	402.1370-89	--	601.3146-89	--	--
206 SW	1.4 8V	FLEX	MOTOR TU3JP	05	10	201.0841	--	--	--	--	--	--	--	402.1158-89	--	601.3146-89	--	--
206 SW	1.4 8V	GASOLINA	--	02	>	201.0851	--	--	--	--	--	--	--	--	--	--	--	--
206 SW	1.6 16V	FLEX	--	05	10	201.0851	--	--	--	--	--	--	--	402.1101-89	--	601.3033-89	--	--
206 SW	1.6 16V	GASOLINA	--	02	>	201.0851	--	--	--	--	--	--	--	--	--	--	--	--
206 SW	1.6 16V	GASOLINA	--	05	10	201.0841	--	--	--	--	--	--	--	402.1370-89	--	601.3144-89	--	--
206 SW	1.6 16V	GASOLINA	--	05	10	201.0841	--	--	--	--	--	--	--	402.1156-89	--	601.3144-89	--	--
206 SW	1.6 16V	GASOLINA	--	05	10	201.0848	--	--	--	--	--	--	--	402.1370-89	--	--	--	--
206 SW	1.6 16V	GASOLINA	--	05	10	201.0848	--	--	--	--	--	--	--	402.1156-89	--	--	--	--
206 SW	2.0 16V	GASOLINA	--	02	>	--	--	--	--	--	--	--	401.1504-89	402.1504-89	--	--	--	--
207 CC	1.6 16V	GASOLINA	ASPIRADO ETHP	06	>	201.0851	--	--	--	--	--	--	--	--	--	--	--	--
207 SW	1.4 8V	FLEX	MOTOR TU3JP	09	13	201.0841	--	--	--	--	--	--	--	402.1370-89	--	601.3146-89	--	--
207 SW	1.4 8V	FLEX	MOTOR TU3JP	09	13	201.0841	--	--	--	--	--	--	--	402.1158-89	--	601.3146-89	--	--
207 SW	1.6 16V	FLEX	MOTOR TU5JP4	08	13	201.0851	--	--	--	--	--	--	--	402.1101-89	--	--	--	--
307 CC	2.0 16V EW10A	FLEX	--	04	10	201.0849	--	--	--	--	--	--	401.1504-89	402.1504-89	--	--	--	--
307 SW	1.4 8V	GASOLINA	--	02	>	201.0841	--	--	--	--	--	--	--	--	--	--	--	--
307 SW	1.6 16V	FLEX	--	06	12	201.0851	--	--	--	--	--	--	--	402.1101-89	--	601.3033-89	--	--
307 SW	1.6 16V	FLEX	--	06	12	201.0841	--	--	--	--	--	--	--	402.1370-89	--	--	--	--

PEUGEOT

VEÍCULO <i>Vehicle / Modelo</i>	MOTOR <i>Engine / Motor</i>	COMB. <i>Fuel / Comb.</i>	OBS. <i>RMK / Obs.</i>	ANO <i>Year / Año</i>		SENSOR DE TEMPERATURA <i>Temperature Sensor / Sensor de Temperatura</i>					TERMO-INTERRUPTOR <i>Thermo Switch / Termocontacto</i>			VÁLVULA <i>Thermostat / Termostato</i>		INJETOR <i>Injector / Inyector</i>	COMBINADO <i>Combo / Combinado</i>	
						LÍQUIDO <i>Coolant / Líquido</i>	AR <i>Air Intake / Aire</i>	PAINEL <i>Dashboard / Panel</i>	P. FRIO <i>Cold Start / Arranque en Frio</i>	AR EXTERNO <i>Air External / Aire Exterior</i>	RADIADOR <i>Radiator / Radiador</i>	SINALIZADOR <i>Warning Indicator / Señalizador</i>	DUPLEX <i>Duplex / Duplex</i>	TERMOSTÁTICA <i>Thermostat / Termostato</i>	C/ CARÇAÇA <i>With Housing / Con Carcaza</i>	COMB. <i>Fuel / Comb.</i>	VÁLVULA <i>Thermostat / Termostato</i>	P/ ARREFECIMENTO <i>Cooling / De Enfriamiento</i>
307 SW	1.6 16V	GASOLINA	--	03	06	201.0851	--	--	--	--	--	--	--	402.1101-89	--	601.3033-89	--	
307 SW	1.6 16V	GASOLINA	--	03	06	201.0841	--	--	--	--	--	--	--	402.1370-89	--	--	--	
307 SW	1.6 16V	GASOLINA	--	03	06	201.0848	--	--	--	--	--	--	--	402.1370-89	--	--	--	
307 SW	2.0 16V	FLEX	--	07	12	201.0849	--	--	--	--	--	--	401.1504-89	402.1504-89	--	--	--	
307 SW	2.0 16V	GASOLINA	--	03	06	201.0841	--	--	--	--	--	--	401.1504-89	402.1504-89	--	--	--	
308 SW	1.6 16V	FLEX	MOTOR VTI ECS	12	16	201.0851	--	--	--	--	--	--	--	402.1101-89	--	601.3033-89	--	
308 SW	2.0 16V	FLEX	--	12	16	201.0849	--	--	--	--	--	--	401.1504-89	402.1504-89	--	--	--	
407 SW	2.0 16V	GASOLINA	--	05	09	201.0841	--	--	--	--	--	--	401.1504-89	402.1504-89	--	--	--	
407 SW	3.0 24V V6	GASOLINA	--	05	09	201.0841	--	--	--	--	--	--	--	--	--	--	--	
EXPERT	1.9	DIESEL	MOTOR XUD9	95	98	201.0879	--	203.2037	--	--	--	--	401.1288-80	--	--	--	--	
HOGGAR	1.4 8V	FLEX	MOTOR TU3JP	11	14	201.0841	--	--	--	--	--	--	--	402.1370-89	--	601.3146-89	--	
HOGGAR	1.4 8V	FLEX	MOTOR TU3JP	11	14	201.0841	--	--	--	--	--	--	--	402.1158-89	--	601.3146-89	--	
HOGGAR	1.6 16V	FLEX	MOTOR TU5JP4	10	12	201.0851	--	--	--	--	--	--	--	402.1101-89	--	601.3033-89	--	
PARTNER	1.6 16V	FLEX	--	11	>	201.0851	--	--	--	--	--	--	--	402.1101-89	--	601.3033-89	--	
PARTNER	1.6 16V	GASOLINA	--	03	11	201.0851	--	--	--	--	--	--	--	402.1101-89	--	601.3033-89	--	
PARTNER	1.6 16V	GASOLINA	--	03	11	201.0841	--	--	--	--	--	--	--	402.1370-89	--	--	--	
PARTNER	1.8 8V	GASOLINA	--	97	>	201.0879	--	203.2037	--	301.0523-97	--	--	401.1248-82	--	--	--	--	
PARTNER	1.8 8V	GASOLINA	--	97	>	201.0818	--	203.2037	--	301.0523-97	--	--	401.1248-82	--	--	--	--	
PARTNER	1.9	DIESEL	MOTOR XUD9 / COM A/C	96	99	201.0818	--	203.2037	--	301.0526-97/100	--	--	401.1288-80	--	--	--	--	
PARTNER	1.9	DIESEL	MOTOR XUD9 / COM A/C	96	99	201.0879	--	203.2037	--	301.0526-97/100	--	--	401.1288-80	--	--	--	--	
PARTNER	2.0	DIESEL	SEM A/C	96	>	201.0849	--	--	--	301.0523-97	--	--	401.1288-80	--	--	--	--	
PARTNER	2.0	DIESEL	SEM A/C	96	>	201.0849	--	--	--	301.0524-92	--	--	401.1288-80	--	--	--	--	

PORSCHE

VEÍCULO <i>Vehicle / Modelo</i>	MOTOR <i>Engine / Motor</i>	COMB. <i>Fuel / Comb.</i>	OBS. <i>RMK / Obs.</i>	ANO <i>Year / Año</i>		SENSOR DE TEMPERATURA <i>Temperature Sensor / Sensor de Temperatura</i>					TERMO-INTERRUPTOR <i>Thermo Switch / Termocontacto</i>			VÁLVULA <i>Thermostat / Termostato</i>		INJETOR <i>Injector / Inyector</i>	COMBINADO <i>Combo / Combinado</i>	
						LÍQUIDO <i>Coolant / Líquido</i>	AR <i>Air Intake / Aire</i>	PAINEL <i>Dashboard / Panel</i>	P. FRIO <i>Cold Start / Arranque en Frio</i>	AR EXTERNO <i>Air External / Aire Exterior</i>	RADIADOR <i>Radiator / Radiador</i>	SINALIZADOR <i>Warning Indicator / Señalizador</i>	DUPLEX <i>Duplex / Duplex</i>	TERMOSTÁTICA <i>Thermostat / Termostato</i>	C/ CARÇAÇA <i>With Housing / Con Carcaza</i>	COMB. <i>Fuel / Comb.</i>	VÁLVULA <i>Thermostat / Termostato</i>	P/ ARREFECIMENTO <i>Cooling / De Enfriamiento</i>
928	4.5	--	--	77	>	--	--	--	--	--	--	--	401.1236-83	--	--	--	--	
928	4.7	--	--	77	>	--	--	--	--	--	--	--	401.1236-83	--	--	--	--	
928	5.0	--	--	77	>	--	--	--	--	--	--	--	401.1236-83	--	--	--	--	
928	5.4	--	--	77	>	--	--	--	--	--	--	--	401.1236-83	--	--	--	--	

RENAULT

VEÍCULO <i>Vehicle / Modelo</i>	MOTOR <i>Engine / Motor</i>	COMB. <i>Fuel / Comb.</i>	OBS. <i>RMK / Obs.</i>	ANO <i>Year / Año</i>		SENSOR DE TEMPERATURA <i>Temperature Sensor / Sensor de Temperatura</i>					TERMO-INTERRUPTOR <i>Thermo Switch / Termocontacto</i>			VÁLVULA <i>Thermostat / Termostato</i>		INJETOR <i>Injector / Inyector</i>	COMBINADO <i>Combo / Combinado</i>	
						LÍQUIDO <i>Coolant / Líquido</i>	AR <i>Air Intake / Aire</i>	PAINEL <i>Dashboard / Panel</i>	P. FRIO <i>Cold Start / Arranque en Frio</i>	AR EXTERNO <i>Air External / Aire Exterior</i>	RADIADOR <i>Radiator / Radiador</i>	SINALIZADOR <i>Warning Indicator / Señalizador</i>	DUPLEX <i>Duplex / Duplex</i>	TERMOSTÁTICA <i>Thermostat / Termostato</i>	C/ CARÇAÇA <i>With Housing / Con Carcaza</i>	COMB. <i>Fuel / Comb.</i>	VÁLVULA <i>Thermostat / Termostato</i>	P/ ARREFECIMENTO <i>Cooling / De Enfriamiento</i>
505	2.0 8V	GASOLINA	--	79	86	--	--	203.2067	--	--	--	--	--	--	--	--	--	
ALPINE	V6	--	MODELOS / FUEGO / TL E GLT	77	84	--	--	--	--	301.0405-92-82	--	--	--	--	--	--	--	
CLIO	-	--	MODELOS RN/RT/TRI	95	96	--	202.0907	--	--	--	--	--	--	--	--	--	--	
CLIO	-	--	--	96	>	--	202.0907	--	--	--	--	--	--	--	--	--	--	
CLIO	1.0 16V	FLEX	MOTOR D4D	05	13	201.0831	202.0918	--	--	--	--	--	401.1371-89	402.1371-89	--	601.3141-89	--	
CLIO	1.0 16V	FLEX	MOTOR D4D	05	>	201.0831	--	--	--	--	--	--	401.1371-89	402.1371-89	--	601.3141-89	--	
CLIO	1.0 16V	GASOLINA	MODELO EXPRESSION	00	>	201.0828	--	--	--	--	--	--	--	--	--	--	--	
CLIO	1.0 16V	GASOLINA	MOTOR D4D	03	05	201.0831	202.0918	--	--	--	--	--	401.1371-89	402.1371-89	--	601.3141-89	--	
CLIO	1.0 16V	GASOLINA	MOTOR D4D	99	05	201.0831	--	--	--	--	--	--	401.1371-89	402.1371-89	--	601.3141-89	--	
CLIO	1.0 16V	GASOLINA	MOTOR D4D	-	-	--	--	--	--	--	--	--	--	--	501.0099	--	--	

RENAULT

VEÍCULO <i>Vehicle / Modelo</i>	MOTOR <i>Engine / Motor</i>	COMB. <i>Fuel / Comb.</i>	OBS. <i>RMK / Obs.</i>	ANO <i>Year / Año</i>	SENSOR DE TEMPERATURA <i>Temperature Sensor / Sensor de Temperatura</i>					TERMO-INTERRUPTOR <i>Thermo Switch / Termocontacto</i>				VÁLVULA <i>Thermostat / Termostato</i>		INJETOR <i>Injector / Inyector</i>		COMBINADO <i>Combo / Combinado</i>	
					LÍQUIDO <i>Coolant / Líquido</i>	AR <i>Air Intake / Aire</i>	PAINEL <i>Dashboard / Panel</i>	P. FRIO <i>Cold Start / Arranque en Frio</i>	AR EXTERNO <i>Air External / Aire Exterior</i>	RADIADOR <i>Radiator / Radiador</i>	SINALIZADOR <i>Warning Indicator / Señalizador</i>	DUPLEX <i>Duplex / Duplex</i>	TERMOSTÁTICA <i>Thermostat / Termostato</i>	C/ CARÇAÇA <i>With Housing / Con Carcasa</i>	COMB. <i>Fuel / Comb.</i>	VÁLVULA <i>Thermostat / Termostato</i>	P/ ARREFECIMENTO <i>Cooling / De Enfriamiento</i>		
CLIO	1.0 8V	GASOLINA	MODELO EXPRESSION	00	>	201.0828	--	--	--	--	--	--	--	--	--	--	--	--	
CLIO	1.0 8V	GASOLINA	MOTOR D7D	05	08	201.0831	--	--	--	--	--	--	401.1371-89	402.1371-89	--	601.3141-89	--	--	
CLIO	1.0 8V	GASOLINA	MOTOR D7D	99	05	201.0831	--	--	--	--	--	--	401.1371-89	402.1371-89	--	601.3141-89	--	--	
CLIO	1.2	--	--	90	>	201.0828	--	--	--	--	--	--	--	--	--	--	--	--	
CLIO	1.4	--	--	90	>	201.0828	--	--	--	--	--	--	--	--	--	--	--	--	
CLIO	1.4 8V	--	MOTOR E7J-716 / RN / RT E TRI	95	96	--	202.0907	--	--	--	--	--	--	--	--	--	--	--	
CLIO	1.6	--	INJ. SPI	96	>	201.0802	--	--	--	--	--	--	--	--	--	--	--	--	
CLIO	1.6 16V	FLEX	MOTOR K4M	05	09	201.0831	--	--	--	--	--	--	401.1271-89	402.1271-89	--	601.3140-89	--	--	
CLIO	1.6 16V	FLEX	MOTOR K4M	05	09	201.0831	--	--	--	--	--	--	401.1271-89	402.1160-89	--	601.3148-89	--	--	
CLIO	1.6 16V	GASOLINA	MOTOR K4M	01	>	--	--	--	--	--	--	--	--	--	501.0143	--	--	--	
CLIO	1.6 16V	GASOLINA	MOTOR K4M	05	>	--	--	--	--	--	--	--	401.1248-89	--	--	--	--	--	
CLIO	1.6 16V	GASOLINA	MOTOR K4M	99	05	201.0831	--	--	--	--	--	--	401.1271-89	402.1271-89	501.0026	601.3140-89	--	--	
CLIO	1.6 16V	GASOLINA	MOTOR K4M	99	05	201.0831	--	--	--	--	--	--	401.1271-89	402.1160-89	501.0026	601.3148-89	--	--	
CLIO	1.6 8V	GASOLINA	MOTOR K7M	96	02	201.0831	--	--	--	--	--	--	401.1271-89	402.1271-89	--	--	--	--	
CLIO	1.6 8V	GASOLINA	--	99	>	--	--	--	--	--	--	--	401.1371-89	402.1371-89	--	--	--	--	
CLIO	1.8	--	--	90	>	201.0828	--	--	--	--	--	--	--	--	--	--	--	--	
CLIO	1.8 16V	--	MOTOR F7P	91	92	--	202.0907	--	--	--	--	--	--	--	--	--	--	--	
CLIO	1.8 16V	--	MOTOR F7P / MODELO WILLIAMS	93	94	--	202.0907	--	--	--	--	--	--	--	--	--	--	--	
DUSTER	1.6 16V	FLEX	MOTOR K4M	12	>	201.0831	--	--	--	--	--	--	401.1271-89	402.1271-89	--	601.3140-89	--	--	
DUSTER	1.6 16V	FLEX	MOTOR K4M	12	>	201.0831	--	--	--	--	--	--	401.1271-89	402.1160-89	--	601.3148-89	--	--	
DUSTER	2.0 16V	FLEX	MOTOR F4RC4D4	12	>	201.0831	--	--	--	--	--	--	401.1271-89	402.1271-89	--	--	--	--	
ESPACE	-	GASOLINA	TURBO	85	88	--	--	203.2067	--	--	--	--	--	--	--	--	--	--	
ESPACE	2.0	--	TURBO	91	>	201.0828	--	--	--	--	--	--	--	--	--	--	--	--	
EXPRESS	1.6 8V	GASOLINA	MOTOR K7M	99	03	201.0831	--	--	--	--	--	--	401.1271-89	402.1271-89	--	--	--	--	
FLUENCE	1.6 16V	FLEX	MOTOR K4M	11	>	201.0831	--	--	--	--	--	--	--	--	--	--	--	--	
FLUENCE	1.6 16V	FLEX	MOTOR K4M	11	>	201.0883	--	--	--	--	--	--	--	--	--	--	--	--	
FLUENCE	2.0 16V	FLEX	--	11	>	201.0876	--	--	--	--	--	--	--	--	--	--	--	--	
FLUENCE	2.0 16V	GASOLINA	TURBO	12	14	201.0877	--	--	--	--	--	--	--	--	--	--	--	--	
FUEGO	-	GASOLINA	--	80	86	--	--	203.2067	--	--	--	--	--	--	--	--	--	--	
FUEGO	1.4	--	MODELOSTL / GLT	80	82	--	--	--	--	301.0405-92-82	--	--	--	--	--	--	--	--	
GRAN SCÉNIC	2.0 16V	GASOLINA	MOTOR F4R	07	09	201.0831	--	--	--	--	--	--	--	--	--	--	--	--	
GRAN SCÉNIC	2.0 16V	GASOLINA	MOTOR F4R	08	10	201.0877	--	--	--	--	--	--	--	--	--	--	--	--	
KANGOO	1.0 16V	GASOLINA	MOTOR D4D	00	05	201.0831	202.0918	--	--	--	--	--	401.1371-89	402.1371-89	--	601.3141-89	--	--	
KANGOO	1.0 8V	GASOLINA	MOTOR D7D	00	05	201.0831	--	--	--	--	--	--	401.1371-89	402.1371-89	--	601.3141-89	--	--	
KANGOO	1.6 16V	FLEX	MOTOR K4M	07	11	201.0831	--	--	--	--	--	--	401.1271-89	402.1271-89	--	601.3140-89	--	--	
KANGOO	1.6 16V	GASOLINA	MOTOR K4M	00	07	201.0831	--	--	--	--	--	--	401.1271-89	402.1271-89	501.0026	601.3140-89	--	--	
KANGOO	1.6 8V	FLEX	--	11	>	201.0833	--	--	--	--	--	--	--	--	--	--	--	--	
KANGOO	1.6 8V	GASOLINA	MOTOR K7M	99	03	201.0831	--	--	--	--	--	--	401.1271-89	402.1271-89	--	--	--	--	
KANGOO	2.0 8V	GASOLINA	--	00	01	--	--	--	--	--	--	--	401.1365-89	--	--	--	--	--	
KANGOO	2.2	--	--	94	>	--	--	--	--	--	--	--	401.1247-89	--	--	--	--	--	
KWID	1.0 12V SCE	FLEX	MOTOR H4M	17	>	201.0883	--	--	--	--	--	--	--	--	--	--	--	--	
LAGUNA	2.0	--	--	94	96	201.0828	--	--	--	301.0532-88/92	--	--	--	--	--	--	--	--	
LAGUNA	2.0 16V	--	--	94	01	201.0828	--	--	--	301.0532-88/92	--	--	--	--	--	--	--	--	
LAGUNA	2.0 8V	GASOLINA	--	94	01	201.0885	--	--	--	--	--	--	401.1382-89	402.1382-89	--	--	--	--	
LAGUNA	3.0 12V	GASOLINA	--	95	01	--	202.0907	--	--	--	--	--	--	--	--	--	--	--	
LAGUNA	3.0 24V V6	--	MOTOR L7X	02	03	201.0841	202.0918	--	--	301.0532-88/92	--	--	--	--	--	--	--	--	
LOGAN	1.0 12V SCE	FLEX	--	16	>	201.0883	--	--	--	--	--	--	--	--	--	--	--	--	
LOGAN	1.0 16V	FLEX	MOTOR D4D	07	07	201.0831	202.0918	--	--	--	--	--	401.1371-89	402.1371-89	--	601.3141-89	--	--	
LOGAN	1.0 16V	FLEX	--	07	>	201.0833	--	--	--	--	--	--	--	--	--	--	--	--	
LOGAN	1.0 16V	FLEX	MOTOR D4D	08	13	--	202.0918	--	--	--	--	--	401.1371-89	402.1371-89	--	--	--	--	

RENAULT

VEÍCULO <i>Vehicle / Modelo</i>	MOTOR <i>Engine / Motor</i>	COMB. <i>Fuel / Comb.</i>	OBS. <i>RMK / Obs.</i>	ANO <i>Year / Año</i>		SENSOR DE TEMPERATURA <i>Temperature Sensor / Sensor de Temperatura</i>					TERMO-INTERRUPTOR <i>Thermo Switch / Termocontacto</i>			VÁLVULA <i>Thermostat / Termostato</i>		INJETOR <i>Injector / Inyector</i>	COMBINADO <i>Combo / Combinado</i>	
						LÍQUIDO <i>Coolant / Líquido</i>	AR <i>Air Intake / Aire</i>	PAINEL <i>Dashboard / Panel</i>	P. FRIO <i>Cold Start / Arranque en Frío</i>	AR EXTERNO <i>Air External / Aire Exterior</i>	RADIADOR <i>Radiator / Radiador</i>	SINALIZADOR <i>Warning Indicator / Señalizador</i>	DUPLEX <i>Duplex / Duplex</i>	TERMOSTÁTICA <i>Thermostat / Termostato</i>	C/ CARÇAÇA <i>With Housing / Con Carcasa</i>	COMB. <i>Fuel / Comb.</i>	VÁLVULA <i>Thermostat / Termostato</i>	P/ ARREFECIMENTO <i>Cooling / De Enfriamiento</i>
LOGAN	1.0 16V	FLEX	MOTOR D4D	13	16	--	--	--	--	--	--	--	401.1371-89	402.1371-89	--	--	--	
LOGAN	1.6 16V	FLEX	--	07	>	201.0833	--	--	--	--	--	--	--	--	--	--	--	
LOGAN	1.6 16V	FLEX	MOTOR K4M	08	10	201.0831	--	--	--	--	--	--	401.1271-89	402.1271-89	--	601.3140-89	--	
LOGAN	1.6 16V	FLEX	MOTOR K4M	08	10	201.0831	--	--	--	--	--	--	401.1271-89	402.1160-89	--	601.3148-89	--	
LOGAN	1.6 16V SCE	FLEX	MOTOR H4M	16	>	201.0883	--	--	--	--	--	--	--	--	--	--	--	
LOGAN	1.6 8V	FLEX	--	07	>	201.0833	--	--	--	--	--	--	--	--	--	--	--	
LOGAN	1.6 8V	FLEX	MOTOR K7M	08	13	201.0831	--	--	--	--	--	--	401.1271-89	402.1271-89	--	601.3140-89	--	
LOGAN	1.6 8V	FLEX	"EXPRESSION															
"	13	14	201.0877	--	--	--	--	--	--	401.1271-89	402.1271-89	--	--	--	--	--	--	
LOGAN	1.6 8V	FLEX	MOTOR K7M	13	16	--	--	--	--	--	--	--	401.1271-89	402.1271-89	--	--	--	
LOGAN	1.6 8V	FLEX	"K4M															
"	14	>	201.0877	--	--	--	--	--	--	--	--	--	--	--	--	--	--	
MEGANE	1.4	--	--	95	>	--	--	--	--	--	--	--	401.1248-89	--	--	--	--	
MEGANE	1.6 16V	FLEX	MOTOR K4M	07	11	201.0831	--	--	--	--	--	--	401.1271-89	402.1271-89	--	601.3140-89	--	
MEGANE	1.6 16V	FLEX	K4M	09	12	201.0877	--	--	--	--	--	--	--	--	--	--	--	
MEGANE	1.6 16V	GASOLINA	MOTOR K4M	96	00	201.0831	--	--	--	--	--	--	401.1271-89	402.1271-89	--	--	--	
MEGANE	1.6 16V	GASOLINA	--	99	04	--	--	--	--	--	--	--	--	--	501.0026	--	--	
MEGANE	1.6 8V	GASOLINA	MOTOR K7M	96	00	201.0828	202.0907	--	--	--	--	--	401.1271-89	402.1271-89	--	--	--	
MEGANE	1.6 8V	GASOLINA	MOTOR K7M	98	05	201.0828	202.0918	--	--	301.0532-88/92	--	--	401.1271-89	402.1271-89	--	--	--	
MEGANE	1.9	--	--	95	>	--	--	--	--	--	--	--	401.1248-89	--	--	--	--	
MEGANE	2.0	--	--	95	>	--	--	--	--	--	--	--	401.1248-89	--	--	--	--	
MEGANE	2.0 16V	GASOLINA	F4R	07	10	201.0877	--	--	--	--	--	--	401.1271-89	--	--	--	--	
MEGANE	2.0 16V	GASOLINA	MOTOR F4R	07	11	201.0831	--	--	--	--	--	--	401.1271-89	--	--	--	--	
MEGANE	2.0 8V	GASOLINA	MOTOR F3R	98	01	201.0885	202.0918	--	--	301.0532-88/92	--	--	401.1382-89	402.1382-89	--	--	--	
MEGANE	2.0 8V	GASOLINA	MOTOR F3R	98	01	201.0828	202.0918	--	--	301.0532-88/92	--	--	401.1382-89	402.1382-89	--	--	--	
R11	-	GASOLINA	--	-	-	--	--	--	--	301.0405-87	--	--	--	--	--	--	--	
R11	1.7	DIESEL	--	83	89	--	--	--	--	--	--	--	401.1248-89	--	--	--	--	
R11	1.8	DIESEL	--	83	89	--	--	--	--	--	--	--	401.1248-89	--	--	--	--	
R12	-	GASOLINA	--	-	-	--	--	--	--	301.0405-87	--	--	--	--	--	--	--	
R12	1.2	--	--	75	92	--	--	--	--	301.0405-92-82	--	--	--	--	--	--	--	
R12	1.4	GASOLINA	--	78	>	--	--	--	--	--	--	--	401.1247-82	--	--	--	--	
R16	1.2	--	--	75	92	--	--	--	--	301.0405-92-82	--	--	--	--	--	--	--	
R16	1.5	--	--	70	80	--	--	--	--	--	--	--	401.1247-83	--	--	--	--	
R16	1.6	--	--	70	80	--	--	--	--	--	--	--	401.1247-83	--	--	--	--	
R17	-	--	--	65	80	--	--	--	--	301.0405-92-82	--	--	--	--	--	--	--	
R18	-	--	--	65	80	--	--	--	--	301.0405-92-82	--	--	--	--	--	--	--	
R18	-	GASOLINA	--	-	-	--	--	--	--	301.0405-87	--	--	--	--	--	--	--	
R18	1.4	GASOLINA	--	78	>	--	--	--	--	--	--	--	401.1247-82	--	--	--	--	
R18	1.8	DIESEL	--	83	>	--	--	203.2067	--	--	--	--	--	--	--	--	--	
R18	2.0	DIESEL	--	83	>	--	--	203.2067	--	--	--	--	--	--	--	--	--	
R19	1.7	--	--	88	95	--	--	--	--	--	--	--	401.1248-89	--	--	--	--	
R19	1.8	--	--	88	95	--	--	--	--	--	--	--	401.1248-89	--	--	--	--	
R19	1.8	--	INJ. SPI	92	>	201.0802	--	--	--	--	--	--	--	--	--	--	--	
R19	1.8 16V	--	--	92	97	--	202.0907	--	--	--	--	--	--	--	--	--	--	
R20	-	--	--	65	80	--	--	--	--	301.0405-92-82	--	--	--	--	--	--	--	
R20	1.8	DIESEL	--	83	>	--	--	203.2067	--	--	--	--	--	--	--	--	--	
R20	2.0	DIESEL	--	83	>	--	--	203.2067	--	--	--	--	--	--	--	--	--	
R21	-	--	--	86	87	--	--	--	--	301.0405-92-82	--	--	--	--	--	--	--	
R21	-	--	--	90	>	--	202.0907	--	--	--	--	--	--	--	--	--	--	
R21	1.4	--	MODELO NEVADA	86	>	--	--	--	--	--	--	--	401.1247-89	--	--	--	--	

RENAULT

VEÍCULO <i>Vehicle / Modelo</i>	MOTOR <i>Engine / Motor</i>	COMB. <i>Fuel / Comb.</i>	OBS. <i>RMK / Obs.</i>	ANO <i>Year / Año</i>	SENSOR DE TEMPERATURA <i>Temperature Sensor / Sensor de Temperatura</i>					TERMO-INTERRUPTOR <i>Thermo Switch / Termocontacto</i>			VÁLVULA <i>Thermostat / Termostato</i>		INJETOR <i>Injector / Inyector</i>	COMBINADO <i>Combo / Combinado</i>	
					LÍQUIDO <i>Coolant / Líquido</i>	AR <i>Air Intake / Aire</i>	PAINEL <i>Dashboard / Panel</i>	P. FRIO <i>Cold Start / Aranque en Frio</i>	AR EXTERNO <i>Air External / Aire Exterior</i>	RADIADOR <i>Radiator / Radiador</i>	SINALIZADOR <i>Warning Indicator / Serializador</i>	DUPLEX <i>Duplex / Duplex</i>	TERMOSTÁTICA <i>Thermostat / Termostato</i>	C/ CARÇAÇA <i>With Housing / Con Carcaça</i>	COMB. <i>Fuel / Comb.</i>	VÁLVULA <i>Thermostat / Termostato</i>	P/ ARREFECIMENTO <i>Cooling / De Enfriamiento</i>
R21	2.0	--	MODELO NEVADA	86	>	--	--	--	--	--	--	--	401.1247-89	--	--	--	--
R21	2.0	--	--	90	>	201.0828	--	--	--	--	--	--	--	--	--	--	--
R25	-	--	--	86	87	--	--	--	--	301.0405-92-82	--	--	--	--	--	--	--
R30	1.8	DIESEL	--	83	>	--	--	203.2067	--	--	--	--	--	--	--	--	--
R30	2.0	DIESEL	--	83	>	--	--	203.2067	--	--	--	--	--	--	--	--	--
R4	1.2	--	MODELO GTL	75	92	--	--	--	--	301.0405-92-82	--	--	--	--	--	--	--
R5	1.1	--	--	72	85	--	--	--	--	--	--	--	401.1247-83	--	--	--	--
R5	1.2	--	--	75	92	--	--	--	--	301.0405-92-82	--	--	--	--	--	--	--
R5	1.3	--	--	72	85	--	--	--	--	--	--	--	401.1247-83	--	--	--	--
R5	1.4	--	--	72	85	--	--	--	--	--	--	--	401.1247-83	--	--	--	--
R5	1.7	--	--	72	85	--	--	--	--	--	--	--	401.1247-83	--	--	--	--
R6	1.2	--	--	75	92	--	--	--	--	301.0405-92-82	--	--	--	--	--	--	--
R7	1.2	--	--	75	92	--	--	--	--	301.0405-92-82	--	--	--	--	--	--	--
R9	-	GASOLINA	--	-	-	--	--	--	--	301.0405-87	--	--	--	--	--	--	--
R9	1.7	DIESEL	--	83	89	--	--	--	--	--	--	--	401.1248-89	--	--	--	--
R9	1.8	DIESEL	--	83	89	--	--	--	--	--	--	--	401.1248-89	--	--	--	--
SAFRANE	3.0 12V	--	MOTOR V6	92	98	201.0828	202.0907	--	--	--	--	--	--	--	--	--	--
SAFRANE	3.0 12V	--	MOTOR V6	93	95	201.0828	202.0918	--	--	301.0532-88/92	--	--	--	--	--	--	--
SANDERO	1.0 12V SCE	FLEX	--	16	>	201.0883	--	--	--	--	--	--	--	--	--	--	--
SANDERO	1.0 16V	FLEX	--	07	>	201.0833	--	--	--	--	--	--	--	--	--	--	--
SANDERO	1.0 16V	FLEX	MOTOR D4D	08	08	201.0831	--	--	--	--	--	--	401.1371-89	402.1371-89	--	601.3141-89	--
SANDERO	1.0 16V	FLEX	MOTOR D4D	08	13	--	202.0918	--	--	--	--	--	401.1371-89	402.1371-89	--	--	--
SANDERO	1.0 16V	FLEX	MOTOR D4D	13	16	--	--	--	--	--	--	--	401.1371-89	402.1371-89	--	--	--
SANDERO	1.6 16V	FLEX	--	07	>	201.0833	--	--	--	--	--	--	--	--	--	--	--
SANDERO	1.6 16V	FLEX	MOTOR K4M	08	13	201.0831	--	--	--	--	--	--	401.1271-89	402.1271-89	--	601.3140-89	--
SANDERO	1.6 16V	FLEX	MOTOR K4M	08	13	201.0831	--	--	--	--	--	--	401.1271-89	402.1160-89	--	601.3148-89	--
SANDERO	1.6 16V SCE	FLEX	--	16	>	201.0883	--	--	--	--	--	--	--	--	--	--	--
SANDERO	1.6 8V	FLEX	--	07	>	201.0833	--	--	--	--	--	--	--	--	--	--	--
SANDERO	1.6 8V	FLEX	MOTOR K7M	08	11	201.0831	--	--	--	--	--	--	401.1271-89	402.1271-89	--	601.3140-89	--
SANDERO	1.6 8V	FLEX	MOTOR K7M	11	16	--	--	--	--	--	--	--	401.1271-89	402.1271-89	--	--	--
SANDERO	1.6 8V	FLEX	MOTOR K7M	13	>	201.0877	--	--	--	--	--	--	401.1271-89	402.1271-89	--	--	--
SANDERO	2.0 16V	FLEX	MOTOR F4R	15	>	201.0877	--	--	--	--	--	--	401.1271-89	402.1271-89	--	--	--
SCÉNIC	1.6 16V	FLEX	MOTOR K4M	05	11	201.0831	--	--	--	--	--	--	401.1271-89	402.1271-89	--	601.3140-89	--
SCÉNIC	1.6 16V	FLEX	MOTOR K4M	05	11	201.0831	--	--	--	--	--	--	401.1271-89	402.1160-89	--	601.3148-89	--
SCÉNIC	1.6 16V	GASOLINA	--	05	>	--	--	--	--	--	--	--	401.1371-89	402.1371-89	--	--	--
SCÉNIC	1.6 16V	GASOLINA	MOTOR K4M	99	05	201.0831	--	--	--	--	--	--	401.1271-89	402.1271-89	501.0026	601.3140-89	--
SCÉNIC	1.6 8V	GASOLINA	--	11	>	--	--	--	--	--	--	--	401.1371-89	402.1371-89	--	--	--
SCÉNIC	2.0 16V	GASOLINA	MOTOR F4R	01	09	201.0831	--	--	--	--	--	--	401.1271-89	402.1271-89	--	--	--
SCÉNIC	2.0 8V	GASOLINA	MOTOR F3R	99	01	201.0828	202.0918	--	--	301.0532-88/92	--	--	401.1382-89	402.1382-89	--	--	--
SCÉNIC	2.0 8V	GASOLINA	MOTOR F3R	99	01	201.0885	202.0918	--	--	301.0532-88/92	--	--	401.1382-89	402.1382-89	--	--	--
SYMBOL	1.6	--	--	94	>	--	--	--	--	--	--	--	401.1248-89	--	--	--	--
SYMBOL	1.6 16V	FLEX	MOTOR K4M	09	13	201.0831	--	--	--	--	--	--	401.1271-89	402.1271-89	--	601.3140-89	--
SYMBOL	1.6 8V	FLEX	MOTOR K7M	09	11	201.0831	--	--	--	--	--	--	401.1271-89	402.1271-89	--	--	--
SYMBOL	1.6 8V	FLEX	--	11	>	201.0833	--	--	--	--	--	--	--	--	--	--	--
SYMBOL	1.8	--	--	94	>	--	--	--	--	--	--	--	401.1248-89	--	--	--	--
SYMBOL	2.0	--	--	94	>	--	--	--	--	--	--	--	401.1248-89	--	--	--	--
SYMBOL	2.2	DIESEL	--	94	96	--	--	--	--	--	--	--	401.1219-83	--	--	--	--
TWINGO	1.0 16V	GASOLINA	MOTOR D4D	98	01	201.0831	202.0918	--	--	--	--	--	401.1371-89	402.1371-89	--	601.3141-89	--
TWINGO	1.0 8V	GASOLINA	MOTOR D7D	98	01	201.0831	--	--	--	--	--	--	401.1371-89	402.1371-89	--	601.3141-89	--
TWINGO	1.2	--	--	96	>	201.0828	--	--	--	--	--	--	401.1371-89	402.1371-89	--	--	--

RENAULT

VEÍCULO <i>Vehicle / Modelo</i>	MOTOR <i>Engine / Motor</i>	COMB. <i>Fuel / Comb.</i>	OBS. <i>RMK / Obs.</i>	ANO <i>Year / Año</i>	SENSOR DE TEMPERATURA <i>Temperature Sensor / Sensor de Temperatura</i>					TERMO-INTERRUPTOR <i>Thermo Switch / Termocontacto</i>			VÁLVULA <i>Thermostat / Termostato</i>		INJETOR <i>Injector / Inyector</i>		COMBINADO <i>Combo / Combinado</i>	
					LÍQUIDO <i>Coolant / Líquido</i>	AR <i>Air Intake / Aire</i>	PAINEL <i>Dashboard / Panel</i>	P. FRIO <i>Cold Start / Araque en Frío</i>	AR EXTERNO <i>Air External / Aire Exterior</i>	RADIADOR <i>Radiator / Radiador</i>	SINALIZADOR <i>Warning Indicator / Señalizador</i>	DUPLEX <i>Duplex / Duplex</i>	TERMOSTÁTICA <i>Thermostat / Termostato</i>	C/ CARCAÇA <i>With Housing / Con Carcasa</i>	COMB. <i>Fuel / Comb.</i>	VÁLVULA <i>Thermostat / Termostato</i>	P/ ARREFECIMENTO <i>Cooling / De Enfriamiento</i>	
TWINGO	1.3	--	--	93	>	201.0828	--	--	--	--	--	--	--	--	--	--	--	

SEAT

VEÍCULO <i>Vehicle / Modelo</i>	MOTOR <i>Engine / Motor</i>	COMB. <i>Fuel / Comb.</i>	OBS. <i>RMK / Obs.</i>	ANO <i>Year / Año</i>	SENSOR DE TEMPERATURA <i>Temperature Sensor / Sensor de Temperatura</i>					TERMO-INTERRUPTOR <i>Thermo Switch / Termocontacto</i>			VÁLVULA <i>Thermostat / Termostato</i>		INJETOR <i>Injector / Inyector</i>		COMBINADO <i>Combo / Combinado</i>	
					LÍQUIDO <i>Coolant / Líquido</i>	AR <i>Air Intake / Aire</i>	PAINEL <i>Dashboard / Panel</i>	P. FRIO <i>Cold Start / Araque en Frío</i>	AR EXTERNO <i>Air External / Aire Exterior</i>	RADIADOR <i>Radiator / Radiador</i>	SINALIZADOR <i>Warning Indicator / Señalizador</i>	DUPLEX <i>Duplex / Duplex</i>	TERMOSTÁTICA <i>Thermostat / Termostato</i>	C/ CARCAÇA <i>With Housing / Con Carcasa</i>	COMB. <i>Fuel / Comb.</i>	VÁLVULA <i>Thermostat / Termostato</i>	P/ ARREFECIMENTO <i>Cooling / De Enfriamiento</i>	
CADDY	1.6 8V AP	NAFTA	--	02	>	201.0802	--	203.2002	--	--	--	--	--	401.1288-87	--	501.0114	--	602.3062
CADDY	1.6 8V AP	NAFTA	--	98	02	201.0802	--	203.2002	--	--	--	--	--	401.1288-87	--	501.0044	--	602.3062
CADDY	1.8 8V	NAFTA	--	02	>	201.0810	--	--	--	--	--	--	--	401.1288-87	--	--	--	602.3016
CADDY	1.9 8V	DIESEL	--	98	>	--	--	--	--	--	--	--	--	401.1280-87	--	--	--	--
CORDOBA	1.0	--	--	96	99	--	--	--	--	--	--	--	--	401.1245-87	--	--	--	--
CORDOBA	1.0	--	--	99	>	--	--	--	--	301.0487-95/102	--	--	--	--	--	--	--	--
CORDOBA	1.0 8V	GASOLINA	--	99	02	201.0850	--	--	--	--	--	--	--	--	--	--	--	--
CORDOBA	1.2 12V	GASOLINA	--	02	>	201.0850	--	--	--	--	--	--	--	--	--	--	--	--
CORDOBA	1.4	--	--	93	99	--	--	--	--	301.0485-90/97	--	--	--	--	--	--	--	--
CORDOBA	1.4	--	--	93	>	--	--	--	--	301.0418-95	--	--	--	--	--	--	--	--
CORDOBA	1.4	--	--	93	>	--	--	--	--	301.0418-92	--	--	--	--	--	--	--	--
CORDOBA	1.4	--	--	96	99	--	--	--	--	--	--	--	--	401.1245-87	--	--	--	--
CORDOBA	1.4	--	--	99	>	201.0830	--	--	--	--	--	--	--	--	--	--	--	--
CORDOBA	1.4	--	--	99	>	201.0846	--	--	--	--	--	--	--	--	--	--	--	--
CORDOBA	1.4 16V	GASOLINA	--	02	>	201.0850	--	--	--	--	--	--	--	--	--	--	--	--
CORDOBA	1.5	--	--	95	99	--	--	--	--	--	--	--	--	--	--	--	--	602.3016
CORDOBA	1.6	--	--	01	02	--	--	--	--	301.0485-90/97	--	--	--	--	--	--	--	--
CORDOBA	1.6	--	--	93	99	--	--	--	--	301.0485-90/97	--	--	--	--	--	--	--	--
CORDOBA	1.6	--	--	93	>	--	--	--	--	301.0418-92	--	--	--	--	--	--	--	--
CORDOBA	1.6	--	--	93	>	--	--	--	--	301.0418-95	--	--	--	--	--	--	--	--
CORDOBA	1.6	--	--	99	>	--	--	--	--	--	--	--	--	401.1248-87	--	--	--	--
CORDOBA	1.6	--	--	99	>	--	--	--	--	301.0487-95/102	--	--	--	--	--	--	--	--
CORDOBA	1.6 8V	GASOLINA	--	03	>	201.0850	--	--	--	--	--	--	--	--	--	--	--	--
CORDOBA	1.6 8V	GASOLINA	--	99	00	201.0847	--	--	--	301.0487-95/102	--	--	--	401.1294-87	--	--	--	--
CORDOBA	1.6 8V	GASOLINA	--	99	03	201.0830	--	--	--	301.0487-95/102	--	--	--	401.1294-87	--	--	--	602.3017
CORDOBA	1.8	--	--	01	02	--	--	--	--	301.0485-90/97	--	--	--	--	--	--	--	--
CORDOBA	1.8	--	--	93	99	--	--	--	--	301.0485-90/97	--	--	--	--	--	--	--	--
CORDOBA	1.8	--	--	99	>	--	--	--	--	301.0487-95/102	--	--	--	--	--	--	--	--
CORDOBA	1.8 8V	GASOLINA	--	95	96	201.0810	--	--	--	301.0418-92	--	--	--	401.1288-87	--	--	--	602.3024
CORDOBA	1.8 8V	GASOLINA	--	95	96	201.0810	--	--	--	301.0418-95	--	--	--	401.1288-87	--	--	--	602.3024
CORDOBA	1.8 8V	GASOLINA	--	95	99	201.0810	--	--	--	--	--	--	--	401.1288-87	--	--	--	602.3024
CORDOBA	2.0	--	--	01	02	--	--	--	--	301.0485-90/97	--	--	--	--	--	--	--	--
CORDOBA	2.0	--	--	93	99	--	--	--	--	301.0485-90/97	--	--	--	--	--	--	--	--
CORDOBA	2.0 16V	--	--	96	>	201.0822	--	--	--	--	--	--	--	--	--	--	--	--
CORDOBA	2.0 8V	--	--	02	>	201.0850	--	--	--	--	--	--	--	--	--	--	--	--
IBIZA	1.0	--	--	00	>	--	--	--	--	--	--	--	--	--	--	501.0041	--	--
IBIZA	1.0	--	--	93	96	--	--	--	--	301.0485-90/97	--	--	--	--	--	--	--	--
IBIZA	1.0	--	--	93	>	--	--	--	--	301.0418-95	--	--	--	--	--	--	--	--
IBIZA	1.0	--	--	93	>	--	--	--	--	301.0418-92	--	--	--	--	--	--	--	--
IBIZA	1.0	--	--	96	01	--	--	--	--	--	--	--	--	401.1245-87	--	--	--	--
IBIZA	1.0	--	--	96	>	--	--	--	--	301.0487-95/102	--	--	--	--	--	--	--	--
IBIZA	1.0 16V	GASOLINA	INJ. EFI	00	03	201.0830	--	--	--	--	--	--	--	401.1245-87	--	--	--	--

SEAT

VEÍCULO <i>Vehicle / Modelo</i>	MOTOR <i>Engine / Motor</i>	COMB. <i>Fuel / Comb.</i>	OBS. <i>RMK / Obs.</i>	ANO <i>Year / Año</i>		SENSOR DE TEMPERATURA <i>Temperature Sensor / Sensor de Temperatura</i>					TERMO-INTERRUPTOR <i>Thermo Switch / Termocontacto</i>			VÁLVULA <i>Thermostat / Termostato</i>		INJETOR <i>Injector / Inyector</i>	COMBINADO <i>Combo / Combinado</i>	
						LÍQUIDO <i>Coolant / Líquido</i>	AR <i>Air Intake / Aire</i>	PAINEL <i>Dashboard / Panel</i>	P. FRIO <i>Cold Start / Aranque en Frio</i>	AR EXTERNO <i>Air External / Aire Exterior</i>	RADIADOR <i>Radiator / Radiador</i>	SINALIZADOR <i>Warning Indicator / Señalizador</i>	DUPLEX <i>Duplex / Duplex</i>	TERMOSTÁTICA <i>Thermostat / Termostato</i>	C/ CARCAÇA <i>With Housing / Con Carcasa</i>	COMB. <i>Fuel / Comb.</i>	VÁLVULA <i>Thermostat / Termostato</i>	P/ ARREFECIMENTO <i>Cooling / De Enfriamiento</i>
IBIZA	1.0 8V	GASOLINA	--	99	02	201.0850	--	--	--	--	--	--	--	--	--	--	--	--
IBIZA	1.2	--	--	87	93	--	--	--	--	301.0418-92	--	--	--	--	--	--	--	--
IBIZA	1.2 12V	GASOLINA	--	02	>	201.0850	--	--	--	--	--	--	--	--	--	--	--	--
IBIZA	1.3	--	--	93	96	--	--	--	--	301.0485-90/97	--	--	--	--	--	--	--	--
IBIZA	1.3	--	--	93	>	--	--	--	--	301.0418-92	--	--	--	--	--	--	--	--
IBIZA	1.3	--	--	93	>	--	--	--	--	301.0418-95	--	--	--	--	--	--	--	--
IBIZA	1.4	--	--	93	>	--	--	--	--	301.0418-92	--	--	--	--	--	--	--	--
IBIZA	1.4	--	--	93	>	--	--	--	--	301.0418-95	--	--	--	--	--	--	--	--
IBIZA	1.4	--	--	96	99	--	--	--	--	--	--	--	401.1245-87	--	--	--	--	--
IBIZA	1.4	--	--	99	>	201.0846	--	--	--	--	--	--	--	--	--	--	--	--
IBIZA	1.4	--	--	99	>	201.0830	--	--	--	--	--	--	--	--	--	--	--	--
IBIZA	1.4 16V	GASOLINA	--	02	>	201.0850	--	--	--	--	--	--	--	--	--	--	--	--
IBIZA	1.5	--	--	87	93	--	--	--	--	301.0418-92	--	--	--	--	--	--	--	--
IBIZA	1.5	--	--	95	99	--	--	--	--	--	--	--	--	--	--	--	602.3016	--
IBIZA	1.6	--	--	01	02	--	--	--	--	301.0485-90/97	--	--	--	--	--	--	--	--
IBIZA	1.6	--	--	91	92	201.0805	--	--	--	--	--	--	--	--	--	--	--	--
IBIZA	1.6	--	--	93	96	--	--	--	--	301.0485-90/97	--	--	--	--	--	--	--	--
IBIZA	1.6	--	--	93	>	--	--	--	--	301.0418-95	--	--	--	--	--	--	--	--
IBIZA	1.6	--	--	93	>	--	--	--	--	301.0418-92	--	--	--	--	--	--	--	--
IBIZA	1.6	--	--	96	01	--	--	--	--	--	--	--	401.1245-87	--	--	--	--	--
IBIZA	1.6	--	--	96	>	--	--	--	--	301.0487-95/102	--	--	--	--	--	--	--	--
IBIZA	1.6	--	--	99	>	--	--	--	--	--	--	--	401.1248-87	--	--	--	--	--
IBIZA	1.6	--	--	99	>	201.0830	--	--	--	--	--	--	--	--	--	--	--	--
IBIZA	1.6 8V	GASOLINA	--	02	08	201.0850	--	--	--	--	--	--	401.1245-80	402.1245-80	--	--	--	--
IBIZA	1.6 8V	GASOLINA	--	02	08	201.0850	--	--	--	--	--	--	401.1245-80	--	--	--	--	--
IBIZA	1.6 8V	GASOLINA	--	09	>	201.0850	--	--	--	--	--	--	401.1245-87	402.1245-87	--	--	--	--
IBIZA	1.6 8V	GASOLINA	--	09	>	201.0850	--	--	--	--	--	--	401.1245-87	--	--	--	--	--
IBIZA	1.6 8V	GASOLINA	--	99	03	201.0830	--	--	--	--	--	--	401.1294-87	--	--	--	602.3017	--
IBIZA	1.7	DIESEL	--	84	93	--	--	--	--	301.0418-88	--	--	--	--	--	--	--	--
IBIZA	1.8	--	--	93	96	--	--	--	--	301.0485-90/97	--	--	--	--	--	--	--	--
IBIZA	1.8	--	--	93	>	201.0822	--	--	--	--	--	--	--	--	--	--	--	--
IBIZA	1.8	--	--	96	>	--	--	--	--	301.0487-95/102	--	--	--	--	--	--	--	--
IBIZA	1.8 20V TURBO	GASOLINA	--	03	>	201.0850	--	--	--	--	--	--	--	--	--	--	--	--
IBIZA	1.8 8V	GASOLINA	--	95	96	201.0810	--	--	--	301.0418-92	--	--	401.1288-87	--	--	--	602.3024	--
IBIZA	1.8 8V	GASOLINA	--	95	96	201.0810	--	--	--	301.0418-95	--	--	401.1288-87	--	--	--	602.3024	--
IBIZA	1.8 8V	GASOLINA	--	95	99	201.0810	--	--	--	--	--	--	401.1288-87	--	--	--	602.3024	--
IBIZA	2.0	--	--	96	>	--	--	--	--	301.0487-95/102	--	--	--	--	--	--	--	--
INCA	1.4	--	--	95	>	--	--	--	--	301.0418-95	--	--	--	--	--	--	--	--
INCA	1.4	--	--	95	>	--	--	--	--	301.0418-92	--	--	--	--	--	--	--	--
INCA	1.6	--	--	95	>	--	--	--	--	301.0418-95	--	--	--	--	--	--	--	--
INCA	1.6	--	--	95	>	--	--	--	--	301.0418-92	--	--	--	--	--	--	--	--
INCA	1.6 8V AP	GASOLINA	--	98	03	201.0802	--	203.2002	--	301.0487-95/102	--	--	401.1288-87	--	501.0044	--	602.3062	--
MALAGA	1.7	DIESEL	--	85	91	--	--	--	--	301.0418-88	--	--	--	--	--	--	--	--
TERRA	1.3	DIESEL	--	89	>	--	--	--	--	301.0418-88	--	--	--	--	--	--	--	--
TERRA	1.4	DIESEL	--	89	>	--	--	--	--	301.0418-88	--	--	--	--	--	--	--	--
TOLEDO	1.6	--	--	91	>	201.0822	--	--	--	--	--	--	--	--	--	--	--	--
TOLEDO	1.8	--	--	91	>	201.0820	--	--	--	--	--	--	--	--	--	--	--	--
TOLEDO	2.0	--	--	91	>	201.0820	--	--	--	--	--	--	--	--	--	--	--	--
VARIO	1.6 8V	GASOLINA	--	99	03	201.0830	--	--	--	301.0487-95/102	--	--	401.1294-87	--	--	--	602.3017	--
VARIO	1.6 8V	GASOLINA	--	99	03	201.0847	--	--	--	301.0487-95/102	--	--	401.1294-87	--	--	--	--	--

SUBARU

VEÍCULO <i>Vehicle / Modelo</i>	MOTOR <i>Engine / Motor</i>	COMB. <i>Fuel / Comb.</i>	OBS. <i>RMK / Obs.</i>	ANO <i>Year / Año</i>	SENSOR DE TEMPERATURA <i>Temperature Sensor / Sensor de Temperatura</i>					TERMO-INTERRUPTOR <i>Thermo Switch / Termocontacto</i>			VÁLVULA <i>Thermostat / Termostato</i>		INJETOR <i>Injector / Inyector</i>	COMBINADO <i>Combo / Combinado</i>	
					LÍQUIDO <i>Coolant / Líquido</i>	AR <i>Air Intake / Aire</i>	PAINEL <i>Dashboard / Panel</i>	P. FRIO <i>Cold Start / Arranque en Frío</i>	AR EXTERNO <i>Air External / Aire Exterior</i>	RADIADOR <i>Radiator / Radiador</i>	SINALIZADOR <i>Warning Indicator / Señalizador</i>	DUPLEX <i>Duplex / Duplex</i>	TERMOSTÁTICA <i>Thermostat / Termostato</i>	C/ CARÇAÇA <i>With Housing / Con Carcasa</i>		COMB. <i>Fuel / Comb.</i>	VÁLVULA <i>Thermostat / Termostato</i>
FORESTER	2.0	--	INJ. ELETRÔNICA	97 98	--	--	203.2058	--	--	--	--	--	--	--	--	--	--
IMPREZA	1.6	--	--	92 >	--	--	--	--	--	--	--	--	401.1248-82	--	--	--	--
IMPREZA	1.8	--	--	92 >	--	--	--	--	--	--	--	--	401.1248-82	--	--	--	--
IMPREZA	1.8 16V	--	INJ. ELETRÔNICA	92 97	--	--	203.2058	--	--	--	--	--	--	--	--	--	--
IMPREZA	2.0	--	--	92 >	--	--	--	--	--	--	--	--	401.1248-82	--	--	--	--
IMPREZA	2.2	--	INJ. ELETRÔNICA	93 98	--	--	203.2058	--	--	--	--	--	--	--	--	--	--
IMPREZA	2.5	--	INJ. ELETRÔNICA	93 98	--	--	203.2058	--	--	--	--	--	--	--	--	--	--
LEGACY	1.6	--	--	89 >	--	--	203.2058	--	--	--	--	--	--	--	--	--	--
LEGACY	1.8	--	--	89 94	--	--	--	--	--	--	--	--	401.1248-82	--	--	--	--
LEGACY	1.8	--	COM E SEM INJ. SPI	89 >	--	--	203.2058	--	--	--	--	--	--	--	--	--	--
LEGACY	1.8 16V	--	INJ. ELETRÔNICA / MODELO SW	89 93	--	--	203.2058	--	--	--	--	--	--	--	--	--	--
LEGACY	1.8 16V	--	INJ. ELETRÔNICA	89 98	--	--	203.2058	--	--	--	--	--	--	--	--	--	--
LEGACY	2.0	--	--	89 94	--	--	--	--	--	--	--	--	401.1248-82	--	--	--	--
LEGACY	2.0 16V	--	INJ. ELETRÔNICA	91 98	--	--	203.2058	--	--	--	--	--	--	--	--	--	--
LEGACY	2.2	--	--	89 94	--	--	--	--	--	--	--	--	401.1248-82	--	--	--	--
LEGACY	2.2	--	INJ. ELETRÔNICA	90 >	--	--	203.2058	--	--	--	--	--	--	--	--	--	--
LEGACY	2.2 16V	--	INJ. ELETRÔNICA	89 98	--	--	203.2058	--	--	--	--	--	--	--	--	--	--
LEGACY	2.5 16V	--	INJ. ELETRÔNICA	96 98	--	--	203.2058	--	--	--	--	--	--	--	--	--	--
SVX	3.3 V6	--	INJ. ELETRÔNICA	92 >	--	--	203.2058	--	--	--	--	--	--	--	--	--	--

SUZUKI

VEÍCULO <i>Vehicle / Modelo</i>	MOTOR <i>Engine / Motor</i>	COMB. <i>Fuel / Comb.</i>	OBS. <i>RMK / Obs.</i>	ANO <i>Year / Año</i>	SENSOR DE TEMPERATURA <i>Temperature Sensor / Sensor de Temperatura</i>					TERMO-INTERRUPTOR <i>Thermo Switch / Termocontacto</i>			VÁLVULA <i>Thermostat / Termostato</i>		INJETOR <i>Injector / Inyector</i>	COMBINADO <i>Combo / Combinado</i>	
					LÍQUIDO <i>Coolant / Líquido</i>	AR <i>Air Intake / Aire</i>	PAINEL <i>Dashboard / Panel</i>	P. FRIO <i>Cold Start / Arranque en Frío</i>	AR EXTERNO <i>Air External / Aire Exterior</i>	RADIADOR <i>Radiator / Radiador</i>	SINALIZADOR <i>Warning Indicator / Señalizador</i>	DUPLEX <i>Duplex / Duplex</i>	TERMOSTÁTICA <i>Thermostat / Termostato</i>	C/ CARÇAÇA <i>With Housing / Con Carcasa</i>		COMB. <i>Fuel / Comb.</i>	VÁLVULA <i>Thermostat / Termostato</i>
GRAND VITARA	--	DIESEL	TURBO DIESEL	00 >	201.0853	--	--	--	--	--	--	--	--	--	--	--	--
SAMURAI	--	--	--	90 >	201.0853	--	--	--	--	--	--	--	--	--	--	--	--
SIDEKICK	--	--	--	89 90	201.0823	--	--	--	--	--	--	--	--	--	--	--	--
SIDEKICK	--	--	INJ. ELETRÔNICA	89 96	201.0853	--	203.2058	--	--	--	--	--	--	--	--	--	--
SIDEKICK	--	--	MODELOS JX	89 98	201.0853	--	203.2058	--	--	--	--	--	--	--	--	--	--
SIDEKICK	--	--	INJ. ELETRÔNICA	89 98	201.0853	--	--	--	--	--	--	--	--	--	--	--	--
SIDEKICK	--	--	INJ. ELETRÔNICA	94 >	--	--	203.2058	--	--	--	--	--	--	--	--	--	--
SIDEKICK	--	--	MODELOS JS	96 98	201.0853	--	203.2058	--	--	--	--	--	--	--	--	--	--
SUPER CARRY	--	--	--	85 92	--	--	203.2058	--	--	--	--	--	--	--	--	--	--
SWIFT	--	--	COM E SEM INJ. ELETRÔNICA	84 91	201.0823	--	--	--	--	--	--	--	--	--	--	--	--
SWIFT	--	--	COM E SEM INJ. ELETRÔNICA	84 91	201.0823	--	--	--	--	--	--	--	401.1249-80	--	--	--	--
SWIFT	--	--	--	84 >	--	--	--	--	--	--	--	--	401.1249-80	--	--	--	--
SWIFT	--	--	--	84 >	--	--	--	--	--	--	--	--	401.1249-80	--	--	--	--
SWIFT	--	--	--	84 >	--	--	--	--	--	--	--	--	401.1249-80	--	--	--	--
SWIFT	--	--	INJ. ELETRÔNICA	89 92	201.0853	--	--	--	--	--	--	--	--	--	--	--	--
SWIFT	--	--	INJ. ELETRÔNICA	89 92	--	--	203.2058	--	--	--	--	--	--	--	--	--	--
SWIFT	--	--	--	89 >	--	--	203.2058	--	--	--	--	--	--	--	--	--	--
SWIFT	--	--	INJ. ELETRÔNICA	92 94	201.0853	--	203.2058	--	--	--	--	--	--	--	--	--	--
SWIFT	--	--	INJ. ELETRÔNICA	92 96	201.0853	--	203.2058	--	--	--	--	--	--	--	--	--	--
SWIFT	--	--	INJ. ELETRÔNICA	92 96	201.0853	--	203.2058	--	--	--	--	--	--	--	--	--	--
SWIFT	--	--	INJ. ELETRÔNICA	92 96	--	--	203.2058	--	--	--	--	--	--	--	--	--	--
SWIFT	--	--	--	95 >	201.0853	--	--	--	--	--	--	--	--	--	--	--	--
SWIFT	--	--	INJ. ELETRÔNICA	96 >	201.0853	--	--	--	--	--	--	--	--	--	--	--	--
VITARA	--	--	--	88 94	--	--	203.2058	--	--	--	--	--	--	--	--	--	--

SUZUKI

VEÍCULO <i>Vehicle / Modelo</i>	MOTOR <i>Engine / Motor</i>	COMB. <i>Fuel / Comb.</i>	OBS. <i>RMK / Obs.</i>	ANO <i>Year / Año</i>		SENSOR DE TEMPERATURA <i>Temperature Sensor / Sensor de Temperatura</i>					TERMO-INTERRUPTOR <i>Thermo Switch / Termocontacto</i>			VÁLVULA <i>Thermostat / Termostato</i>		INJETOR <i>Injector / Inyector</i>	COMBINADO <i>Combo / Combinado</i>	
						LÍQUIDO <i>Coolant / Líquido</i>	AR <i>Air Intake / Aire</i>	PAINEL <i>Dashboard / Panel</i>	P. FRIO <i>Cold Start / Arranque en Frío</i>	AR EXTERNO <i>Air External / Aire Exterior</i>	RADIADOR <i>Radiator / Radiador</i>	SINALIZADOR <i>Warning Indicator / Señalizador</i>	DUPLEX <i>Duplex / Duplex</i>	TERMOSTÁTICA <i>Thermostat / Termostato</i>	C/ CARCAÇA <i>With Housing / Con Carcasa</i>	COMB. <i>Fuel / Comb.</i>	VÁLVULA <i>Thermostat / Termostato</i>	P/ ARREFECIMIENTO <i>Cooling / De Enfriamiento</i>
VITARA	--	--	--	88	>	201.0853	--	--	--	--	--	--	--	--	--	--	--	--
VITARA	--	--	--	88	>	--	--	203.2058	--	--	--	--	--	--	--	--	--	--
VITARA	--	GASOLINA	--	91	99	--	--	--	--	--	--	--	401.1249-80	--	--	--	--	--

TOYOTA

VEÍCULO <i>Vehicle / Modelo</i>	MOTOR <i>Engine / Motor</i>	COMB. <i>Fuel / Comb.</i>	OBS. <i>RMK / Obs.</i>	ANO <i>Year / Año</i>		SENSOR DE TEMPERATURA <i>Temperature Sensor / Sensor de Temperatura</i>					TERMO-INTERRUPTOR <i>Thermo Switch / Termocontacto</i>			VÁLVULA <i>Thermostat / Termostato</i>		INJETOR <i>Injector / Inyector</i>	COMBINADO <i>Combo / Combinado</i>	
						LÍQUIDO <i>Coolant / Líquido</i>	AR <i>Air Intake / Aire</i>	PAINEL <i>Dashboard / Panel</i>	P. FRIO <i>Cold Start / Arranque en Frío</i>	AR EXTERNO <i>Air External / Aire Exterior</i>	RADIADOR <i>Radiator / Radiador</i>	SINALIZADOR <i>Warning Indicator / Señalizador</i>	DUPLEX <i>Duplex / Duplex</i>	TERMOSTÁTICA <i>Thermostat / Termostato</i>	C/ CARCAÇA <i>With Housing / Con Carcasa</i>	COMB. <i>Fuel / Comb.</i>	VÁLVULA <i>Thermostat / Termostato</i>	P/ ARREFECIMIENTO <i>Cooling / De Enfriamiento</i>
4 RUNNER	2.4	DIESEL	TURBO DIESEL 4X4	88	97	--	--	--	--	--	--	--	401.1315-88	--	--	--	--	
4 RUNNER	3.4 24V	GASOLINA	--	95	>	--	--	--	--	--	--	--	401.1301-82	--	--	--	--	
AVALON	3.0	--	--	99	>	201.0853	--	--	--	--	--	--	--	--	--	--	--	
CAMRY	2.0	GASOLINA	--	88	91	201.0853	--	--	--	--	--	--	--	--	--	--	--	
CAMRY	2.0 16V	GASOLINA	INJ. ELETRÔNICA	88	91	201.0853	--	203.2058	--	--	--	--	--	--	--	--	--	
CAMRY	2.0 TD	GASOLINA	--	88	91	201.0853	--	--	--	--	--	--	--	--	--	--	--	
CAMRY	2.2	GASOLINA	--	91	93	--	--	203.2052	--	--	--	--	--	--	--	--	--	
CAMRY	2.2 16V	GASOLINA	VVT-I	01	>	--	--	--	--	--	--	--	401.1301-82	--	--	--	--	
CAMRY	2.2 16V	GASOLINA	VVT-I / MOTOR 5SFE	91	01	201.0853	--	--	--	--	--	--	401.1256-82	--	--	--	--	
CAMRY	2.4 16V	GASOLINA	VVT-I / MOTOR 2AZFE	06	09	201.0855	--	--	--	--	--	--	401.1301-82	--	--	--	--	
CAMRY	2.5 24V	GASOLINA	INJ. ELETRÔNICA	88	91	201.0853	--	--	--	--	--	--	--	--	--	--	--	
CAMRY	3.0 24V	--	--	91	96	--	--	203.2058	--	--	--	--	--	--	--	--	--	
CAMRY	3.0 24V	GASOLINA	MOTOR 3VZFE	91	93	201.0853	--	--	--	--	--	--	401.1301-82	--	--	--	--	
CAMRY	3.0 24V V6	GASOLINA	MOTOR 1MZFE	93	06	201.0853	--	--	--	--	--	--	401.1301-82	--	--	--	--	
CAMRY	3.0 V6	GASOLINA	--	91	93	--	--	203.2052	--	--	--	--	--	--	--	--	--	
CAMRY	3.5 24V V6	GASOLINA	DUAL VVT-I / MOTOR 2GRFE	06	>	201.0855	--	--	--	--	--	--	--	--	--	--	--	
CAMRY	4.0 V6	GASOLINA	VVT-I	06	>	201.0855	--	--	--	--	--	--	--	--	--	--	--	
CAMRY	4.0 V6	GASOLINA	COM E SEM VVT-I	06	>	201.0839	--	--	--	--	--	--	--	--	--	--	--	
CELICA	--	--	TURBO	87	94	--	--	203.2058	--	--	--	--	--	--	--	--	--	
CELICA	1.6	--	--	90	>	--	--	203.2058	--	--	--	--	--	--	--	--	--	
CELICA	1.6	GASOLINA	--	87	>	201.0853	--	--	--	--	--	--	--	--	--	--	--	
CELICA	1.6 16V	--	INJ. ELETRÔNICA	89	93	--	--	203.2058	--	--	--	--	--	--	--	--	--	
CELICA	1.8	--	--	90	>	--	--	203.2058	--	--	--	--	--	--	--	--	--	
CELICA	1.8	GASOLINA	--	87	>	201.0853	--	--	--	--	--	--	--	--	--	--	--	
CELICA	1.8 16V	GASOLINA	MODELOS TS E VTI	99	>	--	--	--	--	--	--	--	401.1301-82	--	--	--	--	
CELICA	2.0	--	--	81	89	201.0823	--	--	--	--	--	--	--	--	--	--	--	
CELICA	2.0	--	--	90	>	--	--	203.2058	--	--	--	--	--	--	--	--	--	
CELICA	2.0	GASOLINA	--	87	>	201.0853	--	--	--	--	--	--	--	--	--	--	--	
CELICA	2.0 16V	GASOLINA	GTI / TURBO 4WD	89	94	--	--	--	--	--	--	--	401.1301-82	--	--	--	--	
CELICA	2.2	--	INJ. ELETRÔNICA	89	90	--	--	203.2058	--	--	--	--	--	--	--	--	--	
CELICA	2.2	GASOLINA	--	87	>	201.0853	--	--	--	--	--	--	--	--	--	--	--	
CELICA	2.4	--	--	81	89	201.0823	--	--	--	--	--	--	--	--	--	--	--	
CELICA	2.8	--	--	81	89	201.0823	--	--	--	--	--	--	--	--	--	--	--	
COROLLA	--	--	--	87	89	--	--	203.2058	--	--	--	--	--	--	--	--	--	
COROLLA	1.3	--	--	83	87	--	--	203.2058	--	--	--	--	--	--	--	--	--	
COROLLA	1.3 16V	--	--	92	97	--	--	203.2058	--	--	--	--	--	--	--	--	--	
COROLLA	1.3i 12V	--	--	87	97	--	--	203.2058	--	--	--	--	--	--	--	--	--	
COROLLA	1.4 16V	GASOLINA	WAGON	00	02	--	--	--	--	--	--	--	401.1301-82	--	--	--	--	
COROLLA	1.4 16V	GASOLINA	VVT-I / WAGON	02	>	--	--	--	--	--	--	--	401.1301-82	--	--	--	--	
COROLLA	1.6	--	--	86	88	201.0823	--	--	--	--	--	--	--	--	--	--	--	

TOYOTA

VEÍCULO <i>Vehicle / Modelo</i>	MOTOR <i>Engine / Motor</i>	COMB. <i>Fuel / Comb.</i>	OBS. <i>RMK / Obs.</i>	ANO <i>Year / Año</i>	SENSOR DE TEMPERATURA <i>Temperature Sensor / Sensor de Temperatura</i>					TERMO-INTERRUPTOR <i>Thermo Switch / Termocontacto</i>			VÁLVULA <i>Thermostat / Termostato</i>		INJETOR <i>Injector / Inyector</i>	COMBINADO <i>Combo / Combinado</i>	
					LÍQUIDO <i>Coolant / Líquido</i>	AR <i>Air Intake / Aire</i>	PAINEL <i>Dashboard / Panel</i>	P. FRIO <i>Cold Start / Aranque en Frío</i>	AR EXTERNO <i>Air External / Aire Exterior</i>	RADIADOR <i>Radiator / Radiador</i>	SINALIZADOR <i>Warning Indicator / Señalizador</i>	DUPLEX <i>Duplex / Duplex</i>	TERMOSTÁTICA <i>Thermostat / Termostato</i>	C/ CARCAÇA <i>With Housing / Con Carcasa</i>	COMB. <i>Fuel / Comb.</i>	VÁLVULA <i>Thermostat / Termostato</i>	P/ ARREFECIMENTO <i>Cooling / De Enfriamiento</i>
COROLLA	1.6	--	--	91	>	--	--	203.2052	--	--	--	--	--	--	--	--	--
COROLLA	1.6 16V	--	4AF / 4AGE	87	93	201.0823	--	--	--	--	--	--	--	--	--	--	--
COROLLA	1.6 16V	--	--	88	92	--	--	203.2058	--	--	--	--	--	--	--	--	--
COROLLA	1.6 16V	GASOLINA	WAGON	00	02	--	--	--	--	--	--	401.1301-82	--	--	--	--	
COROLLA	1.6 16V	GASOLINA	VVT-I	02	09	201.0853	--	--	--	--	--	401.1301-82	--	--	--	--	
COROLLA	1.6 16V	GASOLINA	VVT-I	02	>	--	--	--	--	--	--	401.1301-82	--	--	--	--	
COROLLA	1.6 16V	GASOLINA	--	04	>	--	--	--	--	--	--	401.1301-82	--	--	--	--	
COROLLA	1.6 16V	GASOLINA	--	92	02	201.0853	--	--	--	--	--	401.1256-82	--	--	--	--	
COROLLA	1.8	--	--	91	>	--	--	203.2052	--	--	--	--	--	--	--	--	--
COROLLA	1.8 16V	FLEX	--	07	08	--	--	--	--	--	--	401.1301-82	--	--	--	--	
COROLLA	1.8 16V	FLEX	VVT-I	08	>	201.0853	--	--	--	--	--	401.1301-82	--	--	--	--	
COROLLA	1.8 16V	GASOLINA	VVT-I	02	>	--	--	--	--	--	--	401.1301-82	--	--	--	--	
COROLLA	1.8 16V	GASOLINA	VVT-I	04	07	201.0853	--	--	--	--	--	401.1301-82	--	--	--	--	
COROLLA	1.8 16V	GASOLINA	--	04	>	--	--	--	--	--	--	401.1301-82	--	--	--	--	
COROLLA	1.8 16V	GASOLINA	VVT-I	08	>	201.0853	--	--	--	--	--	--	--	--	--	--	
COROLLA	1.8 16V	GASOLINA	--	90	02	--	--	--	--	--	--	401.1256-82	--	--	--	--	
COROLLA	1.8 16V	GASOLINA	--	92	97	201.0853	--	--	--	--	--	401.1256-82	--	--	--	--	
COROLLA	2.0 16V	FLEX	DUAL VVTI	10	>	201.0855	--	--	--	--	--	401.1301-82	--	--	--	--	
CORONA	2.0 16V	GASOLINA	--	92	03	201.0853	--	--	--	--	--	--	--	--	--	--	--
CORONA	2.0 16V	GASOLINA	--	92	97	201.0853	--	--	--	--	--	401.1256-82	--	--	--	--	--
ETIOS	1.3 16V	FLEX	--	12	>	201.0855	--	--	--	--	--	--	--	--	--	--	--
ETIOS	1.5 16V	FLEX	--	12	>	201.0855	--	--	--	--	--	--	--	--	--	--	--
FIELDER	1.8 16V VVTI	FLEX	VVT-I	07	08	201.0853	--	--	--	--	--	401.1301-82	--	--	--	--	--
FIELDER	1.8 16V VVTI	GASOLINA	VVT-I	04	07	201.0853	--	--	--	--	--	401.1301-82	--	--	--	--	--
HILUX	2.0	DIESEL	--	90	92	--	--	203.2052	--	--	--	--	--	--	--	--	--
HILUX	2.0	DIESEL	--	95	01	--	--	--	--	--	--	401.1315-88	--	--	--	--	--
HILUX	2.4 8V	DIESEL	--	88	98	--	--	--	--	--	--	401.1315-88	--	--	--	--	--
HILUX	2.4 8V	DIESEL	TD / 4WD	98	02	--	--	--	--	--	--	401.1315-88	--	--	--	--	--
HILUX	2.4 8V	GASOLINA	EFI / SW4	89	95	201.0853	--	--	--	--	--	--	--	--	--	--	--
HILUX	2.5 16V	DIESEL	--	04	10	201.0855	--	--	--	--	--	--	--	--	--	--	--
HILUX	2.7 16V	GASOLINA	EFI	01	05	201.0853	--	--	--	--	--	--	--	--	--	--	--
HILUX	2.7 16V	GASOLINA	VVT-I	05	>	201.0855	--	--	--	--	--	--	--	--	--	--	--
HILUX	2.8 8V	DIESEL	INCLUI SW4	91	01	--	--	--	--	--	--	401.1315-88	--	--	--	--	--
HILUX	3.0	DIESEL	INCLUI SW4	88	92	--	--	203.2052	--	--	--	--	--	--	--	--	--
HILUX	3.0	DIESEL	--	95	01	--	--	--	--	--	--	401.1315-88	--	--	--	--	--
HILUX	3.0 12V V6	GASOLINA	INJEÇÃO EFI	89	95	201.0853	--	--	--	--	--	--	--	--	--	--	--
HILUX	3.0 16V	DIESEL	--	08	>	201.0855	--	--	--	--	--	--	--	--	--	--	--
HILUX	3.0 24V V6	GASOLINA	INJEÇÃO EFI	95	02	201.0853	--	--	--	--	--	--	--	--	--	--	--
HILUX	3.0 8V	DIESEL	--	01	04	--	--	--	--	--	--	401.1315-88	--	--	--	--	--
HILUX	3.0 8V	DIESEL	MOTOR TURBO / 1KZTE	95	02	201.0853	--	--	--	--	--	--	--	--	--	--	--
HILUX	4.0 V6	GASOLINA	INCLUI SW4	05	>	201.0855	--	--	--	--	--	--	--	--	--	--	--
JEEPS	--	--	--	90	94	--	--	203.2053	--	--	--	--	--	--	--	--	--
LAND CRUISER	2.4	--	--	84	>	201.0853	--	--	--	--	--	--	--	--	--	--	--
LAND CRUISER	2.4	--	TURBO DIESEL	85	96	--	--	--	--	--	--	401.1315-88	--	--	--	--	--
LAND CRUISER	3.0	DIESEL	MOTOR SOHC	02	09	201.0853	--	--	--	--	--	--	--	--	--	--	--
LAND CRUISER	3.4	--	--	84	>	201.0853	--	--	--	--	--	--	--	--	--	--	--
LAND CRUISER	3.4 24V	--	--	96	>	--	--	203.2058	--	--	--	401.1301-82	--	--	--	--	--
LAND CRUISER	3.5	--	--	84	>	201.0853	--	--	--	--	--	--	--	--	--	--	--
LAND CRUISER	4.0	--	--	84	>	201.0853	--	--	--	--	--	--	--	--	--	--	--
LAND CRUISER	4.2	--	--	84	>	201.0853	--	--	--	--	--	--	--	--	--	--	--

TOYOTA

VEÍCULO <i>Vehicle / Modelo</i>	MOTOR <i>Engine / Motor</i>	COMB. <i>Fuel / Comb.</i>	OBS. <i>RMK / Obs.</i>	ANO <i>Year / Año</i>		SENSOR DE TEMPERATURA <i>Temperature Sensor / Sensor de Temperatura</i>					TERMO-INTERRUPTOR <i>Thermo Switch / Termocontacto</i>			VÁLVULA <i>Thermostat / Termostato</i>		INJETOR <i>Injector / Inyector</i>	COMBINADO <i>Combo / Combinado</i>	
						LÍQUIDO <i>Coolant / Líquido</i>	AR <i>Air Intake / Aire</i>	PAINEL <i>Dashboard / Panel</i>	P. FRIO <i>Cold Start / Arreglo en Frio</i>	AR EXTERNO <i>Air External / Aire Exterior</i>	RADIADOR <i>Radiator / Radiador</i>	SINALIZADOR <i>Warning Indicator / Señalizador</i>	DUPLEX <i>Duplex / Duplex</i>	TERMOSTÁTICA <i>Thermostat / Termostato</i>	C/ CARCAÇA <i>With Housing / Con Carcasa</i>	COMB. <i>Fuel / Comb.</i>	VÁLVULA <i>Thermostat / Termostato</i>	P/ ARREFECIMIENTO <i>Cooling / De Enfriamiento</i>
LAND CRUISER	4.5	--	--	84	>	201.0853	--	--	--	--	--	--	--	--	--	--	--	--
MR2	1.8 16V VVT-I	GASOLINA	--	00	>	--	--	--	--	--	--	--	401.1301-82	--	--	--	--	--
MR2	2.0 16V	--	INJ. ELETRÔNICA	89	99	201.0853	--	203.2058	--	--	--	--	--	--	--	--	--	--
MR2	2.0 16V	GASOLINA	--	89	00	--	--	--	--	--	--	--	401.1301-82	--	--	--	--	--
MR2	2.2 16V	--	INJ. ELETRÔNICA	89	95	201.0853	--	203.2058	--	--	--	--	--	--	--	--	--	--
MR2	2.2 16V	--	INJ. ELETRÔNICA	89	99	201.0853	--	--	--	--	--	--	--	--	--	--	--	--
PASEO	1.5 16V	--	--	95	99	201.0853	--	203.2058	--	--	--	--	--	--	--	--	--	--
PASEO	2.2 16V	GASOLINA	DOHC	91	95	--	--	--	--	--	--	--	401.1256-82	--	--	--	--	--
PREVIA	2.4	--	--	92	>	--	--	203.2052	--	--	--	--	--	--	--	--	--	--
PREVIA	2.4 16V	--	--	00	>	--	--	--	--	--	--	--	401.1301-82	--	--	--	--	--
PREVIA	2.4 16V	--	INJ. ELETRÔNICA	90	>	201.0853	--	--	--	--	--	--	--	--	--	--	--	--
RAV4	2.0 16V	--	VVT-I	03	05	201.0855	--	203.2003	--	--	--	--	--	--	--	--	--	--
RAV4	2.0 16V	GASOLINA	DOHC	94	96	--	--	--	--	--	--	--	401.1256-82	--	--	--	--	--
RAV4	2.0 16V	GASOLINA	EFI	95	>	201.0853	--	--	--	--	--	--	--	--	--	--	--	--
RAV4	2.0 16V VVT-I 4WD	GASOLINA	--	00	>	--	--	--	--	--	--	--	401.1301-82	--	--	--	--	--
RAV4	2.2 16V D-4D	DIESEL	--	06	>	--	--	--	--	--	--	--	401.1301-82	--	--	--	--	--
RAV4	2.2 16V D-CAT	DIESEL	--	06	>	--	--	--	--	--	--	--	401.1301-82	--	--	--	--	--
RAV4	2.4 16V	GASOLINA	--	01	>	--	--	--	--	--	--	--	401.1301-82	--	--	--	--	--
RAV4	2.4 16V	GASOLINA	VVT-I	05	>	201.0855	--	203.2003	--	--	--	--	--	--	--	--	--	--
SUPRA	2.8	--	5MGE	81	85	201.0823	--	203.2003	--	--	--	--	--	--	--	--	--	--
SUPRA	3.0	--	--	85	>	--	--	203.2052	--	--	--	--	--	--	--	--	--	--
SUPRA	3.0	--	--	88	93	201.0853	--	203.2003	--	--	--	--	--	--	--	--	--	--
SUPRA	3.0 24V	--	INJ. ELETRÔNICA	88	93	201.0853	--	203.2003	--	--	--	--	--	--	--	--	--	--
T 100	3.0	--	--	92	94	--	--	203.2058	--	--	--	--	--	--	--	--	--	--
T 100	3.4	--	--	94	98	--	--	203.2058	--	--	--	--	--	--	--	--	--	--
TUNDRA	3.4 24V	--	INJ. ELETRÔNICA	99	>	--	--	203.2058	--	--	--	--	--	--	--	--	--	--

TROLLER

VEÍCULO <i>Vehicle / Modelo</i>	MOTOR <i>Engine / Motor</i>	COMB. <i>Fuel / Comb.</i>	OBS. <i>RMK / Obs.</i>	ANO <i>Year / Año</i>		SENSOR DE TEMPERATURA <i>Temperature Sensor / Sensor de Temperatura</i>					TERMO-INTERRUPTOR <i>Thermo Switch / Termocontacto</i>			VÁLVULA <i>Thermostat / Termostato</i>		INJETOR <i>Injector / Inyector</i>	COMBINADO <i>Combo / Combinado</i>	
						LÍQUIDO <i>Coolant / Líquido</i>	AR <i>Air Intake / Aire</i>	PAINEL <i>Dashboard / Panel</i>	P. FRIO <i>Cold Start / Arreglo en Frio</i>	AR EXTERNO <i>Air External / Aire Exterior</i>	RADIADOR <i>Radiator / Radiador</i>	SINALIZADOR <i>Warning Indicator / Señalizador</i>	DUPLEX <i>Duplex / Duplex</i>	TERMOSTÁTICA <i>Thermostat / Termostato</i>	C/ CARCAÇA <i>With Housing / Con Carcasa</i>	COMB. <i>Fuel / Comb.</i>	VÁLVULA <i>Thermostat / Termostato</i>	P/ ARREFECIMIENTO <i>Cooling / De Enfriamiento</i>
T4	INTERNATIONAL 3.0 NGD	DIESEL	--	06	>	--	--	203.2002	--	--	--	--	--	--	--	--	--	--

VOLKSWAGEN

VEÍCULO <i>Vehicle / Modelo</i>	MOTOR <i>Engine / Motor</i>	COMB. <i>Fuel / Comb.</i>	OBS. <i>RMK / Obs.</i>	ANO <i>Year / Año</i>		SENSOR DE TEMPERATURA <i>Temperature Sensor / Sensor de Temperatura</i>					TERMO-INTERRUPTOR <i>Thermo Switch / Termocontacto</i>			VÁLVULA <i>Thermostat / Termostato</i>		INJETOR <i>Injector / Inyector</i>	COMBINADO <i>Combo / Combinado</i>	
						LÍQUIDO <i>Coolant / Líquido</i>	AR <i>Air Intake / Aire</i>	PAINEL <i>Dashboard / Panel</i>	P. FRIO <i>Cold Start / Arreglo en Frio</i>	AR EXTERNO <i>Air External / Aire Exterior</i>	RADIADOR <i>Radiator / Radiador</i>	SINALIZADOR <i>Warning Indicator / Señalizador</i>	DUPLEX <i>Duplex / Duplex</i>	TERMOSTÁTICA <i>Thermostat / Termostato</i>	C/ CARCAÇA <i>With Housing / Con Carcasa</i>	COMB. <i>Fuel / Comb.</i>	VÁLVULA <i>Thermostat / Termostato</i>	P/ ARREFECIMIENTO <i>Cooling / De Enfriamiento</i>
AMAROK	2.0	DIESEL	--	10	>	201.0850	--	--	--	205.0001	--	--	--	--	--	--	--	--
APOLO	1.8 8V AP	ETANOL	SEM A/C	90	92	--	--	203.2001	--	--	301.0405-92	--	--	401.1288-87	402.1153-87	--	--	602.3052
APOLO	1.8 8V AP	ETANOL	COM A/C	90	92	--	--	203.2001	--	--	301.0417-95/102	--	--	401.1288-87	402.1153-87	--	--	602.3052
APOLO	1.8 8V AP	GASOLINA	SEM A/C	90	92	--	--	203.2001	--	--	301.0405-86	--	--	401.1288-87	402.1153-87	--	--	602.3043
APOLO	1.8 8V AP	GASOLINA	SEM A/C	90	92	--	--	203.2001	--	--	301.0405-86	--	--	401.1288-87	402.1153-87	--	--	602.3043
APOLO	1.8 8V AP	GASOLINA	COM A/C	90	92	--	--	203.2001	--	--	301.0417-95/102	--	--	401.1288-87	402.1153-87	--	--	602.3043
APOLO	1.8 8V AP	GASOLINA	COM A/C	90	92	--	--	203.2001	--	--	301.0417-95/102	--	--	401.1288-87	402.1153-87	--	--	602.3043
BORA	1.4 16V	GASOLINA	--	99	>	--	--	--	--	--	301.0495-95	--	--	401.1245-87	--	--	--	--
BORA	1.6	--	--	98	>	201.0830	--	--	--	--	--	--	--	--	--	--	--	--

VOLKSWAGEN

VEÍCULO <i>Vehicle / Modelo</i>	MOTOR <i>Engine / Motor</i>	COMB. <i>Fuel / Comb.</i>	OBS. <i>RMK / Obs.</i>	ANO <i>Year / Año</i>	SENSOR DE TEMPERATURA <i>Temperature Sensor / Sensor de Temperatura</i>					TERMO-INTERRUPTOR <i>Thermo Switch / Termocontacto</i>			VÁLVULA <i>Thermostat / Termostato</i>		INJETOR <i>Injector / Inyector</i>	COMBINADO <i>Combo / Combinado</i>	
					LÍQUIDO <i>Coolant / Líquido</i>	AR <i>Air Intake / Aire</i>	PAINEL <i>Dashboard / Panel</i>	P. FRIO <i>Cold Start / Arranque en Frío</i>	AR EXTERNO <i>Air Exterior / Aire Exterior</i>	RADIADOR <i>Radiator / Radiador</i>	SINALIZADOR <i>Warning Indicator / Serializador</i>	DUPLEX <i>Duplex / Duplex</i>	TERMOSTÁTICA <i>Thermostat / Termostato</i>	C/ CARÇAÇA <i>With Housing / Con Carcasa</i>	COMB. <i>Fuel / Comb.</i>	VÁLVULA <i>Thermostat / Termostato</i>	P/ ARREFECIMENTO <i>Cooling / De Enfriamiento</i>
BORA	1.6 16V	GASOLINA	COM A/C	99	>	--	--	--	--	301.0502-95/102	--	--	--	--	--	--	
BORA	1.6 16V FSI	GASOLINA	MODELO ESTATE	02	05	201.0850	--	--	--	--	--	--	--	--	--	--	
BORA	1.6 16V FSI	GASOLINA	MODELO ESTATE	99	05	201.0850	--	--	--	--	--	--	--	--	--	--	
BORA	1.6 8V	--	--	00	02	201.0830	--	--	--	--	--	--	--	--	--	602.3017	
BORA	1.6 8V	GASOLINA	INCLUI STATE	99	05	201.0850	--	--	--	301.0495-95	--	--	--	--	--	--	
BORA	1.6 8V	GASOLINA	COM A/C	99	>	--	--	--	--	301.0502-95/102	--	--	--	--	--	--	
BORA	1.6 8V	GASOLINA	--	99	>	--	--	--	--	301.0495-95	--	--	--	--	--	--	
BORA	1.8	--	--	98	>	201.0830	--	--	--	--	--	--	--	--	--	--	
BORA	1.8	GASOLINA	--	05	07	201.0830	--	--	--	205.0001	--	--	--	--	--	--	
BORA	1.8 16V	GASOLINA	--	99	>	201.0830	--	--	--	--	301.0495-95	--	--	--	--	--	
BORA	1.8 16V	GASOLINA	COM A/C	99	>	--	--	--	--	301.0502-95/102	--	--	--	--	--	--	
BORA	1.8 20V TURBO	GASOLINA	COM A/C	05	07	201.0850	--	--	--	205.0001	--	--	401.1294-87	--	--	--	
BORA	1.8 8V	GASOLINA	--	99	>	201.0830	--	--	--	--	301.0495-95	--	--	--	--	--	
BORA	1.8 8V	GASOLINA	COM A/C	99	>	--	--	--	--	301.0502-95/102	--	--	--	--	--	--	
BORA	1.9	DIESEL	COM A/C	99	>	--	--	--	--	301.0502-95/102	--	--	--	--	--	--	
BORA	1.9	DIESEL	--	99	>	--	--	--	--	301.0495-95	--	--	--	--	--	--	
BORA	2.0	--	--	00	>	--	--	--	--	--	--	401.1248-87	--	--	--	--	
BORA	2.0	--	--	98	>	201.0830	--	--	--	--	--	--	--	--	--	--	
BORA	2.0 16V	GASOLINA	--	99	>	201.0830	--	--	--	--	301.0495-95	--	--	--	--	--	
BORA	2.0 8V	FLEX	COM A/C	07	11	201.0830	--	--	--	205.0001	301.0502-95/102	--	--	401.1294-87	--	602.3017	
BORA	2.0 8V	FLEX	COM A/C	07	11	201.0830	--	--	--	--	301.0544-119	--	--	401.1294-87	--	602.3017	
BORA	2.0 8V	FLEX	--	07	11	201.0847	--	--	--	--	301.0544-119	--	--	401.1294-87	--	--	
BORA	2.0 8V	FLEX	COM A/C	07	11	201.0850	--	--	--	205.0001	301.0502-95/102	--	--	401.1294-87	--	--	
BORA	2.0 8V	FLEX	--	07	11	201.0850	--	--	--	205.0001	301.0544-119	--	--	401.1294-87	--	--	
BORA	2.0 8V	FLEX	COM A/C	07	11	201.0847	--	--	--	205.0001	301.0502-95/102	--	--	401.1294-87	--	--	
BORA	2.0 8V	GASOLINA	COM A/C	00	02	201.0830	--	--	--	--	301.0502-95/102	--	--	401.1294-87	--	602.3017	
BORA	2.0 8V	GASOLINA	--	00	02	201.0830	--	--	--	205.0001	301.0544-119	--	--	401.1294-87	--	602.3017	
BORA	2.0 8V	GASOLINA	COM A/C	00	02	201.0847	--	--	--	--	301.0502-95/102	--	--	401.1294-87	--	--	
BORA	2.0 8V	GASOLINA	--	00	02	201.0847	--	--	--	--	301.0544-119	--	--	401.1294-87	--	--	
BORA	2.0 8V	GASOLINA	COM A/C	02	04	201.0830	--	--	--	--	301.0502-95/102	--	--	401.1294-87	--	--	
BORA	2.0 8V	GASOLINA	COM A/C	02	04	201.0850	--	--	--	205.0001	301.0502-95/102	--	--	401.1294-87	--	--	
BORA	2.0 8V	GASOLINA	COM A/C	02	07	201.0830	--	--	--	205.0001	301.0502-95/102	--	--	401.1294-87	--	602.3017	
BORA	2.0 8V	GASOLINA	COM A/C	02	07	201.0847	--	--	--	205.0001	301.0502-95/102	--	--	401.1294-87	--	--	
BORA	2.0 8V	GASOLINA	COM A/C	05	07	201.0830	--	--	--	205.0001	301.0503-95	--	--	401.1294-87	--	602.3017	
BORA	2.0 8V	GASOLINA	--	99	>	201.0830	--	--	--	--	301.0495-95	--	--	--	--	--	
BORA	2.3 VR5	GASOLINA	--	99	>	--	--	--	--	--	301.0495-95	--	--	--	--	--	
CADDY	1.8 8V	NAFTA	--	02	>	--	202.0903	--	--	--	--	--	401.1288-87	--	--	--	
CARAVELLE	1.8	DIESEL	--	91	94	--	--	--	--	--	301.0417-87/93	--	--	--	--	--	
CARAVELLE	2.0	DIESEL	--	91	94	--	--	--	--	--	301.0417-87/93	--	--	--	--	--	
CARAVELLE	2.4 20V	DIESEL	--	91	94	--	--	--	--	--	301.0417-87/93	--	--	--	--	--	
CARAVELLE	2.5 20V	DIESEL	--	91	94	--	--	--	--	--	301.0417-87/93	--	--	--	--	--	
CROSSFOX	1.6 16V EA211	FLEX	--	14	>	201.0880	--	--	--	--	--	--	401.1569-95	--	--	--	
CROSSFOX	1.6 16V EA211	FLEX	--	14	>	201.0880	--	--	--	--	--	--	401.1568-80	--	--	--	
CROSSFOX	1.6 8V	FLEX	--	05	10	201.0830	--	--	--	--	--	--	401.1245-80	402.1597-80	--	601.3023-80	
CROSSFOX	1.6 8V	FLEX	--	05	10	201.0830	--	--	--	--	--	--	401.1245-80	402.1245-80	--	601.3023-80	
CROSSFOX	1.6 8V	FLEX	--	10	14	201.0850	--	--	--	--	--	--	401.1245-80	402.1597-80	--	601.3037-80	
CROSSFOX	1.6 8V	FLEX	--	10	14	201.0850	--	--	--	--	--	--	401.1245-80	402.1245-80	--	601.3037-80	
FOX	-	--	--	10	14	--	--	--	--	205.0001	--	--	--	--	--	--	
FOX	-	--	--	15	>	--	--	--	--	205.0002	--	--	--	--	--	--	
FOX	1.0 12V EA211	FLEX	--	14	>	201.0880	--	--	--	--	--	--	401.1569-95	--	--	--	

VOLKSWAGEN

VEÍCULO <i>Vehicle / Modelo</i>	MOTOR <i>Engine / Motor</i>	COMB. <i>Fuel / Comb.</i>	OBS. <i>RMK / Obs.</i>	ANO <i>Year / Año</i>		SENSOR DE TEMPERATURA <i>Temperature Sensor / Sensor de Temperatura</i>					TERMO-INTERRUPTOR <i>Thermo Switch / Termocontacto</i>			VÁLVULA <i>Thermostat / Termostato</i>		INJETOR <i>Injector / Inyector</i>	COMBINADO <i>Combo / Combinado</i>	
						LÍQUIDO <i>Coolant / Líquido</i>	AR <i>Air Intake / Aire</i>	PAINEL <i>Dashboard / Panel</i>	P. FRIO <i>Cold Start / Aranque en Frío</i>	AR EXTERNO <i>Air External / Aire Exterior</i>	RADIADOR <i>Radiator / Radiador</i>	SINALIZADOR <i>Warning Indicator / Señalizador</i>	DUPLEX <i>Duplex / Duplex</i>	TERMOSTÁTICA <i>Thermostat / Termostato</i>		COMB. <i>Fuel / Comb.</i>	VÁLVULA <i>Thermostat / Termostato</i>	P/ ARREFECIMENTO <i>Cooling / De Enfriamiento</i>
														C/ CARÇAÇA <i>With Housing / Con Carcaza</i>				
FOX	1.0 12V EA211	FLEX	--	14	>	201.0880	--	--	--	--	--	--	401.1568-80	--	--	--	--	
FOX	1.0 8V EA-111	FLEX	--	04	10	201.0830	--	--	--	--	--	--	401.1245-80	402.1597-80	501.0176	601.3023-80	--	
FOX	1.0 8V EA-111	FLEX	--	04	10	201.0830	--	--	--	--	--	--	401.1245-80	402.1245-80	501.0176	601.3023-80	--	
FOX	1.0 8V EA-111	FLEX	--	04	10	201.0830	--	--	--	--	--	--	401.1245-80	--	501.0176	601.3023-80	--	
FOX	1.0 8V EA-111	FLEX	--	10	>	201.0850	--	--	--	--	--	--	401.1245-80	402.1597-80	501.0176	601.3037-80	--	
FOX	1.0 8V EA-111	FLEX	--	10	>	201.0850	--	--	--	--	--	--	401.1245-80	402.1245-80	501.0176	601.3037-80	--	
FOX	1.0 8V EA-111	FLEX	--	10	>	201.0850	--	--	--	--	--	--	401.1245-80	--	501.0176	601.3037-80	--	
FOX	1.0 8V EA-111	GASOLINA	--	04	04	201.0830	--	--	--	--	--	--	401.1245-80	402.1597-80	--	601.3023-80	--	
FOX	1.0 8V EA-111	GASOLINA	--	04	04	201.0830	--	--	--	--	--	--	401.1245-80	402.1245-80	--	601.3023-80	--	
FOX	1.0 8V EA-111	GASOLINA	--	04	04	201.0830	--	--	--	--	--	--	401.1245-80	--	--	601.3023-80	--	
FOX	1.6 16V EA211	FLEX	--	14	>	201.0880	--	--	--	--	--	--	401.1569-95	--	--	--	--	
FOX	1.6 16V EA211	FLEX	--	14	>	201.0880	--	--	--	--	--	--	401.1568-80	--	--	--	--	
FOX	1.6 8V EA-111	FLEX	--	04	10	201.0830	--	--	--	--	--	--	401.1245-80	402.1597-80	--	601.3023-80	--	
FOX	1.6 8V EA-111	FLEX	--	04	10	201.0830	--	--	--	--	--	--	401.1245-80	402.1245-80	--	601.3023-80	--	
FOX	1.6 8V EA-111	FLEX	--	04	10	201.0830	--	--	--	--	--	--	401.1245-80	--	--	601.3023-80	--	
FOX	1.6 8V EA-111	FLEX	--	10	>	201.0850	--	--	--	--	--	--	401.1245-80	402.1597-80	--	601.3037-80	--	
FOX	1.6 8V EA-111	FLEX	--	10	>	201.0850	--	--	--	--	--	--	401.1245-80	402.1245-80	--	601.3037-80	--	
FOX	1.6 8V EA-111	FLEX	--	10	>	201.0850	--	--	--	--	--	--	401.1245-80	--	--	601.3037-80	--	
FOX	1.6 8V EA-111	FLEX	--	10	>	201.0850	--	--	--	--	--	--	401.1245-80	--	--	601.3037-80	--	
FOX	1.6 8V EA-111	GASOLINA	--	04	04	201.0830	--	--	--	--	--	--	401.1245-80	402.1597-80	--	601.3023-80	--	
FOX	1.6 8V EA-111	GASOLINA	--	04	04	201.0830	--	--	--	--	--	--	401.1245-80	402.1245-80	--	601.3023-80	--	
FOX	1.6 8V EA-111	GASOLINA	--	04	04	201.0830	--	--	--	--	--	--	401.1245-80	--	--	601.3023-80	--	
FUSCA	1.6 8V	ETANOL	--	84	86	--	--	--	204.4004	--	--	--	--	--	--	--	--	
FUSCA	1.6 8V	ETANOL	--	93	96	--	--	--	204.4004	--	--	--	--	--	--	--	--	
FUSCA	2.0 16V TSI	GASOLINA	--	13	>	201.0850	--	--	--	205.0002	--	--	401.1570-95	--	--	--	--	
GOL	-	--	--	09	16	--	--	--	--	205.0001	--	--	--	--	--	--	--	
GOL	-	--	--	17	>	--	--	--	--	205.0002	--	--	--	--	--	--	--	
GOL	1.0 12V EA211	FLEX	--	16	>	201.0880	--	--	--	--	--	--	401.1568-80	--	--	--	--	
GOL	1.0 12V EA211	FLEX	--	16	>	201.0880	--	--	--	--	--	--	401.1569-95	--	--	--	--	
GOL	1.0 16V AT	GASOLINA	--	01	02	201.0830	--	--	--	--	--	--	401.1245-80	402.1245-80	--	--	--	
GOL	1.0 16V AT	GASOLINA	COM A/C	02	05	201.0830	--	--	--	301.0457-95/102	--	--	401.1245-80	402.1562-80	--	601.3007-80	--	
GOL	1.0 16V AT	GASOLINA	COM A/C	02	05	201.0830	--	--	--	301.0457-95/102	--	--	401.1245-80	402.1245-80	--	601.3007-80	--	
GOL	1.0 16V AT	GASOLINA	--	02	06	201.0830	--	--	--	--	--	--	401.1245-80	402.1245-80	--	--	--	
GOL	1.0 16V AT	GASOLINA	COM AQ. INTERNO	97	01	201.0810	--	--	--	301.0455-92	--	--	401.1245-87	402.1562-87	501.0041	601.3007-87	--	
GOL	1.0 16V AT	GASOLINA	COM AQ. INTERNO	97	01	201.0810	--	--	--	301.0457-95/102	--	--	401.1245-87	402.1562-87	501.0041	601.3007-87	--	
GOL	1.0 16V AT	GASOLINA	COM AQ. INTERNO	97	01	201.0810	--	--	--	301.0457-95/102	--	--	401.1245-87	402.1245-87	501.0041	601.3007-87	--	
GOL	1.0 16V AT	GASOLINA	COM AQ. INTERNO	97	01	201.0810	--	--	--	301.0455-92	--	--	401.1245-87	402.1245-87	501.0041	601.3007-87	--	
GOL	1.0 16V AT	GASOLINA	SEM AQ. INTERNO	97	02	201.0810	--	--	--	301.0457-95/102	--	--	401.1245-87	402.1563-87	501.0041	601.3008-87	--	
GOL	1.0 16V AT	GASOLINA	SEM AQ. INTERNO	97	02	201.0810	--	--	--	301.0455-92	--	--	401.1245-87	402.1563-87	501.0041	601.3008-87	--	
GOL	1.0 16V AT	GASOLINA	SEM AQ. INTERNO	97	02	201.0810	--	--	--	301.0457-95/102	--	--	401.1245-87	402.1245-87	501.0041	601.3008-87	--	
GOL	1.0 16V AT	GASOLINA	SEM AQ. INTERNO	97	02	201.0810	--	--	--	301.0455-92	--	--	401.1245-87	402.1245-87	501.0041	601.3008-87	--	
GOL	1.0 16V TURBO AT	GASOLINA	COM AQ. INTERNO	00	02	201.0810	202.0917	--	--	301.0455-92	--	--	401.1245-87	402.1562-87	--	601.3007-87	--	
GOL	1.0 16V TURBO AT	GASOLINA	COM AQ. INTERNO	00	02	201.0810	202.0917	--	--	301.0455-92	--	--	401.1245-87	402.1245-87	--	601.3007-87	--	
GOL	1.0 16V TURBO AT	GASOLINA	SEM AQ. INTERNO	00	02	201.0810	202.0917	--	--	301.0455-92	--	--	401.1245-87	402.1563-87	--	601.3008-87	--	
GOL	1.0 16V TURBO AT	GASOLINA	SEM AQ. INTERNO	00	02	201.0810	202.0917	--	--	301.0455-92	--	--	401.1245-87	402.1245-87	--	601.3008-87	--	
GOL	1.0 16V TURBO AT	GASOLINA	--	02	04	201.0810	202.0917	--	--	301.0455-92	--	--	401.1245-87	402.1245-87	--	--	--	
GOL	1.0 16V TURBO AT	GASOLINA	--	02	05	201.0810	202.0917	--	--	301.0455-92	--	--	401.1245-87	402.1245-87	--	--	--	
GOL	1.0 8V AE	GASOLINA	--	92	96	--	--	203.2022	--	301.0405-86	302.5000-116	--	401.1248-77	402.1148-77	--	--	--	
GOL	1.0 8V AE	GASOLINA	--	94	96	201.0811	--	203.2002	--	301.0455-92	--	--	401.1248-77	--	--	--	--	
GOL	1.0 8V AT	ETANOL	COM A/C	02	05	201.0810	--	--	--	301.0457-95/102	--	--	401.1245-87	402.1562-87	--	601.3007-87	--	
GOL	1.0 8V AT	ETANOL	COM A/C	02	05	201.0810	--	--	--	301.0457-95/102	--	--	401.1245-87	402.1245-87	--	601.3007-87	--	

VOLKSWAGEN

VEÍCULO <i>Vehicle / Modelo</i>	MOTOR <i>Engine / Motor</i>	COMB. <i>Fuel / Comb.</i>	OBS. <i>RMK / Obs.</i>	ANO <i>Year / Año</i>	SENSOR DE TEMPERATURA <i>Temperature Sensor / Sensor de Temperatura</i>					TERMO-INTERRUPTOR <i>Thermo Switch / Termocontacto</i>			VÁLVULA <i>Thermostat / Termostato</i>		INJETOR <i>Injector / Inyector</i>	COMBINADO <i>Combo / Combinado</i>		
					LÍQUIDO <i>Coolant / Líquido</i>	AR <i>Air Intake / Aire</i>	PAINEL <i>Dashboard / Panel</i>	P. FRIO <i>Cold Start / Arranque en Frio</i>	AR EXTERNO <i>Air External / Aire Exterior</i>	RADIADOR <i>Radiator / Radiador</i>	SINALIZADOR <i>Warning Indicator / Serializador</i>	DUPLEX <i>Duplex / Duplex</i>	TERMOSTÁTICA <i>Thermostat / Termostato</i>	C/ CARÇAÇA <i>With Housing / Con Carcasa</i>		COMB. <i>Fuel / Comb.</i>	VÁLVULA <i>Thermostat / Termostato</i>	P/ARREFECIMENTO <i>Cooling / De Enfriamiento</i>
GOL	1.0 8V AT	ETANOL	SEM A/C	02 05	201.0810	--	--	--	--	301.0455-92	--	--	401.1245-87	402.1563-87	--	601.3008-87	--	
GOL	1.0 8V AT	ETANOL	SEM A/C	02 05	201.0810	--	--	--	--	301.0455-92	--	--	401.1245-87	402.1245-87	--	601.3008-87	--	
GOL	1.0 8V AT	ETANOL	COM AQ. INTERNO	98 02	201.0810	--	--	--	--	301.0457-95/102	--	--	401.1245-87	402.1562-87	--	601.3007-87	--	
GOL	1.0 8V AT	ETANOL	COM AQ. INTERNO	98 02	201.0810	--	--	--	--	301.0455-92	--	--	401.1245-87	402.1562-87	--	601.3007-87	--	
GOL	1.0 8V AT	ETANOL	COM AQ. INTERNO	98 02	201.0810	--	--	--	--	301.0455-92	--	--	401.1245-87	402.1245-87	--	601.3007-87	--	
GOL	1.0 8V AT	ETANOL	COM AQ. INTERNO	98 02	201.0810	--	--	--	--	301.0457-95/102	--	--	401.1245-87	402.1245-87	--	601.3007-87	--	
GOL	1.0 8V AT	ETANOL	SEM AQ. INTERNO	98 02	201.0810	--	--	--	--	301.0455-92	--	--	401.1245-87	402.1245-87	--	601.3008-80	--	
GOL	1.0 8V AT	ETANOL	SEM AQ. INTERNO	98 02	201.0810	--	--	--	--	301.0457-95/102	--	--	401.1245-87	402.1563-87	--	601.3008-87	--	
GOL	1.0 8V AT	ETANOL	SEM AQ. INTERNO	98 02	201.0810	--	--	--	--	301.0455-92	--	--	401.1245-87	402.1563-87	--	601.3008-87	--	
GOL	1.0 8V AT	ETANOL	SEM AQ. INTERNO	98 02	201.0810	--	--	--	--	301.0457-95/102	--	--	401.1245-87	402.1245-87	--	601.3008-87	--	
GOL	1.0 8V AT	GASOLINA	--	01 02	201.0830	--	--	--	--	--	--	--	401.1245-80	402.1245-80	--	--	--	
GOL	1.0 8V AT	GASOLINA	--	02 06	201.0830	--	--	--	--	--	--	--	401.1245-80	402.1245-80	--	--	--	
GOL	1.0 8V AT	GASOLINA	--	03 04	201.0830	--	--	--	--	--	--	--	401.1245-80	402.1245-80	501.0170	--	--	
GOL	1.0 8V AT	GASOLINA	SEM A/C	03 >	201.0810	--	--	--	--	301.0455-92	--	--	401.1245-87	--	501.0058	--	--	
GOL	1.0 8V AT	GASOLINA	COM A/C	03 >	201.0810	--	--	--	--	301.0457-95/102	--	--	401.1245-87	--	501.0058	--	--	
GOL	1.0 8V AT	GASOLINA	COM AQ. INTERNO	96 01	201.0810	--	--	--	--	301.0457-95/102	--	--	401.1245-87	402.1562-87	502.5812	601.3007-87	--	
GOL	1.0 8V AT	GASOLINA	COM AQ. INTERNO	96 01	201.0810	--	--	--	--	301.0455-92	--	--	401.1245-87	402.1562-87	502.5812	601.3007-87	--	
GOL	1.0 8V AT	GASOLINA	--	96 01	201.0810	--	--	--	--	301.0457-95/102	--	--	401.1245-87	402.1245-87	502.5812	601.3007-87	--	
GOL	1.0 8V AT	GASOLINA	--	96 01	201.0810	--	--	--	--	301.0455-92	--	--	401.1245-87	402.1245-87	502.5812	601.3007-87	--	
GOL	1.0 8V AT	GASOLINA	SEM AQ. INTERNO	96 01	201.0810	--	--	--	--	301.0455-92	--	--	401.1245-87	402.1245-87	502.5812	601.3008-87	--	
GOL	1.0 8V AT	GASOLINA	SEM AQ. INTERNO	96 01	201.0810	--	--	--	--	301.0457-95/102	--	--	401.1245-87	402.1245-87	502.5812	601.3008-87	--	
GOL	1.0 8V AT	GASOLINA	SEM AQ. INTERNO	96 01	201.0810	--	--	--	--	301.0455-92	--	--	401.1245-87	402.1563-87	502.5812	601.3008-87	--	
GOL	1.0 8V AT	GASOLINA	SEM AQ. INTERNO	96 01	201.0810	--	--	--	--	301.0457-95/102	--	--	401.1245-87	402.1563-87	502.5812	601.3008-87	--	
GOL	1.0 8V AT	NAFTA	INYE. EFI DIGITAL	99 99	201.0810	--	--	--	--	301.0457-95/102	--	--	401.1245-87	402.1562-87	--	601.3007-87	--	
GOL	1.0 8V AT	NAFTA	INYE. EFI DIGITAL	99 99	201.0810	--	--	--	--	301.0457-95/102	--	--	401.1245-87	402.1245-87	--	601.3007-87	--	
GOL	1.0 8V AT	NAFTA	INYE. EFI DIGITAL	99 99	201.0810	--	--	--	--	301.0457-95/102	--	--	401.1245-87	--	--	601.3007-87	--	
GOL	1.0 8V AT	NAFTA	INYE. EFI DIGITAL	99 99	201.0810	--	--	--	--	301.0457-95/102	--	--	401.1245-87	402.1563-87	--	601.3008-87	--	
GOL	1.0 8V EA-111	FLEX	COM A/C	05 08	201.0830	--	--	--	--	--	--	--	401.1245-80	402.1562-80	--	601.3021-80	--	
GOL	1.0 8V EA-111	FLEX	COM A/C	05 08	201.0830	--	--	--	--	--	--	--	401.1245-80	402.1245-80	--	601.3021-80	--	
GOL	1.0 8V EA-111	FLEX	SEM A/C	05 08	201.0830	--	--	--	--	--	--	--	401.1245-80	402.1563-80	--	601.3022-80	--	
GOL	1.0 8V EA-111	FLEX	SEM A/C	05 08	201.0830	--	--	--	--	--	--	--	401.1245-80	402.1245-80	--	601.3022-80	--	
GOL	1.0 8V EA-111	FLEX	--	05 08	201.0830	--	--	--	--	--	--	--	401.1245-80	402.1245-80	501.0176	--	--	
GOL	1.0 8V EA-111	FLEX	--	08 13	201.0850	--	--	--	--	--	--	--	401.1245-80	402.1597-80	501.0176	601.3037-80	--	
GOL	1.0 8V EA-111	FLEX	--	08 13	201.0850	--	--	--	--	--	--	--	401.1245-80	402.1245-80	501.0176	601.3037-80	--	
GOL	1.0 8V EA-111	FLEX	--	13 >	201.0850	--	--	--	--	--	--	--	401.1245-80	402.1597-80	--	601.3037-80	--	
GOL	1.0 8V EA-111	FLEX	--	13 >	201.0850	--	--	--	--	--	--	--	401.1245-80	402.1245-80	--	601.3037-80	--	
GOL	1.0 8V EA-111	GASOLINA	COM A/C	05 08	201.0830	--	--	--	--	--	--	--	401.1245-80	402.1562-80	--	601.3021-80	--	
GOL	1.0 8V EA-111	GASOLINA	SEM A/C	05 08	201.0830	--	--	--	--	--	--	--	401.1245-80	402.1563-80	--	601.3022-80	--	
GOL	1.3 8V	ETANOL	--	83 87	--	--	--	204.4004	--	--	--	--	--	--	--	--	--	
GOL	1.6 16V EA211	FLEX	--	14 >	201.0880	--	--	--	--	--	--	--	401.1569-95	--	--	--	--	
GOL	1.6 16V EA211	FLEX	--	14 >	201.0880	--	--	--	--	--	--	--	401.1568-80	--	--	--	--	
GOL	1.6 8V	DIESEL	--	84 85	--	--	203.2014	--	--	--	--	--	401.1288-87	402.1153-87	--	--	--	
GOL	1.6 8V	DIESEL	--	84 85	--	--	203.2014	--	--	--	--	--	401.1288-80	402.1153-80	--	--	--	
GOL	1.6 8V	DIESEL	--	84 89	--	--	203.2001	--	--	--	--	--	401.1288-80	402.1153-80	--	--	--	
GOL	1.6 8V	DIESEL	--	84 89	--	--	203.2002	--	--	--	--	--	401.1288-87	402.1153-87	--	--	--	
GOL	1.6 8V	DIESEL	--	84 89	--	--	203.2002	--	--	--	--	--	401.1288-80	402.1153-80	--	--	--	
GOL	1.6 8V	DIESEL	--	84 89	--	--	203.2001	--	--	--	--	--	401.1288-87	402.1153-87	--	--	--	
GOL	1.6 8V	DIESEL	--	96 98	--	--	203.2002	--	--	301.0457-95/102	--	--	401.1288-87	402.1153-87	--	--	--	
GOL	1.6 8V	ETANOL	COM A/C	82 83	--	--	--	--	--	301.0417-95/102	302.5002-112	--	401.1288-95	402.1155-95	--	--	--	
GOL	1.6 8V	ETANOL	SEM A/C	82 83	--	--	--	--	--	301.0405-92	302.5002-112	--	401.1288-95	402.1155-95	--	--	--	

VOLKSWAGEN

VEÍCULO <i>Vehicle / Modelo</i>	MOTOR <i>Engine / Motor</i>	COMB. <i>Fuel / Comb.</i>	OBS. <i>RMK / Obs.</i>	ANO <i>Year / Año</i>		SENSOR DE TEMPERATURA <i>Temperature Sensor / Sensor de Temperatura</i>					TERMO-INTERRUPTOR <i>Thermo Switch / Termocontacto</i>			VÁLVULA <i>Thermostat / Termostato</i>		INJETOR <i>Injector / Inyector</i>	COMBINADO <i>Combo / Combinado</i>	
						LÍQUIDO <i>Coolant / Líquido</i>	AR <i>Air Intake / Aire</i>	PAINEL <i>Dashboard / Panel</i>	P. FRIO <i>Cold Start / Araque en Frio</i>	AR EXTERNO <i>Air External / Aire Exterior</i>	RADIADOR <i>Radiator / Radiador</i>	SINALIZADOR <i>Warning Indicator / Señalizador</i>	DUPLEX <i>Duplex / Duplex</i>	TERMOSTÁTICA <i>Thermostat / Termostato</i>		COMB. <i>Fuel / Comb.</i>	VÁLVULA <i>Thermostat / Termostato</i>	P/ ARREFECIMIENTO <i>Cooling / De Enfriamiento</i>
														C/ CARÇAÇA <i>With Housing / Con Carcaza</i>				
GOL	1.6 8V	ETANOL	COM A/C	82	85	--	--	203.2014	204.4005	--	301.0417-95/102	--	--	401.1288-95	402.1155-95	--	--	--
GOL	1.6 8V	ETANOL	SEM A/C	82	85	--	--	203.2014	--	--	301.0405-92	--	--	401.1288-95	402.1155-95	--	--	--
GOL	1.6 8V	ETANOL	SEM A/C	82	85	--	--	203.2014	204.4005	--	301.0405-92	--	--	401.1288-95	402.1155-95	--	--	--
GOL	1.6 8V	ETANOL	COM A/C	82	85	--	--	203.2014	--	--	301.0417-95/102	--	--	401.1288-95	402.1155-95	--	--	--
GOL	1.6 8V	ETANOL	COM A/C	83	85	--	--	203.2014	204.4004	--	301.0417-95/102	--	--	401.1288-95	402.1155-95	--	--	--
GOL	1.6 8V	ETANOL	SEM A/C	83	85	--	--	203.2014	204.4004	--	301.0405-92	--	--	401.1288-95	402.1155-95	--	--	--
GOL	1.6 8V	GASOLINA	COM A/C	82	83	--	--	--	--	--	301.0417-95/102	302.5002-112	--	401.1288-80	402.1155-80	--	--	--
GOL	1.6 8V	GASOLINA	SEM A/C	82	83	--	--	--	--	--	301.0405-86	302.5002-112	--	401.1288-80	402.1155-80	--	--	--
GOL	1.6 8V	GASOLINA	SEM A/C	82	85	--	--	--	--	--	301.0405-86	302.5002-112	--	401.1288-80	402.1155-80	--	--	--
GOL	1.6 8V	GASOLINA	COM A/C	82	85	--	--	203.2014	--	--	301.0417-95/102	--	--	401.1288-80	402.1155-80	--	--	--
GOL	1.6 8V	GASOLINA	SEM A/C	82	85	--	--	203.2014	--	--	301.0405-86	--	--	401.1288-80	402.1155-80	--	--	--
GOL	1.6 8V	GASOLINA	SEM A/C	83	85	--	--	203.2014	--	--	301.0405-86	--	--	401.1288-80	402.1155-80	--	--	--
GOL	1.6 8V	GASOLINA	COM A/C	83	85	--	--	203.2014	--	--	301.0417-95/102	--	--	401.1288-80	402.1155-80	--	--	--
GOL	1.6 8V AE	ETANOL	--	89	94	--	--	203.2022	--	--	301.0405-86	302.5000-116	--	401.1248-87	402.1148-87	--	--	--
GOL	1.6 8V AE	ETANOL	--	89	94	--	--	203.2022	--	--	301.0405-92	302.5000-116	--	401.1248-87	402.1148-87	--	--	--
GOL	1.6 8V AE	GASOLINA	--	89	94	--	--	203.2022	--	--	301.0405-86	302.5000-116	--	401.1248-77	402.1148-77	--	--	--
GOL	1.6 8V AP	ETANOL	INJ. EFI / COM A/C	00	02	201.0802	--	203.2050	--	--	301.0457-95/102	--	--	401.1288-87	402.1153-87	501.0024	--	602.3063
GOL	1.6 8V AP	ETANOL	INJ. EFI / SEM A/C	00	02	201.0802	--	203.2050	--	--	301.0455-92	--	--	401.1288-87	402.1153-87	501.0024	--	602.3063
GOL	1.6 8V AP	ETANOL	INJ. EFI	02	05	201.0802	--	203.2050	--	--	301.0455-92	--	--	401.1288-87	402.1153-87	501.0115	--	602.3063
GOL	1.6 8V AP	ETANOL	SEM A/C	83	85	--	--	203.2014	204.4004	--	301.0405-92	--	--	401.1288-95	402.1155-95	--	--	--
GOL	1.6 8V AP	ETANOL	COM A/C	83	85	--	--	203.2014	204.4004	--	301.0417-95/102	--	--	401.1288-95	402.1155-95	--	--	--
GOL	1.6 8V AP	ETANOL	--	85	94	--	--	--	--	--	301.0405-92	--	--	401.1288-87	402.1153-87	--	--	--
GOL	1.6 8V AP	ETANOL	SEM A/C	86	88	--	--	203.2001	--	--	301.0405-92	--	--	401.1288-87	402.1153-87	--	--	602.3043
GOL	1.6 8V AP	ETANOL	COM A/C	86	88	--	--	203.2001	--	--	301.0417-95/102	--	--	401.1288-87	402.1153-87	--	--	602.3043
GOL	1.6 8V AP	ETANOL	COM A/C	86	88	--	--	203.2001	--	--	301.0417-95/102	--	--	401.1288-87	402.1153-87	--	--	602.3052
GOL	1.6 8V AP	ETANOL	SEM A/C	86	88	--	--	203.2001	--	--	301.0405-92	--	--	401.1288-87	402.1153-87	--	--	602.3052
GOL	1.6 8V AP	ETANOL	SEM A/C	88	89	--	--	203.2001	204.4011	--	301.0405-92	--	--	401.1288-87	402.1153-87	--	--	602.3051
GOL	1.6 8V AP	ETANOL	COM A/C	88	89	--	--	203.2001	204.4011	--	301.0417-95/102	--	--	401.1288-87	402.1153-87	--	--	602.3051
GOL	1.6 8V AP	ETANOL	SEM A/C	88	90	--	--	203.2001	204.4011	--	301.0405-92	--	--	401.1288-87	402.1153-87	--	--	602.3051
GOL	1.6 8V AP	ETANOL	COM A/C	88	90	--	--	203.2001	204.4011	--	301.0417-95/102	--	--	401.1288-87	402.1153-87	--	--	602.3051
GOL	1.6 8V AP	ETANOL	SEM A/C	93	94	201.0803	--	203.2001	--	--	301.0405-92	--	--	401.1288-87	402.1153-87	--	--	602.3041
GOL	1.6 8V AP	ETANOL	COM A/C	93	94	201.0803	--	203.2001	--	--	301.0417-95/102	--	--	401.1288-87	402.1153-87	--	--	602.3041
GOL	1.6 8V AP	ETANOL	SEM A/C	93	94	201.0803	--	203.2001	--	--	301.0405-92	--	--	401.1288-87	402.1153-87	--	--	602.3053
GOL	1.6 8V AP	ETANOL	COM A/C	93	94	201.0803	--	203.2001	--	--	301.0417-95/102	--	--	401.1288-87	402.1153-87	--	--	602.3053
GOL	1.6 8V AP	ETANOL	INJ. CFI / SEM A/C	94	97	201.0811	--	203.2002	--	--	301.0455-92	--	--	401.1288-87	402.1153-87	--	--	602.3061
GOL	1.6 8V AP	ETANOL	INJ. CFI / COM A/C	94	97	201.0811	--	203.2002	--	--	301.0457-95/102	--	--	401.1288-87	402.1153-87	--	--	602.3061
GOL	1.6 8V AP	ETANOL	INJ. EFI / SEM A/C	96	00	201.0802	--	203.2002	--	--	301.0455-92	--	--	401.1288-87	402.1153-87	501.0024	--	602.3062
GOL	1.6 8V AP	ETANOL	INJ. EFI / COM A/C	96	00	201.0802	--	203.2002	--	--	301.0457-95/102	--	--	401.1288-87	402.1153-87	501.0024	--	602.3062
GOL	1.6 8V AP	FLEX	SEM A/C	02	06	201.0802	--	203.2050	--	--	301.0455-92	--	--	401.1288-80	402.1153-80	501.0115	--	602.3063
GOL	1.6 8V AP	FLEX	COM A/C	02	06	201.0802	--	203.2050	--	--	301.0457-95/102	--	--	401.1288-87	402.1153-87	501.0115	--	602.3063
GOL	1.6 8V AP	FLEX	--	03	08	201.0802	--	203.2050	--	--	--	--	--	401.1288-87	402.1153-87	--	--	602.3063
GOL	1.6 8V AP	FLEX	--	05	08	201.0802	--	203.2050	--	--	--	--	--	401.1288-87	402.1153-87	--	--	602.3063
GOL	1.6 8V AP	GASOLINA	INJ. EFI / SEM A/C	00	02	201.0802	--	203.2050	--	--	301.0455-92	--	--	401.1288-87	402.1153-87	501.0114	--	602.3063
GOL	1.6 8V AP	GASOLINA	INJ. EFI / COM A/C	00	02	201.0802	--	203.2050	--	--	301.0457-95/102	--	--	401.1288-87	402.1153-87	501.0114	--	602.3063
GOL	1.6 8V AP	GASOLINA	INJ. EFI	02	05	201.0802	--	203.2050	--	--	301.0455-92	--	--	401.1288-87	402.1153-87	501.0115	--	602.3063
GOL	1.6 8V AP	GASOLINA	COM A/C	83	85	--	--	203.2014	--	--	301.0417-95/102	--	--	401.1288-80	402.1155-80	--	--	--
GOL	1.6 8V AP	GASOLINA	SEM A/C	83	85	--	--	203.2014	--	--	301.0405-86	--	--	401.1288-80	402.1155-80	--	--	--
GOL	1.6 8V AP	GASOLINA	--	85	94	--	--	--	--	--	301.0405-86	--	--	401.1288-87	402.1153-87	--	--	--
GOL	1.6 8V AP	GASOLINA	COM A/C	86	89	--	--	203.2001	--	--	301.0417-95/102	--	--	401.1288-87	402.1153-87	--	--	602.3043
GOL	1.6 8V AP	GASOLINA	SEM A/C	86	89	--	--	203.2001	--	--	301.0405-86	--	--	401.1288-87	402.1153-87	--	--	602.3043

VOLKSWAGEN

VEÍCULO <i>Vehicle / Modelo</i>	MOTOR <i>Engine / Motor</i>	COMB. <i>Fuel / Comb.</i>	OBS. <i>RMK / Obs.</i>	ANO <i>Year / Año</i>		SENSOR DE TEMPERATURA <i>Temperature Sensor / Sensor de Temperatura</i>					TERMO-INTERRUPTOR <i>Thermo Switch / Termocontacto</i>			VÁLVULA <i>Thermostat / Termostato</i>		INJETOR <i>Injector / Inyector</i>	COMBINADO <i>Combo / Combinado</i>	
						LÍQUIDO <i>Coolant / Líquido</i>	AR <i>Air Intake / Aire</i>	PAINEL <i>Dashboard / Panel</i>	P. FRIO <i>Cold Start / Aranque en Frio</i>	AR EXTERNO <i>Air External / Aire Externo</i>	RADIADOR <i>Radiator / Radiador</i>	SINALIZADOR <i>Warning Indicator / Serializador</i>	DUPLEX <i>Duplex / Duplex</i>	TERMOSTÁTICA <i>Thermostat / Termostato</i>		COMB. <i>Fuel / Comb.</i>	VÁLVULA <i>Thermostat / Termostato</i>	P/ ARREFECIMENTO <i>Cooling / De Enfriamiento</i>
														C/ CARÇAÇA <i>With Housing / Con Carcaza</i>				
GOL	1.6 8V AP	GASOLINA	SEM A/C	86	89	--	--	203.2001	--	--	301.0405-86	--	--	401.1288-87	402.1153-87	--	--	602.3052
GOL	1.6 8V AP	GASOLINA	COM A/C	86	89	--	--	203.2001	--	--	301.0417-95/102	--	--	401.1288-87	402.1153-87	--	--	602.3052
GOL	1.6 8V AP	GASOLINA	SEM A/C	93	94	--	--	203.2001	--	--	301.0405-86	--	--	401.1288-87	402.1153-87	--	--	602.3043
GOL	1.6 8V AP	GASOLINA	COM A/C	93	94	--	--	203.2001	--	--	301.0417-95/102	--	--	401.1288-87	402.1153-87	--	--	602.3043
GOL	1.6 8V AP	GASOLINA	SEM A/C	93	94	--	--	203.2001	--	--	301.0405-86	--	--	401.1288-87	402.1153-87	--	--	602.3052
GOL	1.6 8V AP	GASOLINA	COM A/C	93	94	--	--	203.2001	--	--	301.0417-95/102	--	--	401.1288-87	402.1153-87	--	--	602.3052
GOL	1.6 8V AP	GASOLINA	INJ. CFI / SEM A/C	94	96	201.0811	--	203.2002	--	--	301.0455-92	--	--	401.1288-87	402.1153-87	--	--	602.3061
GOL	1.6 8V AP	GASOLINA	INJ. CFI / COM A/C	94	96	201.0811	--	203.2002	--	--	301.0457-95/102	--	--	401.1288-87	402.1153-87	--	--	602.3061
GOL	1.6 8V AP	GASOLINA	INJ. EFI / SEM A/C	96	00	201.0802	--	203.2002	--	--	301.0455-92	--	--	401.1288-87	402.1153-87	501.0044	--	602.3062
GOL	1.6 8V AP	GASOLINA	INJ. EFI / COM A/C	96	00	201.0802	--	203.2002	--	--	301.0457-95/102	--	--	401.1288-87	402.1153-87	501.0044	--	602.3062
GOL	1.6 8V AP	NAFTA	INYE. CFI / SIN A/C	95	97	201.0802	--	203.2002	--	--	301.0455-92	--	--	401.1288-87	402.1153-87	--	--	602.3062
GOL	1.6 8V AP	NAFTA	INYE. CFI / SIN A/C	95	97	201.0802	--	203.2002	--	--	301.0457-95/102	--	--	401.1288-87	402.1153-87	--	--	602.3062
GOL	1.6 8V AP	NAFTA	INYE. EFI / SIN A/C	97	97	201.0802	--	203.2002	--	--	301.0457-95/102	--	--	401.1288-87	402.1153-87	--	--	602.3062
GOL	1.6 8V AP	NAFTA	INYE. EFI / SIN A/C	97	97	201.0802	--	203.2002	--	--	301.0455-92	--	--	401.1288-87	402.1153-87	--	--	602.3062
GOL	1.6 8V AP	NAFTA	SIN A/C	99	03	201.0802	--	203.2002	--	--	301.0455-92	--	--	401.1288-87	402.1153-87	--	--	602.3062
GOL	1.6 8V AP	NAFTA	CON A/C	99	03	201.0802	--	203.2002	--	--	301.0457-95/102	--	--	401.1288-87	402.1153-87	--	--	602.3062
GOL	1.6 8V EA-111	FLEX	--	08	>	201.0850	--	--	--	--	--	--	401.1245-80	402.1597-80	--	601.3037-80	--	
GOL	1.6 8V EA-111	FLEX	--	08	>	201.0850	--	--	--	--	--	--	401.1245-80	402.1245-80	--	601.3037-80	--	
GOL	1.8 8V	ETANOL	COM A/C	82	85	--	--	203.2014	204.4005	--	301.0417-95/102	--	--	401.1288-95	402.1155-95	--	--	--
GOL	1.8 8V	ETANOL	SEM A/C	82	85	--	--	203.2014	204.4005	--	301.0405-92	--	--	401.1288-95	402.1155-95	--	--	--
GOL	1.8 8V	ETANOL	COM A/C	84	85	--	--	203.2014	--	--	301.0417-95/102	--	--	401.1288-95	402.1155-95	--	--	--
GOL	1.8 8V	ETANOL	SEM A/C	84	85	--	--	203.2014	--	--	301.0405-92	--	--	401.1288-95	402.1155-95	--	--	--
GOL	1.8 8V	GASOLINA	COM A/C	84	85	--	--	203.2014	--	--	301.0417-95/102	--	--	401.1288-80	402.1155-80	--	--	--
GOL	1.8 8V	GASOLINA	SEM A/C	84	85	--	--	203.2014	--	--	301.0405-86	--	--	401.1288-80	402.1155-80	--	--	--
GOL	1.8 8V AP	ETANOL	INJ. EFI / COM A/C	00	02	201.0802	--	203.2050	--	--	301.0457-95/102	--	--	401.1288-87	402.1153-87	501.0024	--	602.3063
GOL	1.8 8V AP	ETANOL	INJ. EFI / SEM A/C	00	02	201.0802	--	203.2050	--	--	301.0455-92	--	--	401.1288-87	402.1153-87	501.0024	--	602.3063
GOL	1.8 8V AP	ETANOL	INJ. EFI	02	05	201.0802	--	203.2050	--	--	301.0455-92	--	--	401.1288-87	402.1153-87	501.0115	--	602.3063
GOL	1.8 8V AP	ETANOL	COM A/C	84	85	--	--	203.2014	204.4004	--	301.0417-95/102	--	--	401.1288-95	402.1155-95	--	--	--
GOL	1.8 8V AP	ETANOL	SEM A/C	84	85	--	--	203.2014	204.4004	--	301.0405-92	--	--	401.1288-95	402.1155-95	--	--	--
GOL	1.8 8V AP	ETANOL	--	85	94	--	--	--	--	--	301.0405-92	--	--	401.1288-87	402.1153-87	--	--	--
GOL	1.8 8V AP	ETANOL	SEM A/C	86	92	--	--	203.2001	--	--	301.0405-92	--	--	401.1288-87	402.1153-87	--	--	602.3052
GOL	1.8 8V AP	ETANOL	COM A/C	86	92	--	--	203.2001	--	--	301.0417-95/102	--	--	401.1288-87	402.1153-87	--	--	602.3052
GOL	1.8 8V AP	ETANOL	COM A/C	88	90	--	--	203.2001	204.4011	--	301.0417-95/102	--	--	401.1288-87	402.1153-87	--	--	602.3051
GOL	1.8 8V AP	ETANOL	SEM A/C	88	90	--	--	203.2001	204.4011	--	301.0405-92	--	--	401.1288-87	402.1153-87	--	--	602.3051
GOL	1.8 8V AP	ETANOL	COM A/C	93	94	201.0803	--	203.2001	--	--	301.0417-95/102	--	--	401.1288-87	402.1153-87	--	--	602.3041
GOL	1.8 8V AP	ETANOL	SEM A/C	93	94	201.0803	--	203.2001	--	--	301.0405-92	--	--	401.1288-87	402.1153-87	--	--	602.3041
GOL	1.8 8V AP	ETANOL	SEM A/C	93	94	201.0803	--	203.2001	--	--	301.0405-92	--	--	401.1288-87	402.1153-87	--	--	602.3053
GOL	1.8 8V AP	ETANOL	COM A/C	93	94	201.0803	--	203.2001	--	--	301.0417-95/102	--	--	401.1288-87	402.1153-87	--	--	602.3053
GOL	1.8 8V AP	ETANOL	INJ. CFI / COM A/C	94	97	201.0811	--	203.2002	--	--	301.0457-95/102	--	--	401.1288-87	402.1153-87	--	--	602.3061
GOL	1.8 8V AP	ETANOL	INJ. CFI / SEM A/C	94	97	201.0811	--	203.2002	--	--	301.0455-92	--	--	401.1288-87	402.1153-87	--	--	602.3061
GOL	1.8 8V AP	ETANOL	INJ. EFI / SEM A/C	97	00	201.0802	--	203.2002	--	--	301.0455-92	--	--	401.1288-87	402.1153-87	501.0024	--	602.3062
GOL	1.8 8V AP	ETANOL	INJ. EFI / COM A/C	97	00	201.0802	--	203.2002	--	--	301.0457-95/102	--	--	401.1288-87	402.1153-87	501.0024	--	602.3062
GOL	1.8 8V AP	FLEX	SEM A/C	02	06	201.0802	--	203.2050	--	--	301.0455-92	--	--	401.1288-80	402.1153-80	501.0115	--	602.3063
GOL	1.8 8V AP	FLEX	COM A/C	02	06	201.0802	--	203.2050	--	--	301.0457-95/102	--	--	401.1288-87	402.1153-87	501.0115	--	602.3063
GOL	1.8 8V AP	FLEX	--	03	08	201.0802	--	203.2050	--	--	--	--	--	401.1288-87	402.1153-87	--	--	602.3063
GOL	1.8 8V AP	FLEX	--	05	08	201.0802	--	203.2050	--	--	--	--	--	401.1288-87	402.1153-87	501.0158	--	602.3063
GOL	1.8 8V AP	GASOLINA	INJ. EFI / SEM A/C	00	02	201.0802	--	203.2050	--	--	301.0455-92	--	--	401.1288-87	402.1153-87	501.0114	--	602.3063
GOL	1.8 8V AP	GASOLINA	INJ. EFI / COM A/C	00	02	201.0802	--	203.2050	--	--	301.0457-95/102	--	--	401.1288-87	402.1153-87	501.0114	--	602.3063
GOL	1.8 8V AP	GASOLINA	INJ. EFI	02	05	201.0802	--	203.2050	--	--	301.0455-92	--	--	401.1288-87	402.1153-87	501.0115	--	602.3063
GOL	1.8 8V AP	GASOLINA	COM A/C	84	85	--	--	203.2014	--	--	301.0417-95/102	--	--	401.1288-80	402.1155-80	--	--	--

VOLKSWAGEN

VEÍCULO Vehicle / Modelo	MOTOR Engine / Motor	COMB. Fuel / Comb.	OBS. RMK / Obs.	ANO Year / Año		SENSOR DE TEMPERATURA Temperature Sensor / Sensor de Temperatura					TERMO-INTERRUPTOR Thermo Switch / Termointerruptor			VÁLVULA Thermostat / Termostato		INJETOR Injector / Inyector	COMBINADO Combo / Combinado	
						LÍQUIDO Coolant / Líquido	AR Air Intake / Aire	PAINEI Dashboard / Panel	P. FRIO Cold Start / Araque en Frio	AR EXTERNO Air External / Aire Exterior	RADIADOR Radiator / Radiador	SINALIZADOR Warning Indicator / Señalizador	DUPLEX Duplex / Duplex	TERMOSTÁTICA Thermostat / Termostato	C/ CARÇAÇA With Housing / Con Carcaza	COMB. Fuel / Comb.	VÁLVULA Thermostat / Termostato	P/ ARREFECIMENTO Cooling / De Enfriamiento
GOL	1.8 8V AP	GASOLINA	SEM A/C	84	85	--	--	203.2014	--	--	301.0405-86	--	--	401.1288-80	402.1155-80	--	--	--
GOL	1.8 8V AP	GASOLINA	--	85	89	--	--	--	--	--	301.0405-86	--	--	401.1288-87	402.1153-87	--	--	--
GOL	1.8 8V AP	GASOLINA	COM A/C	86	89	--	--	203.2001	--	--	301.0417-95/102	--	--	401.1288-87	402.1153-87	--	--	602.3043
GOL	1.8 8V AP	GASOLINA	SEM A/C	86	89	--	--	203.2001	--	--	301.0405-86	--	--	401.1288-87	402.1153-87	--	--	602.3043
GOL	1.8 8V AP	GASOLINA	COM A/C	86	89	--	--	203.2001	--	--	301.0417-95/102	--	--	401.1288-87	402.1153-87	--	--	602.3052
GOL	1.8 8V AP	GASOLINA	SEM A/C	86	89	--	--	203.2001	--	--	301.0405-86	--	--	401.1288-87	402.1153-87	--	--	602.3052
GOL	1.8 8V AP	GASOLINA	--	89	91	--	--	--	--	--	301.0405-86	--	--	401.1288-87	402.1153-87	--	--	--
GOL	1.8 8V AP	GASOLINA	COM A/C	89	92	--	--	203.2001	--	--	301.0417-95/102	--	--	401.1288-87	402.1153-87	--	--	602.3043
GOL	1.8 8V AP	GASOLINA	SEM A/C	89	92	--	--	203.2001	--	--	301.0405-86	--	--	401.1288-87	402.1153-87	--	--	602.3043
GOL	1.8 8V AP	GASOLINA	COM A/C	89	92	--	--	203.2001	--	--	301.0417-95/102	--	--	401.1288-87	402.1153-87	--	--	602.3052
GOL	1.8 8V AP	GASOLINA	SEM A/C	89	92	--	--	203.2001	--	--	301.0405-86	--	--	401.1288-87	402.1153-87	--	--	602.3052
GOL	1.8 8V AP	GASOLINA	--	91	94	--	--	--	--	--	301.0405-86	--	--	401.1288-87	402.1153-87	--	--	--
GOL	1.8 8V AP	GASOLINA	SEM A/C	92	94	201.0803	--	203.2001	--	--	301.0405-86	--	--	401.1288-87	402.1153-87	--	--	602.3041
GOL	1.8 8V AP	GASOLINA	COM A/C	92	94	201.0803	--	203.2001	--	--	301.0417-95/102	--	--	401.1288-87	402.1153-87	--	--	602.3041
GOL	1.8 8V AP	GASOLINA	SEM A/C	92	94	201.0803	--	203.2001	--	--	301.0405-86	--	--	401.1288-87	402.1153-87	--	--	602.3053
GOL	1.8 8V AP	GASOLINA	COM A/C	92	94	201.0803	--	203.2001	--	--	301.0417-95/102	--	--	401.1288-87	402.1153-87	--	--	602.3053
GOL	1.8 8V AP	GASOLINA	INJ. CFI / COM A/C	94	96	201.0811	--	203.2002	--	--	301.0457-95/102	--	--	401.1288-87	402.1153-87	--	--	602.3061
GOL	1.8 8V AP	GASOLINA	INJ. CFI / SEM A/C	94	96	201.0811	--	203.2002	--	--	301.0455-92	--	--	401.1288-87	402.1153-87	--	--	602.3061
GOL	1.8 8V AP	GASOLINA	INJ. EFI / COM A/C	96	00	201.0802	--	203.2002	--	--	301.0457-95/102	--	--	401.1288-87	402.1153-87	501.0044	--	602.3062
GOL	1.8 8V AP	GASOLINA	INJ. EFI / SEM A/C	96	00	201.0802	--	203.2002	--	--	301.0455-92	--	--	401.1288-87	402.1153-87	501.0044	--	602.3062
GOL	1.8 8V AP	NAFTA	INYE. CFI / SIN A/C	95	97	--	--	203.2002	--	--	301.0455-92	--	--	401.1288-87	402.1153-87	--	--	--
GOL	1.8 8V AP	NAFTA	INYE. CFI / SIN A/C	95	97	201.0802	--	203.2002	--	--	301.0457-95/102	--	--	401.1288-87	402.1153-87	--	--	--
GOL	1.8 8V AP	NAFTA	INYE. EFI / SIN A/C	97	97	201.0802	--	203.2002	--	--	301.0457-95/102	--	--	401.1288-87	402.1153-87	--	--	--
GOL	1.8 8V AP	NAFTA	INYE. EFI / SIN A/C	97	97	201.0802	--	203.2002	--	--	301.0455-92	--	--	401.1288-87	402.1153-87	--	--	--
GOL	1.9 8V	DIESEL	COM A/A	00	03	201.0842	--	--	--	--	301.0457-95/102	--	--	401.1288-87	402.1153-87	--	--	--
GOL	1.9 8V	DIESEL	COM A/C	00	08	201.0842	--	--	--	--	301.0457-95/102	--	--	401.1288-87	402.1153-87	--	--	--
GOL	1.9 8V	DIESEL	COM A/C	98	99	201.0837	--	--	--	--	301.0457-95/102	--	--	401.1288-87	402.1153-87	--	--	--
GOL	1.9 8V	DIESEL	--	99	08	201.0837	--	--	--	--	--	--	--	401.1288-87	402.1153-87	--	--	--
GOL	2.0 16V AP	GASOLINA	SEM A/C	95	02	201.0803	202.0901	203.2002	--	--	301.0455-92	--	--	401.1280-87	402.1154-87	502.5822	--	--
GOL	2.0 16V AP	GASOLINA	COM A/C	95	02	201.0803	202.0901	203.2002	--	--	301.0457-95/102	--	--	401.1280-87	402.1154-87	502.5822	--	--
GOL	2.0 8V AP	ETANOL	INJ. EFI / SEM A/C	00	02	201.0802	--	203.2050	--	--	301.0455-92	--	--	401.1288-87	402.1153-87	501.0043	--	602.3063
GOL	2.0 8V AP	ETANOL	INJ. EFI / COM A/C	00	02	201.0802	--	203.2050	--	--	301.0457-95/102	--	--	401.1288-87	402.1153-87	501.0043	--	602.3063
GOL	2.0 8V AP	ETANOL	INJ. EFI	02	05	201.0802	--	203.2050	--	--	301.0455-92	--	--	401.1288-87	402.1153-87	501.0043	--	602.3063
GOL	2.0 8V AP	ETANOL	EFI DIGI. / COM A/C	94	97	201.0811	202.0902	203.2002	--	--	301.0457-95/102	--	--	401.1288-87	402.1153-87	--	--	602.3061
GOL	2.0 8V AP	ETANOL	EFI DIGI. / SEM A/C	94	97	201.0811	202.0902	203.2002	--	--	301.0455-92	--	--	401.1288-87	402.1153-87	--	--	602.3061
GOL	2.0 8V AP	ETANOL	INJ. EFI / SEM A/C	97	00	201.0802	--	203.2002	--	--	301.0455-92	--	--	401.1288-87	402.1153-87	501.0043	--	602.3062
GOL	2.0 8V AP	ETANOL	INJ. EFI / COM A/C	97	00	201.0802	--	203.2002	--	--	301.0457-95/102	--	--	401.1288-87	402.1153-87	501.0043	--	602.3062
GOL	2.0 8V AP	FLEX	--	03	08	201.0802	--	203.2050	--	--	--	--	--	401.1288-87	402.1153-87	--	--	602.3063
GOL	2.0 8V AP	GASOLINA	INJ. EFI / SEM A/C	00	02	201.0802	--	203.2050	--	--	301.0455-92	--	--	401.1288-87	402.1153-87	501.0114	--	602.3063
GOL	2.0 8V AP	GASOLINA	INJ. EFI / COM A/C	00	02	201.0802	--	203.2050	--	--	301.0457-95/102	--	--	401.1288-87	402.1153-87	501.0114	--	602.3063
GOL	2.0 8V AP	GASOLINA	INJ. EFI	02	05	201.0802	--	203.2050	--	--	301.0455-92	--	--	401.1288-87	402.1153-87	501.0115	--	602.3063
GOL	2.0 8V AP	GASOLINA	INJ. EFI / SEM A/C	88	94	201.0803	--	203.2001	--	--	301.0405-86	--	--	401.1288-87	402.1153-87	--	--	602.3041
GOL	2.0 8V AP	GASOLINA	INJ. EFI / COM A/C	88	94	201.0803	--	203.2001	--	--	301.0417-95/102	--	--	401.1288-87	402.1153-87	--	--	602.3041
GOL	2.0 8V AP	GASOLINA	INJ. EFI / SEM A/C	88	94	201.0804	--	203.2001	--	--	301.0405-86	--	--	401.1288-87	402.1153-87	--	--	602.3042
GOL	2.0 8V AP	GASOLINA	INJ. EFI / COM A/C	88	94	201.0804	--	203.2001	--	--	301.0417-95/102	--	--	401.1288-87	402.1153-87	--	--	602.3042
GOL	2.0 8V AP	GASOLINA	INJ. EFI / SEM A/C	88	94	201.0803	--	203.2001	--	--	301.0405-86	--	--	401.1288-87	402.1153-87	--	--	602.3053
GOL	2.0 8V AP	GASOLINA	INJ. EFI / COM A/C	88	94	201.0803	--	203.2001	--	--	301.0417-95/102	--	--	401.1288-87	402.1153-87	--	--	602.3053
GOL	2.0 8V AP	GASOLINA	EFI DIGI. / SEM A/C	94	96	201.0811	202.0902	203.2002	--	--	301.0455-92	--	--	401.1288-87	402.1153-87	--	--	602.3061
GOL	2.0 8V AP	GASOLINA	EFI DIGI. / COM A/C	94	96	201.0811	202.0902	203.2002	--	--	301.0457-95/102	--	--	401.1288-87	402.1153-87	--	--	602.3061
GOL	2.0 8V AP	GASOLINA	INJ. EFI / SEM A/C	96	00	201.0802	--	203.2002	--	--	301.0455-92	--	--	401.1288-87	402.1153-87	501.0024	--	602.3062

VOLKSWAGEN

VEÍCULO <i>Vehicle / Modelo</i>	MOTOR <i>Engine / Motor</i>	COMB. <i>Fuel / Comb.</i>	OBS. <i>RMK / Obs.</i>	ANO <i>Year / Año</i>		SENSOR DE TEMPERATURA <i>Temperature Sensor / Sensor de Temperatura</i>					TERMO-INTERRUPTOR <i>Thermo Switch / Termocontacto</i>			VÁLVULA <i>Thermostat / Termostato</i>		INJETOR <i>Injector / Inyector</i>	COMBINADO <i>Combo / Combinado</i>	
						LÍQUIDO <i>Coolant / Líquido</i>	AR <i>Air Intake / Aire</i>	PAINEL <i>Dashboard / Panel</i>	P. FRIO <i>Cold Start / Aranque en Frío</i>	AR EXTERNO <i>Air External / Aire Exterior</i>	RADIADOR <i>Radiator / Radiador</i>	SINALIZADOR <i>Warning Indicator / Señalizador</i>	DUPLEX <i>Duplex / Duplex</i>	TERMOSTÁTICA <i>Thermostat / Termostato</i>	C/ CARCAÇA <i>With Housing / Con Carcasa</i>	COMB. <i>Fuel / Comb.</i>	VÁLVULA <i>Thermostat / Termostato</i>	P/ ARREFECIMENTO <i>Cooling / De Enfriamiento</i>
GOL	2.0 8V AP	GASOLINA	INJ. EFI / COM A/C	96	00	201.0802	--	203.2002	--	--	301.0457-95/102	--	--	401.1288-87	402.1153-87	501.0024	--	602.3062
GOLF	-	--	--	00	14	--	--	--	--	205.0001	--	--	--	--	--	--	--	--
GOLF	-	--	IMPORTADO	95	98	--	--	--	--	--	--	--	--	--	--	--	--	602.3016
GOLF	1.0 12V EA211	FLEX	TSI	16	>	201.0880	--	--	--	--	--	--	401.1569-95	--	--	--	--	
GOLF	1.0 8V EA-111	FLEX	TSI	16	>	201.0880	--	--	--	--	--	--	401.1568-80	--	--	--	--	
GOLF	1.4	--	--	91	97	--	--	--	--	--	301.0487-95/102	--	--	--	--	--	--	
GOLF	1.4	--	--	91	>	--	--	--	--	--	301.0495-95	--	--	401.1288-87	--	--	--	
GOLF	1.4	--	--	97	>	--	--	--	--	--	--	--	401.1245-87	402.1245-87	--	--	--	
GOLF	1.4	--	--	97	>	--	--	--	--	--	--	--	401.1245-87	--	--	--	--	
GOLF	1.4	--	COM A/C	97	>	--	--	--	--	--	301.0502-95/102	--	--	--	--	--	--	
GOLF	1.4 16V	GASOLINA	--	05	>	201.0850	--	--	--	--	--	--	--	--	--	--	--	
GOLF	1.4 16V TSI	GASOLINA	--	05	>	201.0850	--	--	--	--	--	--	--	--	--	--	--	
GOLF	1.4 16V TSI	GASOLINA	--	13	>	201.0880	--	--	--	--	--	--	401.1568-80	--	--	--	--	
GOLF	1.4 16V TSI	GASOLINA	--	13	>	201.0880	--	--	--	--	--	--	401.1569-95	--	--	--	--	
GOLF	1.4 FSI 16V	GASOLINA	--	03	>	201.0850	--	--	--	--	--	--	--	--	--	--	--	
GOLF	1.5	--	--	76	78	--	--	--	--	--	--	--	401.1288-80	--	--	--	--	
GOLF	1.6	--	--	76	78	--	--	--	--	--	--	--	401.1288-80	--	--	--	--	
GOLF	1.6	--	--	84	91	--	--	--	--	--	--	--	401.1280-87	--	--	--	--	
GOLF	1.6	--	--	91	97	--	--	--	--	--	301.0487-95/102	--	--	--	--	--	--	
GOLF	1.6	--	--	91	>	--	--	--	--	--	301.0495-95	--	--	401.1288-87	--	--	--	
GOLF	1.6	--	--	97	>	201.0850	--	--	--	--	--	--	401.1280-87	--	--	--	--	
GOLF	1.6	--	COM A/C	97	>	--	--	--	--	--	301.0502-95/102	--	--	--	--	--	--	
GOLF	1.6	GASOLINA	--	98	99	201.0830	--	--	--	--	--	--	--	--	--	--	--	
GOLF	1.6	GASOLINA	--	98	99	201.0847	--	--	--	--	--	--	401.1294-87	--	--	--	--	
GOLF	1.6 16V	GASOLINA	--	02	>	201.0850	--	--	--	--	--	--	--	--	--	--	--	
GOLF	1.6 16V EA211	FLEX	--	16	>	201.0880	--	--	--	--	--	--	401.1569-95	--	--	--	--	
GOLF	1.6 16V EA211	FLEX	--	16	>	201.0880	--	--	--	--	--	--	401.1568-80	--	--	--	--	
GOLF	1.6 16V FSI	GASOLINA	INCLUI VARIANT	02	>	201.0850	--	--	--	--	--	--	--	--	--	--	--	
GOLF	1.6 8V	--	--	07	13	201.0830	--	--	--	--	--	--	--	--	--	--	--	
GOLF	1.6 8V	--	--	98	98	201.0846	--	--	--	--	--	--	--	--	--	--	--	
GOLF	1.6 8V	GASOLINA	COM A/C	02	>	201.0810	--	--	--	--	--	--	401.1245-80	402.1597-80	--	601.3006-80	--	
GOLF	1.6 8V	GASOLINA	COM A/C	02	>	201.0810	--	--	--	--	--	--	401.1245-80	402.1245-80	--	601.3006-80	--	
GOLF	1.6 8V	GASOLINA	COM A/C	02	>	201.0810	--	--	--	--	--	--	401.1245-80	--	--	601.3006-80	--	
GOLF	1.6 8V	GASOLINA	--	05	>	201.0850	--	--	--	--	--	--	--	--	--	--	--	
GOLF	1.6 8V	GASOLINA	--	97	05	201.0850	--	--	--	--	--	--	--	--	--	--	--	
GOLF	1.6 8V	GASOLINA	--	98	02	201.0830	--	--	--	--	301.0544-119	--	--	401.1294-87	--	--	602.3017	
GOLF	1.6 8V	GASOLINA	MODELO VARIANT	99	>	201.0850	--	--	--	--	--	--	--	--	--	--	--	
GOLF	1.6 8V EA-111	FLEX	--	08	14	201.0850	--	--	--	205.0001	--	--	401.1245-80	--	--	601.3037-80	--	
GOLF	1.6 8V EA-111	FLEX	--	08	14	201.0850	--	--	--	205.0001	--	--	401.1245-80	402.1245-80	--	601.3037-80	--	
GOLF	1.6 8V EA-111	FLEX	--	08	14	201.0850	--	--	--	205.0001	--	--	401.1245-80	402.1597-80	--	601.3037-80	--	
GOLF	1.6 8V EA-111	GASOLINA	--	01	07	201.0830	--	--	--	205.0001	--	--	401.1245-80	402.1245-80	--	--	--	
GOLF	1.6 8V EA-111	GASOLINA	--	01	07	201.0830	--	--	--	205.0001	--	--	401.1245-80	--	--	--	--	
GOLF	1.6 8V EA-113	--	--	99	01	--	--	--	--	--	--	--	401.1294-87	--	--	--	--	
GOLF	1.6 FSI	GASOLINA	--	02	>	201.0850	--	--	--	--	--	--	--	--	--	--	--	
GOLF	1.8	--	IMPORTADO	02	>	--	--	--	--	205.0001	--	--	401.1294-87	--	--	--	--	
GOLF	1.8	--	--	84	91	--	--	--	--	--	--	--	401.1280-87	--	--	--	--	
GOLF	1.8	--	--	88	92	201.0820	--	--	--	--	301.0495-95	--	401.1280-87	--	--	--	--	
GOLF	1.8	--	IMPORTADO	90	92	201.0822	--	--	--	--	--	--	--	--	--	--	--	
GOLF	1.8	--	--	91	97	--	--	--	--	--	301.0487-95/102	--	401.1280-87	--	--	--	--	
GOLF	1.8	--	--	91	>	--	--	--	--	--	301.0495-95	--	--	--	--	--	--	

VOLKSWAGEN

VEÍCULO <i>Vehicle / Modelo</i>	MOTOR <i>Engine / Motor</i>	COMB. <i>Fuel / Comb.</i>	OBS. <i>RMK / Obs.</i>	ANO <i>Year / Año</i>		SENSOR DE TEMPERATURA <i>Temperature Sensor / Sensor de Temperatura</i>					TERMO-INTERRUPTOR <i>Thermo Switch / Termocontacto</i>			VÁLVULA <i>Thermostat / Termostato</i>		INJETOR <i>Injector / Inyector</i>	COMBINADO <i>Combo / Combinado</i>	
						LÍQUIDO <i>Coolant / Líquido</i>	AR <i>Air Intake / Aire</i>	PAINEL <i>Dashboard / Panel</i>	P. FRIO <i>Cold Start / Aranque en Frio</i>	AR EXTERNO <i>Air External / Aire Exterior</i>	RADIADOR <i>Radiator / Radiador</i>	SINALIZADOR <i>Warning Indicator / Señalizador</i>	DUPLEX <i>Duplex / Duplex</i>	TERMOSTÁTICA <i>Thermostat / Termostato</i>	C/ CARCAÇA <i>With Housing / Con Carcasa</i>	COMB. <i>Fuel / Comb.</i>	VÁLVULA <i>Thermostat / Termostato</i>	P/ ARREFECIMENTO <i>Cooling / De Enfriamiento</i>
GOLF	1.8	--	INJ. SPI	96	98	--	202.0903	--	--	--	--	--	--	--	--	--	--	
GOLF	1.8	--	--	97	>	--	--	--	--	--	--	--	401.1245-87	402.1245-87	--	--	--	
GOLF	1.8	--	COM A/C	97	>	--	--	--	--	301.0502-95/102	--	--	--	--	--	--	--	
GOLF	1.8	--	--	97	>	--	--	--	--	--	--	--	401.1280-87	--	--	--	--	
GOLF	1.8	--	--	97	>	--	--	--	--	--	--	--	401.1245-87	--	--	--	--	
GOLF	1.8	--	--	99	02	--	--	--	--	301.0485-90/97	--	--	--	--	--	--	--	
GOLF	1.8	GASOLINA	--	94	98	--	202.0906	--	--	301.0544-119	--	--	--	--	--	--	602.3015	
GOLF	1.8	GASOLINA	--	98	01	--	--	--	--	301.0544-119	--	--	--	--	--	--	--	
GOLF	1.8 20V	--	IMPORTADO	02	05	--	--	--	205.0001	--	--	--	401.1294-87	--	--	--	--	
GOLF	1.8 20V TURBO	--	IMPORTADO	02	>	--	--	--	205.0001	--	--	--	401.1294-87	--	--	--	--	
GOLF	1.8 20V TURBO	--	--	98	02	201.0830	202.0917	--	--	--	--	--	--	--	--	--	--	
GOLF	1.8 20V TURBO	--	--	99	01	201.0830	--	--	--	--	--	--	401.1294-87	--	--	--	--	
GOLF	1.8 20V TURBO	GASOLINA	--	98	98	201.0846	202.0917	--	--	--	--	--	401.1294-87	--	--	--	--	
GOLF	1.8 20V TURBO	GASOLINA	--	98	99	201.0830	202.0917	--	--	301.0544-119	--	--	401.1294-87	--	--	--	--	
GOLF	1.8 20V TURBO	GASOLINA	--	98	99	201.0847	202.0917	--	--	--	--	--	401.1294-87	--	--	--	--	
GOLF	1.8 8V	GASOLINA	--	04	>	201.0830	--	--	--	--	--	--	--	--	--	--	--	
GOLF	1.8 8V	GASOLINA	--	94	98	201.0810	--	--	--	301.0487-95/102	--	--	401.1288-87	--	--	--	602.3024	
GOLF	1.8 TURBO	GASOLINA	--	04	>	201.0830	--	--	--	--	--	--	--	--	--	--	--	
GOLF	1.9	--	COM A/C	97	>	--	--	--	--	301.0502-95/102	--	--	--	--	--	--	--	
GOLF	1.9	--	--	99	03	--	--	--	--	301.0503-95	--	--	--	--	--	--	--	
GOLF	2.0	--	--	02	>	--	--	--	205.0001	--	--	--	401.1294-87	--	--	--	--	
GOLF	2.0	--	--	84	91	--	--	--	--	--	--	--	401.1280-87	--	--	--	--	
GOLF	2.0	--	IMPORTADO	90	92	201.0822	--	--	--	--	--	--	--	--	--	--	--	
GOLF	2.0	--	--	91	97	--	--	--	--	301.0487-95/102	--	--	401.1280-87	--	--	--	--	
GOLF	2.0	--	--	91	>	--	--	--	--	301.0495-95	--	--	--	--	--	--	--	
GOLF	2.0	--	COM A/C	97	>	--	--	--	--	301.0502-95/102	--	--	--	--	--	--	--	
GOLF	2.0	--	--	99	02	--	--	--	--	301.0485-90/97	--	--	--	--	--	--	--	
GOLF	2.0	GASOLINA	--	04	>	201.0830	--	--	--	--	--	--	--	--	--	--	--	
GOLF	2.0	GASOLINA	--	94	98	--	202.0906	--	--	301.0544-119	--	--	--	--	--	--	602.3015	
GOLF	2.0	GASOLINA	--	98	02	201.0830	--	--	--	--	--	--	--	--	--	--	602.3017	
GOLF	2.0 16V	--	--	84	88	201.0820	--	--	--	--	--	--	--	--	--	--	--	
GOLF	2.0 16V	GASOLINA	--	04	>	201.0850	--	--	--	--	--	--	--	--	--	--	--	
GOLF	2.0 16V FSI	GASOLINA	--	04	>	201.0850	--	--	--	--	--	--	--	--	--	--	--	
GOLF	2.0 16V FSI 4MOTION	GASOLINA	--	04	>	201.0850	--	--	--	--	--	--	--	--	--	--	--	
GOLF	2.0 8V	GASOLINA	--	94	98	201.0810	--	--	--	301.0487-95/102	--	--	401.1288-87	--	--	--	602.3024	
GOLF	2.0 8V	GASOLINA	--	99	01	--	--	--	--	301.0503-95	--	--	--	--	--	--	--	
GOLF	2.0 8V EA-113	--	--	99	01	--	--	--	--	--	--	--	401.1294-87	--	--	--	--	
GOLF	2.3	--	--	97	>	--	--	--	--	--	--	--	401.1280-87	--	--	--	--	
GOLF	2.8	--	--	91	97	--	--	--	--	301.0487-95/102	--	--	--	--	--	--	--	
GOLF	2.8 24V V6	--	EXP. USA / CAN	00	02	201.0846	--	--	205.0001	--	--	--	--	--	--	--	--	
GOLF	2.8 24V V6	GASOLINA	--	00	07	201.0830	--	--	205.0001	--	--	--	--	--	--	--	--	
GOLF	3.2 24V R32 4MOTION	GASOLINA	--	05	>	201.0850	--	--	--	--	--	--	--	--	--	--	--	
JETTA	1.6 8V	--	--	85	>	--	--	--	--	--	--	--	401.1288-87	--	--	--	--	
JETTA	1.8 8V	--	--	85	>	--	--	--	--	--	--	--	401.1288-87	--	--	--	--	
JETTA	1.8 8V	--	--	99	02	--	--	--	--	301.0485-90/97	--	--	--	--	--	--	--	
JETTA	2.0 16V	GASOLINA	--	11	>	201.0850	--	--	--	--	--	--	--	--	--	--	--	
JETTA	2.0 16V TSI	GASOLINA	--	05	>	201.0850	--	--	--	--	--	--	401.1570-95	--	--	--	--	
JETTA	2.0 8V	--	--	99	02	--	--	--	--	301.0485-90/97	--	--	--	--	--	--	--	
JETTA	2.5 20V	GASOLINA	--	05	14	--	--	--	205.0002	--	--	--	--	--	--	--	--	
JETTA	2.5 20V	GASOLINA	--	06	>	201.0850	--	--	--	--	--	--	--	--	--	--	--	

VOLKSWAGEN

VEÍCULO Vehicle / Modelo	MOTOR Engine / Motor	COMB. Fuel / Comb.	OBS. RMK / Obs.	ANO Year / Año	SENSOR DE TEMPERATURA Temperature Sensor / Sensor de Temperatura					TERMO-INTERRUPTOR Thermo Switch / Termoccontacto			VÁLVULA Thermostat / Termostato		INJETOR Injector / Inyector	COMBINADO Combo / Combinado		
					LÍQUIDO Coolant / Líquido	AR Air Intake / Aire	PAINEL Dashboard / Panel	P. FRIO Cold Start / Arranque en Frío	AR EXTERNO Air External / Aire Exterior	RADIADOR Radiator / Radiador	SINALIZADOR Warning Indicator / Serializador	DUPLEX Duplex / Duplex	TERMOSTÁTICA Thermostat / Termostato	C/ CARÇAÇA With Housing / Con Carcasa		COMB. Fuel / Comb.	VÁLVULA Thermostat / Termostato	P/ARREFECIMENTO Cooling / De Enfriamiento
JETTA	2.5 20V	GASOLINA	VARIANT	08	>	201.0850	--	--	--	--	--	--	--	--	--	--	--	
LOGUS	1.6 8V AE	ETANOL	--	92	94	--	--	203.2002	--	--	301.0455-92	--	--	401.1248-87	402.1148-87	--	--	
LOGUS	1.6 8V AE	GASOLINA	--	92	94	--	--	203.2002	--	--	301.0455-92	--	--	401.1248-77	402.1148-77	--	--	
LOGUS	1.6 8V AP	ETANOL	INJ. CFI / SEM A/C	94	96	201.0811	--	203.2002	--	--	301.0455-92	--	--	401.1288-87	402.1153-87	--	602.3061	
LOGUS	1.6 8V AP	ETANOL	INJ. CFI / COM A/C	94	96	201.0811	--	203.2002	--	--	301.0457-95/102	--	--	401.1288-87	402.1153-87	--	602.3061	
LOGUS	1.6 8V AP	ETANOL	INJ. CFI / SEM A/C	94	96	201.0811	--	203.2002	--	--	301.0458-99	--	--	401.1288-87	402.1153-87	--	602.3061	
LOGUS	1.6 8V AP	ETANOL	INJ. CFI / COM A/C	94	96	201.0811	--	203.2002	--	--	301.0457-95/102	--	--	401.1288-87	402.1153-87	--	602.3071	
LOGUS	1.6 8V AP	ETANOL	INJ. CFI / SEM A/C	94	96	201.0811	--	203.2002	--	--	301.0458-99	--	--	401.1288-87	402.1153-87	--	602.3071	
LOGUS	1.6 8V AP	ETANOL	INJ. CFI / SEM A/C	94	96	201.0811	--	203.2002	--	--	301.0455-92	--	--	401.1288-87	402.1153-87	--	602.3071	
LOGUS	1.6 8V AP	GASOLINA	INJ. CFI / SEM A/C	94	96	201.0811	--	203.2002	--	--	301.0455-92	--	--	401.1288-87	402.1153-87	--	602.3061	
LOGUS	1.6 8V AP	GASOLINA	INJ. CFI / COM A/C	94	96	201.0811	--	203.2002	--	--	301.0457-95/102	--	--	401.1288-87	402.1153-87	--	602.3061	
LOGUS	1.6 8V AP	GASOLINA	INJ. CFI / SEM A/C	94	96	201.0811	--	203.2002	--	--	301.0458-99	--	--	401.1288-87	402.1153-87	--	602.3061	
LOGUS	1.6 8V AP	GASOLINA	INJ. CFI / SEM A/C	94	96	201.0811	--	203.2002	--	--	301.0455-92	--	--	401.1288-87	402.1153-87	--	602.3071	
LOGUS	1.6 8V AP	GASOLINA	INJ. CFI / COM A/C	94	96	201.0811	--	203.2002	--	--	301.0457-95/102	--	--	401.1288-87	402.1153-87	--	602.3071	
LOGUS	1.6 8V AP	GASOLINA	INJ. CFI / COM A/C	94	96	201.0811	--	203.2002	--	--	301.0458-99	--	--	401.1288-87	402.1153-87	--	602.3071	
LOGUS	1.6 8V AP	GASOLINA	INJ. CFI / SEM A/C	94	96	201.0811	--	203.2002	--	--	301.0458-99	--	--	401.1288-87	402.1153-87	--	602.3071	
LOGUS	1.6 8V AP	GASOLINA	INJ. CFI / SEM A/C	94	96	201.0811	--	203.2002	--	--	301.0455-92	--	--	401.1288-87	402.1153-87	--	602.3044	
LOGUS	1.8 8V AP	ETANOL	TLDZ / SEM A/C	92	94	--	--	203.2002	--	--	301.0458-99	--	--	401.1288-87	402.1153-87	--	602.3044	
LOGUS	1.8 8V AP	ETANOL	TLDZ / SEM A/C	92	94	--	--	203.2002	--	--	301.0455-92	--	--	401.1288-87	402.1153-87	--	602.3044	
LOGUS	1.8 8V AP	ETANOL	TLDZ / COM A/C	92	94	--	--	203.2002	--	--	301.0457-95/102	--	--	401.1288-87	402.1153-87	--	602.3044	
LOGUS	1.8 8V AP	ETANOL	TLDZ / SEM A/C	92	94	201.0803	--	203.2002	--	--	301.0458-99	--	--	401.1288-87	402.1153-87	--	602.3054	
LOGUS	1.8 8V AP	ETANOL	TLDZ / SEM A/C	92	94	201.0803	--	203.2002	--	--	301.0455-92	--	--	401.1288-87	402.1153-87	--	602.3054	
LOGUS	1.8 8V AP	ETANOL	TLDZ / COM A/C	92	94	201.0803	--	203.2002	--	--	301.0457-95/102	--	--	401.1288-87	402.1153-87	--	602.3054	
LOGUS	1.8 8V AP	ETANOL	SEM A/C	92	94	--	--	--	--	--	301.0455-92	--	--	401.1288-87	402.1153-87	--	--	
LOGUS	1.8 8V AP	ETANOL	COM A/C	92	94	--	--	--	--	--	301.0457-95/102	--	--	401.1288-87	402.1153-87	--	--	
LOGUS	1.8 8V AP	ETANOL	SEM A/C	92	94	--	--	--	--	--	301.0458-99	--	--	401.1288-87	402.1153-87	--	--	
LOGUS	1.8 8V AP	ETANOL	INJ. CFI / COM A/C	94	96	201.0811	--	203.2002	--	--	301.0457-95/102	--	--	401.1288-87	402.1153-87	--	602.3061	
LOGUS	1.8 8V AP	ETANOL	INJ. CFI / SEM A/C	94	96	201.0811	--	203.2002	--	--	301.0458-99	--	--	401.1288-87	402.1153-87	--	602.3061	
LOGUS	1.8 8V AP	ETANOL	INJ. CFI / SEM A/C	94	96	201.0811	--	203.2002	--	--	301.0455-92	--	--	401.1288-87	402.1153-87	--	602.3061	
LOGUS	1.8 8V AP	ETANOL	INJ. CFI / SEM A/C	94	96	201.0811	--	203.2002	--	--	301.0455-92	--	--	401.1288-87	402.1153-87	--	602.3071	
LOGUS	1.8 8V AP	ETANOL	INJ. CFI / COM A/C	94	96	201.0811	--	203.2002	--	--	301.0457-95/102	--	--	401.1288-87	402.1153-87	--	602.3071	
LOGUS	1.8 8V AP	ETANOL	INJ. CFI / SEM A/C	94	96	201.0811	--	203.2002	--	--	301.0458-99	--	--	401.1288-87	402.1153-87	--	602.3071	
LOGUS	1.8 8V AP	ETANOL	INJ. CFI / SEM A/C	94	96	201.0811	--	203.2002	--	--	301.0455-92	--	--	401.1288-87	402.1153-87	--	602.3071	
LOGUS	1.8 8V AP	ETANOL	INJ. CFI / SEM A/C	94	96	201.0811	--	203.2002	--	--	301.0457-95/102	--	--	401.1288-87	402.1153-87	--	602.3071	
LOGUS	1.8 8V AP	ETANOL	INJ. CFI / SEM A/C	94	96	201.0811	--	203.2002	--	--	301.0458-99	--	--	401.1288-87	402.1153-87	--	602.3071	
LOGUS	1.8 8V AP	GASOLINA	TLDZ / COM A/C	92	94	201.0803	--	203.2002	--	--	301.0457-95/102	--	--	401.1288-87	402.1153-87	--	602.3054	
LOGUS	1.8 8V AP	GASOLINA	TLDZ / SEM A/C	92	94	--	--	--	--	--	301.0458-99	--	--	401.1288-87	402.1153-87	--	--	
LOGUS	1.8 8V AP	GASOLINA	SEM A/C	92	94	--	--	--	--	--	301.0455-92	--	--	401.1288-87	402.1153-87	--	--	
LOGUS	1.8 8V AP	GASOLINA	INJ. CFI / SEM A/C	94	96	201.0811	--	203.2002	--	--	301.0458-99	--	--	401.1288-87	402.1153-87	--	602.3061	
LOGUS	1.8 8V AP	GASOLINA	INJ. CFI / SEM A/C	94	96	201.0811	--	203.2002	--	--	301.0455-92	--	--	401.1288-87	402.1153-87	--	602.3061	
LOGUS	1.8 8V AP	GASOLINA	INJ. CFI / COM A/C	94	96	201.0811	--	203.2002	--	--	301.0457-95/102	--	--	401.1288-87	402.1153-87	--	602.3061	
LOGUS	1.8 8V AP	GASOLINA	INJ. CFI / COM A/C	94	96	201.0811	--	203.2002	--	--	301.0457-95/102	--	--	401.1288-87	402.1153-87	--	602.3071	
LOGUS	1.8 8V AP	GASOLINA	INJ. CFI / SEM A/C	94	96	201.0811	--	203.2002	--	--	301.0458-99	--	--	401.1288-87	402.1153-87	--	602.3071	
LOGUS	1.8 8V AP	GASOLINA	INJ. CFI / SEM A/C	94	96	201.0811	--	203.2002	--	--	301.0455-92	--	--	401.1288-87	402.1153-87	--	602.3071	
LOGUS	2.0 8V AP	ETANOL	SEM A/C	92	94	--	--	--	--	--	301.0455-92	--	--	401.1288-87	402.1153-87	--	--	
LOGUS	2.0 8V AP	ETANOL	COM A/C	92	94	--	--	--	--	--	301.0457-95/102	--	--	401.1288-87	402.1153-87	--	--	
LOGUS	2.0 8V AP	ETANOL	SEM A/C	92	94	--	--	--	--	--	301.0458-99	--	--	401.1288-87	402.1153-87	--	--	
LOGUS	2.0 8V AP	ETANOL	INJ. EFI / SEM A/C	94	96	201.0811	202.0902	203.2002	--	--	301.0455-92	--	--	401.1288-87	402.1153-87	--	602.3061	
LOGUS	2.0 8V AP	ETANOL	INJ. EFI / SEM A/C	94	96	201.0811	202.0902	203.2002	--	--	301.0458-99	--	--	401.1288-87	402.1153-87	--	602.3061	
LOGUS	2.0 8V AP	ETANOL	INJ. EFI / COM A/C	94	96	201.0811	202.0902	203.2002	--	--	301.0457-95/102	--	--	401.1288-87	402.1153-87	--	602.3061	
LOGUS	2.0 8V AP	ETANOL	INJ. EFI / SEM A/C	94	96	201.0811	202.0902	203.2002	--	--	301.0458-99	--	--	401.1288-87	402.1153-87	--	602.3071	
LOGUS	2.0 8V AP	ETANOL	INJ. EFI / SEM A/C	94	96	201.0811	202.0902	203.2002	--	--	301.0455-92	--	--	401.1288-87	402.1153-87	--	602.3071	
LOGUS	2.0 8V AP	ETANOL	INJ. EFI / COM A/C	94	96	201.0811	202.0902	203.2002	--	--	301.0457-95/102	--	--	401.1288-87	402.1153-87	--	602.3071	
LOGUS	2.0 8V AP	GASOLINA	INJ. EFI / COM A/C	92	94	201.0804	202.0902	203.2002	--	--	301.0457-95/102	--	--	401.1288-87	402.1153-87	--	602.3055	
LOGUS	2.0 8V AP	GASOLINA	INJ. EFI / SEM A/C	92	94	201.0804	202.0902	203.2002	--	--	301.0455-92	--	--	401.1288-87	402.1153-87	--	602.3055	

VOLKSWAGEN

VEÍCULO <i>Vehicle / Modelo</i>	MOTOR <i>Engine / Motor</i>	COMB. <i>Fuel / Comb.</i>	OBS. <i>RMK / Obs.</i>	ANO <i>Year / Año</i>		SENSOR DE TEMPERATURA <i>Temperature Sensor / Sensor de Temperatura</i>					TERMO-INTERRUPTOR <i>Thermo Switch / Termocontacto</i>			VÁLVULA <i>Thermostat / Termostato</i>		INJETOR <i>Injector / Inyector</i>	COMBINADO <i>Combo / Combinado</i>	
						LÍQUIDO <i>Coolant / Líquido</i>	AR <i>Air Intake / Aire</i>	PAINEL <i>Dashboard / Panel</i>	P. FRIO <i>Cold Start / Araque en Frio</i>	AR EXTERNO <i>Air External / Aire Exterior</i>	RADIADOR <i>Radiator / Radiador</i>	SINALIZADOR <i>Warning Indicator / Señalizador</i>	DUPLEX <i>Duplex / Duplex</i>	TERMOSTÁTICA <i>Thermostat / Termostato</i>	C/ CARÇAÇA <i>With Housing / Con Carcaza</i>	COMB. <i>Fuel / Comb.</i>	VÁLVULA <i>Thermostat / Termostato</i>	P/ ARREFECIMENTO <i>Cooling / De Enfriamiento</i>
LOGUS	2.0 8V AP	GASOLINA	INJ. EFI / SEM A/C	92	94	201.0804	202.0902	203.2002	--	--	301.0458-99	--	--	401.1288-87	402.1153-87	--	--	602.3055
LOGUS	2.0 8V AP	GASOLINA	CARB. / SEM A/C	92	94	--	--	--	--	--	301.0458-99	--	--	401.1288-87	402.1153-87	--	--	--
LOGUS	2.0 8V AP	GASOLINA	CARB. / INJ. EFI	92	94	--	--	--	--	--	301.0455-92	--	--	401.1288-87	402.1153-87	--	--	--
LOGUS	2.0 8V AP	GASOLINA	CARB. / COM A/C	92	94	--	--	--	--	--	301.0457-95/102	--	--	401.1288-87	402.1153-87	--	--	--
LOGUS	2.0 8V AP	GASOLINA	INJ. EFI / SEM A/C	94	96	201.0811	202.0902	203.2002	--	--	301.0458-99	--	--	401.1288-87	402.1153-87	--	--	602.3061
LOGUS	2.0 8V AP	GASOLINA	INJ. EFI / SEM A/C	94	96	201.0811	202.0902	203.2002	--	--	301.0455-92	--	--	401.1288-87	402.1153-87	--	--	602.3061
LOGUS	2.0 8V AP	GASOLINA	INJ. EFI / COM A/C	94	96	201.0811	202.0902	203.2002	--	--	301.0457-95/102	--	--	401.1288-87	402.1153-87	--	--	602.3061
LOGUS	2.0 8V AP	GASOLINA	INJ. EFI SEM A/C	94	96	201.0811	202.0902	203.2002	--	--	301.0455-92	--	--	401.1288-87	402.1153-87	--	--	602.3071
LOGUS	2.0 8V AP	GASOLINA	INJ. EFI COM A/C	94	96	201.0811	202.0902	203.2002	--	--	301.0457-95/102	--	--	401.1288-87	402.1153-87	--	--	602.3071
LOGUS	2.0 8V AP	GASOLINA	INJ. EFI SEM A/C	94	96	201.0811	202.0902	203.2002	--	--	301.0458-99	--	--	401.1288-87	402.1153-87	--	--	602.3071
NEW BEETLE	-	--	--	00	10	--	--	--	--	205.0001	--	--	--	--	--	--	--	--
NEW BEETLE	1.4 16V	GASOLINA	--	03	>	--	--	--	--	205.0001	--	--	--	--	--	501.0092	--	--
NEW BEETLE	1.6	--	--	-	-	201.0826	--	--	--	--	--	--	--	--	--	--	--	--
NEW BEETLE	1.6 8V	--	--	-	-	201.0830	--	--	--	--	--	--	--	--	--	--	--	602.3017
NEW BEETLE	1.8	--	--	99	02	--	--	--	--	--	301.0485-90/97	--	--	--	--	--	--	--
NEW BEETLE	2.0	--	--	99	02	--	--	--	--	--	301.0485-90/97	--	--	--	--	--	--	--
NEW BEETLE	2.0	--	--	99	>	--	--	--	--	--	--	--	--	401.1248-87	--	--	--	--
NEW BEETLE	2.0	GASOLINA	--	99	05	201.0847	--	--	--	--	301.0544-119	--	--	401.1294-87	--	--	--	--
NEW BEETLE	2.0	GASOLINA	--	99	05	201.0830	--	--	--	--	301.0544-119	--	--	401.1294-87	--	--	--	--
NEW BEETLE	2.0 16V	GASOLINA	--	06	10	201.0850	--	--	--	205.0001	--	--	--	--	--	--	--	--
NEW BEETLE	2.0 16V TSI	GASOLINA	--	13	>	201.0850	--	--	--	--	--	--	--	401.1570-95	--	--	--	--
NEW BEETLE	2.0 8V	--	--	-	-	201.0830	--	--	--	--	--	--	--	--	--	--	--	602.3017
PARATI	1.0 16V AT	GASOLINA	INJ. DIG. / SEM A/C	01	02	201.0830	--	--	--	--	301.0455-92	--	--	401.1245-87	402.1563-87	--	601.3022-87	--
PARATI	1.0 16V AT	GASOLINA	INJ. DIG. / SEM A/C	01	02	201.0830	--	--	--	--	301.0455-92	--	--	401.1245-87	402.1245-87	--	601.3022-87	--
PARATI	1.0 16V AT	GASOLINA	INJ. DIG. / SEM A/C	01	02	201.0830	--	--	--	--	--	--	--	401.1245-87	--	--	601.3022-87	--
PARATI	1.0 16V AT	GASOLINA	COM A/C	02	04	201.0830	--	--	--	--	301.0457-95/102	--	--	401.1245-87	402.1562-87	--	601.3021-87	--
PARATI	1.0 16V AT	GASOLINA	COM A/C	02	04	201.0830	--	--	--	--	301.0457-95/102	--	--	401.1245-87	402.1245-87	--	601.3021-87	--
PARATI	1.0 16V AT	GASOLINA	COM A/C	02	04	201.0830	--	--	--	--	301.0457-95/102	--	--	401.1245-87	--	--	601.3021-87	--
PARATI	1.0 16V AT	GASOLINA	--	02	06	201.0830	--	--	--	--	--	--	--	401.1245-80	402.1245-80	--	--	--
PARATI	1.0 16V AT	GASOLINA	--	02	06	201.0830	--	--	--	--	--	--	--	401.1245-80	--	--	--	--
PARATI	1.0 16V AT	GASOLINA	INJ. DIG. / COM A/C	97	01	201.0810	--	--	--	--	301.0457-95/102	--	--	401.1245-87	402.1562-87	501.0041	601.3007-87	--
PARATI	1.0 16V AT	GASOLINA	INJ. DIG. / COM A/C	97	01	201.0810	--	--	--	--	301.0457-95/102	--	--	401.1245-87	402.1245-87	501.0041	601.3007-87	--
PARATI	1.0 16V AT	GASOLINA	INJ. DIG. / COM A/C	97	01	201.0810	--	--	--	--	301.0457-95/102	--	--	401.1245-87	--	501.0041	601.3007-87	--
PARATI	1.0 16V AT	GASOLINA	INJ. DIG. / SEM A/C	97	01	201.0810	--	--	--	--	301.0455-92	--	--	401.1245-87	402.1563-87	501.0041	601.3008-87	--
PARATI	1.0 16V AT	GASOLINA	INJ. DIG. / SEM A/C	97	01	201.0810	--	--	--	--	301.0455-92	--	--	401.1245-87	402.1245-87	501.0041	601.3008-87	--
PARATI	1.0 16V AT	GASOLINA	INJ. DIG. / SEM A/C	97	01	201.0810	--	--	--	--	301.0455-92	--	--	401.1245-87	--	501.0041	601.3008-87	--
PARATI	1.0 16V TURBO AT	GASOLINA	INJ. DIG. / COM A/C	00	02	201.0810	202.0917	--	--	--	--	--	--	401.1245-87	402.1562-87	--	601.3007-87	--
PARATI	1.0 16V TURBO AT	GASOLINA	INJ. DIG. / COM A/C	00	02	201.0810	202.0917	--	--	--	--	--	--	401.1245-87	402.1245-87	--	601.3007-87	--
PARATI	1.0 16V TURBO AT	GASOLINA	INJ. DIG. / COM A/C	00	02	201.0810	202.0917	--	--	--	--	--	--	401.1245-87	--	--	601.3007-87	--
PARATI	1.0 16V TURBO AT	GASOLINA	INJ. DIG. / SEM A/C	00	02	201.0810	202.0917	--	--	--	301.0455-92	--	--	401.1245-87	402.1563-87	--	601.3008-87	--
PARATI	1.0 16V TURBO AT	GASOLINA	INJ. DIG. / SEM A/C	00	02	201.0810	202.0917	--	--	--	301.0455-92	--	--	401.1245-87	402.1245-87	--	601.3008-87	--
PARATI	1.0 16V TURBO AT	GASOLINA	INJ. DIG. / SEM A/C	00	02	201.0810	202.0917	--	--	--	301.0455-92	--	--	401.1245-87	--	--	601.3008-87	--
PARATI	1.0 16V TURBO AT	GASOLINA	--	02	04	201.0830	202.0917	--	--	--	--	--	--	401.1245-87	402.1245-87	--	--	--
PARATI	1.0 16V TURBO AT	GASOLINA	--	02	04	201.0830	202.0917	--	--	--	--	--	--	401.1245-87	--	--	--	--
PARATI	1.5 8V	ETANOL	--	81	85	--	--	203.2014	204.4004	--	301.0405-92	--	--	401.1288-80	402.1155-95	--	--	--
PARATI	1.5 8V	ETANOL	--	81	85	--	--	203.2014	204.4004	--	301.0405-92	--	--	401.1288-95	402.1155-95	--	--	--
PARATI	1.5 8V	GASOLINA	--	81	85	--	--	203.2014	--	--	301.0405-86	--	--	401.1288-80	402.1155-80	--	--	--
PARATI	1.6 8V	DIESEL	--	84	89	--	--	203.2001	--	--	301.0405-75	--	--	401.1288-80	402.1153-87	--	--	--
PARATI	1.6 8V	DIESEL	--	84	89	--	--	203.2001	--	--	301.0405-75	--	--	401.1288-87	402.1153-87	--	--	--
PARATI	1.6 8V	DIESEL	--	84	89	--	--	203.2002	--	--	301.0405-75	--	--	401.1288-80	402.1153-87	--	--	--

VOLKSWAGEN

VEÍCULO <i>Vehicle / Modelo</i>	MOTOR <i>Engine / Motor</i>	COMB. <i>Fuel / Comb.</i>	OBS. <i>RMK / Obs.</i>	ANO <i>Year / Año</i>		SENSOR DE TEMPERATURA <i>Temperature Sensor / Sensor de Temperatura</i>					TERMO-INTERRUPTOR <i>Thermo Switch / Termocontacto</i>			VÁLVULA <i>Thermostat / Termostato</i>		INJETOR <i>Injector / Inyector</i>		COMBINADO <i>Combo / Combinado</i>	
						LÍQUIDO <i>Coolant / Líquido</i>	AR <i>Air Intake / Aire</i>	PAINEL <i>Dashboard / Panel</i>	P. FRIO <i>Cold Start / Arranque en Frío</i>	AR EXTERNO <i>Air Exterior / Aire Exterior</i>	RADIADOR <i>Radiator / Radiador</i>	SINALIZADOR <i>Warning Indicator / Señalizador</i>	DUPLEX <i>Duplex / Duplex</i>	TERMOSTÁTICA <i>Thermostat / Termostato</i>	C/ CARÇAÇA <i>With Housing / Con Carcasa</i>	COMB. <i>Fuel / Comb.</i>	VÁLVULA <i>Thermostat / Termostato</i>	P/ ARREFECIMENTO <i>Cooling / De Enfriamiento</i>	
PARATI	1.6 8V	DIESEL	--	84	89	--	--	203.2002	--	--	301.0405-75	--	--	401.1288-87	402.1153-87	--	--	--	--
PARATI	1.6 8V	ETANOL	COM A/C	83	85	--	--	203.2014	204.4005	--	301.0417-95/102	--	--	401.1288-95	402.1155-95	--	--	--	--
PARATI	1.6 8V	ETANOL	SEM A/C	83	85	--	--	203.2014	204.4005	--	301.0405-92	--	--	401.1288-95	402.1155-95	--	--	--	--
PARATI	1.6 8V AE	ETANOL	--	89	93	--	--	203.2022	--	--	301.0405-92	302.5000-116	--	401.1248-87	402.1148-87	--	--	--	--
PARATI	1.6 8V AE	GASOLINA	--	89	93	--	--	203.2022	--	--	301.0405-86	302.5000-116	--	401.1248-77	402.1148-77	--	--	--	--
PARATI	1.6 8V AP	ETANOL	INJ. EFI / COM A/C	00	02	201.0802	--	203.2050	--	--	301.0457-95/102	--	--	401.1288-87	402.1153-87	501.0024	--	602.3063	--
PARATI	1.6 8V AP	ETANOL	INJ. EFI / SEM A/C	00	02	201.0802	--	203.2050	--	--	301.0455-92	--	--	401.1288-87	402.1153-87	501.0024	--	602.3063	--
PARATI	1.6 8V AP	ETANOL	INJ. EFI / SEM A/C	00	06	201.0802	--	203.2050	--	--	301.0455-92	--	--	401.1288-87	402.1153-87	--	--	602.3063	--
PARATI	1.6 8V AP	ETANOL	INJ. EFI / COM A/C	00	06	201.0802	--	203.2050	--	--	301.0457-95/102	--	--	401.1288-87	402.1153-87	--	--	602.3063	--
PARATI	1.6 8V AP	ETANOL	SEM A/C	85	95	--	--	203.2001	--	--	301.0405-92	--	--	401.1288-87	402.1153-87	--	--	602.3043	--
PARATI	1.6 8V AP	ETANOL	COM A/C	85	95	--	--	203.2001	--	--	301.0417-95/102	--	--	401.1288-87	402.1153-87	--	--	602.3043	--
PARATI	1.6 8V AP	ETANOL	COM A/C	85	95	--	--	203.2001	--	--	301.0417-95/102	--	--	401.1288-87	402.1153-87	--	--	602.3052	--
PARATI	1.6 8V AP	ETANOL	SEM A/C	85	95	--	--	203.2001	--	--	301.0405-92	--	--	401.1288-87	402.1153-87	--	--	602.3052	--
PARATI	1.6 8V AP	ETANOL	SEM A/C	86	86	--	--	203.2001	204.4005	--	301.0405-92	302.5002-112	--	401.1288-87	402.1153-87	--	--	--	--
PARATI	1.6 8V AP	ETANOL	SEM A/C	88	89	--	--	203.2001	204.4011	--	301.0405-92	--	--	401.1288-87	402.1153-87	--	--	602.3051	--
PARATI	1.6 8V AP	ETANOL	COM A/C	88	89	--	--	203.2001	204.4011	--	301.0417-95/102	--	--	401.1288-87	402.1153-87	--	--	602.3051	--
PARATI	1.6 8V AP	ETANOL	INJ. CFI / COM A/C	95	97	201.0811	--	203.2002	--	--	301.0457-95/102	--	--	401.1288-87	402.1153-87	--	--	602.3061	--
PARATI	1.6 8V AP	ETANOL	INJ. CFI / SEM A/C	95	97	201.0811	--	203.2002	--	--	301.0455-92	--	--	401.1288-87	402.1153-87	--	--	602.3061	--
PARATI	1.6 8V AP	ETANOL	INJ. EFI / SEM A/C	97	00	201.0802	--	203.2002	--	--	301.0455-92	--	--	401.1288-87	402.1153-87	501.0024	--	602.3062	--
PARATI	1.6 8V AP	ETANOL	INJ. EFI / COM A/C	97	00	201.0802	--	203.2002	--	--	301.0457-95/102	--	--	401.1288-87	402.1153-87	501.0024	--	602.3062	--
PARATI	1.6 8V AP	FLEX	SEM A/C	02	06	201.0802	--	203.2050	--	--	--	--	--	401.1288-80	402.1153-80	--	--	602.3063	--
PARATI	1.6 8V AP	FLEX	COM A/C	02	12	201.0802	--	203.2050	--	--	301.0455-92	--	--	401.1288-87	402.1153-87	--	--	602.3063	--
PARATI	1.6 8V AP	GASOLINA	INJ. EFI / SEM A/C	00	02	201.0802	--	203.2050	--	--	301.0455-92	--	--	401.1288-87	402.1153-87	501.0043	--	602.3063	--
PARATI	1.6 8V AP	GASOLINA	INJ. EFI / COM A/C	00	02	201.0802	--	203.2050	--	--	301.0457-95/102	--	--	401.1288-87	402.1153-87	501.0043	--	602.3063	--
PARATI	1.6 8V AP	GASOLINA	INJ. EFI / SEM A/C	00	06	201.0802	--	203.2050	--	--	301.0455-92	--	--	401.1288-87	402.1153-87	--	--	602.3063	--
PARATI	1.6 8V AP	GASOLINA	INJ. EFI / COM A/C	00	06	201.0802	--	203.2050	--	--	301.0457-95/102	--	--	401.1288-87	402.1153-87	--	--	602.3063	--
PARATI	1.6 8V AP	GASOLINA	--	85	87	--	--	203.2001	204.4005	--	301.0405-86	--	--	401.1288-87	402.1153-87	--	--	--	--
PARATI	1.6 8V AP	GASOLINA	SEM A/C	85	95	--	--	203.2001	--	--	301.0405-86	--	--	401.1288-87	402.1153-87	--	--	602.3043	--
PARATI	1.6 8V AP	GASOLINA	COM A/C	85	95	--	--	203.2001	--	--	301.0417-95/102	--	--	401.1288-87	402.1153-87	--	--	602.3043	--
PARATI	1.6 8V AP	GASOLINA	COM A/C	85	95	--	--	203.2001	--	--	301.0417-95/102	--	--	401.1288-87	402.1153-87	--	--	602.3052	--
PARATI	1.6 8V AP	GASOLINA	SEM A/C	85	95	--	--	203.2001	--	--	301.0405-86	--	--	401.1288-87	402.1153-87	--	--	602.3052	--
PARATI	1.6 8V AP	GASOLINA	SEM A/C	86	86	--	--	203.2001	204.4005	--	301.0405-86	302.5002-112	--	401.1288-87	402.1153-87	--	--	--	--
PARATI	1.6 8V AP	GASOLINA	--	87	88	--	--	203.2001	--	--	301.0405-86	--	--	401.1288-87	402.1153-87	--	--	--	--
PARATI	1.6 8V AP	GASOLINA	INJ. CFI / SEM A/C	95	96	201.0811	--	203.2002	--	--	301.0455-92	--	--	401.1288-87	402.1153-87	--	--	602.3061	--
PARATI	1.6 8V AP	GASOLINA	INJ. CFI / COM A/C	95	96	201.0811	--	203.2002	--	--	301.0457-95/102	--	--	401.1288-87	402.1153-87	--	--	602.3061	--
PARATI	1.6 8V AP	GASOLINA	INJ. EFI / COM A/C	96	00	201.0802	--	203.2002	--	--	301.0457-95/102	--	--	401.1288-87	402.1153-87	--	--	602.3062	--
PARATI	1.6 8V AP	GASOLINA	INJ. EFI / SEM A/C	96	00	201.0802	--	203.2002	--	--	301.0455-92	--	--	401.1288-87	402.1153-87	--	--	602.3062	--
PARATI	1.6 8V AP	GASOLINA	INJ. EFI / SEM A/C	96	98	201.0802	--	203.2002	--	--	301.0455-92	--	--	401.1288-87	402.1153-87	501.0044	--	602.3062	--
PARATI	1.6 8V AP	GASOLINA	INJ. EFI / COM A/C	96	98	201.0802	--	203.2002	--	--	301.0457-95/102	--	--	401.1288-87	402.1153-87	501.0044	--	602.3062	--
PARATI	1.8 8V	ETANOL	COM A/C	83	85	--	--	203.2014	204.4005	--	301.0417-95/102	--	--	401.1288-95	402.1155-95	--	--	--	--
PARATI	1.8 8V	ETANOL	SEM A/C	83	85	--	--	203.2014	204.4005	--	301.0405-92	--	--	401.1288-95	402.1155-95	--	--	--	--
PARATI	1.8 8V AP	ETANOL	INJ. EFI / SEM A/C	00	02	201.0802	--	203.2050	--	--	301.0455-92	--	--	401.1288-87	402.1153-87	501.0024	--	602.3063	--
PARATI	1.8 8V AP	ETANOL	INJ. EFI / COM A/C	00	02	201.0802	--	203.2050	--	--	301.0457-95/102	--	--	401.1288-87	402.1153-87	501.0024	--	602.3063	--
PARATI	1.8 8V AP	ETANOL	INJ. EFI / SEM A/C	00	06	201.0802	--	203.2050	--	--	301.0455-92	--	--	401.1288-87	402.1153-87	--	--	602.3063	--
PARATI	1.8 8V AP	ETANOL	INJ. EFI / COM A/C	00	06	201.0802	--	203.2050	--	--	301.0457-95/102	--	--	401.1288-87	402.1153-87	--	--	602.3063	--
PARATI	1.8 8V AP	ETANOL	COM A/C	85	92	--	--	203.2001	--	--	301.0417-95/102	--	--	401.1288-87	402.1153-87	--	--	602.3043	--
PARATI	1.8 8V AP	ETANOL	SEM A/C	85	92	--	--	203.2001	--	--	301.0405-92	--	--	401.1288-87	402.1153-87	--	--	602.3043	--
PARATI	1.8 8V AP	ETANOL	SEM A/C	85	92	--	--	203.2001	--	--	301.0405-92	--	--	401.1288-87	402.1153-87	--	--	602.3052	--
PARATI	1.8 8V AP	ETANOL	COM A/C	85	92	--	--	203.2001	--	--	301.0417-95/102	--	--	401.1288-87	402.1153-87	--	--	602.3052	--
PARATI	1.8 8V AP	ETANOL	SEM A/C	86	86	--	--	203.2001	204.4005	--	301.0405-92	302.5002-112	--	401.1288-87	402.1153-87	--	--	--	--

VOLKSWAGEN

VEÍCULO Vehicle / Modelo	MOTOR Engine / Motor	COMB. Fuel / Comb.	OBS. RMK / Obs.	ANO Year / Año	SENSOR DE TEMPERATURA Temperature Sensor / Sensor de Temperatura					TERMO-INTERRUPTOR Thermo Switch / Termocontacto			VÁLVULA Thermostat / Termostato		INJETOR Injector / Inyector	COMBINADO Combo / Combinado		
					LÍQUIDO Coolant / Líquido	AR Air Intake / Aire	PAINEL Dashboard / Panel	P. FRIO Cold Start / Aranque en Frío	AR EXTERNO Air External / Aire Exterior	RADIADOR Radiator / Radiador	SINALIZADOR Warning Indicator / Serializador	DUPLEX Duplex / Duplex	TERMOSTÁTICA Thermostat / Termostato	C/ CARÇAÇA With Housing / Con Carcaza		COMB. Fuel / Comb.	VÁLVULA Thermostat / Termostato	P/ ARREFECIMENTO Cooling / De Enfriamiento
PARATI	1.8 8V AP	ETANOL	SEM A/C	88	90	--	--	203.2001	204.4011	--	301.0405-92	--	--	401.1288-87	402.1153-87	--	--	602.3051
PARATI	1.8 8V AP	ETANOL	COM A/C	88	90	--	--	203.2001	204.4011	--	301.0417-95/102	--	--	401.1288-87	402.1153-87	--	--	602.3051
PARATI	1.8 8V AP	ETANOL	SEM A/C	92	95	201.0803	--	203.2001	--	--	301.0405-92	--	--	401.1288-87	402.1153-87	--	--	602.3041
PARATI	1.8 8V AP	ETANOL	COM A/C	92	95	201.0803	--	203.2001	--	--	301.0417-95/102	--	--	401.1288-87	402.1153-87	--	--	602.3041
PARATI	1.8 8V AP	ETANOL	SEM A/C	92	95	201.0803	--	203.2001	--	--	301.0405-92	--	--	401.1288-87	402.1153-87	--	--	602.3053
PARATI	1.8 8V AP	ETANOL	COM A/C	92	95	201.0803	--	203.2001	--	--	301.0417-95/102	--	--	401.1288-87	402.1153-87	--	--	602.3053
PARATI	1.8 8V AP	ETANOL	INJ. CFI / COM A/C	95	97	201.0811	--	203.2002	--	--	301.0457-95/102	--	--	401.1288-87	402.1153-87	--	--	602.3061
PARATI	1.8 8V AP	ETANOL	INJ. CFI / SEM A/C	95	97	201.0811	--	203.2002	--	--	301.0455-92	--	--	401.1288-87	402.1153-87	--	--	602.3061
PARATI	1.8 8V AP	ETANOL	INJ. EFI / COM A/C	97	00	201.0802	--	203.2002	--	--	301.0457-95/102	--	--	401.1288-87	402.1153-87	501.0024	--	602.3062
PARATI	1.8 8V AP	ETANOL	INJ. EFI / SEM A/C	97	00	201.0802	--	203.2002	--	--	301.0455-92	--	--	401.1288-87	402.1153-87	501.0024	--	602.3062
PARATI	1.8 8V AP	FLEX	SEM A/C	02	06	201.0802	--	203.2050	--	--	--	--	--	401.1288-80	402.1153-80	--	--	602.3063
PARATI	1.8 8V AP	FLEX	COM A/C	02	12	201.0802	--	203.2050	--	--	301.0455-92	--	--	401.1288-87	402.1153-87	--	--	602.3063
PARATI	1.8 8V AP	GASOLINA	INJ. EFI / SEM A/C	00	06	201.0802	--	203.2050	--	--	301.0455-92	--	--	401.1288-87	402.1153-87	--	--	602.3063
PARATI	1.8 8V AP	GASOLINA	INJ. EFI / COM A/C	00	06	201.0802	--	203.2050	--	--	301.0457-95/102	--	--	401.1288-87	402.1153-87	--	--	602.3063
PARATI	1.8 8V AP	GASOLINA	COM A/C	85	89	--	--	203.2001	--	--	301.0417-95/102	--	--	401.1288-87	402.1153-87	--	--	602.3043
PARATI	1.8 8V AP	GASOLINA	SEM A/C	85	89	--	--	203.2001	--	--	301.0405-86	--	--	401.1288-87	402.1153-87	--	--	602.3043
PARATI	1.8 8V AP	GASOLINA	COM A/C	85	89	--	--	203.2001	--	--	301.0417-95/102	--	--	401.1288-87	402.1153-87	--	--	602.3052
PARATI	1.8 8V AP	GASOLINA	SEM A/C	85	89	--	--	203.2001	--	--	301.0405-86	--	--	401.1288-87	402.1153-87	--	--	602.3052
PARATI	1.8 8V AP	GASOLINA	SEM A/C	86	86	--	--	203.2001	204.4005	--	301.0405-86	302.5002-112	--	401.1288-87	402.1153-87	--	--	--
PARATI	1.8 8V AP	GASOLINA	--	87	88	--	--	203.2001	--	--	301.0405-86	--	--	401.1288-87	402.1153-87	--	--	--
PARATI	1.8 8V AP	GASOLINA	COM A/C	89	92	--	--	203.2001	--	--	301.0417-95/102	--	--	401.1288-87	402.1153-87	--	--	602.3043
PARATI	1.8 8V AP	GASOLINA	SEM A/C	89	92	--	--	203.2001	--	--	301.0405-86	--	--	401.1288-87	402.1153-87	--	--	602.3043
PARATI	1.8 8V AP	GASOLINA	SEM A/C	89	92	--	--	203.2001	--	--	301.0405-86	--	--	401.1288-87	402.1153-87	--	--	602.3052
PARATI	1.8 8V AP	GASOLINA	COM A/C	89	92	--	--	203.2001	--	--	301.0417-95/102	--	--	401.1288-87	402.1153-87	--	--	602.3052
PARATI	1.8 8V AP	GASOLINA	COM A/C	92	95	201.0803	--	203.2001	--	--	301.0417-95/102	--	--	401.1288-87	402.1153-87	--	--	602.3041
PARATI	1.8 8V AP	GASOLINA	SEM A/C	92	95	201.0803	--	203.2001	--	--	301.0405-86	--	--	401.1288-87	402.1153-87	--	--	602.3041
PARATI	1.8 8V AP	GASOLINA	SEM A/C	92	95	201.0803	--	203.2001	--	--	301.0405-86	--	--	401.1288-87	402.1153-87	--	--	602.3053
PARATI	1.8 8V AP	GASOLINA	COM A/C	92	95	201.0803	--	203.2001	--	--	301.0417-95/102	--	--	401.1288-87	402.1153-87	--	--	602.3053
PARATI	1.8 8V AP	GASOLINA	INJ. CFI / SEM A/C	95	96	201.0811	--	203.2002	--	--	301.0455-92	--	--	401.1288-87	402.1153-87	--	--	602.3061
PARATI	1.8 8V AP	GASOLINA	INJ. CFI / COM A/C	95	96	201.0811	--	203.2002	--	--	301.0457-95/102	--	--	401.1288-87	402.1153-87	--	--	602.3061
PARATI	1.8 8V AP	GASOLINA	INJ. EFI / COM A/C	96	00	201.0802	--	203.2002	--	--	301.0457-95/102	--	--	401.1288-87	402.1153-87	--	--	602.3062
PARATI	1.8 8V AP	GASOLINA	INJ. EFI / SEM A/C	96	00	201.0802	--	203.2002	--	--	301.0455-92	--	--	401.1288-87	402.1153-87	--	--	602.3062
PARATI	1.8 8V AP	GASOLINA	INJ. EFI / SEM A/C	96	98	201.0802	--	203.2002	--	--	301.0455-92	--	--	401.1288-87	402.1153-87	501.0044	--	602.3062
PARATI	1.8 8V AP	GASOLINA	INJ. EFI / COM A/C	96	98	201.0802	--	203.2002	--	--	301.0457-95/102	--	--	401.1288-87	402.1153-87	501.0044	--	602.3062
PARATI	1.9 8V	DIESEL	--	98	12	201.0837	--	--	--	--	301.0457-95/102	--	--	401.1288-87	402.1153-80	--	--	--
PARATI	1.9 8V	DIESEL	COM A/C	98	12	201.0842	--	--	--	--	301.0457-95/102	--	--	401.1288-87	402.1153-87	--	--	--
PARATI	2.0 16V AP	GASOLINA	INJ. EFI / COM A/C	96	00	201.0803	202.0901	203.2002	--	--	301.0457-95/102	--	--	401.1280-87	402.1154-87	--	--	--
PARATI	2.0 16V AP	GASOLINA	INJ. EFI / SEM A/C	96	00	201.0803	202.0901	203.2002	--	--	301.0455-92	--	--	401.1280-87	402.1154-87	--	--	--
PARATI	2.0 8V AP	ETANOL	INJ. EFI / COM A/C	00	06	201.0802	--	203.2050	--	--	301.0457-95/102	--	--	401.1288-87	402.1153-87	--	--	602.3063
PARATI	2.0 8V AP	ETANOL	INJ. EFI / SEM A/C	00	06	201.0802	--	203.2050	--	--	301.0455-92	--	--	401.1288-87	402.1153-87	--	--	602.3063
PARATI	2.0 8V AP	ETANOL	INJ. EFI / COM A/C	95	97	201.0811	202.0902	203.2002	--	--	301.0457-95/102	--	--	401.1288-87	402.1153-87	--	--	602.3061
PARATI	2.0 8V AP	ETANOL	INJ. EFI / SEM A/C	95	97	201.0811	202.0902	203.2002	--	--	301.0455-92	--	--	401.1288-87	402.1153-87	--	--	602.3061
PARATI	2.0 8V AP	ETANOL	INJ. EFI / COM A/C	97	00	201.0802	--	203.2002	--	--	301.0457-95/102	--	--	401.1288-87	402.1153-87	--	--	602.3062
PARATI	2.0 8V AP	ETANOL	INJ. EFI / SEM A/C	97	00	201.0802	--	203.2002	--	--	301.0455-92	--	--	401.1288-87	402.1153-87	--	--	602.3062
PARATI	2.0 8V AP	ETANOL	INJ. EFI / SEM A/C	97	98	201.0802	--	203.2002	--	--	301.0455-92	--	--	401.1288-87	402.1153-87	501.0043	--	602.3062
PARATI	2.0 8V AP	ETANOL	INJ. EFI / COM A/C	97	98	201.0802	--	203.2002	--	--	301.0457-95/102	--	--	401.1288-87	402.1153-87	501.0043	--	602.3062
PARATI	2.0 8V AP	GASOLINA	INJ. EFI / COM A/C	00	06	201.0802	--	203.2050	--	--	301.0457-95/102	--	--	401.1288-87	402.1153-87	--	--	602.3063
PARATI	2.0 8V AP	GASOLINA	INJ. EFI / SEM A/C	00	06	201.0802	--	203.2050	--	--	301.0455-92	--	--	401.1288-87	402.1153-87	--	--	602.3063
PARATI	2.0 8V AP	GASOLINA	INJ. EFI / SEM A/C	95	96	201.0811	202.0902	203.2002	--	--	301.0455-92	--	--	401.1288-87	402.1153-87	--	--	602.3061
PARATI	2.0 8V AP	GASOLINA	INJ. EFI / COM A/C	95	96	201.0811	202.0902	203.2002	--	--	301.0457-95/102	--	--	401.1288-87	402.1153-87	--	--	602.3061

VOLKSWAGEN

VEÍCULO <i>Vehicle / Modelo</i>	MOTOR <i>Engine / Motor</i>	COMB. <i>Fuel / Comb.</i>	OBS. <i>RMK / Obs.</i>	ANO <i>Year / Año</i>		SENSOR DE TEMPERATURA <i>Temperature Sensor / Sensor de Temperatura</i>					TERMO-INTERRUPTOR <i>Thermo Switch / Termocontacto</i>			VÁLVULA <i>Thermostat / Termostato</i>		INJETOR <i>Injector / Inyector</i>	COMBINADO <i>Combo / Combinado</i>	
						LÍQUIDO <i>Coolant / Líquido</i>	AR <i>Air Intake / Aire</i>	PAINEL <i>Dashboard / Panel</i>	P. FRIO <i>Cold Start / Arranque en Frio</i>	AR EXTERNO <i>Air Exterior / Aire Exterior</i>	RADIADOR <i>Radiator / Radiador</i>	SINALIZADOR <i>Warning Indicator / Señalizador</i>	DUPLEX <i>Duplex / Duplex</i>	TERMOSTÁTICA <i>Thermostat / Termostato</i>		COMB. <i>Fuel / Comb.</i>	VÁLVULA <i>Thermostat / Termostato</i>	
														C/ CARÇAÇA <i>With Housing / Con Carcasa</i>	P/ ARREFECIMENTO <i>Cooling / De Enfriamiento</i>			
PARATI	2.0 8V AP	GASOLINA	INJ. EFI / SEM A/C	96	00	201.0802	--	203.2002	--	--	301.0455-92	--	--	401.1288-87	402.1153-87	501.0024	--	602.3062
PARATI	2.0 8V AP	GASOLINA	INJ. EFI / COM A/C	96	00	201.0802	--	203.2002	--	--	301.0457-95/102	--	--	401.1288-87	402.1153-87	501.0024	--	602.3062
PASSAT	1.5	ETANOL	--	81	82	--	--	--	--	--	301.0405-92	--	--	--	--	--	--	--
PASSAT	1.5	GASOLINA	--	74	82	--	--	--	--	--	301.0405-86	--	--	--	--	--	--	--
PASSAT	1.5	GASOLINA	--	82	82	--	--	--	--	--	301.0405-86	302.5002-112	--	--	--	--	--	--
PASSAT	1.6	--	--	93	96	--	--	--	--	--	301.0495-95	--	--	--	--	--	--	--
PASSAT	1.6	ETANOL	--	81	85	--	--	--	--	--	301.0405-92	--	--	401.1288-95	--	--	--	--
PASSAT	1.6	ETANOL	--	82	83	--	--	--	--	--	301.0405-92	302.5002-112	--	--	--	--	--	--
PASSAT	1.6	ETANOL	--	85	88	--	--	--	--	--	301.0405-92	--	--	401.1288-87	--	--	--	--
PASSAT	1.6	GASOLINA	--	76	85	--	--	--	--	--	301.0405-86	--	--	401.1288-80	--	--	--	--
PASSAT	1.6	GASOLINA	--	82	83	--	--	--	--	--	301.0405-86	302.5002-112	--	--	--	--	--	--
PASSAT	1.6	GASOLINA	--	85	88	--	--	--	--	--	301.0405-86	--	--	401.1288-87	--	--	--	--
PASSAT	1.6	GASOLINA	--	96	>	--	--	--	--	--	--	--	--	401.1294-87	--	--	--	--
PASSAT	1.6 16V FSI	GASOLINA	--	05	>	201.0850	--	--	--	205.0002	--	--	--	--	--	--	--	--
PASSAT	1.6 8V	GASOLINA	--	05	>	201.0850	--	--	--	205.0002	--	--	--	--	--	--	--	--
PASSAT	1.8	--	--	88	>	--	--	--	--	--	--	--	--	401.1280-87	--	--	--	--
PASSAT	1.8	--	--	93	96	--	--	--	--	--	301.0487-95/102	--	--	--	--	--	--	--
PASSAT	1.8	--	--	93	96	--	--	--	--	--	301.0495-95	--	--	--	--	--	--	--
PASSAT	1.8	--	--	98	99	201.0846	--	--	--	--	--	--	--	--	--	--	--	--
PASSAT	1.8	ETANOL	--	84	88	--	--	--	--	--	301.0405-92	--	--	401.1288-87	--	--	--	--
PASSAT	1.8	GASOLINA	--	01	02	201.0830	--	--	--	--	--	--	--	--	--	--	--	--
PASSAT	1.8	GASOLINA	--	84	88	--	--	--	--	--	301.0405-86	--	--	401.1288-87	--	--	--	--
PASSAT	1.8	GASOLINA	--	98	01	201.0847	202.0917	--	--	--	--	--	--	--	--	--	--	--
PASSAT	1.8	GASOLINA	--	98	05	--	--	--	--	--	--	--	--	401.1294-87	--	--	--	--
PASSAT	1.8 20V	GASOLINA	--	98	05	--	--	--	--	--	301.0540-95/102	--	--	--	--	--	--	--
PASSAT	1.8 TURBO	--	--	98	99	201.0846	--	--	--	--	--	--	--	--	--	--	--	--
PASSAT	1.8 TURBO	GASOLINA	--	98	03	201.0847	202.0917	--	--	--	--	--	--	--	--	--	--	--
PASSAT	1.8 TURBO	GASOLINA	--	98	05	--	--	--	--	--	--	--	--	401.1294-87	--	--	--	--
PASSAT	1.9	--	--	93	96	--	--	--	--	--	301.0495-95	--	--	--	--	--	--	--
PASSAT	2.0	--	--	83	93	--	--	--	--	--	301.0418-92	--	--	--	--	--	--	--
PASSAT	2.0	--	--	83	93	--	--	--	--	--	301.0418-95	--	--	--	--	--	--	--
PASSAT	2.0	--	--	88	>	--	--	--	--	--	--	--	--	401.1280-87	--	--	--	--
PASSAT	2.0	--	--	90	92	201.0822	--	--	--	--	--	--	--	--	--	--	--	--
PASSAT	2.0	--	--	93	96	--	--	--	--	--	301.0487-95/102	--	--	--	--	--	--	--
PASSAT	2.0	--	INJ. EFI	94	97	201.0830	--	--	--	--	--	--	--	--	--	--	--	602.3016
PASSAT	2.0	GASOLINA	--	01	02	201.0830	--	--	--	--	--	--	--	--	--	--	--	--
PASSAT	2.0 16V FSI	GASOLINA	--	05	>	201.0850	--	--	--	205.0002	--	--	--	--	402.1109-87	--	--	--
PASSAT	2.0 16V FSI 4MOTION	GASOLINA	--	05	>	201.0850	--	--	--	205.0002	--	--	--	--	--	--	--	--
PASSAT	2.0 16V TFSI	GASOLINA	--	05	>	201.0850	--	--	--	205.0002	--	--	--	--	--	--	--	--
PASSAT	2.0 16V TSI	GASOLINA	--	06	>	201.0850	--	--	--	205.0002	--	--	--	401.1570-95	--	--	--	--
PASSAT	2.0 8V	--	INJ. EFI	94	97	201.0810	--	--	--	--	--	--	--	--	--	--	--	--
PASSAT	2.2	--	--	83	93	--	--	--	--	--	301.0418-95	--	--	--	--	--	--	--
PASSAT	2.2	--	--	83	93	--	--	--	--	--	301.0418-92	--	--	--	--	--	--	--
PASSAT	2.3 20V V5	GASOLINA	--	00	05	201.0850	--	--	--	--	--	--	--	--	--	--	--	--
PASSAT	2.3 20V V5 4MOTION	GASOLINA	--	00	05	201.0850	--	--	--	--	--	--	--	--	--	--	--	--
PASSAT	2.3 20V VR5 4MOTION	GASOLINA	--	01	>	201.0850	--	--	--	205.0002	--	--	--	--	--	--	--	--
PASSAT	2.8	--	--	93	96	--	--	--	--	--	301.0487-95/102	--	--	--	--	--	--	--
PASSAT	2.8	GASOLINA	--	01	02	201.0830	--	--	--	--	--	--	--	--	--	--	--	--
PASSAT	2.8	GASOLINA	--	98	01	201.0847	202.0917	--	--	--	--	--	--	--	--	--	--	--
PASSAT	2.8 V6	--	--	98	01	201.0846	202.0917	--	--	--	--	--	--	--	--	--	--	--

VOLKSWAGEN

VEÍCULO <i>Vehicle / Modelo</i>	MOTOR <i>Engine / Motor</i>	COMB. <i>Fuel / Comb.</i>	OBS. <i>RMK / Obs.</i>	ANO <i>Year / Año</i>		SENSOR DE TEMPERATURA <i>Temperature Sensor / Sensor de Temperatura</i>					TERMO-INTERRUPTOR <i>Thermo Switch / Termocontacto</i>			VÁLVULA <i>Thermostat / Termostato</i>		INJETOR <i>Injector / Inyector</i>	COMBINADO <i>Combo / Combinado</i>	
						LÍQUIDO <i>Coolant / Líquido</i>	AR <i>Air Intake / Aire</i>	PAINEL <i>Dashboard / Panel</i>	P. FRIO <i>Cold Start / Anaque en Frio</i>	AR EXTERNO <i>Air External / Aire Exterior</i>	RADIADOR <i>Radiator / Radiador</i>	SINALIZADOR <i>Warning Indicator / Serializador</i>	DUPLEX <i>Duplex / Duplex</i>	TERMOSTÁTICA <i>Thermostat / Termostato</i>	C/ CARÇAÇA <i>With Housing / Con Carcasa</i>	COMB. <i>Fuel / Comb.</i>	VÁLVULA <i>Thermostat / Termostato</i>	P/ ARREFECIMENTO <i>Cooling / De Enfriamiento</i>
PASSAT	2.8 V6	GASOLINA	--	02	05	--	202.0917	--	--	205.0002	301.0540-95/102	--	--	--	--	--	--	--
PASSAT	2.8 V6	GASOLINA	--	98	02	--	202.0917	--	--	--	--	--	--	--	--	--	--	--
PASSAT	3.2 24V FSI	GASOLINA	--	05	>	201.0850	--	--	--	205.0002	--	--	--	--	--	--	--	--
PASSAT	3.2 24V FSI 4MOTION	GASOLINA	--	05	>	201.0850	--	--	--	205.0002	--	--	--	--	--	--	--	--
PASSAT	3.6 24V R36 4MOTION	GASOLINA	--	07	>	201.0850	--	--	--	205.0002	--	--	--	--	--	--	--	--
PASSAT	4.0	GASOLINA	--	01	>	201.0850	--	--	--	205.0002	--	--	--	--	--	--	--	--
PASSAT	4.0 32V W8 4MOTION	GASOLINA	--	01	05	201.0850	--	--	--	205.0002	--	--	--	--	--	--	--	--
PASSAT CC	2.0 16V TSI	GASOLINA	--	13	>	201.0850	--	--	--	--	--	--	401.1570-95	--	--	--	--	--
PASSAT VARIANT	1.6	GASOLINA	--	96	>	--	--	--	--	--	--	--	401.1294-87	--	--	--	--	--
PASSAT VARIANT	1.6 16V FSI	GASOLINA	--	05	>	201.0850	--	--	--	205.0002	--	--	--	--	--	--	--	--
PASSAT VARIANT	1.6 8V	GASOLINA	--	05	>	201.0850	--	--	--	205.0002	--	--	--	--	--	--	--	--
PASSAT VARIANT	1.8	GASOLINA	--	98	01	201.0847	--	--	--	--	--	--	--	--	--	--	--	--
PASSAT VARIANT	1.8	GASOLINA	--	98	05	--	202.0917	--	--	--	--	--	401.1294-87	--	--	--	--	--
PASSAT VARIANT	1.8	GASOLINA	--	98	>	--	--	--	--	--	--	--	401.1248-87	--	--	--	--	--
PASSAT VARIANT	1.8	GASOLINA	--	99	02	201.0830	--	--	--	--	--	--	--	--	--	--	--	--
PASSAT VARIANT	1.8 20V	GASOLINA	--	98	05	--	--	--	--	301.0540-95/102	--	--	--	--	--	--	--	--
PASSAT VARIANT	1.8 TURBO	--	--	99	01	201.0830	--	--	--	--	--	--	--	--	--	--	--	--
PASSAT VARIANT	1.8 TURBO	GASOLINA	--	98	01	201.0847	202.0917	--	--	--	--	--	--	--	--	--	--	--
PASSAT VARIANT	1.8 TURBO	GASOLINA	--	98	05	--	202.0917	--	--	--	--	--	401.1294-87	--	--	--	--	--
PASSAT VARIANT	1.8 TURBO	GASOLINA	--	98	>	--	--	--	--	--	--	--	401.1248-87	--	--	--	--	--
PASSAT VARIANT	2.0	--	INJ. EFI	94	97	201.0830	--	--	--	--	--	--	--	--	--	--	--	602.3016
PASSAT VARIANT	2.0	ETANOL	--	-	-	--	--	--	--	--	--	--	401.1288-87	--	--	--	--	--
PASSAT VARIANT	2.0	GASOLINA	--	01	02	201.0830	--	--	--	205.0002	--	--	--	--	--	--	--	--
PASSAT VARIANT	2.0	GASOLINA	--	-	-	--	--	--	--	--	--	--	401.1288-87	--	--	--	--	--
PASSAT VARIANT	2.0 16V FSI	GASOLINA	--	05	07	201.0850	--	--	--	--	--	--	--	--	--	--	--	--
PASSAT VARIANT	2.0 16V FSI 4MOTION	GASOLINA	--	05	>	201.0850	--	--	--	205.0002	--	--	--	--	--	--	--	--
PASSAT VARIANT	2.0 16V TFSI	GASOLINA	--	05	>	201.0850	--	--	--	205.0002	--	--	--	--	--	--	--	--
PASSAT VARIANT	2.0 8V	--	INJ. EFI	94	97	201.0810	--	--	--	--	--	--	--	--	--	--	--	--
PASSAT VARIANT	2.0 8V AP	GASOLINA	INJ. EFI	94	97	--	--	--	--	--	--	--	401.1288-87	--	--	--	--	602.3024
PASSAT VARIANT	2.3 20V VR5	GASOLINA	--	00	05	201.0850	--	--	--	205.0002	--	--	--	--	--	--	--	--
PASSAT VARIANT	2.3 20V VR5 4MOTION	GASOLINA	--	00	05	201.0850	--	--	--	205.0002	--	--	--	--	--	--	--	--
PASSAT VARIANT	2.8	GASOLINA	--	98	01	201.0847	202.0917	--	--	--	--	--	--	--	--	--	--	--
PASSAT VARIANT	2.8 V6	--	--	94	97	--	202.0906	--	--	--	--	--	--	--	--	--	--	--
PASSAT VARIANT	2.8 V6	GASOLINA	--	02	05	--	--	--	--	205.0002	301.0540-95/102	--	--	--	--	--	--	--
PASSAT VARIANT	2.8 V6	GASOLINA	--	99	02	201.0830	202.0917	--	--	--	--	--	--	--	--	--	--	--
PASSAT VARIANT	3.2 24V FSI 4MOTION	GASOLINA	--	05	>	201.0850	--	--	--	205.0002	--	--	--	--	--	--	--	--
PASSAT VARIANT	3.2 24V FSI VR6	GASOLINA	--	05	07	201.0850	--	--	--	--	--	--	--	--	--	--	--	--
PASSAT VARIANT	3.6 24V R36 4MOTION	GASOLINA	--	07	>	201.0850	--	--	--	--	--	--	--	--	--	--	--	--
PASSAT VARIANT	4.0 32V W8 4MOTION	GASOLINA	--	01	05	201.0850	--	--	--	205.0002	--	--	--	--	--	--	--	--
POINTER	1.8 8V AP	ETANOL	SEM A/C	93	94	201.0803	--	203.2002	--	--	301.0455-92	--	--	401.1288-87	402.1153-87	--	--	602.3054
POINTER	1.8 8V AP	ETANOL	SEM A/C	93	94	201.0803	--	203.2002	--	--	301.0458-99	--	--	401.1288-87	402.1153-87	--	--	602.3054
POINTER	1.8 8V AP	ETANOL	COM A/C	93	94	201.0803	--	203.2002	--	--	301.0457-95/102	--	--	401.1288-87	402.1153-87	--	--	602.3054
POINTER	1.8 8V AP	ETANOL	COM A/C	93	94	201.0803	--	203.2002	--	--	301.0457-95/102	--	--	401.1288-87	402.1153-87	--	--	--
POINTER	1.8 8V AP	ETANOL	SEM A/C	93	94	201.0803	--	203.2002	--	--	301.0458-99	--	--	401.1288-87	402.1153-87	--	--	--
POINTER	1.8 8V AP	ETANOL	SEM A/C	93	94	201.0803	--	203.2002	--	--	301.0455-92	--	--	401.1288-87	402.1153-87	--	--	--
POINTER	1.8 8V AP	ETANOL	INJ. CFI / SEM A/C	94	96	201.0811	--	203.2002	--	--	301.0455-92	--	--	401.1288-87	402.1153-87	--	--	602.3061
POINTER	1.8 8V AP	ETANOL	INJ. CFI / SEM A/C	94	96	201.0811	--	203.2002	--	--	301.0458-99	--	--	401.1288-87	402.1153-87	--	--	602.3061
POINTER	1.8 8V AP	ETANOL	INJ. CFI / COM A/C	94	96	201.0811	--	203.2002	--	--	301.0457-95/102	--	--	401.1288-87	402.1153-87	--	--	602.3061
POINTER	1.8 8V AP	ETANOL	INJ. CFI / SEM A/C	94	96	201.0811	--	203.2002	--	--	301.0455-92	--	--	401.1288-87	402.1153-87	--	--	602.3071
POINTER	1.8 8V AP	ETANOL	INJ. CFI / SEM A/C	94	96	201.0811	--	203.2002	--	--	301.0458-99	--	--	401.1288-87	402.1153-87	--	--	602.3071

VOLKSWAGEN

VEÍCULO <i>Vehicle / Modelo</i>	MOTOR <i>Engine / Motor</i>	COMB. <i>Fuel / Comb.</i>	OBS. <i>RMK / Obs.</i>	ANO <i>Year / Año</i>		SENSOR DE TEMPERATURA <i>Temperature Sensor / Sensor de Temperatura</i>					TERMO-INTERRUPTOR <i>Thermo Switch / Termocontacto</i>			VÁLVULA <i>Thermostat / Termostato</i>		INJETOR <i>Injector / Inyector</i>	COMBINADO <i>Combo / Combinado</i>	
						LÍQUIDO <i>Coolant / Líquido</i>	AR <i>Air Intake / Aire</i>	PAINEL <i>Dashboard / Panel</i>	P. FRIO <i>Cold Start / Arranque en Frío</i>	AR EXTERNO <i>Air External / Aire Exterior</i>	RADIADOR <i>Radiator / Radiador</i>	SINALIZADOR <i>Warning Indicator / Serializador</i>	DUPLEX <i>Duplex / Duplex</i>	TERMOSTÁTICA <i>Thermostat / Termostato</i>	C/ CARÇAÇA <i>With Housing / Con Carcasa</i>	COMB. <i>Fuel / Comb.</i>	VÁLVULA <i>Thermostat / Termostato</i>	P/ARREFECIMENTO <i>Cooling / De Enfriamiento</i>
POINTER	1.8 8V AP	ETANOL	INJ. CFI / COM A/C	94	96	201.0811	--	203.2002	--	--	301.0457-95/102	--	--	401.1288-87	402.1153-87	--	--	602.3071
POINTER	1.8 8V AP	GASOLINA	COM A/C	93	94	201.0803	--	203.2002	--	--	301.0457-95/102	--	--	401.1288-87	402.1153-87	--	--	602.3054
POINTER	1.8 8V AP	GASOLINA	SEM A/C	93	94	201.0803	--	203.2002	--	--	301.0458-99	--	--	401.1288-87	402.1153-87	--	--	602.3054
POINTER	1.8 8V AP	GASOLINA	SEM A/C	93	94	201.0803	--	203.2002	--	--	301.0455-92	--	--	401.1288-87	402.1153-87	--	--	602.3054
POINTER	1.8 8V AP	GASOLINA	SEM A/C	93	94	201.0803	--	203.2002	--	--	301.0455-92	--	--	401.1288-87	402.1153-87	--	--	--
POINTER	1.8 8V AP	GASOLINA	SEM A/C	93	94	201.0803	--	203.2002	--	--	301.0458-99	--	--	401.1288-87	402.1153-87	--	--	--
POINTER	1.8 8V AP	GASOLINA	COM A/C	93	94	201.0803	--	203.2002	--	--	301.0457-95/102	--	--	401.1288-87	402.1153-87	--	--	--
POINTER	1.8 8V AP	GASOLINA	INJ. CFI / SEM A/C	94	96	201.0811	--	203.2002	--	--	301.0458-99	--	--	401.1288-87	402.1153-87	--	--	602.3061
POINTER	1.8 8V AP	GASOLINA	INJ. CFI / COM A/C	94	96	201.0811	--	203.2002	--	--	301.0457-95/102	--	--	401.1288-87	402.1153-87	--	--	602.3061
POINTER	1.8 8V AP	GASOLINA	INJ. CFI / SEM A/C	94	96	201.0811	--	203.2002	--	--	301.0455-92	--	--	401.1288-87	402.1153-87	--	--	602.3061
POINTER	1.8 8V AP	GASOLINA	INJ. CFI / SEM A/C	94	96	201.0811	--	203.2002	--	--	301.0458-99	--	--	401.1288-87	402.1153-87	--	--	602.3071
POINTER	1.8 8V AP	GASOLINA	INJ. CFI / COM A/C	94	96	201.0811	--	203.2002	--	--	301.0457-95/102	--	--	401.1288-87	402.1153-87	--	--	602.3071
POINTER	1.8 8V AP	GASOLINA	INJ. CFI / SEM A/C	94	96	201.0811	--	203.2002	--	--	301.0455-92	--	--	401.1288-87	402.1153-87	--	--	602.3071
POINTER	2.0 8V AP	ETANOL	SEM A/C	93	94	201.0803	--	203.2002	--	--	301.0455-92	--	--	401.1288-87	402.1153-87	--	--	602.3054
POINTER	2.0 8V AP	ETANOL	COM A/C	93	94	201.0803	--	203.2002	--	--	301.0457-95/102	--	--	401.1288-87	402.1153-87	--	--	602.3054
POINTER	2.0 8V AP	ETANOL	SEM A/C	93	94	201.0803	--	203.2002	--	--	301.0458-99	--	--	401.1288-87	402.1153-87	--	--	602.3054
POINTER	2.0 8V AP	ETANOL	SEM A/C	93	94	201.0803	--	203.2002	--	--	301.0455-92	--	--	401.1288-87	402.1153-87	--	--	--
POINTER	2.0 8V AP	ETANOL	SEM A/C	93	94	201.0803	--	203.2002	--	--	301.0458-99	--	--	401.1288-87	402.1153-87	--	--	--
POINTER	2.0 8V AP	ETANOL	COM A/C	93	94	201.0803	--	203.2002	--	--	301.0457-95/102	--	--	401.1288-87	402.1153-87	--	--	--
POINTER	2.0 8V AP	ETANOL	INJ. EFI / COM A/C	94	96	201.0811	202.0902	203.2002	--	--	301.0457-95/102	--	--	401.1288-87	402.1153-87	--	--	602.3061
POINTER	2.0 8V AP	ETANOL	INJ. EFI / SEM A/C	94	96	201.0811	202.0902	203.2002	--	--	301.0458-99	--	--	401.1288-87	402.1153-87	--	--	602.3061
POINTER	2.0 8V AP	ETANOL	INJ. EFI / SEM A/C	94	96	201.0811	202.0902	203.2002	--	--	301.0455-92	--	--	401.1288-87	402.1153-87	--	--	602.3061
POINTER	2.0 8V AP	ETANOL	INJ. EFI / SEM A/C	94	96	201.0811	202.0902	203.2002	--	--	301.0455-92	--	--	401.1288-87	402.1153-87	--	--	602.3071
POINTER	2.0 8V AP	ETANOL	INJ. EFI / COM A/C	94	96	201.0811	202.0902	203.2002	--	--	301.0457-95/102	--	--	401.1288-87	402.1153-87	--	--	602.3071
POINTER	2.0 8V AP	ETANOL	INJ. EFI / SEM A/C	94	96	201.0811	202.0902	203.2002	--	--	301.0458-99	--	--	401.1288-87	402.1153-87	--	--	602.3071
POINTER	2.0 8V AP	GASOLINA	COM A/C	93	94	201.0803	--	203.2002	--	--	301.0457-95/102	--	--	401.1288-87	402.1153-87	--	--	602.3054
POINTER	2.0 8V AP	GASOLINA	SEM A/C	93	94	201.0803	--	203.2002	--	--	301.0458-99	--	--	401.1288-87	402.1153-87	--	--	602.3054
POINTER	2.0 8V AP	GASOLINA	SEM A/C	93	94	201.0803	--	203.2002	--	--	301.0455-92	--	--	401.1288-87	402.1153-87	--	--	602.3054
POINTER	2.0 8V AP	GASOLINA	INJ. EFI / SEM A/C	93	94	201.0804	--	203.2002	--	--	301.0455-92	--	--	401.1288-87	402.1153-87	--	--	602.3055
POINTER	2.0 8V AP	GASOLINA	INJ. EFI / SEM A/C	93	94	201.0804	--	203.2002	--	--	301.0458-99	--	--	401.1288-87	402.1153-87	--	--	602.3055
POINTER	2.0 8V AP	GASOLINA	INJ. EFI / COM A/C	93	94	201.0804	--	203.2002	--	--	301.0457-95/102	--	--	401.1288-87	402.1153-87	--	--	602.3055
POINTER	2.0 8V AP	GASOLINA	SEM A/C	93	94	201.0803	--	203.2002	--	--	301.0458-99	--	--	401.1288-87	402.1153-87	--	--	--
POINTER	2.0 8V AP	GASOLINA	SEM A/C	93	94	201.0803	--	203.2002	--	--	301.0455-92	--	--	401.1288-87	402.1153-87	--	--	--
POINTER	2.0 8V AP	GASOLINA	COM A/C	93	94	201.0803	--	203.2002	--	--	301.0457-95/102	--	--	401.1288-87	402.1153-87	--	--	--
POINTER	2.0 8V AP	GASOLINA	INJ. EFI / COM A/C	94	96	201.0811	202.0902	203.2002	--	--	301.0457-95/102	--	--	401.1288-87	402.1153-87	--	--	602.3061
POINTER	2.0 8V AP	GASOLINA	INJ. EFI / SEM A/C	94	96	201.0811	202.0902	203.2002	--	--	301.0455-92	--	--	401.1288-87	402.1153-87	--	--	602.3061
POINTER	2.0 8V AP	GASOLINA	INJ. EFI / SEM A/C	94	96	201.0811	202.0902	203.2002	--	--	301.0458-99	--	--	401.1288-87	402.1153-87	--	--	602.3061
POINTER	2.0 8V AP	GASOLINA	INJ. EFI / SEM A/C	94	96	201.0811	202.0902	203.2002	--	--	301.0458-99	--	--	401.1288-87	402.1153-87	--	--	602.3071
POINTER	2.0 8V AP	GASOLINA	INJ. EFI / SEM A/C	94	96	201.0811	202.0902	203.2002	--	--	301.0455-92	--	--	401.1288-87	402.1153-87	--	--	602.3071
POINTER	2.0 8V AP	GASOLINA	INJ. EFI / COM A/C	94	96	201.0811	202.0902	203.2002	--	--	301.0457-95/102	--	--	401.1288-87	402.1153-87	--	--	602.3071
POLO	-	--	--	03	14	--	--	--	--	205.0001	--	--	--	--	--	--	--	--
POLO	1.0 12V EA211	FLEX	MPI/TSI	17	>	201.0880	--	--	--	--	--	--	--	401.1569-95	--	--	--	--
POLO	1.0 12V EA211	FLEX	MPI/TSI	17	>	201.0880	--	--	--	--	--	--	--	401.1568-80	--	--	--	--
POLO	1.0 16V AT	GASOLINA	--	02	06	201.0850	--	--	--	205.0001	--	--	--	401.1245-80	402.1597-80	501.0092	601.3037-80	--
POLO	1.0 16V AT	GASOLINA	--	02	06	201.0850	--	--	--	--	--	--	--	401.1245-80	402.1245-80	501.0092	601.3037-80	--
POLO	1.0 16V AT	GASOLINA	--	02	06	201.0850	--	--	--	--	--	--	--	401.1245-80	--	501.0092	601.3037-80	--
POLO	1.4 16V	--	--	02	>	201.0850	--	--	--	--	--	--	--	401.1245-87	--	--	--	--
POLO	1.6 16V EA211	FLEX	MSI	17	>	201.0880	--	--	--	--	--	--	--	401.1569-95	--	--	--	--
POLO	1.6 16V EA211	FLEX	MSI	17	>	201.0880	--	--	--	--	--	--	--	401.1568-80	--	--	--	--
POLO	1.6 8V EA-111	FLEX	--	04	14	201.0850	--	--	--	205.0001	--	--	--	401.1245-80	402.1597-80	--	601.3037-80	--

VOLKSWAGEN

VEÍCULO <i>Vehicle / Modelo</i>	MOTOR <i>Engine / Motor</i>	COMB. <i>Fuel / Comb.</i>	OBS. <i>RMK / Obs.</i>	ANO <i>Year / Año</i>		SENSOR DE TEMPERATURA <i>Temperature Sensor / Sensor de Temperatura</i>					TERMO-INTERRUPTOR <i>Thermo Switch / Termocontacto</i>			VÁLVULA <i>Thermostat / Termostato</i>		INJETOR <i>Injector / Inyector</i>		COMBINADO <i>Combo / Combinado</i>	
						LÍQUIDO <i>Coolant / Líquido</i>	AR <i>Air Intake / Aire</i>	PAINEI <i>Dashboard / Panel</i>	P. FRI <i>Cold Start / Aranque en Frío</i>	AR EXTERNO <i>Air External / Aire Exterior</i>	RADIADOR <i>Radiator / Radiador</i>	SINALIZADOR <i>Warning Indicator / Serializador</i>	DUPLEX <i>Duplex / Duplex</i>	TERMOSTÁTICA <i>Thermostat / Termostato</i>	C/ CARÇAÇA <i>With Housing / Con Carcasa</i>	COMB. <i>Fuel / Comb.</i>	VÁLVULA <i>Thermostat / Termostato</i>	P/ ARREFECIMENTO <i>Cooling / De Enfriamiento</i>	
POLO	1.6 8V EA-111	FLEX	--	04	14	201.0850	--	--	--	205.0001	--	--	--	401.1245-80	402.1245-80	--	601.3037-80	--	
POLO	1.6 8V EA-111	GASOLINA	--	02	04	201.0850	--	--	--	--	--	--	--	401.1245-80	402.1597-80	--	601.3037-80	--	
POLO	1.6 8V EA-111	GASOLINA	--	02	04	201.0850	--	--	--	--	--	--	--	401.1245-80	402.1245-80	--	601.3037-80	--	
POLO	1.8	--	--	97	00	--	202.0903	--	--	--	--	--	--	--	--	--	--	--	
POLO	1.8 20V TURBO	GASOLINA	--	06	>	--	--	--	--	301.0503-95	--	--	--	--	--	--	--	--	
POLO	2.0 8V	GASOLINA	--	02	06	201.0830	--	--	--	205.0001	301.0503-95	--	--	401.1294-87	--	--	--	602.3017	
POLO	2.0 8V	GASOLINA	--	06	>	201.0850	--	--	--	--	--	--	--	401.1280-87	--	--	--	--	
POLO CLASSIC	1.0 16V AT	GASOLINA	--	01	03	201.0830	--	--	--	--	--	--	--	401.1245-87	402.1597-87	501.0041	601.3023-87	--	
POLO CLASSIC	1.0 16V AT	GASOLINA	--	01	03	201.0830	--	--	--	--	--	--	--	401.1245-87	402.1245-87	501.0041	601.3023-87	--	
POLO CLASSIC	1.0 16V AT	GASOLINA	--	01	03	201.0830	--	--	--	--	--	--	--	401.1245-87	--	501.0041	601.3023-87	--	
POLO CLASSIC	1.6 8V AP	GASOLINA	INJ. EFI	96	03	201.0802	--	203.2002	--	--	--	--	--	401.1288-87	402.1153-87	--	--	602.3062	
POLO CLASSIC	1.6 8V AP	GASOLINA	INJ. EFI	96	98	201.0802	--	203.2002	--	--	--	--	--	401.1288-87	402.1153-87	501.0044	--	602.3062	
POLO CLASSIC	1.8 8V AP	GASOLINA	INJ. EFI	96	03	201.0802	--	203.2002	--	--	--	--	--	401.1288-87	402.1153-87	--	--	602.3062	
POLO CLASSIC	1.8 8V AP	GASOLINA	INJ. EFI	96	98	201.0802	--	203.2002	--	--	301.0487-95/102	--	--	401.1288-87	402.1153-87	501.0044	--	602.3062	
QUANTUM	1.8 8V AP	ETANOL	SEM A/C	81	92	--	--	203.2001	--	--	301.0405-92	--	--	401.1288-87	402.1155-87	--	--	602.3043	
QUANTUM	1.8 8V AP	ETANOL	SEM A/C	85	92	--	--	203.2001	--	--	301.0405-92	--	--	401.1288-87	402.1155-87	--	--	602.3043	
QUANTUM	1.8 8V AP	ETANOL	COM A/C	85	92	--	--	203.2001	--	--	301.0417-95/102	--	--	401.1288-87	402.1155-87	--	--	602.3043	
QUANTUM	1.8 8V AP	ETANOL	SEM A/C	85	92	--	--	203.2001	--	--	301.0405-92	--	--	401.1288-87	402.1155-87	--	--	602.3052	
QUANTUM	1.8 8V AP	ETANOL	COM A/C	85	92	--	--	203.2001	--	--	301.0417-95/102	--	--	401.1288-87	402.1155-87	--	--	602.3052	
QUANTUM	1.8 8V AP	ETANOL	COM A/C	88	90	--	--	203.2001	--	--	301.0417-95/102	--	--	401.1288-87	402.1155-87	--	--	602.3051	
QUANTUM	1.8 8V AP	ETANOL	SEM A/C	88	90	--	--	203.2001	--	--	301.0405-92	--	--	401.1288-87	402.1155-87	--	--	602.3051	
QUANTUM	1.8 8V AP	ETANOL	SEM A/C	92	93	201.0803	--	203.2001	--	--	301.0405-92	--	--	401.1288-87	402.1153-87	--	--	602.3041	
QUANTUM	1.8 8V AP	ETANOL	COM A/C	92	93	201.0803	--	203.2001	--	--	301.0417-95/102	--	--	401.1288-87	402.1153-87	--	--	602.3041	
QUANTUM	1.8 8V AP	ETANOL	SEM A/C	92	93	201.0803	--	203.2001	--	--	301.0405-92	--	--	401.1288-87	402.1153-87	--	--	602.3053	
QUANTUM	1.8 8V AP	ETANOL	COM A/C	92	93	201.0803	--	203.2001	--	--	301.0417-95/102	--	--	401.1288-87	402.1153-87	--	--	602.3053	
QUANTUM	1.8 8V AP	ETANOL	SEM A/C	92	93	201.0803	--	203.2001	--	--	301.0405-92	--	--	401.1288-87	402.1153-87	--	--	--	
QUANTUM	1.8 8V AP	ETANOL	INJ. CFI / SEM A/C	94	94	201.0811	--	203.2002	--	--	301.0405-92	--	--	401.1288-87	402.1153-87	--	--	602.3061	
QUANTUM	1.8 8V AP	ETANOL	INJ. CFI / SEM A/C	94	94	201.0811	--	203.2001	--	--	301.0405-92	--	--	401.1288-87	402.1153-87	--	--	602.3064	
QUANTUM	1.8 8V AP	ETANOL	INJ. CFI / COM A/C	94	96	201.0811	--	203.2002	--	--	301.0417-95/102	--	--	401.1288-87	402.1153-87	--	--	602.3061	
QUANTUM	1.8 8V AP	ETANOL	INJ. CFI / COM A/C	94	96	201.0811	--	203.2001	--	--	301.0417-95/102	--	--	401.1288-87	402.1153-87	--	--	602.3064	
QUANTUM	1.8 8V AP	ETANOL	INJ. CFI / SEM A/C	94	97	201.0811	--	203.2002	--	--	301.0455-92	--	--	401.1288-87	402.1153-87	--	--	602.3061	
QUANTUM	1.8 8V AP	ETANOL	INJ. CFI / SEM A/C	94	97	201.0811	--	203.2001	--	--	301.0455-92	--	--	401.1288-87	402.1153-87	--	--	602.3064	
QUANTUM	1.8 8V AP	ETANOL	INJ. CFI / COM A/C	96	97	201.0811	--	203.2002	--	--	301.0457-95/102	--	--	401.1288-87	402.1153-87	--	--	602.3061	
QUANTUM	1.8 8V AP	ETANOL	INJ. CFI / COM A/C	96	97	201.0811	--	203.2001	--	--	301.0457-95/102	--	--	401.1288-87	402.1153-87	--	--	602.3064	
QUANTUM	1.8 8V AP	ETANOL	INJ. EFI / SEM A/C	97	01	201.0802	--	203.2002	--	--	301.0455-92	--	--	401.1288-87	402.1153-87	501.0024	--	602.3062	
QUANTUM	1.8 8V AP	ETANOL	INJ. EFI / COM A/C	97	01	201.0802	--	203.2002	--	--	301.0457-95/102	--	--	401.1288-87	402.1153-87	501.0024	--	602.3062	
QUANTUM	1.8 8V AP	GASOLINA	INJ. EFI / COM A/C	00	01	201.0802	--	203.2002	--	--	301.0457-95/102	--	--	401.1288-87	402.1153-87	501.0114	--	602.3062	
QUANTUM	1.8 8V AP	GASOLINA	INJ. EFI / SEM A/C	00	01	201.0802	--	203.2002	--	--	301.0455-92	--	--	401.1288-87	402.1153-87	501.0114	--	602.3062	
QUANTUM	1.8 8V AP	GASOLINA	COM A/C	85	91	--	--	203.2001	--	--	301.0417-95/102	--	--	401.1288-87	402.1155-87	--	--	602.3043	
QUANTUM	1.8 8V AP	GASOLINA	SEM A/C	85	91	--	--	203.2001	--	--	301.0405-86	--	--	401.1288-87	402.1155-87	--	--	602.3043	
QUANTUM	1.8 8V AP	GASOLINA	SEM A/C	85	91	--	--	203.2001	--	--	301.0405-86	--	--	401.1288-87	402.1155-87	--	--	602.3052	
QUANTUM	1.8 8V AP	GASOLINA	COM A/C	85	91	--	--	203.2001	--	--	301.0417-95/102	--	--	401.1288-87	402.1155-87	--	--	602.3052	
QUANTUM	1.8 8V AP	GASOLINA	SEM A/C	91	92	--	--	203.2001	--	--	301.0405-86	--	--	401.1288-87	402.1155-87	--	--	602.3043	
QUANTUM	1.8 8V AP	GASOLINA	COM A/C	91	92	--	--	203.2001	--	--	301.0417-95/102	--	--	401.1288-87	402.1155-87	--	--	602.3043	
QUANTUM	1.8 8V AP	GASOLINA	COM A/C	91	92	--	--	203.2001	--	--	301.0417-95/102	--	--	401.1288-87	402.1155-87	--	--	602.3052	
QUANTUM	1.8 8V AP	GASOLINA	SEM A/C	91	92	--	--	203.2001	--	--	301.0405-86	--	--	401.1288-87	402.1155-87	--	--	602.3052	
QUANTUM	1.8 8V AP	GASOLINA	SEM A/C	92	93	201.0803	--	203.2001	--	--	301.0405-86	--	--	401.1288-87	402.1153-87	--	--	602.3041	
QUANTUM	1.8 8V AP	GASOLINA	COM A/C	92	93	201.0803	--	203.2001	--	--	301.0417-95/102	--	--	401.1288-87	402.1153-87	--	--	602.3041	
QUANTUM	1.8 8V AP	GASOLINA	COM A/C	92	93	201.0803	--	203.2001	--	--	301.0417-95/102	--	--	401.1288-87	402.1153-87	--	--	602.3053	
QUANTUM	1.8 8V AP	GASOLINA	SEM A/C	92	93	201.0803	--	203.2001	--	--	301.0405-86	--	--	401.1288-87	402.1153-87	--	--	602.3053	

VOLKSWAGEN

VEÍCULO Vehicle / Modelo	MOTOR Engine / Motor	COMB. Fuel / Comb.	OBS. RMK / Obs.	ANO Year / Año		SENSOR DE TEMPERATURA Temperature Sensor / Sensor de Temperatura					TERMO-INTERRUPTOR Thermo Switch / Termoccontacto			VÁLVULA Thermostat / Termostato		INJETOR Injector / Inyector	COMBINADO Combo / Combinado		
						LÍQUIDO Coolant / Líquido	AR Air Intake / Aire	PAINEL Dashboard / Panel	P. FRIO Cold Start / Arranque en Frío	AR EXTERNO Air External / Aire Exterior	RADIADOR Radiator / Radiador	SINALIZADOR Warning Indicator / Serializador	DUPLIX Duplex / Duplex	TERMOSTÁTICA Thermostat / Termostato	C/ CARÇAÇA With Housing / Con Carcasa		COMB. Fuel / Comb.	VÁLVULA Thermostat / Termostato	P/ARREFECIMENTO Cooling / De Enfriamiento
QUANTUM	1.8 8V AP	GASOLINA	SEM A/C	92	93	201.0803	--	203.2001	--	--	301.0405-86	--	--	401.1288-87	402.1153-87	--	--	--	
QUANTUM	1.8 8V AP	GASOLINA	INJ. CFI / SEM A/C	93	94	201.0811	--	203.2002	--	--	301.0405-86	--	--	401.1288-87	402.1153-87	--	--	602.3061	
QUANTUM	1.8 8V AP	GASOLINA	INJ. CFI / SEM A/C	93	94	201.0811	--	203.2001	--	--	301.0405-86	--	--	401.1288-87	402.1153-87	--	--	602.3064	
QUANTUM	1.8 8V AP	GASOLINA	INJ. CFI / COM A/C	94	96	201.0811	--	203.2002	--	--	301.0417-95/102	--	--	401.1288-87	402.1153-87	--	--	602.3061	
QUANTUM	1.8 8V AP	GASOLINA	INJ. CFI / SEM A/C	94	96	201.0811	--	203.2002	--	--	301.0455-92	--	--	401.1288-87	402.1153-87	--	--	602.3061	
QUANTUM	1.8 8V AP	GASOLINA	INJ. CFI / SEM A/C	94	96	201.0811	--	203.2001	--	--	301.0455-92	--	--	401.1288-87	402.1153-87	--	--	602.3064	
QUANTUM	1.8 8V AP	GASOLINA	INJ. CFI / COM A/C	94	96	201.0811	--	203.2001	--	--	301.0417-95/102	--	--	401.1288-87	402.1153-87	--	--	602.3064	
QUANTUM	1.8 8V AP	GASOLINA	INJ. EFI / SEM A/C	96	01	201.0802	--	203.2002	--	--	301.0455-92	--	--	401.1288-87	402.1153-87	501.0044	--	602.3062	
QUANTUM	1.8 8V AP	GASOLINA	INJ. EFI / COM A/C	96	01	201.0802	--	203.2002	--	--	301.0457-95/102	--	--	401.1288-87	402.1153-87	501.0044	--	602.3062	
QUANTUM	1.8 8V AP	GASOLINA	INJ. CFI / SEM A/C	96	96	201.0802	--	203.2001	--	--	301.0455-92	--	--	401.1288-87	402.1153-87	--	--	602.3062	
QUANTUM	2.0 8V AP	ETANOL	INJ. EFI / COM A/C	00	01	201.0802	--	203.2002	--	--	301.0457-95/102	--	--	401.1288-87	402.1153-87	501.0114	--	602.3062	
QUANTUM	2.0 8V AP	ETANOL	INJ. EFI / SEM A/C	00	01	201.0802	--	203.2002	--	--	301.0455-92	--	--	401.1288-87	402.1153-87	501.0114	--	602.3062	
QUANTUM	2.0 8V AP	ETANOL	COM A/C	85	91	--	--	203.2001	--	--	301.0417-95/102	--	--	401.1288-87	402.1155-87	--	--	602.3043	
QUANTUM	2.0 8V AP	ETANOL	SEM A/C	85	91	--	--	203.2001	--	--	301.0405-92	--	--	401.1288-87	402.1155-87	--	--	602.3043	
QUANTUM	2.0 8V AP	ETANOL	SEM A/C	85	91	--	--	203.2001	--	--	301.0405-92	--	--	401.1288-87	402.1155-87	--	--	602.3052	
QUANTUM	2.0 8V AP	ETANOL	COM A/C	85	91	--	--	203.2001	--	--	301.0417-95/102	--	--	401.1288-87	402.1155-87	--	--	602.3052	
QUANTUM	2.0 8V AP	ETANOL	SEM A/C	88	90	--	--	203.2001	--	--	301.0405-92	--	--	401.1288-87	402.1155-87	--	--	602.3051	
QUANTUM	2.0 8V AP	ETANOL	COM A/C	88	90	--	--	203.2001	--	--	301.0417-95/102	--	--	401.1288-87	402.1155-87	--	--	602.3051	
QUANTUM	2.0 8V AP	ETANOL	COM A/C	91	92	--	--	203.2001	--	--	301.0417-95/102	--	--	401.1288-87	402.1155-87	--	--	602.3043	
QUANTUM	2.0 8V AP	ETANOL	SEM A/C	91	92	--	--	203.2001	--	--	301.0405-92	--	--	401.1288-87	402.1155-87	--	--	602.3043	
QUANTUM	2.0 8V AP	ETANOL	SEM A/C	91	92	--	--	203.2001	--	--	301.0405-92	--	--	401.1288-87	402.1155-87	--	--	602.3052	
QUANTUM	2.0 8V AP	ETANOL	COM A/C	91	92	--	--	203.2001	--	--	301.0417-95/102	--	--	401.1288-87	402.1155-87	--	--	602.3052	
QUANTUM	2.0 8V AP	ETANOL	SEM A/C	93	94	201.0803	--	203.2001	--	--	301.0405-92	--	--	401.1288-87	402.1153-87	--	--	602.3041	
QUANTUM	2.0 8V AP	ETANOL	COM A/C	93	94	201.0803	--	203.2001	--	--	301.0417-95/102	--	--	401.1288-87	402.1153-87	--	--	602.3041	
QUANTUM	2.0 8V AP	ETANOL	SEM A/C	93	94	201.0803	--	203.2001	--	--	301.0405-92	--	--	401.1288-87	402.1153-87	--	--	602.3053	
QUANTUM	2.0 8V AP	ETANOL	COM A/C	93	94	201.0803	--	203.2001	--	--	301.0417-95/102	--	--	401.1288-87	402.1153-87	--	--	602.3053	
QUANTUM	2.0 8V AP	ETANOL	SEM A/C	93	94	201.0803	--	203.2001	--	--	301.0405-92	--	--	401.1288-87	402.1153-87	--	--	--	
QUANTUM	2.0 8V AP	ETANOL	INJ. EFI / SEM A/C	94	94	201.0811	202.0902	203.2002	--	--	301.0405-92	--	--	401.1288-87	402.1153-87	--	--	602.3061	
QUANTUM	2.0 8V AP	ETANOL	INJ. EFI / SEM A/C	94	94	201.0811	202.0902	203.2001	--	--	301.0405-92	--	--	401.1288-87	402.1153-87	--	--	602.3064	
QUANTUM	2.0 8V AP	ETANOL	INJ. EFI / COM A/C	94	96	201.0811	202.0902	203.2002	--	--	301.0417-95/102	--	--	401.1288-87	402.1153-87	--	--	602.3061	
QUANTUM	2.0 8V AP	ETANOL	INJ. EFI / COM A/C	94	96	201.0811	202.0902	203.2001	--	--	301.0417-95/102	--	--	401.1288-87	402.1153-87	--	--	602.3064	
QUANTUM	2.0 8V AP	ETANOL	INJ. EFI / SEM A/C	94	97	201.0811	202.0902	203.2002	--	--	301.0455-92	--	--	401.1288-87	402.1153-87	--	--	602.3061	
QUANTUM	2.0 8V AP	ETANOL	INJ. EFI / SEM A/C	94	97	201.0811	202.0902	203.2001	--	--	301.0455-92	--	--	401.1288-87	402.1153-87	--	--	602.3064	
QUANTUM	2.0 8V AP	ETANOL	INJ. EFI / COM A/C	96	97	201.0811	202.0902	203.2002	--	--	301.0457-95/102	--	--	401.1288-87	402.1153-87	--	--	602.3061	
QUANTUM	2.0 8V AP	ETANOL	INJ. EFI / COM A/C	96	97	201.0811	202.0902	203.2001	--	--	301.0457-95/102	--	--	401.1288-87	402.1153-87	--	--	602.3064	
QUANTUM	2.0 8V AP	ETANOL	INJ. EFI / SEM A/C	97	01	201.0802	--	203.2002	--	--	301.0455-92	--	--	401.1288-87	402.1153-87	501.0043	--	602.3062	
QUANTUM	2.0 8V AP	ETANOL	INJ. EFI / COM A/C	97	01	201.0802	--	203.2002	--	--	301.0457-95/102	--	--	401.1288-87	402.1153-87	501.0043	--	602.3062	
QUANTUM	2.0 8V AP	GASOLINA	COM A/C	85	91	--	--	203.2001	--	--	301.0417-95/102	--	--	401.1288-87	402.1155-87	--	--	602.3043	
QUANTUM	2.0 8V AP	GASOLINA	SEM A/C	85	91	--	--	203.2001	--	--	301.0405-86	--	--	401.1288-87	402.1155-87	--	--	602.3043	
QUANTUM	2.0 8V AP	GASOLINA	SEM A/C	85	91	--	--	203.2001	--	--	301.0405-86	--	--	401.1288-87	402.1155-87	--	--	602.3052	
QUANTUM	2.0 8V AP	GASOLINA	COM A/C	85	91	--	--	203.2001	--	--	301.0417-95/102	--	--	401.1288-87	402.1155-87	--	--	602.3052	
QUANTUM	2.0 8V AP	GASOLINA	SEM A/C	91	92	--	--	203.2001	--	--	301.0405-86	--	--	401.1288-87	402.1155-87	--	--	602.3043	
QUANTUM	2.0 8V AP	GASOLINA	COM A/C	91	92	--	--	203.2001	--	--	301.0417-95/102	--	--	401.1288-87	402.1155-87	--	--	602.3043	
QUANTUM	2.0 8V AP	GASOLINA	SEM A/C	91	92	--	--	203.2001	--	--	301.0405-86	--	--	401.1288-87	402.1155-87	--	--	602.3052	
QUANTUM	2.0 8V AP	GASOLINA	COM A/C	91	92	--	--	203.2001	--	--	301.0417-95/102	--	--	401.1288-87	402.1155-87	--	--	602.3052	
QUANTUM	2.0 8V AP	GASOLINA	INJ. EFI / SEM A/C	92	93	201.0804	--	203.2001	--	--	301.0405-86	--	--	401.1288-87	402.1153-87	--	--	602.3042	
QUANTUM	2.0 8V AP	GASOLINA	INJ. EFI / COM A/C	92	93	201.0804	--	203.2001	--	--	301.0417-95/102	--	--	401.1288-87	402.1153-87	--	--	602.3042	
QUANTUM	2.0 8V AP	GASOLINA	INJ. EFI / SEM A/C	92	93	201.0804	--	203.2001	--	--	301.0405-86	--	--	401.1288-87	402.1153-87	--	--	602.3053	
QUANTUM	2.0 8V AP	GASOLINA	INJ. EFI / SEM A/C	92	93	201.0804	--	203.2002	--	--	301.0405-86	--	--	401.1288-87	402.1153-87	--	--	602.3055	
QUANTUM	2.0 8V AP	GASOLINA	INJ. EFI / COM A/C	92	93	201.0804	--	203.2002	--	--	301.0417-95/102	--	--	401.1288-87	402.1153-87	--	--	602.3055	

VOLKSWAGEN

VEÍCULO <i>Vehicle / Modelo</i>	MOTOR <i>Engine / Motor</i>	COMB. <i>Fuel / Comb.</i>	OBS. <i>RMK / Obs.</i>	ANO <i>Year / Año</i>		SENSOR DE TEMPERATURA <i>Temperature Sensor / Sensor de Temperatura</i>					TERMO-INTERRUPTOR <i>Thermo Switch / Termocontacto</i>			VÁLVULA <i>Thermostat / Termostato</i>		INJETOR <i>Injector / Inyector</i>		COMBINADO <i>Combo / Combinado</i>	
						LÍQUIDO <i>Coolant / Líquido</i>	AR <i>Air Intake / Aire</i>	PAINEL <i>Dashboard / Panel</i>	P. FRIO <i>Cold Start / Aranque en Frío</i>	AR EXTERNO <i>Air External / Aire Externo</i>	RADIADOR <i>Radiator / Radiador</i>	SINALIZADOR <i>Warning Indicator / Señalizador</i>	DUPLEX <i>Duplex / Duplex</i>	TERMOSTÁTICA <i>Thermostat / Termostato</i>	C/ CARÇAÇA <i>With Housing / Con Carcaza</i>	COMB. <i>Fuel / Comb.</i>	VÁLVULA <i>Thermostat / Termostato</i>	P/ ARREFECIMENTO <i>Cooling / De Enfriamiento</i>	
QUANTUM	2.0 8V AP	GASOLINA	SEM A/C	93	94	201.0803	--	203.2001	--	--	301.0405-86	--	--	401.1288-87	402.1153-87	--	--	602.3041	
QUANTUM	2.0 8V AP	GASOLINA	COM A/C	93	94	201.0803	--	203.2001	--	--	301.0417-95/102	--	--	401.1288-87	402.1153-87	--	--	602.3041	
QUANTUM	2.0 8V AP	GASOLINA	COM A/C	93	94	201.0803	--	203.2001	--	--	301.0417-95/102	--	--	401.1288-87	402.1153-87	--	--	602.3053	
QUANTUM	2.0 8V AP	GASOLINA	SEM A/C	93	94	201.0803	--	203.2001	--	--	301.0405-86	--	--	401.1288-87	402.1153-87	--	--	602.3053	
QUANTUM	2.0 8V AP	GASOLINA	INJ. EFI / COM A/C	93	94	201.0811	202.0902	203.2002	--	--	301.0417-95/102	--	--	401.1288-87	402.1153-87	--	--	602.3061	
QUANTUM	2.0 8V AP	GASOLINA	INJ. EFI / SEM A/C	93	94	201.0811	202.0902	203.2002	--	--	301.0405-86	--	--	401.1288-87	402.1153-87	--	--	602.3061	
QUANTUM	2.0 8V AP	GASOLINA	INJ. EFI / COM A/C	93	94	201.0811	202.0902	203.2001	--	--	301.0417-95/102	--	--	401.1288-87	402.1153-87	--	--	602.3064	
QUANTUM	2.0 8V AP	GASOLINA	INJ. EFI / SEM A/C	93	94	201.0811	202.0902	203.2001	--	--	301.0405-86	--	--	401.1288-87	402.1153-87	--	--	602.3064	
QUANTUM	2.0 8V AP	GASOLINA	SEM A/C	93	94	201.0803	--	203.2001	--	--	301.0405-86	--	--	401.1288-87	402.1153-87	--	--	--	
QUANTUM	2.0 8V AP	GASOLINA	INJ. EFI / SEM A/C	94	95	201.0811	202.0902	203.2002	--	--	301.0455-92	--	--	401.1288-87	402.1153-87	--	--	602.3061	
QUANTUM	2.0 8V AP	GASOLINA	INJ. EFI / SEM A/C	94	95	201.0811	202.0902	203.2001	--	--	301.0455-92	--	--	401.1288-87	402.1153-87	--	--	602.3064	
QUANTUM	2.0 8V AP	GASOLINA	INJ. EFI / COM A/C	94	96	201.0811	202.0902	203.2002	--	--	301.0417-95/102	--	--	401.1288-87	402.1153-87	--	--	602.3061	
QUANTUM	2.0 8V AP	GASOLINA	INJ. EFI / COM A/C	94	96	201.0811	202.0902	203.2001	--	--	301.0417-95/102	--	--	401.1288-87	402.1153-87	--	--	602.3064	
QUANTUM	2.0 8V AP	GASOLINA	INJ. EFI / COM A/C	96	01	201.0802	--	203.2002	--	--	301.0457-95/102	--	--	401.1288-87	402.1153-87	501.0024	--	602.3062	
QUANTUM	2.0 8V AP	GASOLINA	INJ. EFI / SEM A/C	96	01	201.0802	--	203.2002	--	--	301.0455-92	--	--	401.1288-87	402.1153-87	501.0024	--	602.3062	
QUANTUM	2.0 8V AP	GASOLINA	INJ. EFI / COM A/C	96	97	201.0811	202.0902	203.2002	--	--	301.0457-95/102	--	--	401.1288-87	402.1153-87	--	--	602.3061	
QUANTUM	2.0 8V AP	GASOLINA	INJ. EFI / SEM A/C	96	97	201.0802	202.0902	203.2001	--	--	301.0455-92	--	--	401.1288-87	402.1153-87	--	--	602.3062	
QUANTUM	2.0 8V AP	GASOLINA	INJ. EFI / COM A/C	96	97	201.0811	202.0902	203.2001	--	--	301.0457-95/102	--	--	401.1288-87	402.1153-87	--	--	602.3064	
SANTANA	1.8 8V AP	ETANOL	SEM A/C	84	88	--	--	203.2001	--	--	301.0405-92	--	--	401.1288-87	402.1155-87	--	--	--	
SANTANA	1.8 8V AP	ETANOL	SEM A/C	84	91	--	--	203.2001	--	--	301.0405-92	--	--	401.1288-87	402.1155-87	--	--	602.3043	
SANTANA	1.8 8V AP	ETANOL	COM A/C	84	91	--	--	203.2001	--	--	301.0417-95/102	--	--	401.1288-87	402.1155-87	--	--	602.3043	
SANTANA	1.8 8V AP	ETANOL	COM A/C	84	91	--	--	203.2001	--	--	301.0417-95/102	--	--	401.1288-87	402.1155-87	--	--	602.3052	
SANTANA	1.8 8V AP	ETANOL	SEM A/C	84	91	--	--	203.2001	--	--	301.0405-92	--	--	401.1288-87	402.1155-87	--	--	602.3052	
SANTANA	1.8 8V AP	ETANOL	SEM A/C	88	90	--	--	203.2001	--	--	301.0405-92	--	--	401.1288-87	402.1155-87	--	--	602.3051	
SANTANA	1.8 8V AP	ETANOL	COM A/C	88	90	--	--	203.2001	--	--	301.0417-95/102	--	--	401.1288-87	402.1155-87	--	--	602.3051	
SANTANA	1.8 8V AP	ETANOL	COM A/C	92	93	201.0803	--	203.2001	--	--	301.0417-95/102	--	--	401.1288-87	402.1153-87	--	--	602.3041	
SANTANA	1.8 8V AP	ETANOL	SEM A/C	92	93	201.0803	--	203.2001	--	--	301.0405-92	--	--	401.1288-87	402.1153-87	--	--	602.3041	
SANTANA	1.8 8V AP	ETANOL	COM A/C	92	93	201.0803	--	203.2001	--	--	301.0417-95/102	--	--	401.1288-87	402.1153-87	--	--	602.3053	
SANTANA	1.8 8V AP	ETANOL	SEM A/C	92	93	201.0803	--	203.2001	--	--	301.0405-92	--	--	401.1288-87	402.1153-87	--	--	602.3053	
SANTANA	1.8 8V AP	ETANOL	COM A/C	92	94	201.0803	--	203.2001	--	--	301.0417-95/102	--	--	401.1288-87	402.1153-87	--	--	--	
SANTANA	1.8 8V AP	ETANOL	SEM A/C	92	94	201.0803	--	203.2001	--	--	301.0405-92	--	--	401.1288-87	402.1153-87	--	--	--	
SANTANA	1.8 8V AP	ETANOL	INJ. CFI / SEM A/C	94	94	201.0811	--	203.2002	--	--	301.0405-92	--	--	401.1288-87	402.1153-87	--	--	602.3061	
SANTANA	1.8 8V AP	ETANOL	INJ. CFI	94	94	201.0811	--	203.2001	--	--	301.0405-92	--	--	401.1288-87	402.1153-87	--	--	602.3064	
SANTANA	1.8 8V AP	ETANOL	INJ. CFI / COM A/C	94	96	201.0811	--	203.2002	--	--	301.0417-95/102	--	--	401.1288-87	402.1153-87	--	--	602.3061	
SANTANA	1.8 8V AP	ETANOL	INJ. CFI / COM A/C	94	96	201.0811	--	203.2001	--	--	301.0417-95/102	--	--	401.1288-87	402.1153-87	--	--	602.3064	
SANTANA	1.8 8V AP	ETANOL	INJ. CFI / SEM A/C	94	97	201.0811	--	203.2002	--	--	301.0455-92	--	--	401.1288-87	402.1153-87	--	--	602.3061	
SANTANA	1.8 8V AP	ETANOL	INJ. CFI / SEM A/C	94	97	201.0811	--	203.2001	--	--	301.0455-92	--	--	401.1288-87	402.1153-87	--	--	602.3064	
SANTANA	1.8 8V AP	ETANOL	INJ. EFI / SEM A/C	97	00	201.0802	--	203.2002	--	--	301.0455-92	--	--	401.1288-87	402.1153-87	501.0024	--	602.3062	
SANTANA	1.8 8V AP	ETANOL	INJ. EFI / COM A/C	97	00	201.0802	--	203.2002	--	--	301.0457-95/102	--	--	401.1288-87	402.1153-87	501.0024	--	602.3062	
SANTANA	1.8 8V AP	GASOLINA	INJ. EFI / SEM A/C	00	06	201.0802	--	203.2002	--	--	301.0455-92	--	--	401.1288-87	402.1153-87	501.0114	--	602.3062	
SANTANA	1.8 8V AP	GASOLINA	INJ. EFI / COM A/C	00	06	201.0802	--	203.2002	--	--	301.0457-95/102	--	--	401.1288-87	402.1153-87	501.0114	--	602.3062	
SANTANA	1.8 8V AP	GASOLINA	SEM A/C	84	89	--	--	203.2001	--	--	301.0405-86	--	--	401.1288-87	402.1155-87	--	--	602.3043	
SANTANA	1.8 8V AP	GASOLINA	SEM A/C	84	89	--	--	203.2001	--	--	301.0405-86	--	--	401.1288-87	402.1155-87	--	--	602.3052	
SANTANA	1.8 8V AP	GASOLINA	COM A/C	84	89	--	--	203.2001	--	--	301.0417-95/102	--	--	401.1288-87	402.1155-87	--	--	602.3052	
SANTANA	1.8 8V AP	GASOLINA	COM A/C	84	90	--	--	203.2001	--	--	301.0417-95/102	--	--	401.1288-87	402.1155-87	--	--	602.3043	
SANTANA	1.8 8V AP	GASOLINA	SEM A/C	89	91	--	--	203.2001	--	--	301.0405-86	--	--	401.1288-87	402.1155-87	--	--	602.3043	
SANTANA	1.8 8V AP	GASOLINA	SEMA/C	89	91	--	--	203.2001	--	--	301.0405-86	--	--	401.1288-87	402.1155-87	--	--	602.3052	
SANTANA	1.8 8V AP	GASOLINA	COM A/C	89	91	--	--	203.2001	--	--	301.0417-95/102	--	--	401.1288-87	402.1155-87	--	--	602.3052	
SANTANA	1.8 8V AP	GASOLINA	COM A/C	90	91	--	--	203.2001	--	--	301.0417-95/102	--	--	401.1288-87	402.1155-87	--	--	602.3043	
SANTANA	1.8 8V AP	GASOLINA	SEM A/C	92	93	201.0803	--	203.2001	--	--	301.0405-86	--	--	401.1288-87	402.1153-87	--	--	602.3041	

VOLKSWAGEN

VEÍCULO <i>Vehicle / Modelo</i>	MOTOR <i>Engine / Motor</i>	COMB. <i>Fuel / Comb.</i>	OBS. <i>RMK / Obs.</i>	ANO <i>Year / Año</i>		SENSOR DE TEMPERATURA <i>Temperature Sensor / Sensor de Temperatura</i>					TERMO-INTERRUPTOR <i>Thermo Switch / Termocontacto</i>			VÁLVULA <i>Thermostat / Termostato</i>		INJETOR <i>Injector / Inyector</i>		COMBINADO <i>Combo / Combinado</i>	
						LÍQUIDO <i>Coolant / Líquido</i>	AR <i>Air Intake / Aire</i>	PAINEL <i>Dashboard / Panel</i>	P. FRIO <i>Cold Start / Aranque en Frío</i>	AR EXTERNO <i>Air External / Aire Exterior</i>	RADIADOR <i>Radiator / Radiador</i>	SINALIZADOR <i>Warning Indicator / Serializador</i>	DUPLEX <i>Duplex / Duplex</i>	TERMOSTÁTICA <i>Thermostat / Termostato</i>	C/ CARÇAÇA <i>With Housing / Con Carcasa</i>	COMB. <i>Fuel / Comb.</i>	VÁLVULA <i>Thermostat / Termostato</i>	P/ ARREFECIMENTO <i>Cooling / De Enfriamiento</i>	
SANTANA	1.8 8V AP	GASOLINA	COM A/C	92	93	201.0803	--	203.2001	--	--	301.0417-95/102	--	--	401.1288-87	402.1153-87	--	--	602.3041	
SANTANA	1.8 8V AP	GASOLINA	COM A/C	92	93	201.0803	--	203.2001	--	--	301.0417-95/102	--	--	401.1288-87	402.1153-87	--	--	602.3053	
SANTANA	1.8 8V AP	GASOLINA	SEM A/C	92	93	201.0803	--	203.2001	--	--	301.0405-86	--	--	401.1288-87	402.1153-87	--	--	602.3053	
SANTANA	1.8 8V AP	GASOLINA	SEM A/C	92	93	201.0803	--	203.2001	--	--	301.0405-86	--	--	401.1288-87	402.1153-87	--	--	--	
SANTANA	1.8 8V AP	GASOLINA	COM A/C	92	93	201.0803	--	203.2001	--	--	301.0417-95/102	--	--	401.1288-87	402.1153-87	--	--	--	
SANTANA	1.8 8V AP	GASOLINA	INJ. CFI / SEM A/C	93	94	201.0811	--	203.2002	--	--	301.0405-86	--	--	401.1288-87	402.1153-87	--	--	602.3061	
SANTANA	1.8 8V AP	GASOLINA	INJ. CFI	93	94	201.0811	--	203.2001	--	--	301.0405-86	--	--	401.1288-87	402.1153-87	--	--	602.3064	
SANTANA	1.8 8V AP	GASOLINA	INJ. CFI / COM A/C	93	96	201.0811	--	203.2002	--	--	301.0417-95/102	--	--	401.1288-87	402.1153-87	--	--	602.3061	
SANTANA	1.8 8V AP	GASOLINA	INJ. CFI / COM A/C	93	96	201.0811	--	203.2001	--	--	301.0417-95/102	--	--	401.1288-87	402.1153-87	--	--	602.3064	
SANTANA	1.8 8V AP	GASOLINA	INJ. CFI / SEM A/C	95	96	201.0811	--	203.2002	--	--	301.0455-92	--	--	401.1288-87	402.1153-87	--	--	602.3061	
SANTANA	1.8 8V AP	GASOLINA	INJ. CFI / SEM A/C	95	96	201.0811	--	203.2001	--	--	301.0455-92	--	--	401.1288-87	402.1153-87	--	--	602.3064	
SANTANA	1.8 8V AP	GASOLINA	INJ. EFI / COM A/C	96	00	201.0802	--	203.2002	--	--	301.0457-95/102	--	--	401.1288-87	402.1153-87	501.0044	--	602.3062	
SANTANA	1.8 8V AP	GASOLINA	INJ. EFI / SEM A/C	96	00	201.0802	--	203.2002	--	--	301.0455-92	--	--	401.1288-87	402.1153-87	501.0044	--	602.3062	
SANTANA	2.0 8V AP	ETANOL	INJ. EFI / SEM A/C	01	06	201.0802	--	203.2002	--	--	301.0455-92	--	--	401.1288-87	402.1153-87	501.0114	--	602.3062	
SANTANA	2.0 8V AP	ETANOL	INJ. EFI / COM A/C	01	06	201.0802	--	203.2002	--	--	301.0457-95/102	--	--	401.1288-87	402.1153-87	501.0114	--	602.3062	
SANTANA	2.0 8V AP	ETANOL	COM A/C	84	91	--	--	203.2001	--	--	301.0417-95/102	--	--	401.1288-87	402.1155-87	--	--	602.3043	
SANTANA	2.0 8V AP	ETANOL	SEM A/C	84	91	--	--	203.2001	--	--	301.0405-92	--	--	401.1288-87	402.1155-87	--	--	602.3043	
SANTANA	2.0 8V AP	ETANOL	COM A/C	84	91	--	--	203.2001	--	--	301.0417-95/102	--	--	401.1288-87	402.1155-87	--	--	602.3052	
SANTANA	2.0 8V AP	ETANOL	SEM A/C	84	91	--	--	203.2001	--	--	301.0405-92	--	--	401.1288-87	402.1155-87	--	--	602.3052	
SANTANA	2.0 8V AP	ETANOL	SEM A/C	88	90	--	--	203.2001	--	--	301.0405-92	--	--	401.1288-87	402.1155-87	--	--	602.3051	
SANTANA	2.0 8V AP	ETANOL	COM A/C	88	90	--	--	203.2001	--	--	301.0417-95/102	--	--	401.1288-87	402.1155-87	--	--	602.3051	
SANTANA	2.0 8V AP	ETANOL	SEM A/C	92	94	201.0803	--	203.2001	--	--	301.0405-92	--	--	401.1288-87	402.1153-87	--	--	--	
SANTANA	2.0 8V AP	ETANOL	COM A/C	92	94	201.0803	--	203.2001	--	--	301.0417-95/102	--	--	401.1288-87	402.1153-87	--	--	--	
SANTANA	2.0 8V AP	ETANOL	SEM A/C	93	94	201.0803	--	203.2001	--	--	301.0405-92	--	--	401.1288-87	402.1153-87	--	--	602.3041	
SANTANA	2.0 8V AP	ETANOL	COM A/C	93	94	201.0803	--	203.2001	--	--	301.0417-95/102	--	--	401.1288-87	402.1153-87	--	--	602.3041	
SANTANA	2.0 8V AP	ETANOL	COM A/C	93	94	201.0803	--	203.2001	--	--	301.0417-95/102	--	--	401.1288-87	402.1153-87	--	--	602.3053	
SANTANA	2.0 8V AP	ETANOL	SEM A/C	93	94	201.0803	--	203.2001	--	--	301.0405-92	--	--	401.1288-87	402.1153-87	--	--	602.3053	
SANTANA	2.0 8V AP	ETANOL	INJ. EFI / SEM A/C	94	94	201.0811	202.0902	203.2002	--	--	301.0405-92	--	--	401.1288-87	402.1153-87	--	--	602.3061	
SANTANA	2.0 8V AP	ETANOL	INJ. EFI	94	94	201.0811	202.0902	203.2001	--	--	301.0405-92	--	--	401.1288-87	402.1153-87	--	--	602.3064	
SANTANA	2.0 8V AP	ETANOL	INJ. EFI / COM A/C	94	96	201.0811	202.0902	203.2002	--	--	301.0417-95/102	--	--	401.1288-87	402.1153-87	--	--	602.3061	
SANTANA	2.0 8V AP	ETANOL	INJ. EFI / COM A/C	94	96	201.0811	202.0902	203.2001	--	--	301.0417-95/102	--	--	401.1288-87	402.1153-87	--	--	602.3064	
SANTANA	2.0 8V AP	ETANOL	INJ. EFI / SEM A/C	94	97	201.0811	202.0902	203.2002	--	--	301.0455-92	--	--	401.1288-87	402.1153-87	--	--	602.3061	
SANTANA	2.0 8V AP	ETANOL	INJ. EFI / SEM A/C	94	97	201.0811	202.0902	203.2001	--	--	301.0455-92	--	--	401.1288-87	402.1153-87	--	--	602.3064	
SANTANA	2.0 8V AP	ETANOL	INJ. EFI / SEM A/C	97	01	201.0802	--	203.2002	--	--	301.0455-92	--	--	401.1288-87	402.1153-87	501.0043	--	602.3062	
SANTANA	2.0 8V AP	ETANOL	INJ. EFI / COM A/C	97	01	201.0802	--	203.2002	--	--	301.0457-95/102	--	--	401.1288-87	402.1153-87	501.0043	--	602.3062	
SANTANA	2.0 8V AP	GASOLINA	INJ. EFI / SEM A/C	00	06	201.0802	--	203.2002	--	--	301.0455-92	--	--	401.1288-87	402.1153-87	--	--	602.3062	
SANTANA	2.0 8V AP	GASOLINA	INJ. EFI / COM A/C	00	06	201.0802	--	203.2002	--	--	301.0457-95/102	--	--	401.1288-87	402.1153-87	--	--	602.3062	
SANTANA	2.0 8V AP	GASOLINA	SEM A/C	84	90	--	--	203.2001	--	--	301.0405-86	--	--	401.1288-87	402.1155-87	--	--	602.3043	
SANTANA	2.0 8V AP	GASOLINA	COM A/C	84	90	--	--	203.2001	--	--	301.0417-95/102	--	--	401.1288-87	402.1155-87	--	--	602.3043	
SANTANA	2.0 8V AP	GASOLINA	COM A/C	84	90	--	--	203.2001	--	--	301.0417-95/102	--	--	401.1288-87	402.1155-87	--	--	602.3052	
SANTANA	2.0 8V AP	GASOLINA	SEM A/C	84	90	--	--	203.2001	--	--	301.0405-86	--	--	401.1288-87	402.1155-87	--	--	602.3052	
SANTANA	2.0 8V AP	GASOLINA	SEM A/C	90	91	--	--	203.2001	--	--	301.0405-86	--	--	401.1288-87	402.1155-87	--	--	602.3043	
SANTANA	2.0 8V AP	GASOLINA	COM A/C	90	91	--	--	203.2001	--	--	301.0417-95/102	--	--	401.1288-87	402.1155-87	--	--	602.3043	
SANTANA	2.0 8V AP	GASOLINA	COM A/C	90	91	--	--	203.2001	--	--	301.0417-95/102	--	--	401.1288-87	402.1155-87	--	--	602.3052	
SANTANA	2.0 8V AP	GASOLINA	SEM A/C	90	91	--	--	203.2001	--	--	301.0405-86	--	--	401.1288-87	402.1155-87	--	--	602.3052	
SANTANA	2.0 8V AP	GASOLINA	INJ. EFI / COM A/C	91	93	201.0804	--	203.2001	--	--	301.0417-95/102	--	--	401.1288-87	402.1153-87	--	--	602.3042	
SANTANA	2.0 8V AP	GASOLINA	INJ. EFI	91	93	201.0804	--	203.2001	--	--	301.0405-86	--	--	401.1288-87	402.1153-87	--	--	602.3042	
SANTANA	2.0 8V AP	GASOLINA	INJ. EFI / COM A/C	91	93	201.0804	--	203.2002	--	--	301.0417-95/102	--	--	401.1288-87	402.1153-87	--	--	602.3055	
SANTANA	2.0 8V AP	GASOLINA	INJ. EFI / SEM A/C	91	93	201.0804	--	203.2002	--	--	301.0405-86	--	--	401.1288-87	402.1153-87	--	--	602.3055	
SANTANA	2.0 8V AP	GASOLINA	SEM A/C	92	93	201.0803	--	203.2001	--	--	301.0405-86	--	--	401.1288-87	402.1153-87	--	--	--	

VOLKSWAGEN

VEÍCULO <i>Vehicle / Modelo</i>	MOTOR <i>Engine / Motor</i>	COMB. <i>Fuel / Comb.</i>	OBS. <i>RMK / Obs.</i>	ANO <i>Year / Año</i>		SENSOR DE TEMPERATURA <i>Temperature Sensor / Sensor de Temperatura</i>					TERMO-INTERRUPTOR <i>Thermo Switch / Termocontacto</i>			VÁLVULA <i>Thermostat / Termostato</i>		INJETOR <i>Injector / Inyector</i>		COMBINADO <i>Combo / Combinado</i>	
						LÍQUIDO <i>Coolant / Líquido</i>	AR <i>Air Intake / Aire</i>	PAINEL <i>Dashboard / Panel</i>	P. FRIO <i>Cold Start / Aranque en Frío</i>	AR EXTERNO <i>Air External / Aire Exterior</i>	RADIADOR <i>Radiator / Radiador</i>	SINALIZADOR <i>Warning Indicator / Serializador</i>	DUPLEX <i>Duplex / Duplex</i>	TERMOSTÁTICA <i>Thermostat / Termostato</i>	C/ CARCAÇA <i>With Housing / Con Carcasa</i>	COMB. <i>Fuel / Comb.</i>	VÁLVULA <i>Thermostat / Termostato</i>	P/ ARREFECIMENTO <i>Cooling / De Enfriamiento</i>	
SANTANA	2.0 8V AP	GASOLINA	COM A/C	92	93	201.0803	--	203.2001	--	--	301.0417-95/102	--	--	401.1288-87	402.1153-87	--	--	--	
SANTANA	2.0 8V AP	GASOLINA	COM A/C	93	94	201.0803	--	203.2001	--	--	301.0417-95/102	--	--	401.1288-87	402.1153-87	--	--	602.3041	
SANTANA	2.0 8V AP	GASOLINA	SEM A/C	93	94	201.0803	--	203.2001	--	--	301.0405-86	--	--	401.1288-87	402.1153-87	--	--	602.3041	
SANTANA	2.0 8V AP	GASOLINA	COM A/C	93	94	201.0803	--	203.2001	--	--	301.0417-95/102	--	--	401.1288-87	402.1153-87	--	--	602.3053	
SANTANA	2.0 8V AP	GASOLINA	SEM A/C	93	94	201.0803	--	203.2001	--	--	301.0405-86	--	--	401.1288-87	402.1153-87	--	--	602.3053	
SANTANA	2.0 8V AP	GASOLINA	INJ. EFI / SEM A/C	93	94	201.0811	202.0902	203.2002	--	--	301.0405-86	--	--	401.1288-87	402.1153-87	--	--	602.3061	
SANTANA	2.0 8V AP	GASOLINA	INJ. EFI	93	94	201.0811	202.0902	203.2001	--	--	301.0405-86	--	--	401.1288-87	402.1153-87	--	--	602.3064	
SANTANA	2.0 8V AP	GASOLINA	INJ. EFI / SEM A/C	94	95	201.0811	202.0902	203.2002	--	--	301.0455-92	--	--	401.1288-87	402.1153-87	--	--	602.3061	
SANTANA	2.0 8V AP	GASOLINA	INJ. EFI / SEM A/C	94	95	201.0811	202.0902	203.2001	--	--	301.0455-92	--	--	401.1288-87	402.1153-87	--	--	602.3064	
SANTANA	2.0 8V AP	GASOLINA	INJ. EFI / SEM A/C	96	00	201.0802	--	203.2002	--	--	301.0455-92	--	--	401.1288-87	402.1153-87	501.0024	--	602.3062	
SANTANA	2.0 8V AP	GASOLINA	INJ. EFI / COM A/C	96	00	201.0802	--	203.2002	--	--	301.0457-95/102	--	--	401.1288-87	402.1153-87	501.0024	--	602.3062	
SAVEIRO	1.3 8V	ETANOL	ARREFECIDO A AR	83	85	--	--	--	204.4004	--	--	--	--	--	--	--	--	--	
SAVEIRO	1.6 16V EA211	FLEX	--	14	>	201.0880	--	--	--	--	--	--	401.1569-95	--	--	--	--		
SAVEIRO	1.6 16V EA211	FLEX	--	14	>	201.0880	--	--	--	--	--	--	401.1568-80	--	--	--	--		
SAVEIRO	1.6 8V	DIESEL	--	84	97	--	--	203.2002	--	--	301.0405-75	--	--	401.1288-87	402.1153-87	--	--	--	
SAVEIRO	1.6 8V	DIESEL	--	97	98	--	--	203.2002	--	--	301.0457-95/102	--	--	401.1288-87	402.1153-87	--	--	--	
SAVEIRO	1.6 8V	ETANOL	ARREFECIDO A AR	83	85	--	--	--	204.4004	--	--	--	--	--	--	--	--	--	
SAVEIRO	1.6 8V	ETANOL	SEM A/C	83	86	--	--	203.2014	204.4004	--	301.0405-92	--	--	401.1288-95	402.1155-95	--	--	--	
SAVEIRO	1.6 8V	ETANOL	COM A/C	83	86	--	--	203.2014	204.4004	--	301.0417-95/102	--	--	401.1288-95	402.1155-95	--	--	--	
SAVEIRO	1.6 8V	ETANOL	COM A/C	83	86	--	--	203.2014	204.4005	--	301.0417-95/102	--	--	401.1288-95	402.1155-95	--	--	--	
SAVEIRO	1.6 8V	ETANOL	SEM A/C	83	86	--	--	203.2014	204.4005	--	301.0405-92	--	--	401.1288-95	402.1155-95	--	--	--	
SAVEIRO	1.6 8V	GASOLINA	SEM A/C	83	86	--	--	203.2014	--	--	301.0405-86	--	--	401.1288-80	402.1155-80	--	--	--	
SAVEIRO	1.6 8V	GASOLINA	COM A/C	83	86	--	--	203.2014	--	--	301.0417-95/102	--	--	401.1288-80	402.1155-80	--	--	--	
SAVEIRO	1.6 8V AE	ETANOL	--	89	93	--	--	203.2022	204.4005	--	301.0405-92	302.5000-116	--	401.1248-87	402.1148-87	--	--	--	
SAVEIRO	1.6 8V AE	GASOLINA	--	89	93	--	--	203.2022	--	--	301.0405-86	302.5000-116	--	401.1248-77	402.1148-77	--	--	--	
SAVEIRO	1.6 8V AP	ETANOL	INJ. EFI / SEM A/C	00	02	201.0802	--	203.2050	--	--	301.0455-92	--	--	401.1288-87	402.1153-87	501.0024	--	602.3063	
SAVEIRO	1.6 8V AP	ETANOL	INJ. EFI / COM A/C	00	02	201.0802	--	203.2050	--	--	301.0457-95/102	--	--	401.1288-87	402.1153-87	501.0024	--	602.3063	
SAVEIRO	1.6 8V AP	ETANOL	INJ. EFI / SEM A/C	00	06	201.0802	--	203.2050	--	--	301.0455-92	--	--	401.1288-87	402.1153-87	--	--	602.3063	
SAVEIRO	1.6 8V AP	ETANOL	INJ. EFI / COM A/C	00	06	201.0802	--	203.2050	--	--	301.0457-95/102	--	--	401.1288-87	402.1153-87	--	--	602.3063	
SAVEIRO	1.6 8V AP	ETANOL	SEM A/C	85	92	--	--	203.2001	--	--	301.0405-92	--	--	401.1288-87	402.1153-87	--	--	602.3043	
SAVEIRO	1.6 8V AP	ETANOL	SEM A/C	85	96	--	--	203.2001	--	--	301.0405-92	--	--	401.1288-87	402.1153-87	--	--	602.3043	
SAVEIRO	1.6 8V AP	ETANOL	COM A/C	85	96	--	--	203.2001	--	--	301.0417-95/102	--	--	401.1288-87	402.1153-87	--	--	602.3043	
SAVEIRO	1.6 8V AP	ETANOL	SEM A/C	88	89	--	--	203.2001	204.4011	--	301.0405-92	--	--	401.1288-87	402.1153-87	--	--	602.3051	
SAVEIRO	1.6 8V AP	ETANOL	COM A/C	89	96	--	--	203.2001	--	--	301.0417-95/102	--	--	401.1288-87	402.1153-87	--	--	--	
SAVEIRO	1.6 8V AP	ETANOL	SEM A/C	89	96	--	--	203.2001	--	--	301.0405-92	--	--	401.1288-87	402.1153-87	--	--	--	
SAVEIRO	1.6 8V AP	ETANOL	SEM A/C	90	96	--	--	203.2001	--	--	301.0405-92	--	--	401.1288-87	402.1153-87	--	--	602.3052	
SAVEIRO	1.6 8V AP	ETANOL	COM A/C	90	96	--	--	203.2001	--	--	301.0417-95/102	--	--	401.1288-87	402.1153-87	--	--	602.3052	
SAVEIRO	1.6 8V AP	ETANOL	SEM A/C	92	96	201.0803	--	203.2001	--	--	301.0405-92	--	--	401.1288-87	402.1153-87	--	--	602.3053	
SAVEIRO	1.6 8V AP	ETANOL	COM A/C	92	96	201.0803	--	203.2001	--	--	301.0417-95/102	--	--	401.1288-87	402.1153-87	--	--	602.3053	
SAVEIRO	1.6 8V AP	ETANOL	INJ. EFI / SEM A/C	97	00	201.0802	--	203.2002	--	--	301.0455-92	--	--	401.1288-87	402.1153-87	501.0024	--	602.3062	
SAVEIRO	1.6 8V AP	ETANOL	INJ. EFI / COM A/C	97	00	201.0802	--	203.2002	--	--	301.0457-95/102	--	--	401.1288-87	402.1153-87	501.0024	--	602.3062	
SAVEIRO	1.6 8V AP	FLEX	INJ. EFI / SEM A/C	00	06	201.0802	--	203.2050	--	--	301.0455-92	--	--	401.1288-87	402.1153-80	--	--	602.3063	
SAVEIRO	1.6 8V AP	FLEX	INJ. EFI / COM A/C	00	06	201.0802	--	203.2050	--	--	301.0457-95/102	--	--	401.1288-80	402.1153-80	--	--	602.3063	
SAVEIRO	1.6 8V AP	FLEX	INJ. EFI	05	08	201.0802	--	203.2050	--	--	301.0455-92	--	--	401.1288-87	402.1153-87	501.0158	--	602.3063	
SAVEIRO	1.6 8V AP	GASOLINA	INJ. EFI / COM A/C	00	02	201.0802	--	203.2050	--	--	301.0457-95/102	--	--	401.1288-87	402.1153-87	501.0114	--	602.3063	
SAVEIRO	1.6 8V AP	GASOLINA	INJ. EFI / SEM A/C	00	02	201.0802	--	203.2050	--	--	301.0455-92	--	--	401.1288-87	402.1153-87	501.0114	--	602.3063	
SAVEIRO	1.6 8V AP	GASOLINA	INJ. EFI / SEM A/C	02	06	201.0802	--	203.2050	--	--	301.0455-92	--	--	401.1288-87	402.1153-87	--	--	602.3063	
SAVEIRO	1.6 8V AP	GASOLINA	INJ. EFI / COM A/C	02	06	201.0802	--	203.2050	--	--	301.0457-95/102	--	--	401.1288-87	402.1153-87	--	--	602.3063	
SAVEIRO	1.6 8V AP	GASOLINA	SEM A/C	85	92	--	--	203.2001	--	--	301.0405-86	--	--	401.1288-87	402.1153-87	--	--	602.3043	
SAVEIRO	1.6 8V AP	GASOLINA	COM A/C	85	92	--	--	203.2001	--	--	301.0417-95/102	--	--	401.1288-87	402.1153-87	--	--	602.3043	

VOLKSWAGEN

VEÍCULO <i>Vehicle / Modelo</i>	MOTOR <i>Engine / Motor</i>	COMB. <i>Fuel / Comb.</i>	OBS. <i>RMK / Obs.</i>	ANO <i>Year / Año</i>		SENSOR DE TEMPERATURA <i>Temperature Sensor / Sensor de Temperatura</i>					TERMO-INTERRUPTOR <i>Thermo Switch / Termocontacto</i>			VÁLVULA <i>Thermostat / Termostato</i>		INJETOR <i>Injector / Inyector</i>	COMBINADO <i>Combo / Combinado</i>	
						LÍQUIDO <i>Coolant / Líquido</i>	AR <i>Air Intake / Aire</i>	PAINEI <i>Dashboard / Panel</i>	P. FRI <i>Cold Start / Araque en Frio</i>	AR EXTERNO <i>Air Exterior / Aire Exterior</i>	RADIADOR <i>Radiator / Radiador</i>	SINALIZADOR <i>Warning Indicator / Serializador</i>	DUPLEX <i>Duplex / Duplex</i>	TERMOSTÁTICA <i>Thermostat / Termostato</i>	C/ CARÇAÇA <i>With Housing / Con Carcaza</i>	COMB. <i>Fuel / Comb.</i>	VÁLVULA <i>Thermostat / Termostato</i>	P/ ARREFECIMENTO <i>Cooling / De Enfriamiento</i>
SAVEIRO	1.6 8V AP	GASOLINA	COM A/C	89	96	--	--	203.2001	--	--	301.0417-95/102	--	--	401.1288-87	402.1153-87	--	--	--
SAVEIRO	1.6 8V AP	GASOLINA	SEM A/C	89	96	--	--	203.2001	--	--	301.0405-86	--	--	401.1288-87	402.1153-87	--	--	--
SAVEIRO	1.6 8V AP	GASOLINA	COM A/C	92	96	201.0803	--	203.2001	--	--	301.0417-95/102	--	--	401.1288-87	402.1153-87	--	--	602.3053
SAVEIRO	1.6 8V AP	GASOLINA	SEM A/C	92	96	201.0803	--	203.2001	--	--	301.0405-86	--	--	401.1288-87	402.1153-87	--	--	602.3053
SAVEIRO	1.6 8V AP	GASOLINA	INJ. EFI / SEM A/C	92	96	201.0802	--	203.2002	--	--	301.0405-86	--	--	401.1288-87	402.1153-87	--	--	602.3062
SAVEIRO	1.6 8V AP	GASOLINA	INJ. EFI / SEM A/C	96	00	201.0802	--	203.2002	--	--	301.0455-92	--	--	401.1288-87	402.1153-87	501.0044	--	602.3062
SAVEIRO	1.6 8V AP	GASOLINA	INJ. EFI / COM A/C	96	00	201.0802	--	203.2002	--	--	301.0457-95/102	--	--	401.1288-87	402.1153-87	501.0044	--	602.3062
SAVEIRO	1.6 8V EA-111	FLEX	--	09	>	201.0850	--	--	--	--	--	--	--	401.1245-80	402.1597-80	--	601.3037-80	--
SAVEIRO	1.6 8V EA-111	FLEX	--	09	>	201.0850	--	--	--	--	--	--	--	401.1245-80	402.1245-80	--	601.3037-80	--
SAVEIRO	1.6 8V EA-111	FLEX	--	09	>	201.0850	--	--	--	--	--	--	--	401.1245-80	--	--	601.3037-80	--
SAVEIRO	1.8 8V	ETANOL	SEM A/C	83	86	--	--	203.2014	204.4005	--	301.0405-92	--	--	401.1288-95	402.1155-95	--	--	--
SAVEIRO	1.8 8V	ETANOL	COM A/C	83	86	--	--	203.2014	204.4005	--	301.0417-95/102	--	--	401.1288-95	402.1155-95	--	--	--
SAVEIRO	1.8 8V	GASOLINA	COM A/C	83	86	--	--	203.2014	--	--	301.0417-95/102	--	--	401.1288-80	402.1155-80	--	--	--
SAVEIRO	1.8 8V	GASOLINA	SEM A/C	83	86	--	--	203.2014	--	--	301.0405-86	--	--	401.1288-80	402.1155-80	--	--	--
SAVEIRO	1.8 8V AP	ETANOL	INJ. EFI / SEM A/C	00	02	201.0802	--	203.2050	--	--	301.0455-92	--	--	401.1288-87	402.1153-87	501.0024	--	602.3063
SAVEIRO	1.8 8V AP	ETANOL	INJ. EFI / COM A/C	00	02	201.0802	--	203.2050	--	--	301.0457-95/102	--	--	401.1288-87	402.1153-87	501.0024	--	602.3063
SAVEIRO	1.8 8V AP	ETANOL	INJ. EFI / SEM A/C	00	06	201.0802	--	203.2050	--	--	301.0455-92	--	--	401.1288-87	402.1153-87	--	--	602.3063
SAVEIRO	1.8 8V AP	ETANOL	INJ. EFI / COM A/C	00	06	201.0802	--	203.2050	--	--	301.0457-95/102	--	--	401.1288-87	402.1153-87	--	--	602.3063
SAVEIRO	1.8 8V AP	ETANOL	SEM A/C	85	92	--	--	203.2001	--	--	301.0405-92	--	--	401.1288-87	402.1153-87	--	--	602.3043
SAVEIRO	1.8 8V AP	ETANOL	COM A/C	85	92	--	--	203.2001	--	--	301.0417-95/102	--	--	401.1288-87	402.1153-87	--	--	602.3043
SAVEIRO	1.8 8V AP	ETANOL	SEM A/C	89	90	--	--	203.2001	204.4011	--	301.0405-92	--	--	401.1288-87	402.1153-87	--	--	602.3051
SAVEIRO	1.8 8V AP	ETANOL	COM A/C	89	96	--	--	203.2001	--	--	301.0417-95/102	--	--	401.1288-87	402.1153-87	--	--	--
SAVEIRO	1.8 8V AP	ETANOL	SEM A/C	89	96	--	--	203.2001	--	--	301.0405-92	--	--	401.1288-87	402.1153-87	--	--	--
SAVEIRO	1.8 8V AP	ETANOL	SEM A/C	93	96	--	--	203.2001	--	--	301.0405-92	--	--	401.1288-87	402.1153-87	--	--	602.3052
SAVEIRO	1.8 8V AP	ETANOL	COM A/C	93	96	--	--	203.2001	--	--	301.0417-95/102	--	--	401.1288-87	402.1153-87	--	--	602.3052
SAVEIRO	1.8 8V AP	ETANOL	COM A/C	93	96	201.0803	--	203.2001	--	--	301.0417-95/102	--	--	401.1288-87	402.1153-87	--	--	602.3053
SAVEIRO	1.8 8V AP	ETANOL	SEM A/C	93	96	201.0803	--	203.2001	--	--	301.0405-92	--	--	401.1288-87	402.1153-87	--	--	602.3053
SAVEIRO	1.8 8V AP	ETANOL	INJ. EFI / COM A/C	97	00	201.0802	--	203.2002	--	--	301.0457-95/102	--	--	401.1288-87	402.1153-87	501.0024	--	602.3062
SAVEIRO	1.8 8V AP	ETANOL	INJ. EFI / SEM A/C	97	00	201.0802	--	203.2002	--	--	301.0455-92	--	--	401.1288-87	402.1153-87	501.0024	--	602.3062
SAVEIRO	1.8 8V AP	FLEX	INJ. EFI / COM A/C	00	06	201.0802	--	203.2050	--	--	301.0457-95/102	--	--	401.1288-80	402.1153-80	--	--	602.3063
SAVEIRO	1.8 8V AP	FLEX	INJ. EFI / SEM A/C	00	06	201.0802	--	203.2050	--	--	301.0455-92	--	--	401.1288-87	402.1153-80	--	--	602.3063
SAVEIRO	1.8 8V AP	FLEX	INJ. EFI	05	08	201.0802	--	203.2050	--	--	301.0455-92	--	--	401.1288-87	402.1153-87	501.0158	--	602.3063
SAVEIRO	1.8 8V AP	GASOLINA	INJ. EFI / SEM A/C	00	02	201.0802	--	203.2050	--	--	301.0455-92	--	--	401.1288-87	402.1153-87	501.0114	--	602.3063
SAVEIRO	1.8 8V AP	GASOLINA	INJ. EFI / COM A/C	00	02	201.0802	--	203.2050	--	--	301.0457-95/102	--	--	401.1288-87	402.1153-87	501.0114	--	602.3063
SAVEIRO	1.8 8V AP	GASOLINA	INJ. EFI / COM A/C	02	06	201.0802	--	203.2050	--	--	301.0457-95/102	--	--	401.1288-87	402.1153-87	--	--	602.3063
SAVEIRO	1.8 8V AP	GASOLINA	INJ. EFI / SEM A/C	02	06	201.0802	--	203.2050	--	--	301.0455-92	--	--	401.1288-87	402.1153-87	--	--	602.3063
SAVEIRO	1.8 8V AP	GASOLINA	COM A/C	85	89	--	--	203.2001	--	--	301.0417-95/102	--	--	401.1288-87	402.1153-87	--	--	602.3043
SAVEIRO	1.8 8V AP	GASOLINA	SEM A/C	85	89	--	--	203.2001	--	--	301.0405-86	--	--	401.1288-87	402.1153-87	--	--	602.3043
SAVEIRO	1.8 8V AP	GASOLINA	SEM A/C	89	91	--	--	203.2001	--	--	301.0405-86	--	--	401.1288-87	402.1153-87	--	--	602.3043
SAVEIRO	1.8 8V AP	GASOLINA	COM A/C	89	91	--	--	203.2001	--	--	301.0417-95/102	--	--	401.1288-87	402.1153-87	--	--	602.3043
SAVEIRO	1.8 8V AP	GASOLINA	SEM A/C	89	91	--	--	203.2001	--	--	301.0405-86	--	--	401.1288-87	402.1153-87	--	--	--
SAVEIRO	1.8 8V AP	GASOLINA	COM A/C	89	91	--	--	203.2001	--	--	301.0417-95/102	--	--	401.1288-87	402.1153-87	--	--	--
SAVEIRO	1.8 8V AP	GASOLINA	SEM A/C	91	92	--	--	203.2001	--	--	301.0405-86	--	--	401.1288-87	402.1153-87	--	--	602.3043
SAVEIRO	1.8 8V AP	GASOLINA	COM A/C	91	92	--	--	203.2001	--	--	301.0417-95/102	--	--	401.1288-87	402.1153-87	--	--	602.3043
SAVEIRO	1.8 8V AP	GASOLINA	COM A/C	91	96	--	--	203.2001	--	--	301.0417-95/102	--	--	401.1288-87	402.1153-87	--	--	--
SAVEIRO	1.8 8V AP	GASOLINA	SEM A/C	91	96	--	--	203.2001	--	--	301.0405-86	--	--	401.1288-87	402.1153-87	--	--	--
SAVEIRO	1.8 8V AP	GASOLINA	SEM A/C	92	96	201.0803	--	203.2001	--	--	301.0405-86	--	--	401.1288-87	402.1153-87	--	--	602.3053
SAVEIRO	1.8 8V AP	GASOLINA	COM A/C	92	96	201.0803	--	203.2001	--	--	301.0417-95/102	--	--	401.1288-87	402.1153-87	--	--	602.3053
SAVEIRO	1.8 8V AP	GASOLINA	INJ. EFI / SEM A/C	92	96	201.0802	--	203.2002	--	--	301.0405-86	--	--	401.1288-87	402.1153-87	--	--	602.3062
SAVEIRO	1.8 8V AP	GASOLINA	INJ. EFI / COM A/C	96	00	201.0802	--	203.2002	--	--	301.0457-95/102	--	--	401.1288-87	402.1153-87	501.0044	--	602.3062

VOLKSWAGEN

VEÍCULO <i>Vehicle / Modelo</i>	MOTOR <i>Engine / Motor</i>	COMB. <i>Fuel / Comb.</i>	OBS. <i>RMK / Obs.</i>	ANO <i>Year / Año</i>		SENSOR DE TEMPERATURA <i>Temperature Sensor / Sensor de Temperatura</i>					TERMO-INTERRUPTOR <i>Thermo Switch / Termocontacto</i>			VÁLVULA <i>Thermostat / Termostato</i>		INJETOR <i>Injector / Inyector</i>	COMBINADO <i>Combo / Combinado</i>	
						LÍQUIDO <i>Coolant / Líquido</i>	AR <i>Air Intake / Aire</i>	PAINEL <i>Dashboard / Panel</i>	P. FRIO <i>Cold Start / Araque en Frio</i>	AR EXTERNO <i>Air External / Aire Exterior</i>	RADIADOR <i>Radiator / Radiador</i>	SINALIZADOR <i>Warning Indicator / Señalizador</i>	DUPLEX <i>Duplex / Duplex</i>	TERMOSTÁTICA <i>Thermostat / Termostato</i>		COMB. <i>Fuel / Comb.</i>	VÁLVULA <i>Thermostat / Termostato</i>	P/ ARREFECIMENTO <i>Cooling / De Enfriamiento</i>
														C/ CARÇAÇA <i>With Housing / Con Carcasa</i>				
SAVEIRO	1.8 8V AP	GASOLINA	INJ. EFI / SEM A/C	96	00	201.0802	--	203.2002	--	--	301.0455-92	--	--	401.1288-87	402.1153-87	501.0044	--	602.3062
SAVEIRO	1.9 8V	DIESEL	COM A/C	00	08	201.0842	--	--	--	--	301.0457-95/102	--	--	401.1288-87	402.1153-87	--	--	--
SAVEIRO	1.9 8V	DIESEL	--	98	08	201.0837	--	--	--	--	301.0457-95/102	--	--	401.1288-87	402.1153-87	--	--	--
SAVEIRO	2.0 8V AP	ETANOL	INJ. EFI / COM A/C	00	06	201.0802	--	203.2050	--	--	301.0457-95/102	--	--	401.1288-87	402.1153-87	--	--	602.3063
SAVEIRO	2.0 8V AP	ETANOL	INJ. EFI / SEM A/C	00	06	201.0802	--	203.2050	--	--	301.0455-92	--	--	401.1288-87	402.1153-87	--	--	602.3063
SAVEIRO	2.0 8V AP	ETANOL	INJ. EFI / COM A/C	97	00	201.0802	--	203.2002	--	--	301.0457-95/102	--	--	401.1288-87	402.1153-87	501.0043	--	602.3062
SAVEIRO	2.0 8V AP	ETANOL	INJ. EFI / SEM A/C	97	00	201.0802	--	203.2002	--	--	301.0455-92	--	--	401.1288-87	402.1153-87	501.0043	--	602.3062
SAVEIRO	2.0 8V AP	GASOLINA	INJ. EFI / SEM A/C	00	02	201.0802	--	203.2050	--	--	301.0455-92	--	--	401.1288-87	402.1153-87	501.0114	--	602.3063
SAVEIRO	2.0 8V AP	GASOLINA	INJ. EFI / COM A/C	00	02	201.0802	--	203.2050	--	--	301.0457-95/102	--	--	401.1288-87	402.1153-87	501.0114	--	602.3063
SAVEIRO	2.0 8V AP	GASOLINA	INJ. EFI / SEM A/C	02	06	201.0802	--	203.2050	--	--	301.0455-92	--	--	401.1288-87	402.1153-87	--	--	602.3063
SAVEIRO	2.0 8V AP	GASOLINA	INJ. EFI / COM A/C	02	06	201.0802	--	203.2050	--	--	301.0457-95/102	--	--	401.1288-87	402.1153-87	--	--	602.3063
SAVEIRO	2.0 8V AP	GASOLINA	INJ. EFI / SEM A/C	97	00	201.0802	--	203.2002	--	--	301.0455-92	--	--	401.1288-87	402.1153-87	501.0024	--	602.3062
SAVEIRO	2.0 8V AP	GASOLINA	INJ. EFI / COM A/C	97	00	201.0802	--	203.2002	--	--	301.0457-95/102	--	--	401.1288-87	402.1153-87	501.0024	--	602.3062
SPACEFOX	-	--	--	11	14	--	--	--	--	205.0001	--	--	--	--	--	--	--	--
SPACEFOX	1.6 16V EA211	FLEX	--	15	>	201.0880	--	--	--	--	--	--	--	401.1569-95	--	--	--	--
SPACEFOX	1.6 16V EA211	FLEX	--	15	>	201.0880	--	--	--	--	--	--	--	401.1568-80	--	--	--	--
SPACEFOX	1.6 8V	FLEX	--	06	10	201.0830	--	--	--	--	--	--	--	401.1245-80	402.1597-80	--	601.3023-80	--
SPACEFOX	1.6 8V	FLEX	--	06	10	201.0830	--	--	--	--	--	--	--	401.1245-80	402.1245-80	--	601.3023-80	--
SPACEFOX	1.6 8V	FLEX	--	06	10	201.0830	--	--	--	--	--	--	--	401.1245-80	--	--	601.3023-80	--
SPACEFOX	1.6 8V	FLEX	--	10	15	201.0850	--	--	--	--	--	--	--	401.1245-80	402.1597-80	--	601.3037-80	--
SPACEFOX	1.6 8V	FLEX	--	10	15	201.0850	--	--	--	--	--	--	--	401.1245-80	402.1245-80	--	601.3037-80	--
SYNCR0	2.4	GASOLINA	--	95	>	--	--	--	--	--	301.0494-80/87	--	--	--	--	--	--	--
TIGUAN	2.0 16V TSI	GASOLINA	--	09	>	201.0850	--	--	--	205.0002	--	--	--	401.1570-95	--	--	--	--
TOUAREG	-	--	--	04	10	--	--	--	--	205.0001	--	--	--	--	--	--	--	--
TOUAREG	-	--	--	11	14	--	--	--	--	205.0002	--	--	--	--	--	--	--	--
TOUAREG	3.2 24V V6	GASOLINA	--	02	>	201.0850	--	--	--	--	--	--	--	--	--	--	--	--
TOUAREG	4.2 V8 40V	GASOLINA	--	02	>	201.0850	--	--	--	--	--	--	--	--	--	--	--	--
UP!	1.0 12V EA211	FLEX	--	14	>	201.0880	--	--	--	205.0002	--	--	--	401.1569-95	--	--	--	--
UP!	1.0 12V EA211	FLEX	--	14	>	201.0880	--	--	--	205.0002	--	--	--	401.1568-80	--	--	--	--
VAN	1.6 8V AP	GASOLINA	--	02	03	201.0802	--	203.2002	--	--	--	--	--	401.1288-87	--	501.0115	--	602.3062
VAN	1.6 8V AP	GASOLINA	--	98	02	201.0802	--	203.2002	--	--	--	--	--	401.1288-87	--	501.0044	--	602.3062
VIRTUS	1.0 12V EA211	FLEX	TSI	18	>	201.0880	--	--	--	--	--	--	--	401.1569-95	--	--	--	--
VIRTUS	1.0 12V EA211	FLEX	TSI	18	>	201.0880	--	--	--	--	--	--	--	401.1568-80	--	--	--	--
VIRTUS	1.6 16V EA211	FLEX	MSI	18	>	201.0880	--	--	--	--	--	--	--	401.1568-80	--	--	--	--
VIRTUS	1.6 16V EA211	FLEX	MSI	18	>	201.0880	--	--	--	--	--	--	--	401.1569-95	--	--	--	--
VOYAGE	-	--	--	09	15	--	--	--	--	205.0001	--	--	--	--	--	--	--	--
VOYAGE	-	--	--	17	>	--	--	--	--	205.0002	--	--	--	--	--	--	--	--
VOYAGE	1.0 12V EA211	FLEX	--	16	>	201.0880	--	--	--	--	--	--	--	401.1568-80	--	--	--	--
VOYAGE	1.0 12V EA211	FLEX	--	16	>	201.0880	--	--	--	--	--	--	--	401.1569-95	--	--	--	--
VOYAGE	1.0 8V EA-111	FLEX	--	08	15	201.0850	--	--	--	--	--	--	--	401.1245-80	402.1597-80	501.0176	601.3037-80	--
VOYAGE	1.0 8V EA-111	FLEX	--	08	15	201.0850	--	--	--	--	--	--	--	401.1245-80	402.1245-80	501.0176	601.3037-80	--
VOYAGE	1.5 8V	ETANOL	SEM A/C	81	85	--	--	203.2014	204.4004	--	301.0405-92	302.5002-112	--	401.1288-95	402.1155-95	--	--	--
VOYAGE	1.6 8V	DIESEL	--	84	89	--	--	203.2001	--	--	301.0405-75	--	--	401.1288-80	402.1153-80	--	--	--
VOYAGE	1.6 8V	DIESEL	--	84	89	--	--	203.2002	--	--	301.0405-75	--	--	401.1288-87	402.1153-87	--	--	--
VOYAGE	1.6 8V	DIESEL	--	84	89	--	--	203.2002	--	--	301.0405-75	--	--	401.1288-80	402.1153-80	--	--	--
VOYAGE	1.6 8V	DIESEL	--	84	89	--	--	203.2001	--	--	301.0405-75	--	--	401.1288-87	402.1153-87	--	--	--
VOYAGE	1.6 8V	ETANOL	COM A/C	81	85	--	--	203.2014	204.4005	--	301.0417-95/102	302.5002-112	--	401.1288-95	402.1155-95	--	--	--
VOYAGE	1.6 8V	ETANOL	SEM A/C	81	85	--	--	203.2014	204.4004	--	301.0405-92	302.5002-112	--	401.1288-95	402.1155-95	--	--	--
VOYAGE	1.6 8V	ETANOL	SEM A/C	83	88	--	--	203.2014	204.4005	--	301.0405-92	302.5002-112	--	401.1288-95	402.1155-95	--	--	--
VOYAGE	1.6 8V	GASOLINA	COM A/C	81	85	--	--	203.2014	--	--	301.0417-95/102	302.5002-112	--	401.1288-80	402.1155-80	--	--	--

VOLKSWAGEN

VEÍCULO <i>Vehicle / Modelo</i>	MOTOR <i>Engine / Motor</i>	COMB. <i>Fuel / Comb.</i>	OBS. <i>RMK / Obs.</i>	ANO <i>Year / Año</i>		SENSOR DE TEMPERATURA <i>Temperature Sensor / Sensor de Temperatura</i>					TERMO-INTERRUPTOR <i>Thermo Switch / Termocontacto</i>			VÁLVULA <i>Thermostat / Termostato</i>		INJETOR <i>Injector / Inyector</i>		COMBINADO <i>Combo / Combinado</i>	
						LÍQUIDO <i>Coolant / Líquido</i>	AR <i>Air Intake / Aire</i>	PAINEL <i>Dashboard / Panel</i>	P. FRIO <i>Cold Start / Arancage en Frio</i>	AR EXTERNO <i>Air External / Aire Exterior</i>	RADIADOR <i>Radiator / Radiador</i>	SINALIZADOR <i>Warning Indicator / Señalizador</i>	DUPLEX <i>Duplex / Duplex</i>	TERMOSTÁTICA <i>Thermostat / Termostato</i>	C/ CARÇAÇA <i>With Housing / Con Carcaza</i>	COMB. <i>Fuel / Comb.</i>	VÁLVULA <i>Thermostat / Termostato</i>	P/ ARREFECIMENTO <i>Cooling / De Enfriamiento</i>	
VOYAGE	1.6 8V	GASOLINA	SEM A/C	81	85	--	--	203.2014	--	--	301.0405-86	302.5002-112	--	401.1288-80	402.1155-80	--	--	--	
VOYAGE	1.6 8V	GASOLINA	SEM A/C	82	83	--	--	--	--	--	301.0405-86	302.5002-112	--	401.1288-80	402.1155-80	--	--	--	
VOYAGE	1.6 8V AE	ETANOL	--	89	93	--	--	203.2022	--	--	301.0405-92	302.5000-116	--	401.1248-87	402.1148-87	--	--	--	
VOYAGE	1.6 8V AE	GASOLINA	--	89	93	--	--	203.2022	--	--	301.0405-86	302.5000-116	--	401.1248-77	402.1148-77	--	--	--	
VOYAGE	1.6 8V AP	ETANOL	SEM A/C	85	87	--	--	203.2001	204.4005	--	301.0405-92	302.5002-112	--	401.1288-87	402.1153-87	--	--	--	
VOYAGE	1.6 8V AP	ETANOL	COM A/C	85	91	--	--	203.2001	--	--	301.0417-95/102	--	--	401.1288-87	402.1153-87	--	--	602.3043	
VOYAGE	1.6 8V AP	ETANOL	SEM A/C	85	91	--	--	203.2001	--	--	301.0405-92	--	--	401.1288-87	402.1153-87	--	--	602.3043	
VOYAGE	1.6 8V AP	ETANOL	SEM A/C	88	89	--	--	203.2001	204.4011	--	301.0405-92	--	--	401.1288-87	402.1153-87	--	--	602.3051	
VOYAGE	1.6 8V AP	ETANOL	COM A/C	88	89	--	--	203.2001	204.4011	--	301.0417-95/102	--	--	401.1288-87	402.1153-87	--	--	602.3051	
VOYAGE	1.6 8V AP	ETANOL	COM A/C	90	95	--	--	203.2001	--	--	301.0417-95/102	--	--	401.1288-87	402.1153-87	--	--	602.3052	
VOYAGE	1.6 8V AP	ETANOL	SEM A/C	90	95	--	--	203.2001	--	--	301.0405-92	--	--	401.1288-87	402.1153-87	--	--	602.3052	
VOYAGE	1.6 8V AP	GASOLINA	SEM A/C	85	87	--	--	203.2001	--	--	301.0405-86	302.5002-112	--	401.1288-87	402.1153-87	--	--	--	
VOYAGE	1.6 8V AP	GASOLINA	SEM A/C	85	91	--	--	203.2001	--	--	301.0405-86	--	--	401.1288-87	402.1153-87	--	--	602.3043	
VOYAGE	1.6 8V AP	GASOLINA	COM A/C	85	91	--	--	203.2001	--	--	301.0417-95/102	--	--	401.1288-87	402.1153-87	--	--	602.3043	
VOYAGE	1.6 8V AP	GASOLINA	COM A/C	90	95	--	--	203.2001	--	--	301.0417-95/102	--	--	401.1288-87	402.1153-87	--	--	602.3052	
VOYAGE	1.6 8V AP	GASOLINA	SEM A/C	90	95	--	--	203.2001	--	--	301.0405-86	--	--	401.1288-87	402.1153-87	--	--	602.3052	
VOYAGE	1.6 8V EA-111	FLEX	--	08	15	201.0850	--	--	--	--	--	--	401.1245-80	402.1597-80	--	601.3037-80	--		
VOYAGE	1.6 8V EA-111	FLEX	--	08	15	201.0850	--	--	--	--	--	--	401.1245-80	402.1245-80	--	601.3037-80	--		
VOYAGE	1.8 8V	ETANOL	SEM A/C	82	83	--	--	--	--	--	301.0405-92	302.5002-112	--	401.1288-95	402.1155-95	--	--	--	
VOYAGE	1.8 8V	GASOLINA	SEM A/C	82	83	--	--	--	--	--	301.0405-86	302.5002-112	--	401.1288-80	402.1155-80	--	--	--	
VOYAGE	1.8 8V AP	ETANOL	SEM A/C	85	87	--	--	203.2001	204.4005	--	301.0405-92	302.5002-112	--	401.1288-87	402.1153-87	--	--	--	
VOYAGE	1.8 8V AP	ETANOL	SEM A/C	85	91	--	--	203.2001	--	--	301.0405-92	--	--	401.1288-87	402.1153-87	--	--	602.3043	
VOYAGE	1.8 8V AP	ETANOL	COM A/C	85	91	--	--	203.2001	--	--	301.0417-95/102	--	--	401.1288-87	402.1153-87	--	--	602.3043	
VOYAGE	1.8 8V AP	ETANOL	COM A/C	88	90	--	--	203.2001	204.4011	--	301.0417-95/102	--	--	401.1288-87	402.1153-87	--	--	602.3051	
VOYAGE	1.8 8V AP	ETANOL	SEM A/C	88	90	--	--	203.2001	204.4011	--	301.0405-92	--	--	401.1288-87	402.1153-87	--	--	602.3051	
VOYAGE	1.8 8V AP	ETANOL	SEM A/C	90	95	--	--	203.2001	--	--	301.0405-92	--	--	401.1288-87	402.1153-87	--	--	602.3052	
VOYAGE	1.8 8V AP	ETANOL	COM A/C	90	95	--	--	203.2001	--	--	301.0417-95/102	--	--	401.1288-87	402.1153-87	--	--	602.3052	
VOYAGE	1.8 8V AP	ETANOL	COM A/C	90	95	201.0803	--	203.2001	--	--	301.0417-95/102	--	--	401.1288-87	402.1153-87	--	--	602.3053	
VOYAGE	1.8 8V AP	ETANOL	SEM A/C	93	95	201.0803	--	203.2001	--	--	301.0405-92	--	--	401.1288-87	402.1153-87	--	--	602.3053	
VOYAGE	1.8 8V AP	GASOLINA	SEM A/C	85	87	--	--	203.2001	--	--	301.0405-86	302.5002-112	--	401.1288-87	402.1153-87	--	--	--	
VOYAGE	1.8 8V AP	GASOLINA	SEM A/C	85	89	--	--	203.2001	--	--	301.0405-86	--	--	401.1288-87	402.1153-87	--	--	602.3043	
VOYAGE	1.8 8V AP	GASOLINA	COM A/C	85	89	--	--	203.2001	--	--	301.0417-95/102	--	--	401.1288-87	402.1153-87	--	--	602.3043	
VOYAGE	1.8 8V AP	GASOLINA	SEM A/C	89	91	--	--	203.2001	--	--	301.0405-86	--	--	401.1288-87	402.1153-87	--	--	602.3043	
VOYAGE	1.8 8V AP	GASOLINA	COM A/C	89	91	--	--	203.2001	--	--	301.0417-95/102	--	--	401.1288-87	402.1153-87	--	--	602.3043	
VOYAGE	1.8 8V AP	GASOLINA	SEM A/C	90	91	--	--	203.2001	--	--	301.0405-86	--	--	401.1288-87	402.1153-87	--	--	602.3052	
VOYAGE	1.8 8V AP	GASOLINA	COM A/C	90	91	--	--	203.2001	--	--	301.0417-95/102	--	--	401.1288-87	402.1153-87	--	--	602.3052	
VOYAGE	1.8 8V AP	GASOLINA	COM A/C	91	95	--	--	203.2001	--	--	301.0417-95/102	--	--	401.1288-87	402.1153-87	--	--	602.3052	
VOYAGE	1.8 8V AP	GASOLINA	SEM A/C	91	95	--	--	203.2001	--	--	301.0405-86	--	--	401.1288-87	402.1153-87	--	--	602.3052	
VOYAGE	1.8 8V AP	GASOLINA	COM A/C	92	95	201.0803	--	203.2001	--	--	301.0417-95/102	--	--	401.1288-87	402.1153-87	--	--	602.3053	
VOYAGE	1.8 8V AP	GASOLINA	SEM A/C	92	95	201.0803	--	203.2001	--	--	301.0405-86	--	--	401.1288-87	402.1153-87	--	--	602.3053	

VOLVO

VEÍCULO <i>Vehicle / Modelo</i>	MOTOR <i>Engine / Motor</i>	COMB. <i>Fuel / Comb.</i>	OBS. <i>RMK / Obs.</i>	ANO <i>Year / Año</i>		SENSOR DE TEMPERATURA <i>Temperature Sensor / Sensor de Temperatura</i>					TERMO-INTERRUPTOR <i>Thermo Switch / Termocontacto</i>			VÁLVULA <i>Thermostat / Termostato</i>		INJETOR <i>Injector / Inyector</i>		COMBINADO <i>Combo / Combinado</i>	
						LÍQUIDO <i>Coolant / Líquido</i>	AR <i>Air Intake / Aire</i>	PAINEL <i>Dashboard / Panel</i>	P. FRIO <i>Cold Start / Arancage en Frio</i>	AR EXTERNO <i>Air External / Aire Exterior</i>	RADIADOR <i>Radiator / Radiador</i>	SINALIZADOR <i>Warning Indicator / Señalizador</i>	DUPLEX <i>Duplex / Duplex</i>	TERMOSTÁTICA <i>Thermostat / Termostato</i>	C/ CARÇAÇA <i>With Housing / Con Carcaza</i>	COMB. <i>Fuel / Comb.</i>	VÁLVULA <i>Thermostat / Termostato</i>	P/ ARREFECIMENTO <i>Cooling / De Enfriamiento</i>	
340	1.7	--	--	85	91	--	--	--	--	--	--	--	401.1218-88	--	--	--	--		
360	1.7	--	--	85	91	--	--	--	--	--	--	--	401.1218-88	--	--	--	--		
440K	1.9	DIESEL	MOTOR TURBO	94	96	--	--	--	--	--	--	--	401.1218-88	--	--	--	--		

VOLVO

VEÍCULO <i>Vehicle / Modelo</i>	MOTOR <i>Engine / Motor</i>	COMB. <i>Fuel / Comb.</i>	OBS. <i>RMK / Obs.</i>	ANO <i>Year / Año</i>	SENSOR DE TEMPERATURA <i>Temperature Sensor / Sensor de Temperatura</i>					TERMO-INTERRUPTOR <i>Thermo Switch / Termocontacto</i>			VÁLVULA <i>Thermostat / Termostato</i>		INJETOR <i>Injector / Inyector</i>	COMBINADO <i>Combo / Combinado</i>	
					LÍQUIDO <i>Coolant / Líquido</i>	AR <i>Air Intake / Aire</i>	PAINEL <i>Dashboard / Panel</i>	P. FRIO <i>Cold Start / Arranque en Frio</i>	AR EXTERNO <i>Air External / Aire Exterior</i>	RADIADOR <i>Radiator / Radiador</i>	SINALIZADOR <i>Warning Indicator / Serializador</i>	DUPLEX <i>Duplex / Duplex</i>	TERMOSTÁTICA <i>Thermostat / Termostato</i>	C/ CARCAÇA <i>With Housing / Con Carcasa</i>		COMB. <i>Fuel / Comb.</i>	VÁLVULA <i>Thermostat / Termostato</i>
460L	1.9	DIESEL	MOTORTURBO	94	96	--	--	--	--	--	--	--	401.1218-88	--	--	--	--
S40	1.9	--	--	99	00	--	--	--	--	--	--	--	401.1218-88	--	--	--	--
V40	1.9	--	--	99	00	--	--	--	--	--	--	--	401.1218-88	--	--	--	--

LINHA COMERCIAL LEVE - Aplicações

AGRALE

VEÍCULO <i>Vehicle / Modelo</i>	MOTOR <i>Engine / Motor</i>	COMB. <i>Fuel / Comb.</i>	OBS. <i>RMK / Obs.</i>	ANO <i>Year / Año</i>	SENSOR DE TEMPERATURA <i>Temperature Sensor / Sensor de Temperatura</i>					TERMO-INTERRUPTOR <i>Thermo Switch / Termocontacto</i>			VÁLVULA <i>Thermostat / Termostato</i>		INJETOR <i>Injector / Inyector</i>	COMBINADO <i>Combo / Combinado</i>	
					LÍQUIDO <i>Coolant / Líquido</i>	AR <i>Air Intake / Aire</i>	PAINEL <i>Dashboard / Panel</i>	P. FRIO <i>Cold Start / Arranque en Frio</i>	AR EXTERNO <i>Air External / Aire Exterior</i>	RADIADOR <i>Radiator / Radiador</i>	SINALIZADOR <i>Warning Indicator / Serializador</i>	DUPLEX <i>Duplex / Duplex</i>	TERMOSTÁTICA <i>Thermostat / Termostato</i>	C/ CARCAÇA <i>With Housing / Con Carcasa</i>		COMB. <i>Fuel / Comb.</i>	VÁLVULA <i>Thermostat / Termostato</i>
FURAGOVAN 8000	4.07 TCE 2.8L	DIESEL	MOTOR 140CV	05	>	201.0865	--	--	--	--	--	--	401.1314-79	402.1314-79	--	601.3142-79	--
MARRUA	4.07 TCE 2.8L	DIESEL	TDI / MOTOR 140CV	06	>	201.0865	--	--	--	--	--	--	401.1314-79	402.1314-79	--	601.3142-79	--

CITRÖEN

VEÍCULO <i>Vehicle / Modelo</i>	MOTOR <i>Engine / Motor</i>	COMB. <i>Fuel / Comb.</i>	OBS. <i>RMK / Obs.</i>	ANO <i>Year / Año</i>	SENSOR DE TEMPERATURA <i>Temperature Sensor / Sensor de Temperatura</i>					TERMO-INTERRUPTOR <i>Thermo Switch / Termocontacto</i>			VÁLVULA <i>Thermostat / Termostato</i>		INJETOR <i>Injector / Inyector</i>	COMBINADO <i>Combo / Combinado</i>		
					LÍQUIDO <i>Coolant / Líquido</i>	AR <i>Air Intake / Aire</i>	PAINEL <i>Dashboard / Panel</i>	P. FRIO <i>Cold Start / Arranque en Frio</i>	AR EXTERNO <i>Air External / Aire Exterior</i>	RADIADOR <i>Radiator / Radiador</i>	SINALIZADOR <i>Warning Indicator / Serializador</i>	DUPLEX <i>Duplex / Duplex</i>	TERMOSTÁTICA <i>Thermostat / Termostato</i>	C/ CARCAÇA <i>With Housing / Con Carcasa</i>		COMB. <i>Fuel / Comb.</i>	VÁLVULA <i>Thermostat / Termostato</i>	P/ ARREFECIMENTO <i>Cooling / De Enfriamiento</i>
JUMPER	1.9	DIESEL	MOTORTURBO	94	02	--	--	203.2037	--	--	301.0447-83/88	--	--	401.1330-83	--	--	--	--
JUMPER	1.9	DIESEL	COM / SEM A/C	94	>	201.0824	--	203.2037	--	--	301.0447-83/88	--	--	401.1288-80	--	--	--	--
JUMPER	2.0	--	--	94	>	--	--	--	--	--	301.0426-92	--	--	--	--	--	--	--
JUMPER	2.0	--	--	94	>	--	--	--	--	--	--	--	401.1248-89	--	--	--	--	--
JUMPER	2.0	GASOLINA	--	02	>	201.0848	--	--	--	--	--	--	--	--	--	--	--	--
JUMPER	2.0	GASOLINA	COM A/C	94	>	201.0879	--	203.2037	--	--	301.0425-92/97	--	--	--	--	--	--	--
JUMPER	2.0	GASOLINA	COM A/C	94	>	201.0818	--	203.2037	--	--	301.0425-92/97	--	--	--	--	--	--	--
JUMPER	2.5	DIESEL	MOTOR DJ5 / DJST	94	97	201.0824	--	--	--	--	301.0447-83/88	--	--	--	--	--	--	--
JUMPER	2.5	DIESEL	MOTOR DJ5 / DJST	94	>	201.0818	--	--	--	--	301.0447-83/88	--	--	--	--	--	--	--
JUMPER	2.8 8V HDI	DIESEL	--	05	10	201.0878	--	--	--	--	--	303.7001-107	--	402.1115-79	--	--	--	--
JUMPER	2.8 8V HDI	DIESEL	--	99	05	--	--	--	--	--	--	303.7001-107	401.1362-82	--	--	--	--	--
JUMPER	2.8 8V HDI	DIESEL	--	-	-	201.0802	--	--	--	--	--	303.7001-107	--	--	--	--	--	--

FIAT

VEÍCULO <i>Vehicle / Modelo</i>	MOTOR <i>Engine / Motor</i>	COMB. <i>Fuel / Comb.</i>	OBS. <i>RMK / Obs.</i>	ANO <i>Year / Año</i>	SENSOR DE TEMPERATURA <i>Temperature Sensor / Sensor de Temperatura</i>					TERMO-INTERRUPTOR <i>Thermo Switch / Termocontacto</i>			VÁLVULA <i>Thermostat / Termostato</i>		INJETOR <i>Injector / Inyector</i>	COMBINADO <i>Combo / Combinado</i>		
					LÍQUIDO <i>Coolant / Líquido</i>	AR <i>Air Intake / Aire</i>	PAINEL <i>Dashboard / Panel</i>	P. FRIO <i>Cold Start / Arranque en Frio</i>	AR EXTERNO <i>Air External / Aire Exterior</i>	RADIADOR <i>Radiator / Radiador</i>	SINALIZADOR <i>Warning Indicator / Serializador</i>	DUPLEX <i>Duplex / Duplex</i>	TERMOSTÁTICA <i>Thermostat / Termostato</i>	C/ CARCAÇA <i>With Housing / Con Carcasa</i>		COMB. <i>Fuel / Comb.</i>	VÁLVULA <i>Thermostat / Termostato</i>	P/ ARREFECIMENTO <i>Cooling / De Enfriamiento</i>
DUCATO	2.0	--	--	02	>	201.0848	--	--	--	--	--	--	--	--	--	--	--	--
DUCATO	2.3 16V	DIESEL	MULTIJET ECONOMY	10	>	201.0865	--	--	--	--	--	303.7001-107	--	--	--	--	--	--
DUCATO	2.4	--	--	85	94	--	--	--	--	--	--	--	401.1205-79	--	--	--	--	--
DUCATO	2.5 8V	DIESEL	--	98	98	--	--	--	--	301.0447-88/92	--	303.7001-107	401.1362-82	--	--	--	--	--
DUCATO	2.8 8V	DIESEL	T / C/S INTERCOOLER	04	05	201.0802	--	--	--	301.0447-88/92	--	303.7001-107	--	402.1115-79	--	--	--	--
DUCATO	2.8 8V	DIESEL	T / C/S INTERCOOLER	04	05	201.0802	--	--	--	301.0447-88/92	--	303.7001-107	401.1362-82	--	--	--	--	--
DUCATO	2.8 8V	DIESEL	TURBO / INJ. JTD	06	09	201.0878	--	--	--	--	--	303.7001-107	--	402.1115-79	--	--	--	--
DUCATO	2.8 8V	DIESEL	--	99	00	201.0802	--	--	--	301.0447-88/92	--	303.7001-107	401.1362-82	--	--	--	--	--
DUCATO	2.8 8V	DIESEL	T / C/S INTERCOOLER	99	05	--	--	--	--	301.0425-92/97	--	303.7001-107	401.1362-82	--	--	--	--	--
DUCATO	2.8 8V	DIESEL	T / C/S INTERCOOLER	99	06	--	--	--	--	301.0425-92/97	--	303.7001-107	--	402.1115-79	--	--	--	--

FORD

VEÍCULO <i>Vehicle / Modelo</i>	MOTOR <i>Engine / Motor</i>	COMB. <i>Fuel / Comb.</i>	OBS. <i>RMK / Obs.</i>	ANO <i>Year / Año</i>		SENSOR DE TEMPERATURA <i>Temperature Sensor / Sensor de Temperatura</i>					TERMO-INTERRUPTOR <i>Thermo Switch / Termocontacto</i>			VÁLVULA <i>Thermostat / Termostato</i>		INJETOR <i>Injector / Inyector</i>	COMBINADO <i>Combo / Combinado</i>	
						LÍQUIDO <i>Coolant / Líquido</i>	AR <i>Air Intake / Aire</i>	PAINEI <i>Dashboard / Panel</i>	P. FRIO <i>Cold Start / Aranque en Frio</i>	AR EXTERNO <i>Air External / Aire Exterior</i>	RADIADOR <i>Radiator / Radiador</i>	SINALIZADOR <i>Warning Indicator / Señalizador</i>	DUPLIX <i>Duplex / Duplex</i>	TERMOSTÁTICA <i>Thermostat / Termostato</i>	C/ CARÇAÇA <i>With Housing / Con Carcasa</i>	COMB. <i>Fuel / Comb.</i>	VÁLVULA <i>Thermostat / Termostato</i>	P/ ARREFECIMENTO <i>Cooling / De Enfriamiento</i>
F1000	-	--	--	94	96	--	--	203.2001	--	--	--	--	--	--	--	--	--	
F1000	-	DIESEL	--	74	>	--	--	203.2007	--	--	--	--	--	--	--	--	--	
F1000	2.5 MAXION	DIESEL	HSD - TURBO	96	98	--	--	203.2039	--	--	--	401.1305-88	--	--	--	--	--	
F1000	3.6	GASOLINA	--	92	95	--	--	203.2024	--	--	--	--	--	--	--	--	--	
F1000	3.6 EMAX	GASOLINA	--	92	95	--	--	203.2024	--	--	--	--	--	--	--	--	--	
F1000	4.9	GASOLINA	EFI	95	98	201.0812	--	--	--	--	--	--	--	--	--	--	--	
F1000	MWM 4.3	DIESEL	--	90	98	--	--	203.2039	--	--	--	--	--	--	--	--	--	
F1000	MWM D229-4	DIESEL	NATURALMENTE ASPIRADO	92	96	--	--	203.2024	--	--	--	--	--	--	--	--	--	
F1000	MWM TD229-EC4	DIESEL	TURBO	92	96	--	--	203.2024	--	--	--	--	--	--	--	--	--	
F2000	FNH	DIESEL	--	82	85	--	--	--	--	--	--	401.1284-82	--	--	--	--	--	
F250	CUMMINS 3.9L	DIESEL	--	06	12	201.0866	--	--	--	--	--	--	--	--	--	--	--	
F350	-	DIESEL	--	74	>	--	--	203.2007	--	--	--	--	--	--	--	--	--	
F350	CUMMINS 2.8 16V TC DSL	DIESEL	--	14	>	201.0816	--	--	--	--	--	--	--	--	--	--	--	
F350	CUMMINS 4 B7AA 3.9L	DIESEL	--	98	12	--	--	--	--	--	--	401.1342-82	--	--	--	--	--	
RANGER	2.2 16V DURATORQ	DIESEL	--	12	>	201.0872	--	--	--	--	--	401.1104-88	--	--	--	--	--	
RANGER	2.3	GASOLINA	--	96	97	201.0809	--	--	--	--	--	--	--	--	--	--	--	
RANGER	2.3 16V DURATEC	GASOLINA	--	01	04	--	--	--	--	--	--	401.1521-98	--	--	--	--	--	
RANGER	2.3 16V DURATEC	GASOLINA	--	05	12	--	--	--	--	--	--	401.1523-90	--	--	--	--	--	
RANGER	2.5 16V DURATEC	FLEX	--	12	>	201.0817	--	--	--	--	--	401.1523-90	--	--	--	--	--	
RANGER	2.5 16V MAXION HSD	DIESEL	--	97	01	--	--	--	--	--	--	401.1305-88	--	--	--	--	--	
RANGER	2.5 8V	DIESEL	--	97	01	--	--	--	--	--	--	401.1305-88	--	--	--	--	--	
RANGER	2.5 8V	GASOLINA	--	97	03	201.0809	--	--	--	--	--	--	--	--	--	--	--	
RANGER	3.0 ELETRÔNICO	DIESEL	--	05	12	201.0871	--	--	--	--	--	--	--	--	--	--	--	
RANGER	3.2 20V DURATORQ	DIESEL	--	12	>	201.0872	--	--	--	--	--	401.1104-88	--	--	--	--	--	
RANGER	4.0 V6	GASOLINA	--	94	95	201.0812	202.0902	--	--	--	--	--	--	--	--	--	--	
RANGER	4.0 V6	GASOLINA	--	95	97	201.0809	--	--	--	--	--	--	--	--	--	--	--	
RANGER	4.0 V6 OHV	GASOLINA	--	97	01	201.0809	--	--	--	--	--	401.1246-88	--	--	--	--	--	
TRANSIT	2.2 16V PUMA	DIESEL	--	12	13	201.0872	--	--	--	--	--	401.1104-88	--	--	--	--	--	
TRANSIT	2.4 16V PUMA TC	DIESEL	--	08	11	--	--	--	--	--	--	401.1104-88	--	--	--	--	--	

GM

VEÍCULO <i>Vehicle / Modelo</i>	MOTOR <i>Engine / Motor</i>	COMB. <i>Fuel / Comb.</i>	OBS. <i>RMK / Obs.</i>	ANO <i>Year / Año</i>		SENSOR DE TEMPERATURA <i>Temperature Sensor / Sensor de Temperatura</i>					TERMO-INTERRUPTOR <i>Thermo Switch / Termocontacto</i>			VÁLVULA <i>Thermostat / Termostato</i>		INJETOR <i>Injector / Inyector</i>	COMBINADO <i>Combo / Combinado</i>	
						LÍQUIDO <i>Coolant / Líquido</i>	AR <i>Air Intake / Aire</i>	PAINEI <i>Dashboard / Panel</i>	P. FRIO <i>Cold Start / Aranque en Frio</i>	AR EXTERNO <i>Air External / Aire Exterior</i>	RADIADOR <i>Radiator / Radiador</i>	SINALIZADOR <i>Warning Indicator / Señalizador</i>	DUPLIX <i>Duplex / Duplex</i>	TERMOSTÁTICA <i>Thermostat / Termostato</i>	C/ CARÇAÇA <i>With Housing / Con Carcasa</i>	COMB. <i>Fuel / Comb.</i>	VÁLVULA <i>Thermostat / Termostato</i>	P/ ARREFECIMENTO <i>Cooling / De Enfriamiento</i>
3500	--	DIESEL	--	97	>	--	--	--	--	--	--	401.1284-82	--	--	--	--	--	
3500	4.1 12V	GASOLINA	INJ. MPFI	97	01	201.0808	--	--	--	--	--	401.1211-87	--	--	--	--	--	
3500	4.2	DIESEL	--	97	>	--	--	--	--	--	--	401.1320-79	--	--	--	--	--	
A10	--	--	--	64	84	--	--	203.2009	--	--	--	--	--	--	--	--	--	
A10	--	--	--	80	95	--	--	--	--	--	--	401.1207-90	--	--	--	--	--	
A10	--	ETANOL	--	80	84	--	--	204.4010	--	--	--	--	--	--	--	--	--	
A10	4.1 12V	ETANOL	--	85	95	--	--	--	--	--	--	401.1207-90	--	--	--	--	--	
A14	--	--	MODELO C	85	89	--	--	203.2009	--	--	--	401.1207-90	--	--	--	--	--	
A14	--	ETANOL	MODELO C	85	89	--	--	204.4010	--	--	--	--	--	--	--	--	--	
A15	--	--	--	85	87	--	--	203.2009	--	--	--	--	--	--	--	--	--	
A20	--	--	--	85	95	--	--	--	--	--	--	401.1207-90	--	--	--	--	--	
A20	4.1 12V	ETANOL	--	85	95	--	--	--	--	--	--	401.1207-90	--	--	--	--	--	
AC 10	--	--	--	85	95	--	--	203.2009	--	--	--	--	--	--	--	--	--	
AC 20	--	--	--	85	95	--	--	203.2009	--	--	--	--	--	--	--	--	--	

GM

VEÍCULO Vehicle / Modelo	MOTOR Engine / Motor	COMB. Fuel / Comb.	OBS. RMK / Obs.	ANO Year / Año		SENSOR DE TEMPERATURA Temperature Sensor / Sensor de Temperatura					TERMO-INTERRUPTOR Thermo Switch / Termocontacto			VÁLVULA Thermostat / Termostato		INJETOR Injector / Inyector	COMBINADO Combo / Combinado	
						LÍQUIDO Coolant / Líquido	AR Air Intake / Aire	PAINEL Dashboard / Panel	P. FRIO Cold Start / Aranque en Frío	AR EXTERNO Air External / Aire Exterior	RADIADOR Radiator / Radiador	SINALIZADOR Warning Indicator / Señalizador	DUPLEX Duplex / Duplex	TERMOSTÁTICA Thermostat / Termostato	C/ CARÇAÇA With Housing / Con Carcaza		COMB. Fuel / Comb.	VÁLVULA Thermostat / Termostato
BLAZER	2.2 8V	GASOLINA	INJ. EFI	95	98	201.0801	202.0908	203.2013	--	--	--	--	--	401.1211-87	402.1361-87	--	601.3125-87	--
BLAZER	2.2 8V	GASOLINA	INJ. EFI	95	99	201.0801	202.0908	203.2013	--	--	--	--	--	401.1211-87	402.1133-87	--	601.3125-87	--
BLAZER	2.2 8V	GASOLINA	INJ. MPFI	98	01	201.0829	--	203.2013	--	--	--	--	--	401.1211-87	402.1361-87	502.5821	601.3124-87	--
BLAZER	2.2 8V	GASOLINA	INJ. MPFI	98	01	201.0829	--	203.2013	--	--	--	--	--	401.1211-87	402.1133-87	502.5821	601.3124-87	--
BLAZER	2.4 8V	FLEX	INJ. MPFI	07	11	201.0805	--	203.2013	--	--	--	--	--	401.1211-87	402.1361-87	--	601.3132-87	--
BLAZER	2.4 8V	FLEX	INJ. MPFI	07	11	201.0805	--	203.2013	--	--	--	--	--	401.1211-87	402.1139-87	--	601.3132-87	--
BLAZER	2.4 8V	GASOLINA	INJ. MPFI	01	04	201.0805	--	203.2026	--	--	--	--	--	401.1211-87	402.1361-87	502.5821	--	--
BLAZER	2.4 8V	GASOLINA	INJ. MPFI	01	04	201.0829	--	203.2026	--	--	--	--	--	401.1211-87	402.1361-87	502.5821	--	--
BLAZER	2.4 8V	GASOLINA	INJ. MPFI	05	07	201.0829	--	203.2013	--	--	--	--	--	401.1211-82	402.1361-82	502.5821	601.3131-82	--
BLAZER	2.4 8V	GASOLINA	INJ. MPFI	05	07	201.0829	--	203.2026	--	--	--	--	--	401.1211-82	402.1139-82	502.5821	601.3131-82	--
BLAZER	2.5	DIESEL	MAXION / COM A/C	96	00	--	--	203.2026	--	--	301.0460-95/105	--	--	401.1305-76	--	--	--	--
BLAZER	2.5	DIESEL	MAXION / SEM A/C	96	00	--	--	203.2026	--	--	301.0446-97	--	--	401.1305-76	--	--	--	--
BLAZER	2.8	DIESEL	TURBO / COM A/C	00	05	--	--	203.2026	--	--	301.0446-97	--	--	401.1314-79	402.1314-79	--	--	--
BLAZER	2.8	DIESEL	TURBO / SEM A/C	06	09	201.0865	--	203.2026	--	--	301.0446-97	--	--	401.1314-79	402.1314-79	--	601.3142-79	--
BLAZER	4.3 12V V6	GASOLINA	INJ. MPFI	96	01	201.0801	202.0910	--	--	--	--	--	--	401.1309-92	--	--	--	--
BLAZER	4.3 12V V6	GASOLINA	INJ. MPFI	96	01	201.0814	202.0910	--	--	--	--	--	--	401.1309-92	--	--	--	--
BLAZER	4.3 12V V6	GASOLINA	INJ. MPFI	96	04	201.0801	--	--	--	--	--	--	--	401.1309-92	--	--	--	--
BLAZER	4.3 12V V6	GASOLINA	INJ. MPFI	96	04	201.0814	--	--	--	--	--	--	--	401.1309-92	--	--	--	--
C10	--	--	--	64	84	--	--	203.2009	--	--	--	--	--	--	--	--	--	--
C10	--	--	--	76	95	--	--	--	--	--	--	--	--	401.1207-75	--	--	--	--
C14	--	--	--	76	86	--	--	--	--	--	--	--	--	401.1207-75	--	--	--	--
C14	--	--	MODELO C	85	89	--	--	203.2009	--	--	--	--	--	--	--	--	--	--
C20	--	--	--	89	95	--	--	--	--	--	--	--	--	401.1207-75	--	--	--	--
C20	4.1 12V	GASOLINA	INJ. MPFI	95	96	--	--	--	--	--	--	--	--	401.1242-80	402.1242-80	--	--	--
CAMINHÃO A24	4.1 12V	ETANOL	6CIL. EM LINHA/ CARB.	85	97	--	--	203.2009	204.4010	--	--	--	--	--	--	--	--	--
CAMINHÃO A25	4.1 12V	ETANOL	6CIL. EM LINHA/ CARB.	85	95	--	--	203.2009	204.4010	--	--	--	--	--	--	--	--	--
CAMINHÃO C24	4.1 12V	GASOLINA	CARBURADO	85	95	--	--	203.2009	--	--	--	--	--	--	--	--	--	--
CAMINHÃO C24	4.1 12V	GASOLINA	--	95	96	--	--	--	--	--	301.0460-95/105	--	--	--	--	--	--	--
CAMINHÃO C25	4.1 12V	GASOLINA	CARBURADO	87	95	--	--	203.2009	--	--	--	--	--	--	--	--	--	--
CAMINHÃO C25	4.1 12V	GASOLINA	--	95	96	--	--	--	--	--	301.0460-95/105	--	--	--	--	--	--	--
CAMINHÃO D24	MAXION S4	DIESEL	ASPIRADO / TURBO	93	97	--	--	203.2009	--	--	--	--	--	--	--	--	--	--
CAMINHÃO D25	MAXION S4	DIESEL	ASPIRADO / TURBO	93	97	--	--	203.2009	--	--	--	--	--	--	--	--	--	--
D10	--	--	--	64	84	--	--	203.2009	--	--	--	--	--	--	--	--	--	--
D20	--	--	--	85	87	--	--	203.2009	--	--	--	--	--	--	--	--	--	--
D20	MAXION S4	DIESEL	--	93	97	--	--	203.2009	--	--	--	--	--	--	--	--	--	--
S10	2.2 8V	GASOLINA	INJ. EFI	95	98	201.0801	202.0908	203.2013	--	--	--	--	--	401.1211-87	402.1361-87	--	601.3125-87	--
S10	2.2 8V	GASOLINA	INJ. EFI	95	98	201.0801	202.0908	203.2013	--	--	--	--	--	401.1211-87	402.1133-87	--	601.3125-87	--
S10	2.2 8V	GASOLINA	INJ. MPFI	98	01	201.0829	--	203.2013	--	--	--	--	--	401.1211-87	402.1361-87	502.5821	601.3124-87	--
S10	2.2 8V	GASOLINA	INJ. MPFI	98	01	201.0829	--	203.2026	--	--	--	--	--	401.1211-87	402.1133-87	502.5821	601.3124-87	--
S10	2.4 8V	FLEX	INJ. MPFI	07	16	201.0805	--	203.2013	--	--	--	--	--	401.1211-87	402.1361-87	--	601.3132-87	--
S10	2.4 8V	FLEX	INJ. MPFI	07	16	201.0805	--	203.2013	--	--	--	--	--	401.1211-87	402.1139-87	--	601.3132-87	--
S10	2.4 8V	GASOLINA	INJ. MPFI	01	07	201.0829	--	203.2013	--	--	--	--	--	401.1211-82	402.1361-82	502.5821	601.3131-82	--
S10	2.4 8V	GASOLINA	INJ. MPFI	01	07	201.0829	--	203.2013	--	--	--	--	--	401.1211-87	402.1139-82	502.5821	601.3131-82	--
S10	2.5	DIESEL	MAXION / COM A/C	96	00	--	--	203.2026	--	--	301.0460-95/105	--	--	401.1305-76	--	--	--	--
S10	2.5	DIESEL	MAXION / SEM A/C	96	00	--	--	203.2026	--	--	301.0446-97	--	--	401.1305-76	--	--	--	--
S10	2.8	DIESEL	TURBO / COM A/C	00	09	201.0865	--	203.2026	--	--	301.0460-95/105	--	--	401.1314-79	402.1314-79	--	--	--
S10	2.8	DIESEL	TURBO / SEM A/C	00	09	--	--	203.2026	--	--	301.0446-97	--	--	401.1314-79	402.1314-79	--	--	--
S10	2.8	DIESEL	TURBO / SEM A/C	06	09	201.0865	--	203.2026	--	--	301.0446-97	--	--	401.1314-79	402.1314-79	--	601.3142-79	--
S10	2.8 16V	DIESEL	--	13	>	201.0865	--	--	--	--	--	--	--	--	--	--	--	--
S10	4.3 12V V6	GASOLINA	INJ. MPFI	96	01	201.0801	202.0910	--	--	--	--	--	--	401.1309-92	--	--	--	--

GM

VEÍCULO <i>Vehicle / Modelo</i>	MOTOR <i>Engine / Motor</i>	COMB. <i>Fuel / Comb.</i>	OBS. <i>RMK / Obs.</i>	ANO <i>Year / Año</i>		SENSOR DE TEMPERATURA <i>Temperature Sensor / Sensor de Temperatura</i>					TERMO-INTERRUPTOR <i>Thermo Switch / Termocontacto</i>			VÁLVULA <i>Thermostat / Termostato</i>		INJETOR <i>Injector / Inyector</i>		COMBINADO <i>Combo / Combinado</i>	
						LÍQUIDO <i>Coolant / Líquido</i>	AR <i>Air Intake / Aire</i>	PAINEL <i>Dashboard / Panel</i>	P. FRIO <i>Cold Start / Araque en Frio</i>	AR EXTERNO <i>Air External / Aire Exterior</i>	RADIADOR <i>Radiator / Radiador</i>	SINALIZADOR <i>Warning Indicator / Señalizador</i>	DUPLIX <i>Duplex / Duplex</i>	TERMOSTÁTICA <i>Thermostat / Termostato</i>	C/ CARÇAÇA <i>With Housing / Con Carcaza</i>	COMB. <i>Fuel / Comb.</i>	VÁLVULA <i>Thermostat / Termostato</i>	P/ ARREFECIMENTO <i>Cooling / De Enfriamiento</i>	
S10	4.3 12V V6	GASOLINA	INJ. MPFI	96	01	201.0814	202.0910	--	--	--	--	--	401.1309-92	--	--	--	--	--	
S10	4.3 12V V6	GASOLINA	INJ. MPFI	96	04	201.0814	--	--	--	--	--	--	401.1309-92	--	--	--	--	--	
S10	4.3 12V V6	GASOLINA	INJ. MPFI	96	04	201.0801	--	--	--	--	--	--	401.1309-92	--	--	--	--	--	
SILVERADO	4.1 12V	GASOLINA	INJ. MPFI / COM A/C	97	99	201.0808	202.0910	--	--	301.0460-95/105	--	--	401.1211-87	402.1328-87	--	--	--	--	
SILVERADO	4.1 12V	GASOLINA	INJ. MPFI	99	01	201.0808	202.0910	--	--	--	--	--	401.1242-80	402.1242-80	--	--	--	--	
SILVERADO	4.2	DIESEL	TURBO	97	01	--	--	--	--	--	--	--	401.1320-79	--	--	--	--	--	
SILVERADO	MAXION S4	DIESEL	--	97	00	--	--	203.2026	--	--	--	--	401.1284-82	--	--	--	--	--	
UTILITÁRIOS	--	DIESEL	--	>	83	--	--	203.2017	--	--	--	--	--	--	--	--	--	--	

HAFEI

VEÍCULO <i>Vehicle / Modelo</i>	MOTOR <i>Engine / Motor</i>	COMB. <i>Fuel / Comb.</i>	OBS. <i>RMK / Obs.</i>	ANO <i>Year / Año</i>		SENSOR DE TEMPERATURA <i>Temperature Sensor / Sensor de Temperatura</i>					TERMO-INTERRUPTOR <i>Thermo Switch / Termocontacto</i>			VÁLVULA <i>Thermostat / Termostato</i>		INJETOR <i>Injector / Inyector</i>		COMBINADO <i>Combo / Combinado</i>	
						LÍQUIDO <i>Coolant / Líquido</i>	AR <i>Air Intake / Aire</i>	PAINEL <i>Dashboard / Panel</i>	P. FRIO <i>Cold Start / Araque en Frio</i>	AR EXTERNO <i>Air External / Aire Exterior</i>	RADIADOR <i>Radiator / Radiador</i>	SINALIZADOR <i>Warning Indicator / Señalizador</i>	DUPLIX <i>Duplex / Duplex</i>	TERMOSTÁTICA <i>Thermostat / Termostato</i>	C/ CARÇAÇA <i>With Housing / Con Carcaza</i>	COMB. <i>Fuel / Comb.</i>	VÁLVULA <i>Thermostat / Termostato</i>	P/ ARREFECIMENTO <i>Cooling / De Enfriamiento</i>	
EFFA FURGÃO	1.0 8V	GASOLINA	PAINEL DIGITAL	08	>	201.0862	--	203.2069	--	--	--	--	401.1105-82	--	--	--	--	--	
EFFA FURGÃO	1.0 8V	GASOLINA	PAINEL ANALÓGICO	08	>	201.0862	--	203.2070	--	--	--	--	401.1105-82	--	--	--	--	--	
EFFA FURGÃO	1.0 8V	GASOLINA	PAINEL DIGITAL	08	>	201.0858	--	203.2069	--	--	--	--	401.1105-82	--	--	--	--	--	
EFFA FURGÃO	1.0 8V	GASOLINA	PAINEL ANALÓGICO	08	>	201.0858	--	203.2070	--	--	--	--	401.1105-82	--	--	--	--	--	
EFFA FURGÃO	1.0 8V	GASOLINA	PAINEL ANALÓGICO	08	>	201.0861	--	203.2070	--	--	--	--	401.1105-82	--	--	--	--	--	
EFFA FURGÃO	1.0 8V	GASOLINA	PAINEL DIGITAL	08	>	201.0861	--	203.2069	--	--	--	--	401.1105-82	--	--	--	--	--	
EFFA PICK UP	1.0 8V	GASOLINA	PAINEL DIGITAL	08	>	201.0861	--	203.2069	--	--	--	--	401.1105-82	--	--	--	--	--	
EFFA PICK UP	1.0 8V	GASOLINA	PAINEL ANALÓGICO	08	>	201.0861	--	203.2070	--	--	--	--	401.1105-82	--	--	--	--	--	
EFFA PICK UP	1.0 8V	GASOLINA	PAINEL DIGITAL	08	>	201.0862	--	203.2069	--	--	--	--	401.1105-82	--	--	--	--	--	
EFFA PICK UP	1.0 8V	GASOLINA	PAINEL ANALÓGICO	08	>	201.0862	--	203.2070	--	--	--	--	401.1105-82	--	--	--	--	--	
EFFA PICK UP	1.0 8V	GASOLINA	PAINEL ANALÓGICO	08	>	201.0858	--	203.2070	--	--	--	--	401.1105-82	--	--	--	--	--	
EFFA PICK UP	1.0 8V	GASOLINA	PAINEL ANALÓGICO	08	>	201.0858	--	203.2069	--	--	--	--	401.1105-82	--	--	--	--	--	
EFFA VAN	1.0 8V	GASOLINA	PAINEL DIGITAL	08	>	201.0862	--	203.2069	--	--	--	--	401.1105-82	--	--	--	--	--	
EFFA VAN	1.0 8V	GASOLINA	PAINEL ANALÓGICO	08	>	201.0862	--	203.2070	--	--	--	--	401.1105-82	--	--	--	--	--	
EFFA VAN	1.0 8V	GASOLINA	PAINEL DIGITAL	08	>	201.0858	--	203.2069	--	--	--	--	401.1105-82	--	--	--	--	--	
EFFA VAN	1.0 8V	GASOLINA	PAINEL ANALÓGICO	08	>	201.0858	--	203.2070	--	--	--	--	401.1105-82	--	--	--	--	--	
EFFA VAN	1.0 8V	GASOLINA	PAINEL ANALÓGICO	08	>	201.0861	--	203.2070	--	--	--	--	401.1105-82	--	--	--	--	--	
EFFA VAN	1.0 8V	GASOLINA	PAINEL DIGITAL	08	>	201.0861	--	203.2069	--	--	--	--	401.1105-82	--	--	--	--	--	
TOWNER	1.0 8V	GASOLINA	PAINEL DIGITAL	08	>	201.0861	--	203.2069	--	--	--	--	401.1105-82	--	--	--	--	--	
TOWNER	1.0 8V	GASOLINA	PAINEL ANALÓGICO	08	>	201.0861	--	203.2070	--	--	--	--	401.1105-82	--	--	--	--	--	
TOWNER	1.0 8V	GASOLINA	PAINEL DIGITAL	08	>	201.0862	--	203.2069	--	--	--	--	401.1105-82	--	--	--	--	--	
TOWNER	1.0 8V	GASOLINA	PAINEL ANALÓGICO	08	>	201.0862	--	203.2070	--	--	--	--	401.1105-82	--	--	--	--	--	
TOWNER	1.0 8V	GASOLINA	PAINEL ANALÓGICO	08	>	201.0858	--	203.2070	--	--	--	--	401.1105-82	--	--	--	--	--	
TOWNER	1.0 8V	GASOLINA	PAINEL DIGITAL	08	>	201.0858	--	203.2069	--	--	--	--	401.1105-82	--	--	--	--	--	
TOWNER BAÚ	1.0 8V	GASOLINA	PAINEL DIGITAL	08	>	201.0858	--	203.2069	--	--	--	--	401.1105-82	--	--	--	--	--	
TOWNER BAÚ	1.0 8V	GASOLINA	PAINEL ANALÓGICO	08	>	201.0858	--	203.2070	--	--	--	--	401.1105-82	--	--	--	--	--	
TOWNER BAÚ	1.0 8V	GASOLINA	PAINEL DIGITAL	08	>	201.0861	--	203.2069	--	--	--	--	401.1105-82	--	--	--	--	--	
TOWNER BAÚ	1.0 8V	GASOLINA	PAINEL ANALÓGICO	08	>	201.0861	--	203.2070	--	--	--	--	401.1105-82	--	--	--	--	--	
TOWNER BAÚ	1.0 8V	GASOLINA	PAINEL ANALÓGICO	08	>	201.0862	--	203.2070	--	--	--	--	401.1105-82	--	--	--	--	--	
TOWNER BAÚ	1.0 8V	GASOLINA	PAINEL DIGITAL	08	>	201.0862	--	203.2069	--	--	--	--	401.1105-82	--	--	--	--	--	
TOWNER PICAPE	1.0 8V	GASOLINA	PAINEL ANALÓGICO	08	>	201.0861	--	203.2070	--	--	--	--	401.1105-82	--	--	--	--	--	
TOWNER PICAPE	1.0 8V	GASOLINA	PAINEL DIGITAL	08	>	201.0861	--	203.2069	--	--	--	--	401.1105-82	--	--	--	--	--	
TOWNER PICAPE	1.0 8V	GASOLINA	PAINEL DIGITAL	08	>	201.0862	--	203.2069	--	--	--	--	401.1105-82	--	--	--	--	--	
TOWNER PICAPE	1.0 8V	GASOLINA	PAINEL ANALÓGICO	08	>	201.0862	--	203.2070	--	--	--	--	401.1105-82	--	--	--	--	--	
TOWNER PICAPE	1.0 8V	GASOLINA	PAINEL DIGITAL	08	>	201.0858	--	203.2069	--	--	--	--	401.1105-82	--	--	--	--	--	
TOWNER PICAPE	1.0 8V	GASOLINA	PAINEL ANALÓGICO	08	>	201.0858	--	203.2070	--	--	--	--	401.1105-82	--	--	--	--	--	

HYUNDAI

VEÍCULO <i>Vehicle / Modelo</i>	MOTOR <i>Engine / Motor</i>	COMB. <i>Fuel / Comb.</i>	OBS. <i>RMK / Obs.</i>	ANO <i>Year / Año</i>		SENSOR DE TEMPERATURA <i>Temperature Sensor / Sensor de Temperatura</i>					TERMO-INTERRUPTOR <i>Thermo Switch / Termocontacto</i>			VÁLVULA <i>Thermostat / Termostato</i>		INJETOR <i>Injector / Inyector</i>	COMBINADO <i>Combo / Combinado</i>	
						LÍQUIDO <i>Coolant / Líquido</i>	AR <i>Air Intake / Aire</i>	PAINEL <i>Dashboard / Panel</i>	P. FRIO <i>Cold Start / Aranque en Frio</i>	AR EXTERNO <i>Air External / Aire Exterior</i>	RADIADOR <i>Radiator / Radiador</i>	SINALIZADOR <i>Warning Indicator / Señalizador</i>	DUPLEX <i>Duplex / Duplex</i>	TERMOSTÁTICA <i>Thermostat / Termostato</i>	C/ CARCAÇA <i>With Housing / Con Carcasa</i>	COMB. <i>Fuel / Comb.</i>	VÁLVULA <i>Thermostat / Termostato</i>	P/ ARREFECIMENTO <i>Cooling / De Enfriamiento</i>
H100	2.5TCIHD	DIESEL	--	09	>	--	--	203.2058	--	--	--	--	--	401.1100-82	--	--	--	--
HR	2.5TCIHD	DIESEL	--	09	>	--	--	--	--	--	--	--	--	401.1100-82	--	--	--	--

IVECO

VEÍCULO <i>Vehicle / Modelo</i>	MOTOR <i>Engine / Motor</i>	COMB. <i>Fuel / Comb.</i>	OBS. <i>RMK / Obs.</i>	ANO <i>Year / Año</i>		SENSOR DE TEMPERATURA <i>Temperature Sensor / Sensor de Temperatura</i>					TERMO-INTERRUPTOR <i>Thermo Switch / Termocontacto</i>			VÁLVULA <i>Thermostat / Termostato</i>		INJETOR <i>Injector / Inyector</i>	COMBINADO <i>Combo / Combinado</i>	
						LÍQUIDO <i>Coolant / Líquido</i>	AR <i>Air Intake / Aire</i>	PAINEL <i>Dashboard / Panel</i>	P. FRIO <i>Cold Start / Aranque en Frio</i>	AR EXTERNO <i>Air External / Aire Exterior</i>	RADIADOR <i>Radiator / Radiador</i>	SINALIZADOR <i>Warning Indicator / Señalizador</i>	DUPLEX <i>Duplex / Duplex</i>	TERMOSTÁTICA <i>Thermostat / Termostato</i>	C/ CARCAÇA <i>With Housing / Con Carcasa</i>	COMB. <i>Fuel / Comb.</i>	VÁLVULA <i>Thermostat / Termostato</i>	P/ ARREFECIMENTO <i>Cooling / De Enfriamiento</i>
DAILY 35.10	2.8	DIESEL	--	98	01	--	--	--	--	--	--	--	--	401.1362-79	--	--	--	--
DAILY 35.12	2.8	DIESEL	--	98	01	--	--	--	--	--	--	--	--	401.1362-79	--	--	--	--
DAILY 35.13	2.8	DIESEL	--	05	>	201.0878	--	--	--	--	--	--	--	--	--	--	--	--
DAILY 35.13	2.8TURBO	DIESEL	--	98	01	--	--	--	--	--	--	--	--	401.1362-79	--	--	--	--
DAILY 35S14	F1C 3.0L	DIESEL	--	07	>	201.0865	--	--	--	--	--	--	--	--	--	--	--	--
DAILY 38.13	2.8	DIESEL	--	05	>	201.0878	--	--	--	--	--	--	--	--	--	--	--	--
DAILY 40.12	2.8	DIESEL	--	98	01	--	--	--	--	--	--	--	--	401.1362-79	--	--	--	--
DAILY 40.13	2.8	DIESEL	--	05	>	201.0878	--	--	--	--	--	--	--	--	--	--	--	--
DAILY 40S16	F1C 3.0L	DIESEL	MOTOR 136CV	07	>	201.0865	--	--	--	--	--	--	--	--	--	--	--	--
DAILY 45S14	F1C 3.0L	DIESEL	FURGÃO / CABINE DUPLA/SIMPLES	07	>	201.0865	--	--	--	--	--	--	--	--	--	--	--	--
DAILY 45S16	F1C 3.0L	DIESEL	--	07	>	201.0865	--	--	--	--	--	--	--	--	--	--	--	--
DAILY 49.10	2.8	DIESEL	--	98	01	--	--	--	--	--	--	--	--	401.1362-79	--	--	--	--
DAILY 49.12	2.8	DIESEL	--	98	01	--	--	--	--	--	--	--	--	401.1362-79	--	--	--	--
DAILY 50.13	2.8	DIESEL	--	05	07	201.0878	--	--	--	--	--	--	--	--	--	--	--	--
DAILY 50C13	2.8	DIESEL	--	99	04	201.0878	--	--	--	--	--	--	--	--	--	--	--	--
DAILY 55C16	F1C 3.0L	DIESEL	MOTOR 155CV / TODOS MODELOS	07	>	201.0865	--	--	--	--	--	--	--	--	--	--	--	--
DAILY 59.12	2.8	DIESEL	--	98	01	--	--	--	--	--	--	--	--	401.1362-79	--	--	--	--
DAILY 60.12	2.8	DIESEL	--	98	01	--	--	--	--	--	--	--	--	401.1362-79	--	--	--	--
DAILY 60.13	2.8	DIESEL	--	05	>	201.0878	--	--	--	--	--	--	--	--	--	--	--	--
DAILY 70.12	2.8	DIESEL	--	98	01	--	--	--	--	--	--	--	--	401.1362-79	--	--	--	--
DAILY 70.13	2.8	DIESEL	--	05	>	201.0878	--	--	--	--	--	--	--	--	--	--	--	--
DAILY 70C16	F1C 3.0L	DIESEL	--	10	>	201.0865	--	--	--	--	--	--	--	--	--	--	--	--
DAILY 70C16 HD	F1CE0481	DIESEL	--	11	12	201.0865	--	--	--	--	--	--	--	--	--	--	--	--
DAILY HD MASSIMO	F1C 3.0L	DIESEL	MOTOR 155CV	10	>	201.0865	--	--	--	--	--	--	--	--	--	--	--	--
MAXIVAN	2.8	DIESEL	--	05	>	201.0878	--	--	--	--	--	--	--	--	--	--	--	--

KIA

VEÍCULO <i>Vehicle / Modelo</i>	MOTOR <i>Engine / Motor</i>	COMB. <i>Fuel / Comb.</i>	OBS. <i>RMK / Obs.</i>	ANO <i>Year / Año</i>		SENSOR DE TEMPERATURA <i>Temperature Sensor / Sensor de Temperatura</i>					TERMO-INTERRUPTOR <i>Thermo Switch / Termocontacto</i>			VÁLVULA <i>Thermostat / Termostato</i>		INJETOR <i>Injector / Inyector</i>	COMBINADO <i>Combo / Combinado</i>	
						LÍQUIDO <i>Coolant / Líquido</i>	AR <i>Air Intake / Aire</i>	PAINEL <i>Dashboard / Panel</i>	P. FRIO <i>Cold Start / Aranque en Frio</i>	AR EXTERNO <i>Air External / Aire Exterior</i>	RADIADOR <i>Radiator / Radiador</i>	SINALIZADOR <i>Warning Indicator / Señalizador</i>	DUPLEX <i>Duplex / Duplex</i>	TERMOSTÁTICA <i>Thermostat / Termostato</i>	C/ CARCAÇA <i>With Housing / Con Carcasa</i>	COMB. <i>Fuel / Comb.</i>	VÁLVULA <i>Thermostat / Termostato</i>	P/ ARREFECIMENTO <i>Cooling / De Enfriamiento</i>
BESTA	2.2	DIESEL	INJ. INDIRETA / TODOS MODELOS	91	95	--	--	203.2043	--	--	--	--	--	--	--	--	--	--
BESTA	2.2	DIESEL	INJ. INDIRETA / TODOS MODELOS	96	00	--	--	203.2044	--	--	--	--	--	--	--	--	--	--
BESTA	2.7	DIESEL	INJ. INDIRETA / TODOS MODELOS	>	96	--	--	203.2043	--	--	--	--	--	--	--	--	--	--
BONGO	2.5	DIESEL	--	01	06	201.0868	--	--	--	--	--	--	--	--	--	--	--	--
BONGO	2.5TCIHD	DIESEL	--	08	>	--	--	--	--	--	--	--	--	401.1100-82	--	--	--	--
BONGO	2.7	DIESEL	INJ. INDIRETA	01	04	201.0868	--	203.2044	--	--	--	--	--	401.1100-82	--	--	--	--
BONGO	2.7	DIESEL	--	01	06	201.0868	--	--	--	--	--	--	--	--	--	--	--	--
BONGO	2.7	DIESEL	INJ. INDIRETA	96	04	--	--	203.2044	--	--	--	--	--	--	--	--	--	--
GRAND BESTA	3.0	--	--	00	05	201.0839	--	--	--	--	--	--	--	--	--	--	--	--

MAXION

VEÍCULO <i>Vehicle / Modelo</i>	MOTOR <i>Engine / Motor</i>	COMB. <i>Fuel / Comb.</i>	OBS. <i>RMK / Obs.</i>	ANO <i>Year / Año</i>	SENSOR DE TEMPERATURA <i>Temperature Sensor / Sensor de Temperatura</i>					TERMO-INTERRUPTOR <i>Thermo Switch / Termocontacto</i>			VÁLVULA <i>Thermostat / Termostato</i>		INJETOR <i>Injector / Inyector</i>	COMBINADO <i>Combo / Combinado</i>	
					LÍQUIDO <i>Coolant / Líquido</i>	AR <i>Air Intake / Aire</i>	PAINEL <i>Dashboard / Panel</i>	P. FRIO <i>Cold Start / Araque en Frio</i>	AR EXTERNO <i>Air External / Aire Exterior</i>	RADIADOR <i>Radiator / Radiador</i>	SINALIZADOR <i>Warning Indicator / Señalizador</i>	DUPLIX <i>Duplex / Duplex</i>	TERMOSTÁTICA <i>Thermostat / Termostato</i>	C/ CARCAÇA <i>With Housing / Con Carcasa</i>	COMB. <i>Fuel / Comb.</i>	VÁLVULA <i>Thermostat / Termostato</i>	P/ ARREFECIMIENTO <i>Cooling / De Enfriamiento</i>
D20 GM	--	DIESEL	--	- -	--	--	203.2009	--	--	--	--	--	--	--	--	--	--
RANGER MOTOR	--	DIESEL	--	- -	--	--	203.2039	--	--	--	--	--	--	--	--	--	--

MAZDA

VEÍCULO <i>Vehicle / Modelo</i>	MOTOR <i>Engine / Motor</i>	COMB. <i>Fuel / Comb.</i>	OBS. <i>RMK / Obs.</i>	ANO <i>Year / Año</i>	SENSOR DE TEMPERATURA <i>Temperature Sensor / Sensor de Temperatura</i>					TERMO-INTERRUPTOR <i>Thermo Switch / Termocontacto</i>			VÁLVULA <i>Thermostat / Termostato</i>		INJETOR <i>Injector / Inyector</i>	COMBINADO <i>Combo / Combinado</i>	
					LÍQUIDO <i>Coolant / Líquido</i>	AR <i>Air Intake / Aire</i>	PAINEL <i>Dashboard / Panel</i>	P. FRIO <i>Cold Start / Araque en Frio</i>	AR EXTERNO <i>Air External / Aire Exterior</i>	RADIADOR <i>Radiator / Radiador</i>	SINALIZADOR <i>Warning Indicator / Señalizador</i>	DUPLIX <i>Duplex / Duplex</i>	TERMOSTÁTICA <i>Thermostat / Termostato</i>	C/ CARCAÇA <i>With Housing / Con Carcasa</i>	COMB. <i>Fuel / Comb.</i>	VÁLVULA <i>Thermostat / Termostato</i>	P/ ARREFECIMIENTO <i>Cooling / De Enfriamiento</i>
TRANSPORTER	1.6	--	--	82 >	--	--	--	--	--	--	--	--	401.1233-82	--	--	--	--

MERCEDES-BENZ

VEÍCULO <i>Vehicle / Modelo</i>	MOTOR <i>Engine / Motor</i>	COMB. <i>Fuel / Comb.</i>	OBS. <i>RMK / Obs.</i>	ANO <i>Year / Año</i>	SENSOR DE TEMPERATURA <i>Temperature Sensor / Sensor de Temperatura</i>					TERMO-INTERRUPTOR <i>Thermo Switch / Termocontacto</i>			VÁLVULA <i>Thermostat / Termostato</i>		INJETOR <i>Injector / Inyector</i>	COMBINADO <i>Combo / Combinado</i>	
					LÍQUIDO <i>Coolant / Líquido</i>	AR <i>Air Intake / Aire</i>	PAINEL <i>Dashboard / Panel</i>	P. FRIO <i>Cold Start / Araque en Frio</i>	AR EXTERNO <i>Air External / Aire Exterior</i>	RADIADOR <i>Radiator / Radiador</i>	SINALIZADOR <i>Warning Indicator / Señalizador</i>	DUPLIX <i>Duplex / Duplex</i>	TERMOSTÁTICA <i>Thermostat / Termostato</i>	C/ CARCAÇA <i>With Housing / Con Carcasa</i>	COMB. <i>Fuel / Comb.</i>	VÁLVULA <i>Thermostat / Termostato</i>	P/ ARREFECIMIENTO <i>Cooling / De Enfriamiento</i>
MB 180D	2.4	DIESEL	--	88 96	--	--	203.2068	--	--	--	--	--	401.1226-80	--	--	--	--
SPRINTER	2.5	DIESEL	MOTOR MAXION	00 >	--	--	203.2027	--	--	--	--	--	401.1305-88	--	--	--	--
SPRINTER	2.5	DIESEL	MOTOR MAXION	98 >	--	--	203.2027	--	--	--	--	--	--	--	--	--	--
SPRINTER 208	--	DIESEL	--	02 >	201.0867	--	--	--	--	--	--	--	--	--	--	--	--
SPRINTER 209	--	DIESEL	--	02 >	201.0867	--	--	--	--	--	--	--	--	--	--	--	--
SPRINTER 211	--	DIESEL	--	02 >	201.0867	--	--	--	--	--	--	--	--	--	--	--	--
SPRINTER 213	--	DIESEL	--	02 >	201.0867	--	--	--	--	--	--	--	--	--	--	--	--
SPRINTER 215	--	DIESEL	--	02 >	201.0867	--	--	--	--	--	--	--	--	--	--	--	--
SPRINTER 216	--	DIESEL	--	02 >	201.0867	--	--	--	--	--	--	--	--	--	--	--	--
SPRINTER 308	--	DIESEL	--	02 >	201.0867	--	--	--	--	--	--	--	--	--	--	--	--
SPRINTER 311	--	DIESEL	--	02 >	201.0867	--	--	--	--	--	--	--	--	--	--	--	--
SPRINTER 311	2.2 16V	DIESEL	INJ. CDI / MOTOR OM611 / OM646	02 06	201.0867	--	--	--	--	--	--	--	402.1114-87	--	601.3038-87	--	--
SPRINTER 313	--	DIESEL	INJ. CDI / MOTOR OM611 / OM646	02 12	201.0867	--	--	--	--	--	--	--	402.1114-87	--	601.3038-87	--	--
SPRINTER 313	--	DIESEL	--	02 >	201.0867	--	--	--	--	--	--	--	--	--	--	--	--
SPRINTER 315	--	DIESEL	--	02 >	201.0867	--	--	--	--	--	--	--	--	--	--	--	--
SPRINTER 316	--	DIESEL	--	02 >	201.0867	--	--	--	--	--	--	--	--	--	--	--	--
SPRINTER 408	--	DIESEL	--	02 >	201.0867	--	--	--	--	--	--	--	--	--	--	--	--
SPRINTER 411	--	DIESEL	--	02 >	201.0867	--	--	--	--	--	--	--	--	--	--	--	--
SPRINTER 413	--	DIESEL	INJ. CDI / MOTOR OM611	02 12	201.0867	--	--	--	--	--	--	--	402.1114-87	--	601.3038-87	--	--
SPRINTER 413	--	DIESEL	--	02 >	201.0867	--	--	--	--	--	--	--	--	--	--	--	--
SPRINTER 415	--	DIESEL	--	02 >	201.0867	--	--	--	--	--	--	--	--	--	--	--	--
SPRINTER 515	2.2 16V	DIESEL	INJ. CDI / MOTOR OM646	06 >	201.0867	--	--	--	--	--	--	--	402.1114-87	--	--	--	--
V 280	2.8 M104.900	--	--	97 >	201.0850	--	--	--	--	--	--	--	--	--	--	--	--

MWM

VEÍCULO <i>Vehicle / Modelo</i>	MOTOR <i>Engine / Motor</i>	COMB. <i>Fuel / Comb.</i>	OBS. <i>RMK / Obs.</i>	ANO <i>Year / Año</i>	SENSOR DE TEMPERATURA <i>Temperature Sensor / Sensor de Temperatura</i>					TERMO-INTERRUPTOR <i>Thermo Switch / Termocontacto</i>			VÁLVULA <i>Thermostat / Termostato</i>		INJETOR <i>Injector / Inyector</i>	COMBINADO <i>Combo / Combinado</i>	
					LÍQUIDO <i>Coolant / Líquido</i>	AR <i>Air Intake / Aire</i>	PAINEL <i>Dashboard / Panel</i>	P. FRIO <i>Cold Start / Araque en Frio</i>	AR EXTERNO <i>Air External / Aire Exterior</i>	RADIADOR <i>Radiator / Radiador</i>	SINALIZADOR <i>Warning Indicator / Señalizador</i>	DUPLIX <i>Duplex / Duplex</i>	TERMOSTÁTICA <i>Thermostat / Termostato</i>	C/ CARCAÇA <i>With Housing / Con Carcasa</i>	COMB. <i>Fuel / Comb.</i>	VÁLVULA <i>Thermostat / Termostato</i>	P/ ARREFECIMIENTO <i>Cooling / De Enfriamiento</i>
SILVERADO	6 CIL.	DIESEL	--	- -	--	--	--	--	--	--	--	--	401.1320-79	--	--	--	--

NISSAN

VEÍCULO <i>Vehicle / Modelo</i>	MOTOR <i>Engine / Motor</i>	COMB. <i>Fuel / Comb.</i>	OBS. <i>RMK / Obs.</i>	ANO <i>Year / Año</i>		SENSOR DE TEMPERATURA <i>Temperature Sensor / Sensor de Temperatura</i>					TERMO-INTERRUPTOR <i>Thermo Switch / Termocontacto</i>			VÁLVULA <i>Thermostat / Termostato</i>		INJETOR <i>Injector / Inyector</i>	COMBINADO <i>Combo / Combinado</i>	
						LÍQUIDO <i>Coolant / Líquido</i>	AR <i>Air Intake / Aire</i>	PAINEL <i>Dashboard / Panel</i>	P. FRIO <i>Cold Start / Aranque en Frio</i>	AR EXTERNO <i>Air External / Aire Exterior</i>	RADIADOR <i>Radiator / Radiador</i>	SINALIZADOR <i>Warning Indicator / Señalizador</i>	DUPLIX <i>Duplex / Duplex</i>	TERMOSTÁTICA <i>Thermostat / Termostato</i>	C/ CARÇAÇA <i>With Housing / Con Carcasa</i>	COMB. <i>Fuel / Comb.</i>	VÁLVULA <i>Thermostat / Termostato</i>	P/ ARREFECIMENTO <i>Cooling / De Enfriamiento</i>
X-TRAIL	2.0 16V	GASOLINA	--	09	09	201.0876	--	--	--	--	--	--	--	--	--	--	--	--

PEUGEOT

VEÍCULO <i>Vehicle / Modelo</i>	MOTOR <i>Engine / Motor</i>	COMB. <i>Fuel / Comb.</i>	OBS. <i>RMK / Obs.</i>	ANO <i>Year / Año</i>		SENSOR DE TEMPERATURA <i>Temperature Sensor / Sensor de Temperatura</i>					TERMO-INTERRUPTOR <i>Thermo Switch / Termocontacto</i>			VÁLVULA <i>Thermostat / Termostato</i>		INJETOR <i>Injector / Inyector</i>	COMBINADO <i>Combo / Combinado</i>	
						LÍQUIDO <i>Coolant / Líquido</i>	AR <i>Air Intake / Aire</i>	PAINEL <i>Dashboard / Panel</i>	P. FRIO <i>Cold Start / Aranque en Frio</i>	AR EXTERNO <i>Air External / Aire Exterior</i>	RADIADOR <i>Radiator / Radiador</i>	SINALIZADOR <i>Warning Indicator / Señalizador</i>	DUPLIX <i>Duplex / Duplex</i>	TERMOSTÁTICA <i>Thermostat / Termostato</i>	C/ CARÇAÇA <i>With Housing / Con Carcasa</i>	COMB. <i>Fuel / Comb.</i>	VÁLVULA <i>Thermostat / Termostato</i>	P/ ARREFECIMENTO <i>Cooling / De Enfriamiento</i>
BOXER	1.9	DIESEL	--	94	>	--	--	203.2037	--	--	301.0447-88/92	--	--	401.1288-80	--	--	--	--
BOXER	2.0 8V	--	--	94	>	--	--	--	--	301.0426-92	--	--	401.1248-82	--	--	--	--	--
BOXER	2.0 8V	--	--	94	>	--	--	--	--	301.0425-92/97	--	--	401.1248-82	--	--	--	--	--
BOXER	2.0 8V	DIESEL	--	94	>	--	--	--	--	--	--	--	401.1288-80	--	--	--	--	--
BOXER	2.0 8V	GASOLINA	--	94	>	201.0818	--	--	--	--	--	--	--	--	--	--	--	--
BOXER	2.5	DIESEL	--	94	>	--	--	--	--	301.0447-88/92	--	--	--	--	--	--	--	--
BOXER	2.8 8V	DIESEL	--	-	-	201.0802	--	--	--	--	--	--	--	--	--	--	--	--
BOXER	2.8 8V HDI	DIESEL	--	05	09	201.0878	--	--	--	--	--	303.7001-107	--	402.1115-79	--	--	--	--
BOXER	2.8 8V HDI	DIESEL	--	99	05	--	--	--	--	--	--	303.7001-107	401.1362-82	--	--	--	--	--

RENAULT

VEÍCULO <i>Vehicle / Modelo</i>	MOTOR <i>Engine / Motor</i>	COMB. <i>Fuel / Comb.</i>	OBS. <i>RMK / Obs.</i>	ANO <i>Year / Año</i>		SENSOR DE TEMPERATURA <i>Temperature Sensor / Sensor de Temperatura</i>					TERMO-INTERRUPTOR <i>Thermo Switch / Termocontacto</i>			VÁLVULA <i>Thermostat / Termostato</i>		INJETOR <i>Injector / Inyector</i>	COMBINADO <i>Combo / Combinado</i>	
						LÍQUIDO <i>Coolant / Líquido</i>	AR <i>Air Intake / Aire</i>	PAINEL <i>Dashboard / Panel</i>	P. FRIO <i>Cold Start / Aranque en Frio</i>	AR EXTERNO <i>Air External / Aire Exterior</i>	RADIADOR <i>Radiator / Radiador</i>	SINALIZADOR <i>Warning Indicator / Señalizador</i>	DUPLIX <i>Duplex / Duplex</i>	TERMOSTÁTICA <i>Thermostat / Termostato</i>	C/ CARÇAÇA <i>With Housing / Con Carcasa</i>	COMB. <i>Fuel / Comb.</i>	VÁLVULA <i>Thermostat / Termostato</i>	P/ ARREFECIMENTO <i>Cooling / De Enfriamiento</i>
MASTER	-	--	--	81	87	--	--	203.2067	--	--	--	--	--	--	--	--	--	--
MASTER	2.3 16V	DIESEL	--	13	>	201.0883	--	--	--	--	--	--	--	--	--	--	--	--
MASTER	2.5 16V	DIESEL	--	04	13	201.0884	--	--	--	301.0532-88/92	--	--	--	--	--	--	--	--
MASTER	2.8 8V	DIESEL	MOTOR SW9	02	04	201.0831	--	--	--	301.0532-88/92	--	--	--	402.1115-79	--	--	--	--
MASTER	2.8 8V	DIESEL	MOTOR SW9	02	04	201.0828	--	--	--	301.0532-88/92	--	--	--	402.1115-79	--	--	--	--
MASTER	2.8 8V	DIESEL	MOTOR SW9	02	07	201.0831	--	--	--	--	--	--	--	--	--	--	--	--
TRAFIC	-	--	--	78	>	--	--	--	--	--	--	--	401.1247-82	--	--	--	--	--
TRAFIC	-	GASOLINA	--	-	-	--	--	--	--	301.0405-87	--	--	--	--	--	--	--	--
TRAFIC	1.7	--	--	80	>	--	--	--	--	--	--	--	401.1248-89	--	--	--	--	--
TRAFIC	1.7	--	--	89	>	201.0828	--	--	--	--	--	--	--	--	--	--	--	--
TRAFIC	2.0	--	--	89	>	201.0828	--	--	--	--	--	--	--	--	--	--	--	--
TRAFIC	2.0	DIESEL	--	80	89	--	--	203.2067	--	--	--	--	--	--	--	--	--	--
TRAFIC	2.0	GASOLINA	--	01	01	--	--	--	--	--	--	--	401.1365-89	--	--	--	--	--
TRAFIC	2.0	GASOLINA	--	80	>	--	--	--	--	--	--	--	401.1232-87	--	--	--	--	--
TRAFIC	2.2	--	--	89	>	201.0828	--	--	--	--	--	--	--	--	--	--	--	--
TRAFIC	2.2	GASOLINA	--	80	>	--	--	--	--	--	--	--	401.1232-87	--	--	--	--	--

TOYOTA

VEÍCULO <i>Vehicle / Modelo</i>	MOTOR <i>Engine / Motor</i>	COMB. <i>Fuel / Comb.</i>	OBS. <i>RMK / Obs.</i>	ANO <i>Year / Año</i>		SENSOR DE TEMPERATURA <i>Temperature Sensor / Sensor de Temperatura</i>					TERMO-INTERRUPTOR <i>Thermo Switch / Termocontacto</i>			VÁLVULA <i>Thermostat / Termostato</i>		INJETOR <i>Injector / Inyector</i>	COMBINADO <i>Combo / Combinado</i>	
						LÍQUIDO <i>Coolant / Líquido</i>	AR <i>Air Intake / Aire</i>	PAINEL <i>Dashboard / Panel</i>	P. FRIO <i>Cold Start / Aranque en Frio</i>	AR EXTERNO <i>Air External / Aire Exterior</i>	RADIADOR <i>Radiator / Radiador</i>	SINALIZADOR <i>Warning Indicator / Señalizador</i>	DUPLIX <i>Duplex / Duplex</i>	TERMOSTÁTICA <i>Thermostat / Termostato</i>	C/ CARÇAÇA <i>With Housing / Con Carcasa</i>	COMB. <i>Fuel / Comb.</i>	VÁLVULA <i>Thermostat / Termostato</i>	P/ ARREFECIMENTO <i>Cooling / De Enfriamiento</i>
BANDEIRANTE	--	DIESEL	--	80	>	--	--	203.2003	--	--	--	--	--	--	--	--	--	--
BANDEIRANTE	3.7 12V 14 B	DIESEL	--	95	>	--	--	--	--	--	--	--	401.1355-82	--	--	--	--	--
SW4	2.4 8V	GASOLINA	EFI / SW4	89	95	201.0853	--	--	--	--	--	--	--	--	--	--	--	--
SW4	2.7 16V	GASOLINA	VVT-I	05	>	201.0855	--	--	--	--	--	--	--	--	--	--	--	--
SW4	2.8 8V	DIESEL	--	91	01	--	--	--	--	--	--	--	401.1315-88	--	--	--	--	--
SW4	3.0	DIESEL	--	88	92	--	--	203.2052	--	--	--	--	--	--	--	--	--	--
SW4	3.0 12V V6	GASOLINA	EFI	89	95	201.0853	--	--	--	--	--	--	--	--	--	--	--	--
SW4	3.0 8V	DIESEL	--	95	02	201.0853	--	--	--	--	--	--	--	--	--	--	--	--
SW4	3.4 24V V6	GASOLINA	EFI	95	02	201.0853	--	--	--	--	--	--	--	--	--	--	--	--
SW4	4.0 V6	GASOLINA	--	05	09	201.0855	--	--	--	--	--	--	--	--	--	--	--	--

LINHA COMERCIAL LEVE - Aplicações

Cars - Applications / Vehículos Ligeros - Aplicaciones

VOLKSWAGEN

VEÍCULO <i>Vehicle / Modelo</i>	MOTOR <i>Engine / Motor</i>	COMB. <i>Fuel / Comb.</i>	OBS. <i>RMK / Obs.</i>	ANO <i>Year / Año</i>	SENSOR DE TEMPERATURA <i>Temperature Sensor / Sensor de Temperatura</i>					TERMO-INTERRUPTOR <i>Thermo Switch / Termocontacto</i>			VÁLVULA <i>Thermostat / Termostato</i>		INJETOR <i>Injector / Inyector</i>	COMBINADO <i>Combo / Combinado</i>	
					LÍQUIDO <i>Coolant / Líquido</i>	AR <i>Air Intake / Aire</i>	PAINEL <i>Dashboard / Panel</i>	P. FRIO <i>Cold Start / Arranque en Frio</i>	AR EXTERNO <i>Air External / Aire Exterior</i>	RADIADOR <i>Radiator / Radiador</i>	SINALIZADOR <i>Warning Indicator / Señalizador</i>	DUPLIX <i>Duplex / Duplex</i>	TERMOSTÁTICA <i>Thermostat / Termostato</i>	C/ CARÇAÇA <i>With Housing / Con Carcaza</i>		COMB. <i>Fuel / Comb.</i>	VÁLVULA <i>Thermostat / Termostato</i>
KOMBI	1.4 8V EA111	FLEX	--	06	13	201.0830	--	--	--	--	--	--	401.1245-80	402.1598-80	--	--	602.3032
KOMBI	1.4 8V EA111	FLEX	--	06	13	201.0830	--	--	--	--	--	--	401.1245-80	402.1453-80	--	--	602.3032
KOMBI	1.4 8V EA111	FLEX	--	06	13	201.0830	--	--	--	--	--	--	401.1245-80	402.1453-80	--	601.3025-80	--
KOMBI	1.4 8V EA111	FLEX	--	06	13	201.0830	--	--	--	--	--	--	401.1245-80	402.1598-80	--	601.3025-80	--
KOMBI	1.6 8V	--	A AR / INJ. EFI	99	05	201.0822	--	--	--	--	--	--	--	--	--	--	--
KOMBI	1.6 8V	DIESEL	--	81	86	--	--	203.2001	--	--	301.0405-86	--	--	401.1288-80	402.1153-80	--	--
KOMBI	1.6 8V	ETANOL	--	83	98	--	--	--	204.4004	--	--	--	--	--	--	--	--
KOMBI	1.6 8V	ETANOL	A AR / INJ. EFI	98	05	201.0803	202.0906	--	--	--	--	--	--	--	--	--	--
KOMBI	1.6 8V	GASOLINA	A AR / INJ. EFI	97	05	201.0803	202.0906	--	--	--	--	--	--	--	--	--	--
KOMBI	1.8 8V	DIESEL	--	-	-	--	--	--	--	301.0418-92	--	--	--	--	--	--	--
KOMBI	1.8 8V	DIESEL	--	-	-	--	--	--	--	301.0418-95	--	--	--	--	--	--	--
TRANSPORTER	1.8	GASOLINA	COM A/C	90	92	--	--	--	--	301.0494-80/87	--	--	401.1280-87	--	--	--	--
TRANSPORTER	1.8	GASOLINA	--	90	94	--	--	--	--	301.0486-87/92	--	--	401.1280-87	--	--	--	--
TRANSPORTER	1.9	GASOLINA	--	90	94	--	--	--	--	301.0486-87/92	--	--	401.1280-87	--	--	--	--
TRANSPORTER	1.9 8V	DIESEL	--	90	03	--	--	--	--	301.0486-87/92	--	--	401.1280-87	--	--	--	--
TRANSPORTER	1.9 8V	DIESEL	COM A/C	90	95	--	--	--	--	301.0494-80/87	--	--	401.1280-87	--	--	--	--
TRANSPORTER	1.9 TURBO	DIESEL	--	90	03	--	--	--	--	301.0486-87/92	--	--	401.1280-87	--	--	--	--
TRANSPORTER	1.9 TURBO	DIESEL	COM A/C	90	95	--	--	--	--	301.0494-80/87	--	--	401.1280-87	--	--	--	--
TRANSPORTER	2.0	GASOLINA	COM A/C	90	92	--	--	--	--	301.0494-80/87	--	--	401.1280-87	--	--	--	--
TRANSPORTER	2.0	GASOLINA	--	90	96	--	--	--	--	301.0486-87/92	--	--	401.1280-87	--	--	--	--
TRANSPORTER	2.5	GASOLINA	--	90	94	--	--	--	--	301.0486-87/92	--	--	401.1280-87	--	--	--	--

LINHA PESADA - Aplicações

Trucks - Applications / Vehículos Pesados - Aplicaciones

AGRALE

VEÍCULO <i>Vehicle / Modelo</i>	MOTOR <i>Engine / Motor</i>	COMB. <i>Fuel / Comb.</i>	OBS. <i>RMK / Obs.</i>	ANO <i>Year / Año</i>	SENSOR DE TEMPERATURA <i>Temperature Sensor / Sensor de Temperatura</i>					TERMO-INTERRUPTOR <i>Thermo Switch / Termocontacto</i>			VÁLVULA <i>Thermostat / Termostato</i>		INJETOR <i>Injector / Inyector</i>	COMBINADO <i>Combo / Combinado</i>	
					LÍQUIDO <i>Coolant / Líquido</i>	AR <i>Air Intake / Aire</i>	PAINEL <i>Dashboard / Panel</i>	P. FRIO <i>Cold Start / Arranque en Frio</i>	AR EXTERNO <i>Air External / Aire Exterior</i>	RADIADOR <i>Radiator / Radiador</i>	SINALIZADOR <i>Warning Indicator / Señalizador</i>	DUPLIX <i>Duplex / Duplex</i>	TERMOSTÁTICA <i>Thermostat / Termostato</i>	C/ CARÇAÇA <i>With Housing / Con Carcaza</i>		COMB. <i>Fuel / Comb.</i>	VÁLVULA <i>Thermostat / Termostato</i>
3027	--	DIESEL	-	96	>	-	-	203.2011	-	-	-	-	-	-	-	-	-
7000	MWM 4.10 TCA	--	-	01	>	-	-	-	-	-	-	-	401.1408-80	-	-	-	-
7500	MWM 4.10 TCA	--	-	01	>	-	-	-	-	-	-	-	401.1408-80	-	-	-	-
8500	4.12 TCE 4.8L	DIESEL	E-TRONIC / MOTOR 146CV	05	>	201.0865	-	-	-	-	-	-	401.1314-79	402.1314-79	-	-	-
9200	4.12 TCE 4.8L	DIESEL	E-TRONIC / MOTOR 150CV	05	>	201.0865	-	-	-	-	-	-	-	-	-	-	-
--	SPRINT 4CIL.	--	-	-	-	-	-	-	-	-	-	-	-	-	-	-	-
CAMINHÕES	--	DIESEL	-	96	>	-	-	203.2011	-	-	-	-	-	-	-	-	-
MA 7.5 E-TRONIC	4.12 TCE 4.8L	DIESEL	MOTOR 150CV	05	>	201.0865	-	-	-	-	-	-	-	-	-	-	-
MA 8.5 E-TRONIC	4.12 TCE 4.8L	DIESEL	MOTOR 150CV	05	>	201.0865	-	-	-	-	-	-	-	-	-	-	-
MA 9.2 E-TRONIC	4.12 TCE 4.8L	DIESEL	MOTOR 150CV	05	>	201.0865	-	-	-	-	-	-	-	-	-	-	-
VOLARE	SPRINT 4CIL.	--	-	-	-	-	-	-	-	-	-	-	402.1314-79	-	-	-	-
VOLARE V5	4.07 TCE 2.8L	DIESEL	MOTOR 140CV	06	>	201.0865	-	-	-	-	-	-	401.1314-79	402.1314-79	-	601.3142-79	-
VOLARE V6	4.07 TCE 2.8L	DIESEL	MOTOR 140CV	06	>	201.0865	-	-	-	-	-	-	401.1314-79	402.1314-79	-	601.3142-79	-
VOLARE W8	ACTEON 4.12 TCE 4.8L	DIESEL	MOTOR 140CV	05	>	201.0865	-	-	-	-	-	-	-	-	-	-	-
VOLARE W9	ACTEON 4.12 TCE 4.8L	DIESEL	MOTOR 140CV	06	>	201.0865	-	-	-	-	-	-	-	-	-	-	-

CATERPILLAR

VEÍCULO <i>Vehicle / Modelo</i>	MOTOR <i>Engine / Motor</i>	COMB. <i>Fuel / Comb.</i>	OBS. <i>RMK / Obs.</i>	ANO <i>Year / Año</i>	SENSOR DE TEMPERATURA <i>Temperature Sensor / Sensor de Temperatura</i>					TERMO-INTERRUPTOR <i>Thermo Switch / Termocontacto</i>			VÁLVULA <i>Thermostat / Termostato</i>		INJETOR <i>Injector / Inyector</i>	COMBINADO <i>Combo / Combinado</i>	
					LÍQUIDO <i>Coolant / Líquido</i>	AR <i>Air Intake / Aire</i>	PAINEL <i>Dashboard / Panel</i>	P. FRIO <i>Cold Start / Arranque en Frio</i>	AR EXTERNO <i>Air External / Aire Exterior</i>	RADIADOR <i>Radiator / Radiador</i>	SINALIZADOR <i>Warning Indicator / Serializador</i>	DUPLEX <i>Duplex / Duplex</i>	TERMOSTÁTICA <i>Thermostat / Termostato</i>	C/ CARÇAÇA <i>With Housing / Con Carcasa</i>		COMB. <i>Fuel / Comb.</i>	VÁLVULA <i>Thermostat / Termostato</i>
16	MOTOR GRADERS	DIESEL	-	-	-	-	-	-	-	-	-	-	401.1332-77	-	-	-	-
16	MOTOR GRADERS	DIESEL	-	-	-	-	-	-	-	-	-	-	401.1332-82	-	-	-	-
379	ENGINES INDUSTRIAL	DIESEL	-	-	-	-	-	-	-	-	-	-	401.1332-82	-	-	-	-
379	ENGINES INDUSTRIAL	DIESEL	-	-	-	-	-	-	-	-	-	-	401.1332-77	-	-	-	-
398	ENGINES INDUSTRIAL	DIESEL	-	-	-	-	-	-	-	-	-	-	401.1332-77	-	-	-	-
398	ENGINES INDUSTRIAL	DIESEL	-	-	-	-	-	-	-	-	-	-	401.1332-82	-	-	-	-
571	PIPE LAYERS	DIESEL	-	-	-	-	-	-	-	-	-	-	401.1332-77	-	-	-	-
571	PIPE LAYERS	DIESEL	-	-	-	-	-	-	-	-	-	-	401.1332-82	-	-	-	-
769	TRUCK	DIESEL	-	-	-	-	-	-	-	-	-	-	401.1332-77	-	-	-	-
773	WHEEL TRACTORS	DIESEL	-	-	-	-	-	-	-	-	-	-	401.1332-82	-	-	-	-
1140	TRUCK	DIESEL	-	-	-	-	-	-	-	-	-	-	401.1288-80	-	-	-	-
1150	TRUCK	DIESEL	-	-	-	-	-	-	-	-	-	-	401.1288-80	-	-	-	-
1673	TRUCK	DIESEL	-	-	-	-	-	-	-	-	-	-	401.1332-77	-	-	-	-
1674	TRUCK	DIESEL	-	-	-	-	-	-	-	-	-	-	401.1332-77	-	-	-	-
1676	TRUCK	DIESEL	-	-	-	-	-	-	-	-	-	-	401.1332-82	-	-	-	-
3208	MOTOR MARITIMO	DIESEL	-	-	-	-	-	-	-	-	-	-	401.1288-80	-	-	-	-
3408	TRUCK	DIESEL	-	-	-	-	-	-	-	-	-	-	401.1332-82	-	-	-	-
3412	TRUCK	DIESEL	-	-	-	-	-	-	-	-	-	-	401.1332-82	-	-	-	-
342C	ENGINES INDUSTRIAL	DIESEL	-	-	-	-	-	-	-	-	-	-	401.1332-77	-	-	-	-
342C	ENGINES INDUSTRIAL	DIESEL	-	-	-	-	-	-	-	-	-	-	401.1332-82	-	-	-	-
583 H	PIPE LAYERS	DIESEL	-	-	-	-	-	-	-	-	-	-	401.1332-77	-	-	-	-
583 H	PIPE LAYERS	DIESEL	-	-	-	-	-	-	-	-	-	-	401.1332-82	-	-	-	-
619 ATÉ 666	WHEEL TRACTORS	DIESEL	-	-	-	-	-	-	-	-	-	-	401.1332-77	-	-	-	-
910 ATÉ 992	TRAXCAVATORS	DIESEL	-	-	-	-	-	-	-	-	-	-	401.1332-82	-	-	-	-
910 ATÉ 992	TRAXCAVATORS	DIESEL	-	-	-	-	-	-	-	-	-	-	401.1332-77	-	-	-	-
D333B	ENGINES INDUSTRIAL	DIESEL	-	-	-	-	-	-	-	-	-	-	401.1332-82	-	-	-	-
D333B	ENGINES INDUSTRIAL	DIESEL	-	-	-	-	-	-	-	-	-	-	401.1332-77	-	-	-	-
D348	TRUCK	DIESEL	-	-	-	-	-	-	-	-	-	-	401.1332-77	-	-	-	-
D7E	CRAWLER TRACTORS	DIESEL	-	-	-	-	-	-	-	-	-	-	401.1332-77	-	-	-	-
D7E	CRAWLER TRACTORS	DIESEL	-	-	-	-	-	-	-	-	-	-	401.1332-82	-	-	-	-
D8H	CRAWLER TRACTORS	DIESEL	-	-	-	-	-	-	-	-	-	-	401.1332-82	-	-	-	-
D8H	CRAWLER TRACTORS	DIESEL	-	-	-	-	-	-	-	-	-	-	401.1332-77	-	-	-	-
D8K	CRAWLER TRACTORS	DIESEL	-	-	-	-	-	-	-	-	-	-	401.1332-82	-	-	-	-
D8K	CRAWLER TRACTORS	DIESEL	-	-	-	-	-	-	-	-	-	-	401.1332-77	-	-	-	-

CUMMINS

VEÍCULO <i>Vehicle / Modelo</i>	MOTOR <i>Engine / Motor</i>	COMB. <i>Fuel / Comb.</i>	OBS. <i>RMK / Obs.</i>	ANO <i>Year / Año</i>	SENSOR DE TEMPERATURA <i>Temperature Sensor / Sensor de Temperatura</i>					TERMO-INTERRUPTOR <i>Thermo Switch / Termocontacto</i>			VÁLVULA <i>Thermostat / Termostato</i>		INJETOR <i>Injector / Inyector</i>	COMBINADO <i>Combo / Combinado</i>	
					LÍQUIDO <i>Coolant / Líquido</i>	AR <i>Air Intake / Aire</i>	PAINEL <i>Dashboard / Panel</i>	P. FRIO <i>Cold Start / Arranque en Frio</i>	AR EXTERNO <i>Air External / Aire Exterior</i>	RADIADOR <i>Radiator / Radiador</i>	SINALIZADOR <i>Warning Indicator / Serializador</i>	DUPLEX <i>Duplex / Duplex</i>	TERMOSTÁTICA <i>Thermostat / Termostato</i>	C/ CARÇAÇA <i>With Housing / Con Carcasa</i>		COMB. <i>Fuel / Comb.</i>	VÁLVULA <i>Thermostat / Termostato</i>
JAVALI CBT	4 CIL.	DIESEL	-	-	-	-	-	-	-	-	-	-	401.1218-82	-	-	-	-
MA 12.0 E-TRONIC	INTERACT 4 3.9L	DIESEL	-	05	>	201.0866	-	-	-	-	-	-	-	-	-	-	-
MOTOR CUMMINS	CUMMINS 3.9 ISBE 4	DIESEL	-	05	07	201.0866	-	203.2065	-	-	-	-	-	-	-	-	-
MOTOR CUMMINS	CUMMINS 3.9 ISBE 4	DIESEL	-	07	11	201.0866	-	203.2036	-	-	-	-	-	-	-	-	-
MOTOR CUMMINS	CUMMINS 3.9L	DIESEL	-	06	>	201.0866	-	-	-	-	-	-	-	-	-	-	-
MOTOR CUMMINS	CUMMINS 4 BTA 3.9	DIESEL	-	07	11	-	-	203.2036	-	-	-	-	-	-	-	-	-
MOTOR CUMMINS	CUMMINS 4BT 3.9	DIESEL	-	93	98	-	-	203.2036	-	-	-	-	-	-	-	-	-
MOTOR CUMMINS	CUMMINS 5.9	DIESEL	190 CV	03	>	201.0866	-	-	-	-	-	-	-	-	-	-	-
MOTOR CUMMINS	CUMMINS 5.9 ISBE 6	DIESEL	250 CV	05	>	201.0866	-	-	-	-	-	-	-	-	-	-	-

CUMMINS

VEÍCULO <i>Vehicle / Modelo</i>	MOTOR <i>Engine / Motor</i>	COMB. <i>Fuel / Comb.</i>	OBS. <i>RMK / Obs.</i>	ANO <i>Year / Año</i>	SENSOR DE TEMPERATURA <i>Temperature Sensor / Sensor de Temperatura</i>					TERMO-INTERRUPTOR <i>Thermo Switch / Termococontacto</i>			VÁLVULA <i>Thermostat / Termostato</i>		INJETOR <i>Injector / Inyector</i>	COMBINADO <i>Combo / Combinado</i>	
					LÍQUIDO <i>Coolant / Líquido</i>	AR <i>Air Intake / Aire</i>	PAINEL <i>Dashboard / Panel</i>	P. FRIO <i>Cold Start / Arranque en Frio</i>	AR EXTERNO <i>Air External / Aire Exterior</i>	RADIADOR <i>Radiator / Radiador</i>	SINALIZADOR <i>Warning Indicator / Serializador</i>	DUPLIX <i>Duplex / Duplex</i>	TERMOSTÁTICA <i>Thermostat / Termostato</i>	C/ CARCAÇA <i>With Housing / Con Carcasa</i>		COMB. <i>Fuel / Comb.</i>	VÁLVULA <i>Thermostat / Termostato</i>
MOTOR CUMMINS	CUMMINS 5.9 ISBE 6	DIESEL	-	06 07	201.0866	-	203.2065	-	-	-	-	-	-	-	-	-	-
MOTOR CUMMINS	CUMMINS 5.9 ISBE 6	DIESEL	-	07 11	201.0866	-	203.2036	-	-	-	-	-	-	-	-	-	-
MOTOR CUMMINS	CUMMINS 5.9L ISBE	DIESEL	217 CV	06 11	201.0866	-	-	-	-	-	-	-	-	-	-	-	-
MOTOR CUMMINS	CUMMINS 6 BTAA 5.9	DIESEL	250 CV	03 06	201.0866	-	203.2040	-	-	-	-	-	-	-	-	-	-
MOTOR CUMMINS	CUMMINS 6 BTAA 5.9	DIESEL	250 CV	92 02	-	-	203.2036	-	-	-	-	-	-	-	-	-	-
MOTOR CUMMINS	CUMMINS 8.3 6 CTAA	DIESEL	300 CV	02 06	-	-	203.2040	-	-	-	-	-	-	-	-	-	-
MOTOR CUMMINS	CUMMINS 8.3 6 CTAA	DIESEL	250 CV	91 00	-	-	203.2040	-	-	-	-	401.1302-82	-	-	-	-	-
MOTOR CUMMINS	CUMMINS 8.3 6 CTAA	DIESEL	-	91 99	-	-	-	-	-	-	-	401.1519-83	-	-	-	-	-
MOTOR CUMMINS	CUMMINS 8.3 ISCE	DIESEL	250 CV	06 11	201.0866	-	203.2065	-	-	-	-	-	-	-	-	-	-
MOTOR CUMMINS	CUMMINS 8.3L	DIESEL	-	05 >	-	202.0914	-	-	-	-	-	-	-	-	-	-	-
MOTOR CUMMINS	CUMMINS 8.3L	DIESEL	-	91 93	-	-	203.2040	-	-	-	-	-	-	-	-	-	-
MOTOR CUMMINS	CUMMINS ELETR.	DIESEL	ISBE	05 >	201.0866	-	-	-	-	-	-	-	-	-	-	-	-
MOTOR SÉRIE C	4 CIL.	DIESEL	-	61 >	-	-	-	-	-	-	-	401.1248-82	-	-	-	-	-
MOTOR SÉRIE C	6 CIL.	DIESEL	-	-	-	-	-	-	-	-	-	401.1332-77	-	-	-	-	-
MOTOR SÉRIE C	6 CIL.	DIESEL	-	-	-	-	-	-	-	-	-	401.1332-82	-	-	-	-	-
MOTOR SÉRIE C	CUMMINS 8.3 6 CTAA	DIESEL	-	-	-	-	-	-	-	-	-	401.1302-82	-	-	-	-	-
MOTOR SÉRIE C4	4 CIL.	DIESEL	-	61 >	-	-	-	-	-	-	-	401.1248-82	-	-	-	-	-
MOTOR SÉRIE H	4 CIL.	DIESEL	-	-	-	-	-	-	-	-	-	401.1332-82	-	-	-	-	-
MOTOR SÉRIE H	4 CIL.	DIESEL	-	-	-	-	-	-	-	-	-	401.1332-77	-	-	-	-	-
MOTOR SÉRIE J	4 CIL.	DIESEL	-	61 >	-	-	-	-	-	-	-	401.1248-82	-	-	-	-	-
MOTOR SÉRIE J	4 CIL.	DIESEL	-	-	-	-	-	-	-	-	-	401.1332-77	-	-	-	-	-
MOTOR SÉRIE J	6 CIL.	DIESEL	-	-	-	-	-	-	-	-	-	401.1332-82	-	-	-	-	-
MOTOR SÉRIE J 855	4 CIL.	DIESEL	-	-	-	-	-	-	-	-	-	401.1332-77	-	-	-	-	-
MOTOR SÉRIE N	4 CIL.	DIESEL	-	-	-	-	-	-	-	-	-	401.1332-77	-	-	-	-	-
MOTOR SÉRIE N	4 CIL.	DIESEL	-	-	-	-	-	-	-	-	-	401.1332-82	-	-	-	-	-
MOTOR SÉRIE N 855	4 CIL.	DIESEL	-	-	-	-	-	-	-	-	-	401.1332-77	-	-	-	-	-
MOTOR SÉRIE NH	4 CIL.	DIESEL	-	-	-	-	-	-	-	-	-	401.1332-82	-	-	-	-	-
MOTOR SÉRIE NH	6 CIL.	DIESEL	-	-	-	-	-	-	-	-	-	401.1332-77	-	-	-	-	-
MOTOR SÉRIE NHH	4 CIL.	DIESEL	-	-	-	-	-	-	-	-	-	401.1332-77	-	-	-	-	-
MOTOR SÉRIE NHH	4 CIL.	DIESEL	-	-	-	-	-	-	-	-	-	401.1332-82	-	-	-	-	-
MOTOR SÉRIE NHH	6 CIL.	DIESEL	-	-	-	-	-	-	-	-	-	401.1332-82	-	-	-	-	-
MOTOR SÉRIE NHH	6 CIL.	DIESEL	-	-	-	-	-	-	-	-	-	401.1332-77	-	-	-	-	-
MT 12.0 LE/SB E-TRONIC	INTERACT 4 3.9L	DIESEL	170 / 185 / 220 CV	05 >	201.0866	-	-	-	-	-	-	-	-	-	-	-	-

FORD

VEÍCULO <i>Vehicle / Modelo</i>	MOTOR <i>Engine / Motor</i>	COMB. <i>Fuel / Comb.</i>	OBS. <i>RMK / Obs.</i>	ANO <i>Year / Año</i>	SENSOR DE TEMPERATURA <i>Temperature Sensor / Sensor de Temperatura</i>					TERMO-INTERRUPTOR <i>Thermo Switch / Termococontacto</i>			VÁLVULA <i>Thermostat / Termostato</i>		INJETOR <i>Injector / Inyector</i>	COMBINADO <i>Combo / Combinado</i>	
					LÍQUIDO <i>Coolant / Líquido</i>	AR <i>Air Intake / Aire</i>	PAINEL <i>Dashboard / Panel</i>	P. FRIO <i>Cold Start / Arranque en Frio</i>	AR EXTERNO <i>Air External / Aire Exterior</i>	RADIADOR <i>Radiator / Radiador</i>	SINALIZADOR <i>Warning Indicator / Serializador</i>	DUPLIX <i>Duplex / Duplex</i>	TERMOSTÁTICA <i>Thermostat / Termostato</i>	C/ CARCAÇA <i>With Housing / Con Carcasa</i>		COMB. <i>Fuel / Comb.</i>	VÁLVULA <i>Thermostat / Termostato</i>
6-100 CAMINHÃO LEVE	4 CIL.	DIESEL	-	97 >	-	-	-	-	-	-	-	401.1284-82	-	-	-	-	-
6-150 CAMINHÃO LEVE	4 CIL.	DIESEL	-	97 >	-	-	-	-	-	-	-	401.1284-82	-	-	-	-	-
815E	CUMMINS 3.9L ISBE4	DIESEL	-	05 07	201.0866	-	203.2065	-	-	-	-	-	-	-	-	-	-
815E	CUMMINS 3.9L ISBE4	DIESEL	-	07 >	201.0866	-	203.2036	-	-	-	-	-	-	-	-	-	-
CARGO 1119	4.5 ISBE4	DIESEL	-	13 >	201.0816	-	-	-	-	-	-	-	-	-	-	-	-
CARGO 1215	CUMMINS 5.9 6BTAA	DIESEL	-	92 02	-	-	203.2036	-	-	-	-	401.1342-82	-	-	-	-	-
CARGO 1215	FNH	DIESEL	-	91 92	-	-	203.2049	-	-	-	-	401.1284-82	-	-	-	-	-
CARGO 1217	CUMMINS 5.9 6BTAA	DIESEL	-	92 02	-	-	203.2036	-	-	-	-	-	-	-	-	-	-
CARGO 1317	CUMMINS 3.9L ISBE4	DIESEL	INJ. ELETRÔNICA	05 07	201.0866	-	203.2065	-	-	-	-	-	-	-	-	-	-
CARGO 1317	CUMMINS 3.9L ISBE4	DIESEL	INJ. ELETRÔNICA	07 11	201.0866	-	203.2036	-	-	-	-	-	-	-	-	-	-

FORD

VEÍCULO <i>Vehicle / Modelo</i>	MOTOR <i>Engine / Motor</i>	COMB. <i>Fuel / Comb.</i>	OBS. <i>RMK / Obs.</i>	ANO <i>Year / Año</i>	SENSOR DE TEMPERATURA <i>Temperature Sensor / Sensor de Temperatura</i>					TERMO-INTERRUPTOR <i>Thermo Switch / Termocontacto</i>			VÁLVULA <i>Thermostat / Termostato</i>		INJETOR <i>Injector / Inyector</i>	COMBINADO <i>Combo / Combinado</i>	
					LÍQUIDO <i>Coolant / Líquido</i>	AR <i>Air Intake / Aire</i>	PAINEL <i>Dashboard / Panel</i>	P. FRIO <i>Cold Start / Arranque en Frío</i>	AR EXTERNO <i>Air Exterior / Aire Exterior</i>	RADIADOR <i>Radiator / Radiador</i>	SINALIZADOR <i>Warning Indicator / Señalizador</i>	DUPLEX <i>Duplex / Duplex</i>	TERMOSTÁTICA <i>Thermostat / Termostato</i>	C/ CARCAÇA <i>With Housing / Con Carcaza</i>	COMB. <i>Fuel / Comb.</i>	VÁLVULA <i>Thermostat / Termostato</i>	P/ ARREFECIMENTO <i>Cooling / De Enfriamiento</i>
CARGO 1317	CUMMINS 3.9L ISBE4	DIESEL	INJ. ELETRÔNICA / MODELO NOVO	11	>	201.0866	-	-	-	-	-	-	-	-	-	-	-
CARGO 1317	CUMMINS 5.9 6BTAA	DIESEL	-	02	06	-	-	203.2036	-	-	-	-	401.1342-82	-	-	-	-
CARGO 1319	4.5 ISBE4	DIESEL	-	12	>	201.0816	-	-	-	-	-	-	-	-	-	-	-
CARGO 1415	CUMMINS 5.9 6BTAA	DIESEL	-	92	02	-	-	203.2036	-	-	-	-	401.1342-82	-	-	-	-
CARGO 1415	FNH 6.6 (FASE 1 E 2)	DIESEL	-	91	92	-	-	203.2049	-	-	-	-	401.1284-82	-	-	-	-
CARGO 1417	CUMMINS 5.9 6BTAA	DIESEL	-	02	02	-	-	203.2036	-	-	-	-	-	-	-	-	-
CARGO 1417	CUMMINS 5.9 6BTAA	DIESEL	-	92	02	-	-	-	-	-	-	-	401.1342-82	-	-	-	-
CARGO 1419	FNH	DIESEL	-	91	92	-	-	203.2049	-	-	-	-	401.1284-82	-	-	-	-
CARGO 1421	CUMMINS 5.9 6BTAA	DIESEL	-	99	02	-	-	203.2036	-	-	-	-	401.1342-82	-	-	-	-
CARGO 1422	CUMMINS 8.3 6CTAA	DIESEL	-	91	99	-	-	203.2040	-	-	-	-	401.1519-83	-	-	-	-
CARGO 1517	CUMMINS 3.9L ISBE4	DIESEL	INJ. ELETRÔNICA	05	07	201.0866	-	-	-	-	-	-	-	-	-	-	-
CARGO 1517	CUMMINS 3.9L ISBE4	DIESEL	INJ. ELETRÔNICA	07	11	-	-	203.2036	-	-	-	-	-	-	-	-	-
CARGO 1517	CUMMINS 3.9L ISBE4	DIESEL	INJ. ELETRÔNICA / MODELO NOVO	11	>	201.0866	-	-	-	-	-	-	-	-	-	-	-
CARGO 1517	CUMMINS 5.9 6BTAA	DIESEL	-	01	06	-	-	203.2036	-	-	-	-	401.1342-82	-	-	-	-
CARGO 1519	4.5 ISBE4	DIESEL	-	12	>	201.0816	-	-	-	-	-	-	-	-	-	-	-
CARGO 1521	CUMMINS 5.9 6BTAA	DIESEL	-	02	06	-	-	203.2036	-	-	-	-	401.1342-82	-	-	-	-
CARGO 1617	CUMMINS 5.9 6BTAA	DIESEL	-	93	02	-	-	203.2036	-	-	-	-	401.1342-82	-	-	-	-
CARGO 1617	CUMMINS 8.3	DIESEL	-	91	93	-	-	203.2040	-	-	-	-	401.1519-83	-	-	-	-
CARGO 1617	FNH 7.8 (FASE 3)	DIESEL	-	91	91	-	-	203.2049	-	-	-	-	401.1284-82	-	-	-	-
CARGO 1621	CUMMINS 5.9 6BTAA	DIESEL	-	99	02	-	-	203.2036	-	-	-	-	401.1342-82	-	-	-	-
CARGO 1622	CUMMINS 8.3 6CTAA	DIESEL	-	91	02	-	-	203.2040	-	-	-	-	401.1519-83	-	-	-	-
CARGO 1622	FNH 7.8	DIESEL	-	91	91	-	-	203.2049	-	-	-	-	401.1284-82	-	-	-	-
CARGO 1630	CUMMINS 8.3	DIESEL	-	93	02	-	-	203.2040	-	-	-	-	401.1519-83	-	-	-	-
CARGO 1717	CUMMINS 3.9L ISBE4	DIESEL	INJ. ELETRÔNICA	05	07	201.0866	-	203.2065	-	-	-	-	-	-	-	-	-
CARGO 1717	CUMMINS 3.9L ISBE4	DIESEL	INJ. ELETRÔNICA	07	11	201.0866	-	203.2036	-	-	-	-	-	-	-	-	-
CARGO 1717	CUMMINS 3.9L ISBE4	DIESEL	INJ. ELETRÔNICA / MODELO NOVO	11	>	201.0866	-	-	-	-	-	-	-	-	-	-	-
CARGO 1717	CUMMINS 5.9 6BTAA	DIESEL	-	02	06	-	-	203.2036	-	-	-	-	401.1342-82	-	-	-	-
CARGO 1719	4.5 ISBE4	DIESEL	-	12	>	201.0816	-	-	-	-	-	-	-	-	-	-	-
CARGO 1721	CUMMINS 5.9 6BTAA	DIESEL	-	98	02	-	-	203.2036	-	-	-	-	401.1342-82	-	-	-	-
CARGO 1722	CUMMINS 5.9 6BTAA	DIESEL	INJ. ELETRÔNICA	05	06	201.0866	-	203.2065	-	-	-	-	-	-	-	-	-
CARGO 1722	CUMMINS 5.9 6BTAA	DIESEL	INJ. ELETRÔNICA	07	11	201.0866	-	203.2036	-	-	-	-	-	-	-	-	-
CARGO 1722	CUMMINS 8.3 6CTAA	DIESEL	-	91	02	-	-	203.2040	-	-	-	-	401.1519-83	-	-	-	-
CARGO 1722	FNH 7.8 (FASE 3)	DIESEL	-	91	91	-	-	203.2049	-	-	-	-	401.1284-82	-	-	-	-
CARGO 1722E	CUMMINS 5.9 ISBE	DIESEL	INJ. ELETRÔNICA	06	07	201.0866	-	203.2065	-	-	-	-	-	-	-	-	-
CARGO 1722E	CUMMINS 5.9 ISBE	DIESEL	INJ. ELETRÔNICA	07	11	201.0866	-	203.2036	-	-	-	-	-	-	-	-	-
CARGO 1723	6.7 ISBE6	DIESEL	-	12	>	201.0816	-	-	-	-	-	-	-	-	-	-	-
CARGO 1729	6.7 ISBE6	DIESEL	-	12	>	201.0816	-	-	-	-	-	-	-	-	-	-	-
CARGO 1730	CUMMINS 8.3 6CTAA	DIESEL	-	02	06	-	-	203.2040	-	-	-	-	401.1519-83	-	-	-	-
CARGO 1731	CUMMINS 8.3 6CTAA	DIESEL	-	93	06	-	-	203.2040	-	-	-	-	401.1519-83	-	-	-	-
CARGO 1832	CUMMINS 8.3L ISCE	DIESEL	INJ. ELETRÔNICA	07	11	-	-	203.2065	-	-	-	-	-	-	-	-	-
CARGO 1832E	CUMMINS 8.3L ISCE	DIESEL	-	07	11	201.0816	-	203.2065	-	-	-	-	401.1116-82	-	-	-	-
CARGO 1932	CUMMINS 8.9 ISL	DIESEL	-	11	>	201.0816	-	-	-	-	-	-	401.1116-82	-	-	-	-
CARGO 1933	CUMMINS 8.3L ISCE	DIESEL	-	12	>	201.0816	-	-	-	-	-	-	401.1116-82	-	-	-	-
CARGO 2322	CUMMINS 8.3 6CTAA	DIESEL	-	91	94	-	-	203.2040	-	-	-	-	401.1519-83	-	-	-	-
CARGO 2322	FNH 7.8 (FASE 3)	DIESEL	-	91	91	-	-	203.2049	-	-	-	-	401.1284-82	-	-	-	-
CARGO 2421	CUMMINS 5.9 6BTAA	DIESEL	-	03	06	-	-	203.2040	-	-	-	-	401.1342-82	-	-	-	-
CARGO 2421	CUMMINS 5.9 6BTAA	DIESEL	-	03	06	-	-	203.2036	-	-	-	-	401.1342-82	-	-	-	-
CARGO 2422	CUMMINS 5.9 6BTAA	DIESEL	INJ. ELETRÔNICA	06	07	201.0866	-	203.2065	-	-	-	-	-	-	-	-	-
CARGO 2422	CUMMINS 5.9 6BTAA	DIESEL	INJ. ELETRÔNICA	07	11	201.0866	-	203.2036	-	-	-	-	-	-	-	-	-
CARGO 2422	CUMMINS 8.3 6CTAA	DIESEL	-	91	06	-	-	203.2040	-	-	-	-	401.1519-83	-	-	-	-

FORD

VEÍCULO <i>Vehicle / Modelo</i>	MOTOR <i>Engine / Motor</i>	COMB. <i>Fuel / Comb.</i>	OBS. <i>RMK / Obs.</i>	ANO <i>Year / Año</i>		SENSOR DE TEMPERATURA <i>Temperature Sensor / Sensor de Temperatura</i>					TERMO-INTERRUPTOR <i>Thermo Switch / Termocontacto</i>			VÁLVULA <i>Thermostat / Termostato</i>		INJETOR <i>Injector / Inyector</i>	COMBINADO <i>Combo / Combinado</i>	
						LÍQUIDO <i>Coolant / Líquido</i>	AR <i>Air Intake / Aire</i>	PAINEL <i>Dashboard / Panel</i>	P. FRIO <i>Cold Start / Arranque en Frio</i>	AR EXTERNO <i>Air External / Aire Exterior</i>	RADIADOR <i>Radiator / Radiador</i>	SINALIZADOR <i>Warning Indicator / Serializador</i>	DUPLEX <i>Duplex / Duplex</i>	TERMOSTÁTICA <i>Thermostat / Termostato</i>	C/ CARÇAÇA <i>With Housing / Con Carcasa</i>	COMB. <i>Fuel / Comb.</i>	VÁLVULA <i>Thermostat / Termostato</i>	P/ ARREFECIMENTO <i>Cooling / De Enfriamiento</i>
CARGO 2422	FNH 7.8 (FASE 3)	DIESEL	-	91	91	-	-	203.2049	-	-	-	-	-	401.1284-82	-	-	-	-
CARGO 2422E	CUMMINS 5.9 ISBE	DIESEL	INJ. ELETRÔNICA	06	07	201.0866	-	203.2065	-	-	-	-	-	-	-	-	-	-
CARGO 2422E	CUMMINS 5.9 ISBE	DIESEL	INJ. ELETRÔNICA	07	11	201.0866	-	203.2036	-	-	-	-	-	-	-	-	-	-
CARGO 2423	CUMMINS 6.7 ISB	DIESEL	-	12	>	201.0816	-	-	-	-	-	-	-	-	-	-	-	-
CARGO 2425	CUMMINS 8.3 6CTAA	DIESEL	-	93	02	-	-	203.2040	-	-	-	-	-	401.1519-83	-	-	-	-
CARGO 2428E	CUMMINS 5.9 ISBE	DIESEL	INJ. ELETRÔNICA	06	07	201.0866	-	203.2065	-	-	-	-	-	-	-	-	-	-
CARGO 2428E	CUMMINS 5.9 ISBE	DIESEL	INJ. ELETRÔNICA	07	11	201.0866	-	203.2036	-	-	-	-	-	-	-	-	-	-
CARGO 2429	CUMMINS 6.7 ISB	DIESEL	-	12	>	201.0816	-	-	-	-	-	-	-	-	-	-	-	-
CARGO 2622	CUMMINS 8.3 6CTAA	DIESEL	-	91	06	-	-	203.2040	-	-	-	-	-	401.1519-83	-	-	-	-
CARGO 2622	FNH 7.8 (FASE 3)	DIESEL	-	91	91	-	-	203.2049	-	-	-	-	-	401.1284-82	-	-	-	-
CARGO 2622E	CUMMINS 5.9 ISBE	DIESEL	INJ. ELETRÔNICA	06	07	201.0866	-	203.2065	-	-	-	-	-	-	-	-	-	-
CARGO 2622E	CUMMINS 5.9 ISBE	DIESEL	INJ. ELETRÔNICA	07	11	201.0866	-	203.2036	-	-	-	-	-	-	-	-	-	-
CARGO 2623	CUMMINS 6.7 ISB	DIESEL	-	12	>	201.0816	-	-	-	-	-	-	-	-	-	-	-	-
CARGO 2626	CUMMINS 8.3 6CTAA	DIESEL	-	93	06	-	-	203.2040	-	-	-	-	-	401.1519-83	-	-	-	-
CARGO 2628	CUMMINS 5.9 6BTAA	DIESEL	INJ. ELETRÔNICA	06	07	201.0866	-	203.2065	-	-	-	-	-	-	-	-	-	-
CARGO 2628	CUMMINS 5.9 6BTAA	DIESEL	INJ. ELETRÔNICA	07	11	201.0866	-	203.2036	-	-	-	-	-	-	-	-	-	-
CARGO 2629	CUMMINS 6.7 ISB	DIESEL	-	12	>	201.0816	-	-	-	-	-	-	-	-	-	-	-	-
CARGO 2630	CUMMINS 8.3 6CTAA	DIESEL	-	97	02	-	-	-	-	-	-	-	-	401.1519-83	-	-	-	-
CARGO 2631	CUMMINS 8.3 6CTAA	DIESEL	INCLUI MODELO HD	02	06	-	-	203.2040	-	-	-	-	-	401.1519-83	-	-	-	-
CARGO 2631	CUMMINS 8.3 6CTAA	DIESEL	-	97	02	-	-	-	-	-	-	-	-	401.1519-83	-	-	-	-
CARGO 2632	CUMMINS 8.3L ISCE	DIESEL	-	11	>	201.0816	-	-	-	-	-	-	-	401.1116-82	-	-	-	-
CARGO 2632E	CUMMINS 8.3L ISCE	DIESEL	INJ. ELETRÔNICA	06	11	201.0816	-	203.2065	-	-	-	-	-	401.1116-82	-	-	-	-
CARGO 2831	CUMMINS 8.3 6CTAA	DIESEL	-	05	06	201.0816	-	203.2040	-	-	-	-	-	401.1519-83	-	-	-	-
CARGO 2932	CUMMINS 8.3L ISCE	DIESEL	INJ. ELETRÔNICA	06	11	-	-	203.2065	-	-	-	-	-	-	-	-	-	-
CARGO 2932E	CUMMINS 8.3L ISCE	DIESEL	INJ. ELETRÔNICA	06	11	201.0816	-	203.2065	-	-	-	-	-	401.1116-82	-	-	-	-
CARGO 3132	CUMMINS 8.3L ISCE	DIESEL	TRANSMISSÃO 6X4	11	12	201.0816	-	-	-	-	-	-	-	401.1116-82	-	-	-	-
CARGO 3133	CUMMINS 8.9 ISLE	DIESEL	-	12	>	201.0816	-	-	-	-	-	-	-	401.1116-82	-	-	-	-
CARGO 3222	CUMMINS 8.3 6CTAA	DIESEL	-	02	06	-	-	203.2040	-	-	-	-	-	-	-	-	-	-
CARGO 3224	CUMMINS 8.3 6CTAA	DIESEL	-	92	97	-	-	203.2040	-	-	-	-	-	401.1519-83	-	-	-	-
CARGO 3530	CUMMINS 8.3 6CTAA	DIESEL	-	91	97	-	-	203.2040	-	-	-	-	-	401.1519-83	-	-	-	-
CARGO 3530	FNH 7.8 (FASE 3)	DIESEL	-	91	91	-	-	203.2049	-	-	-	-	-	401.1284-82	-	-	-	-
CARGO 4030	CUMMINS 8.3 6CTAA	DIESEL	-	95	02	-	-	-	-	-	-	-	-	401.1519-83	-	-	-	-
CARGO 4031	CUMMINS 8.3 6CTAA	DIESEL	-	02	06	-	-	203.2040	-	-	-	-	-	401.1519-83	-	-	-	-
CARGO 4031	CUMMINS 8.3 6CTAA	DIESEL	-	95	02	-	-	-	-	-	-	-	-	401.1519-83	-	-	-	-
CARGO 4331	CUMMINS 8.3 6CTAA	DIESEL	-	03	06	-	-	203.2040	-	-	-	-	-	401.1519-83	-	-	-	-
CARGO 4432	CUMMINS 8.3 6CTAA	DIESEL	INJ. ELETRÔNICA - VT 1116	06	07	-	-	203.2065	-	-	-	-	-	-	-	-	-	-
CARGO 4432E	CUMMINS 8.3L ISC	DIESEL	-	06	07	201.0816	-	203.2065	-	-	-	-	-	401.1116-82	-	-	-	-
CARGO 4532	CUMMINS 8.3L ISCE	DIESEL	INJ. ELETRÔNICA - VT 1116	07	11	-	-	203.2065	-	-	-	-	-	-	-	-	-	-
CARGO 4532E	CUMMINS 8.3L ISC	DIESEL	-	07	11	201.0816	-	203.2065	-	-	-	-	-	401.1116-82	-	-	-	-
CARGO 5031	CUMMINS 8.3 6CTAA	DIESEL	-	05	06	-	-	203.2040	-	-	-	-	-	401.1519-83	-	-	-	-
CARGO 5032	CUMMINS 8.3L ISCE	DIESEL	INJ. ELETRÔNICA - VT 1116	06	11	201.0816	-	203.2065	-	-	-	-	-	-	-	-	-	-
CARGO 5032E	CUMMINS 8.3L ISC	DIESEL	-	06	11	201.0816	-	203.2065	-	-	-	-	-	401.1116-82	-	-	-	-
CARGO 6332	CUMMINS 8.3L ISCE	DIESEL	INJ. ELETRÔNICA - VT 1116	08	11	201.0816	-	203.2065	-	-	-	-	-	-	-	-	-	-
CARGO 6332E	CUMMINS 8.3L ISC	DIESEL	-	08	11	201.0816	-	203.2065	-	-	-	-	-	401.1116-82	-	-	-	-
CARGO 712	CUMMINS 4 BTAA 3.9L	DIESEL	-	07	12	-	-	203.2036	-	-	-	-	-	-	-	-	-	-
CARGO 814	CUMMINS 4 BTAA 3.9L	DIESEL	-	96	02	-	-	203.2036	-	-	-	-	-	-	-	-	-	-
CARGO 815	CUMMINS 4 BTAA 3.9L	DIESEL	INJ. ELETRÔNICA	05	07	201.0866	-	203.2036	-	-	-	-	-	-	-	-	-	-
CARGO 815	CUMMINS 4 BTAA 3.9L	DIESEL	INJ. ELETRÔNICA	07	>	-	-	203.2036	-	-	-	-	-	-	-	-	-	-
CARGO 815	CUMMINS 4 BTAA 3.9L	DIESEL	-	96	07	-	-	203.2036	-	-	-	-	-	-	-	-	-	-
CARGO 816	4.5 ISBE4	DIESEL	-	12	>	201.0816	-	-	-	-	-	-	-	-	-	-	-	-

FORD

VEÍCULO <i>Vehicle / Modelo</i>	MOTOR <i>Engine / Motor</i>	COMB. <i>Fuel / Comb.</i>	OBS. <i>RMK / Obs.</i>	ANO <i>Year / Año</i>		SENSOR DE TEMPERATURA <i>Temperature Sensor / Sensor de Temperatura</i>					TERMO-INTERRUPTOR <i>Thermo Switch / Termocontacto</i>			VÁLVULA <i>Thermostat / Termostato</i>		INJETOR <i>Injector / Inyector</i>	COMBINADO <i>Combo / Combinado</i>	
						LÍQUIDO <i>Coolant / Líquido</i>	AR <i>Air Intake / Aire</i>	PAINEL <i>Dashboard / Panel</i>	P. FRIO <i>Cold Start / Arranque en Frio</i>	AR EXTERNO <i>Air External / Aire Exterior</i>	RADIADOR <i>Radiator / Radiador</i>	SINALIZADOR <i>Warning Indicator / Señalizador</i>	DUPLIX <i>Duplex / Duplex</i>	TERMOSTÁTICA <i>Thermostat / Termostato</i>	C/ CARCAÇA <i>With Housing / Con Carcasa</i>	COMB. <i>Fuel / Comb.</i>	VÁLVULA <i>Thermostat / Termostato</i>	P/ ARREFECIMENTO <i>Cooling / De Enfriamiento</i>
F12000	MWM	DIESEL	-	92	94	-	-	203.2024	-	-	-	-	-	-	-	-	-	-
F12000	MWM 6.10 TCA	DIESEL	MODELO "L"	94	95	-	-	203.2024	-	-	-	-	-	-	-	-	-	-
F12000	MWM 6.5	DIESEL	MODELO "L"	95	98	-	-	-	-	-	-	-	401.1286-80	-	-	-	-	
F14000	MWM	DIESEL	-	92	95	-	-	203.2024	-	-	-	-	-	-	-	-	-	-
F14000	MWM 6.5	DIESEL	MODELO "L"	95	98	-	-	-	-	-	-	-	401.1286-80	-	-	-	-	
F21000	-	DIESEL	-	-	-	-	-	-	-	-	-	-	401.1278-82	-	-	-	-	
F4000	4.3T	--	-	93	98	-	-	203.2039	-	-	-	-	-	-	-	-	-	-
F4000	4.9	GASOLINA	-	93	98	201.0812	-	-	-	-	-	-	-	-	-	-	-	-
F4000	CUMMINS 2.8 16V TC DSL	DIESEL	-	14	>	201.0816	-	-	-	-	-	-	-	-	-	-	-	-
F4000	CUMMINS 4 BTAA 3.9 L	DIESEL	-	98	12	-	-	-	-	-	-	-	401.1342-82	-	-	-	-	-
F4000	CUMMINS 4BT 3.9	DIESEL	-	96	98	-	-	203.2036	-	-	-	-	401.1342-82	-	-	-	-	-
F4000	FNH	DIESEL	-	82	89	-	-	-	-	-	-	-	401.1284-82	-	-	-	-	-
F4000	MWM 4.3	DIESEL	TURBO	96	98	-	-	-	-	-	-	-	401.1286-80	-	-	-	-	-
F4000	MWM D229-4	DIESEL	NATURALMENTE ASPIRADO	92	96	-	-	203.2024	-	-	-	-	-	-	-	-	-	-
F600	-	DIESEL	-	74	>	-	-	203.2007	-	-	-	-	-	-	-	-	-	-
F750	-	DIESEL	-	74	>	-	-	203.2007	-	-	-	-	-	-	-	-	-	-
JD 307	-	DIESEL	TRATOR	-	-	-	-	-	-	-	-	-	401.1207-90	-	-	-	-	-
JD 308	-	DIESEL	TRATOR	-	-	-	-	-	-	-	-	-	401.1207-90	-	-	-	-	-
JD 407	-	DIESEL	TRATOR	-	-	-	-	-	-	-	-	-	401.1207-90	-	-	-	-	-
JD 608	FNH	DIESEL	TRATOR	-	-	-	-	-	-	-	-	-	401.1284-82	-	-	-	-	-
JD 70	FNH	DIESEL	TRATOR	-	-	-	-	-	-	-	-	-	401.1284-82	-	-	-	-	-
ÔNIBUS 1618	MWM 6.10 TCA	DIESEL	ÔNIBUS / INJ. MECÂNICA	93	98	-	-	-	-	-	-	-	401.1286-80	-	-	-	-	-
ÔNIBUS 1621	MWM 6.10 TCA	DIESEL	ÔNIBUS / INJ. MECÂNICA	93	98	-	-	-	-	-	-	-	401.1286-80	-	-	-	-	-
TRATOR	-	DIESEL	-	83	88	-	-	203.2064	-	-	-	-	-	-	-	-	-	-
TRATOR	-	DIESEL	-	88	>	-	-	203.2062	-	-	-	-	-	-	-	-	-	-
TRATOR 1420	-	DIESEL	-	-	-	-	-	-	-	-	-	-	401.1207-90	-	-	-	-	-
TRATOR 2420	-	DIESEL	-	-	-	-	-	-	-	-	-	-	401.1207-90	-	-	-	-	-
TRATOR 30	FNH	DIESEL	TRATOR	-	-	-	-	-	-	-	-	-	401.1284-82	-	-	-	-	-
TRATOR 40	FNH	DIESEL	TRATOR	-	-	-	-	-	-	-	-	-	401.1284-82	-	-	-	-	-
TRATOR 445	-	DIESEL	TRATOR	-	-	-	-	-	-	-	-	-	401.1207-85	-	-	-	-	-
TRATOR 50	FNH	DIESEL	TRATOR	-	-	-	-	-	-	-	-	-	401.1284-82	-	-	-	-	-
TRATOR 5610	-	DIESEL	TURBO	88	>	-	-	-	-	-	-	-	401.1284-82	-	-	-	-	-
TRATOR 6600	-	DIESEL	TRATOR	84	>	-	-	-	-	-	-	-	401.1207-73	-	-	-	-	-
TRATOR 6600	-	DIESEL	TRATOR	>	87	-	-	-	-	-	-	-	401.1207-71	-	-	-	-	-
TRATOR 6610	-	DIESEL	TRATOR	84	>	-	-	-	-	-	-	-	401.1207-73	-	-	-	-	-
TRATOR 6610	-	DIESEL	TRATOR	>	87	-	-	-	-	-	-	-	401.1207-71	-	-	-	-	-
TRATOR 7610	-	DIESEL	TURBO	88	>	-	-	-	-	-	-	-	401.1284-82	-	-	-	-	-

GM

VEÍCULO <i>Vehicle / Modelo</i>	MOTOR <i>Engine / Motor</i>	COMB. <i>Fuel / Comb.</i>	OBS. <i>RMK / Obs.</i>	ANO <i>Year / Año</i>		SENSOR DE TEMPERATURA <i>Temperature Sensor / Sensor de Temperatura</i>					TERMO-INTERRUPTOR <i>Thermo Switch / Termocontacto</i>			VÁLVULA <i>Thermostat / Termostato</i>		INJETOR <i>Injector / Inyector</i>	COMBINADO <i>Combo / Combinado</i>	
						LÍQUIDO <i>Coolant / Líquido</i>	AR <i>Air Intake / Aire</i>	PAINEL <i>Dashboard / Panel</i>	P. FRIO <i>Cold Start / Arranque en Frio</i>	AR EXTERNO <i>Air External / Aire Exterior</i>	RADIADOR <i>Radiator / Radiador</i>	SINALIZADOR <i>Warning Indicator / Señalizador</i>	DUPLIX <i>Duplex / Duplex</i>	TERMOSTÁTICA <i>Thermostat / Termostato</i>	C/ CARCAÇA <i>With Housing / Con Carcasa</i>	COMB. <i>Fuel / Comb.</i>	VÁLVULA <i>Thermostat / Termostato</i>	P/ ARREFECIMENTO <i>Cooling / De Enfriamiento</i>
AC 40	--	--	-	85	95	-	-	203.2009	-	-	-	-	-	-	-	-	-	-
CAMINHÃO 11000	--	ETANOL	-	85	96	-	-	204.4010	-	-	-	-	401.1207-90	-	-	-	-	-
CAMINHÃO 11000	--	GASOLINA	-	85	96	-	-	-	-	-	-	-	401.1207-75	-	-	-	-	-
CAMINHÃO 12000	--	ETANOL	-	85	96	-	-	204.4010	-	-	-	-	401.1207-90	-	-	-	-	-
CAMINHÃO 12000	--	GASOLINA	-	85	96	-	-	-	-	-	-	-	401.1207-75	-	-	-	-	-
CAMINHÃO 13000	--	ETANOL	-	85	96	-	-	204.4010	-	-	-	-	401.1207-90	-	-	-	-	-

GM

VEÍCULO <i>Vehicle / Modelo</i>	MOTOR <i>Engine / Motor</i>	COMB. <i>Fuel / Comb.</i>	OBS. <i>RMK / Obs.</i>	ANO <i>Year / Año</i>	SENSOR DE TEMPERATURA <i>Temperature Sensor / Sensor de Temperatura</i>					TERMO-INTERRUPTOR <i>Thermo Switch / Termocontacto</i>			VÁLVULA <i>Thermostat / Termostato</i>		INJETOR <i>Injector / Inyector</i>	COMBINADO <i>Combo / Combinado</i>		
					LÍQUIDO <i>Coolant / Líquido</i>	AR <i>Air Intake / Aire</i>	PAINEL <i>Dashboard / Panel</i>	P. FRIO <i>Cold Start / Arranque en Frio</i>	AR EXTERNO <i>Air External / Aire Exterior</i>	RADIADOR <i>Radiator / Radiador</i>	SINALIZADOR <i>Warning Indicator / Señalizador</i>	DUPLEX <i>Duplex / Duplex</i>	TERMOSTÁTICA <i>Thermostat / Termostato</i>	C/ CARÇAÇA <i>With Housing / Con Carcaza</i>		COMB. <i>Fuel / Comb.</i>	VÁLVULA <i>Thermostat / Termostato</i>	P/ ARREFECIMENTO <i>Cooling / De Enfriamiento</i>
CAMINHÃO 13000	--	GASOLINA	-	85 96	-	-	-	-	-	-	-	-	401.1207-75	-	-	-	-	
CAMINHÃO 14000	--	ETANOL	-	85 96	-	-	-	204.4010	-	-	-	-	401.1207-90	-	-	-	-	
CAMINHÃO 14000	--	GASOLINA	-	85 96	-	-	-	-	-	-	-	-	401.1207-75	-	-	-	-	
CAMINHÃO 19000	--	ETANOL	-	85 96	-	-	-	204.4010	-	-	-	-	401.1207-90	-	-	-	-	
CAMINHÃO 19000	--	GASOLINA	-	85 96	-	-	-	-	-	-	-	-	401.1207-75	-	-	-	-	
CAMINHÃO 21000	--	ETANOL	-	85 96	-	-	-	204.4010	-	-	-	-	401.1207-90	-	-	-	-	
CAMINHÃO 21000	--	GASOLINA	-	85 96	-	-	-	-	-	-	-	-	401.1207-75	-	-	-	-	
CAMINHÃO 22000	--	ETANOL	-	85 96	-	-	-	204.4010	-	-	-	-	401.1207-90	-	-	-	-	
CAMINHÃO 22000	--	GASOLINA	-	85 96	-	-	-	-	-	-	-	-	401.1207-75	-	-	-	-	
CAMINHÃO 6-100	4.2	DIESEL	-	97 >	-	-	-	-	-	-	-	-	401.1320-79	-	-	-	-	
CAMINHÃO 6-150	4.2	DIESEL	-	97 >	-	-	-	-	-	-	-	-	401.1320-79	-	-	-	-	
CAMINHÃO A40	4.1 12V	ETANOL	-	85 95	-	-	-	-	-	-	-	-	401.1207-90	-	-	-	-	
CAMINHÃO A40	4.8	ETANOL	-	85 96	-	-	203.2009	204.4010	-	-	-	-	-	-	-	-	-	
CAMINHÃO A60	--	--	-	64 84	-	-	-	-	-	-	-	-	401.1207-90	-	-	-	-	
CAMINHÃO A60	4.1 12V	ETANOL	-	85 95	-	-	-	-	-	-	-	-	401.1207-90	-	-	-	-	
CAMINHÃO A60	4.8	ETANOL	-	81 84	-	-	203.2009	204.4010	-	-	-	-	-	-	-	-	-	
CAMINHÃO A60	4.8	ETANOL	-	85 96	-	-	-	204.4010	-	-	-	-	-	-	-	-	-	
CAMINHÃO A70	4.8	ETANOL	-	83 96	-	-	203.2009	204.4010	-	-	-	-	-	-	-	-	-	
CAMINHÃO A80	4.8	ETANOL	-	85 96	-	-	203.2009	204.4010	-	-	-	-	-	-	-	-	-	
CAMINHÃO A90	4.8	ETANOL	-	85 96	-	-	203.2009	204.4010	-	-	-	-	-	-	-	-	-	
CAMINHÃO A99	4.8	ETANOL	-	85 96	-	-	203.2009	204.4010	-	-	-	-	-	-	-	-	-	
CAMINHÃO C40	--	--	-	89 95	-	-	-	-	-	-	-	-	401.1207-75	-	-	-	-	
CAMINHÃO C40	4.8	GASOLINA	-	85 95	-	-	203.2009	-	-	-	-	-	-	-	-	-	-	
CAMINHÃO C60	--	GASOLINA	-	64 84	-	-	203.2009	-	-	-	-	-	-	-	-	-	-	
CAMINHÃO C60	4.8	GASOLINA	-	85 96	-	-	203.2009	-	-	-	-	-	-	-	-	-	-	
CAMINHÃO C70	4.8	GASOLINA	-	85 96	-	-	203.2009	-	-	-	-	-	-	-	-	-	-	
CAMINHÃO C80	4.8	GASOLINA	-	85 96	-	-	203.2009	-	-	-	-	-	-	-	-	-	-	
CAMINHÃO C90	4.8	GASOLINA	-	85 96	-	-	203.2009	-	-	-	-	-	-	-	-	-	-	
CAMINHÃO C99	4.8	GASOLINA	-	85 96	-	-	203.2009	-	-	-	-	-	-	-	-	-	-	
CAMINHÃO D40	--	--	-	85 87	-	-	203.2009	-	-	-	-	-	-	-	-	-	-	
CAMINHÃO D40	MAXION S4	DIESEL	N/A E TURBO	93 97	-	-	203.2009	-	-	-	-	-	-	-	-	-	-	
CAMINHÃO D60	5.8	DIESEL	-	85 96	-	-	203.2009	-	-	-	-	-	-	-	-	-	-	
CAMINHÃO D70	--	--	-	64 90	-	-	203.2009	-	-	-	-	-	-	-	-	-	-	
CAMINHÃO D80	--	--	-	64 89	-	-	203.2009	-	-	-	-	-	-	-	-	-	-	
CAMINHÃO D90	5.8	DIESEL	-	85 96	-	-	203.2009	-	-	-	-	-	-	-	-	-	-	
CAMINHÃO D99	5.8	DIESEL	-	85 96	-	-	203.2009	-	-	-	-	-	-	-	-	-	-	
CAMINHÕES	--	--	-	64 84	-	-	-	-	-	-	-	-	401.1207-75	-	-	-	-	
CAMINHÕES ALLISON	--	--	-	-	-	-	203.2042	-	-	-	-	-	-	-	-	-	-	
CAMINHÕES MÉDIOS	--	ETANOL	MODELOS MÉDIOS	85 97	-	-	-	204.4010	-	-	-	-	-	-	-	-	-	

HYSTER

VEÍCULO <i>Vehicle / Modelo</i>	MOTOR <i>Engine / Motor</i>	COMB. <i>Fuel / Comb.</i>	OBS. <i>RMK / Obs.</i>	ANO <i>Year / Año</i>	SENSOR DE TEMPERATURA <i>Temperature Sensor / Sensor de Temperatura</i>					TERMO-INTERRUPTOR <i>Thermo Switch / Termocontacto</i>			VÁLVULA <i>Thermostat / Termostato</i>		INJETOR <i>Injector / Inyector</i>	COMBINADO <i>Combo / Combinado</i>		
					LÍQUIDO <i>Coolant / Líquido</i>	AR <i>Air Intake / Aire</i>	PAINEL <i>Dashboard / Panel</i>	P. FRIO <i>Cold Start / Arranque en Frio</i>	AR EXTERNO <i>Air External / Aire Exterior</i>	RADIADOR <i>Radiator / Radiador</i>	SINALIZADOR <i>Warning Indicator / Señalizador</i>	DUPLEX <i>Duplex / Duplex</i>	TERMOSTÁTICA <i>Thermostat / Termostato</i>	C/ CARÇAÇA <i>With Housing / Con Carcaza</i>		COMB. <i>Fuel / Comb.</i>	VÁLVULA <i>Thermostat / Termostato</i>	P/ ARREFECIMENTO <i>Cooling / De Enfriamiento</i>
80J	EMPILHadeira	--	-	-	-	-	-	-	-	-	302.5008-110	-	-	-	-	-	-	
H150J	EMPILHadeira	--	-	-	-	-	-	-	-	-	302.5008-110	-	-	-	-	-	-	
H35	EMPILHadeira 4 CIL	--	-	-	-	-	-	-	-	-	302.5008-110	-	-	-	-	-	-	
H45	EMPILHadeira 4 CIL	--	-	-	-	-	-	-	-	-	302.5008-110	-	-	-	-	-	-	

HYSTER

VEÍCULO <i>Vehicle / Modelo</i>	MOTOR <i>Engine / Motor</i>	COMB. <i>Fuel / Comb.</i>	OBS. <i>RMK / Obs.</i>	ANO <i>Year / Año</i>	SENSOR DE TEMPERATURA <i>Temperature Sensor / Sensor de Temperatura</i>					TERMO-INTERRUPTOR <i>Thermo Switch / Termocontacto</i>			VÁLVULA <i>Thermostat / Termostato</i>		INJETOR <i>Injector / Inyector</i>	COMBINADO <i>Combo / Combinado</i>	
					LÍQUIDO <i>Coolant / Líquido</i>	AR <i>Air Intake / Aire</i>	PAINEL <i>Dashboard / Panel</i>	P. FRIO <i>Cold Start / Arangue en Frio</i>	AR EXTERNO <i>Air External / Aire Exterior</i>	RADIADOR <i>Radiator / Radiador</i>	SINALIZADOR <i>Warning Indicator / Serializador</i>	DUPLEX <i>Duplex / Duplex</i>	TERMOSTÁTICA <i>Thermostat / Termostato</i>	C/ CARCAÇA <i>With Housing / Con Carcaza</i>		COMB. <i>Fuel / Comb.</i>	VÁLVULA <i>Thermostat / Termostato</i>
H55	EMPILHadeira 4 CIL	--	-	-	-	-	-	-	-	-	302.5008-110	-	-	-	-	-	-
H60N	EMPILHadeira 4 CIL	--	-	-	-	-	-	-	-	-	302.5008-110	-	-	-	-	-	-

IVECO

VEÍCULO <i>Vehicle / Modelo</i>	MOTOR <i>Engine / Motor</i>	COMB. <i>Fuel / Comb.</i>	OBS. <i>RMK / Obs.</i>	ANO <i>Year / Año</i>	SENSOR DE TEMPERATURA <i>Temperature Sensor / Sensor de Temperatura</i>					TERMO-INTERRUPTOR <i>Thermo Switch / Termocontacto</i>			VÁLVULA <i>Thermostat / Termostato</i>		INJETOR <i>Injector / Inyector</i>	COMBINADO <i>Combo / Combinado</i>	
					LÍQUIDO <i>Coolant / Líquido</i>	AR <i>Air Intake / Aire</i>	PAINEL <i>Dashboard / Panel</i>	P. FRIO <i>Cold Start / Arangue en Frio</i>	AR EXTERNO <i>Air External / Aire Exterior</i>	RADIADOR <i>Radiator / Radiador</i>	SINALIZADOR <i>Warning Indicator / Serializador</i>	DUPLEX <i>Duplex / Duplex</i>	TERMOSTÁTICA <i>Thermostat / Termostato</i>	C/ CARCAÇA <i>With Housing / Con Carcaza</i>		COMB. <i>Fuel / Comb.</i>	VÁLVULA <i>Thermostat / Termostato</i>
CAVALLINO 450E32	CURSOR 8 12.9L	DIESEL	MOTOR 320CV	08 >	201.0865	-	-	-	-	-	-	-	-	-	-	-	-
CITY CLASS	2.8	DIESEL	-	05 >	201.0878	-	-	-	-	-	-	-	-	-	-	-	-
CITY CLASS	2.8 TURBO	DIESEL	ÔNIBUS	98 01	-	-	-	-	-	-	-	-	401.1362-79	-	-	-	-
EUROCARGO 170E22	F4AE 0681 B 5.9L	DIESEL	MOTOR 210CV	05 >	201.0866	-	-	-	-	-	-	-	-	-	-	-	-
EUROCARGO 230E23	F4AE 0681 B 5.9L	DIESEL	MOTOR 210CV	05 >	201.0866	-	-	-	-	-	-	-	-	-	-	-	-
EUROCARGO 230E24	F4AE 0681 B 5.9L	DIESEL	MOTOR 240CV	05 >	201.0866	-	-	-	-	-	-	-	-	-	-	-	-
SCUDATO 60.13	2.8	DIESEL	-	05 07	201.0878	-	-	-	-	-	-	-	-	-	-	-	-
STRALIS 450S38T	CURSOR 13 12.9L	DIESEL	MOTOR 380CV	05 >	201.0865	-	-	-	-	-	-	-	-	-	-	-	-
STRALIS 450S42T	CURSOR 13 12.9L	DIESEL	MOTOR 380CV	05 >	201.0865	-	-	-	-	-	-	-	-	-	-	-	-
STRALIS 490S38T	CURSOR 13 12.9L	DIESEL	MOTOR 380CV	05 >	201.0865	-	-	-	-	-	-	-	-	-	-	-	-
STRALIS 490S42T	CURSOR 13 12.9L	DIESEL	MOTOR 420CV	05 >	201.0865	-	-	-	-	-	-	-	-	-	-	-	-
STRALIS 570S38T	CURSOR 13 12.9L	DIESEL	MOTOR 380CV	05 >	201.0865	-	-	-	-	-	-	-	-	-	-	-	-
STRALIS 570S42T	CURSOR 13 12.9L	DIESEL	MOTOR 420CV	05 >	201.0865	-	-	-	-	-	-	-	-	-	-	-	-
STRALIS 740S42T2	CURSOR 13 12.9L	DIESEL	MOTOR 420CV	05 >	201.0865	-	-	-	-	-	-	-	-	-	-	-	-
TECTOR 170E25T	NEF 5.9L	DIESEL	MOTOR 250CV	08 >	201.0866	-	-	-	-	-	-	-	-	-	-	-	-
TECTOR 240E25S	NEF 5.9L	DIESEL	MOTOR 250CV	08 >	201.0866	-	-	-	-	-	-	-	-	-	-	-	-
TECTOR 260E25	NEF 5.9L	DIESEL	MOTOR 250CV	08 >	201.0866	-	-	-	-	-	-	-	-	-	-	-	-
TRAKKER 380T38	CURSOR 13 12.9L	DIESEL	MOTOR 380CV	08 >	201.0865	-	-	-	-	-	-	-	-	-	-	-	-
TRAKKER 380T42	CURSOR 13 12.9L	DIESEL	MOTOR 420CV	08 >	201.0865	-	-	-	-	-	-	-	-	-	-	-	-
TRAKKER 720T42T	CURSOR 13 12.9L	DIESEL	MOTOR 420CV	08 >	201.0865	-	-	-	-	-	-	-	-	-	-	-	-

MARCOPOLO

VEÍCULO <i>Vehicle / Modelo</i>	MOTOR <i>Engine / Motor</i>	COMB. <i>Fuel / Comb.</i>	OBS. <i>RMK / Obs.</i>	ANO <i>Year / Año</i>	SENSOR DE TEMPERATURA <i>Temperature Sensor / Sensor de Temperatura</i>					TERMO-INTERRUPTOR <i>Thermo Switch / Termocontacto</i>			VÁLVULA <i>Thermostat / Termostato</i>		INJETOR <i>Injector / Inyector</i>	COMBINADO <i>Combo / Combinado</i>	
					LÍQUIDO <i>Coolant / Líquido</i>	AR <i>Air Intake / Aire</i>	PAINEL <i>Dashboard / Panel</i>	P. FRIO <i>Cold Start / Arangue en Frio</i>	AR EXTERNO <i>Air External / Aire Exterior</i>	RADIADOR <i>Radiator / Radiador</i>	SINALIZADOR <i>Warning Indicator / Serializador</i>	DUPLEX <i>Duplex / Duplex</i>	TERMOSTÁTICA <i>Thermostat / Termostato</i>	C/ CARCAÇA <i>With Housing / Con Carcaza</i>		COMB. <i>Fuel / Comb.</i>	VÁLVULA <i>Thermostat / Termostato</i>
VOLARE	4.07 TCE 2.8	DIESEL	MODELO V5 E V6	06 >	201.0865	-	-	-	-	-	-	-	401.1314-79	402.1314-79	-	601.3142-79	-
VOLARE	ACTEON 4.12 TCE 4.8	DIESEL	MODELOS W8	05 >	201.0865	-	-	-	-	-	-	-	-	-	-	-	-
VOLARE	ACTEON 4.12 TCE 4.8	DIESEL	MODELO W9	06 >	201.0865	-	-	-	-	-	-	-	-	-	-	-	-
VOLARE	MWM SPRINT 2.8	--	-	-	-	-	-	-	-	-	-	-	-	-	-	-	-

MASSEY FERGUSON

VEÍCULO <i>Vehicle / Modelo</i>	MOTOR <i>Engine / Motor</i>	COMB. <i>Fuel / Comb.</i>	OBS. <i>RMK / Obs.</i>	ANO <i>Year / Año</i>	SENSOR DE TEMPERATURA <i>Temperature Sensor / Sensor de Temperatura</i>					TERMO-INTERRUPTOR <i>Thermo Switch / Termocontacto</i>			VÁLVULA <i>Thermostat / Termostato</i>		INJETOR <i>Injector / Inyector</i>	COMBINADO <i>Combo / Combinado</i>	
					LÍQUIDO <i>Coolant / Líquido</i>	AR <i>Air Intake / Aire</i>	PAINEL <i>Dashboard / Panel</i>	P. FRIO <i>Cold Start / Arangue en Frio</i>	AR EXTERNO <i>Air External / Aire Exterior</i>	RADIADOR <i>Radiator / Radiador</i>	SINALIZADOR <i>Warning Indicator / Serializador</i>	DUPLEX <i>Duplex / Duplex</i>	TERMOSTÁTICA <i>Thermostat / Termostato</i>	C/ CARCAÇA <i>With Housing / Con Carcaza</i>		COMB. <i>Fuel / Comb.</i>	VÁLVULA <i>Thermostat / Termostato</i>
MF 235	-	DIESEL	-	-	-	-	-	-	-	-	-	-	401.1218-82	-	-	-	-
MF 264	-	DIESEL	-	-	-	-	-	-	-	-	-	-	401.1278-82	-	-	-	-
MF 275	-	DIESEL	-	-	-	-	-	-	-	-	-	-	401.1278-82	-	-	-	-

MASSEY FERGUSON

VEÍCULO <i>Vehicle / Modelo</i>	MOTOR <i>Engine / Motor</i>	COMB. <i>Fuel / Comb.</i>	OBS. <i>RMK / Obs.</i>	ANO <i>Year / Año</i>	SENSOR DE TEMPERATURA <i>Temperature Sensor / Sensor de Temperatura</i>					TERMO-INTERRUPTOR <i>Thermo Switch / Termocontacto</i>			VÁLVULA <i>Thermostat / Termostato</i>		INJETOR <i>Injector / Inyector</i>	COMBINADO <i>Combo / Combinado</i>	
					LÍQUIDO <i>Coolant / Líquido</i>	AR <i>Air Intake / Aire</i>	PAINEL <i>Dashboard / Panel</i>	P. FRIO <i>Cold Start / Arranque en Frio</i>	AR EXTERNO <i>Air External / Aire Exterior</i>	RADIADOR <i>Radiator / Radiador</i>	SINALIZADOR <i>Warning Indicator / Señalizador</i>	DUPLEX <i>Duplex / Duplex</i>	TERMOSTÁTICA <i>Thermostat / Termostato</i>	C/ CARCAÇA <i>With Housing / Con Carcasa</i>		COMB. <i>Fuel / Comb.</i>	VÁLVULA <i>Thermostat / Termostato</i>
MF 290	-	DIESEL	-	-	-	-	-	-	-	-	-	-	401.1278-82	-	-	-	-
MF 295	6354-4	DIESEL	-	-	-	-	-	-	-	-	-	-	401.1284-82	-	-	-	-
MF 296	6354-4	DIESEL	-	-	-	-	-	-	-	-	-	-	401.1284-82	-	-	-	-
MF 358	-	DIESEL	-	-	-	-	-	-	-	-	-	-	401.1278-82	-	-	-	-
MF 6357.2	-	DIESEL	-	-	-	-	-	-	-	-	-	-	401.1278-82	-	-	-	-
T6/3544	-	DIESEL	TURBO E	-	-	-	-	-	-	-	-	-	401.1284-82	-	-	-	-

MERCEDES-BENZ

VEÍCULO <i>Vehicle / Modelo</i>	MOTOR <i>Engine / Motor</i>	COMB. <i>Fuel / Comb.</i>	OBS. <i>RMK / Obs.</i>	ANO <i>Year / Año</i>	SENSOR DE TEMPERATURA <i>Temperature Sensor / Sensor de Temperatura</i>					TERMO-INTERRUPTOR <i>Thermo Switch / Termocontacto</i>			VÁLVULA <i>Thermostat / Termostato</i>		INJETOR <i>Injector / Inyector</i>	COMBINADO <i>Combo / Combinado</i>	
					LÍQUIDO <i>Coolant / Líquido</i>	AR <i>Air Intake / Aire</i>	PAINEL <i>Dashboard / Panel</i>	P. FRIO <i>Cold Start / Arranque en Frio</i>	AR EXTERNO <i>Air External / Aire Exterior</i>	RADIADOR <i>Radiator / Radiador</i>	SINALIZADOR <i>Warning Indicator / Señalizador</i>	DUPLEX <i>Duplex / Duplex</i>	TERMOSTÁTICA <i>Thermostat / Termostato</i>	C/ CARCAÇA <i>With Housing / Con Carcasa</i>		COMB. <i>Fuel / Comb.</i>	VÁLVULA <i>Thermostat / Termostato</i>
608	OM 314	DIESEL	MODELOS "D" E "E"	-	-	-	-	-	-	-	-	-	401.1236-71	-	-	-	-
709	OM 364	DIESEL	-	-	-	-	-	-	-	-	-	-	401.1236-83	-	-	-	-
710	OM 364	DIESEL	-	-	-	-	-	-	-	-	-	-	401.1236-83	-	-	-	-
710	OM 364LA	DIESEL	MODELO PLUS	-	-	-	-	-	-	-	-	-	401.1236-83	-	-	-	-
812	OM 364A	DIESEL	MOTOR TURBO	-	-	-	-	-	-	-	-	-	401.1236-83	-	-	-	-
912	OM 364A	DIESEL	MOTOR TURBO	-	-	-	-	-	-	-	-	-	401.1236-83	-	-	-	-
914	OM 364LA	DIESEL	-	95	98	-	-	-	-	-	-	-	401.1236-83	-	-	-	-
1113	OM 352	DIESEL	-	-	-	-	-	-	-	-	-	-	401.1236-71	-	-	-	-
1114	OM 352	DIESEL	-	-	-	-	-	-	-	-	-	-	401.1236-71	-	-	-	-
1114	OM 364LA	DIESEL	MODELO "L"	95	98	-	-	-	-	-	-	-	401.1236-83	-	-	-	-
1116	OM 352A	DIESEL	-	-	-	-	-	-	-	-	-	-	401.1236-71	-	-	-	-
1118	OM 352A	DIESEL	-	-	-	-	-	-	-	-	-	-	401.1236-71	-	-	-	-
1214	36-M96	--	MODELO "K"	96	>	-	-	203.2012	-	-	-	-	-	-	-	-	-
1214	OM 366	DIESEL	INCLUI OS MODELOS "L" E "K"	-	-	-	-	-	-	-	-	-	401.1236-83	-	-	-	-
1218	OM 366A	DIESEL	INCLUI OS MODELOS "L" E "LR"	-	-	-	-	-	-	-	-	-	401.1236-83	-	-	-	-
1313	OM 352	DIESEL	-	-	-	-	-	-	-	-	-	-	401.1236-71	-	-	-	-
1314	OM 352	DIESEL	-	-	-	-	-	-	-	-	-	-	401.1236-71	-	-	-	-
1316	OM 352A	DIESEL	-	-	-	-	-	-	-	-	-	-	401.1236-71	-	-	-	-
1317	OM 352A	DIESEL	-	-	-	-	-	-	-	-	-	-	401.1236-71	-	-	-	-
1318	OM 352A	DIESEL	-	-	-	-	-	-	-	-	-	-	401.1236-71	-	-	-	-
1318	OM 904LA	DIESEL	MODELO "L"	-	-	-	-	-	-	-	-	-	401.1236-83	-	-	-	-
1414	OM 366	DIESEL	INCLUI OS MODELOS "L" E "K"	-	-	-	-	-	-	-	-	-	401.1236-83	-	-	-	-
1418	OM 366A	DIESEL	INCLUI O MODELO "L" "LA" "LAK"	-	-	-	-	-	-	-	-	-	401.1236-83	-	-	-	-
1513	OM 352	DIESEL	-	-	-	-	-	-	-	-	-	-	401.1236-71	-	-	-	-
1514	OM 352	DIESEL	-	-	-	-	-	-	-	-	-	-	401.1236-71	-	-	-	-
1516	OM 352A	DIESEL	-	-	-	-	-	-	-	-	-	-	401.1236-71	-	-	-	-
1517	OM 352A	DIESEL	-	-	-	-	-	-	-	-	-	-	401.1236-71	-	-	-	-
1517	OM 355/5	DIESEL	-	-	-	-	-	-	-	-	-	-	401.1236-71	-	-	-	-
1518	OM 352A	DIESEL	-	-	-	-	-	-	-	-	-	-	401.1236-71	-	-	-	-
1519	OM 355/5	DIESEL	-	-	-	-	-	-	-	-	-	-	401.1236-71	-	-	-	-
1520	OM 355/5	DIESEL	-	-	-	-	-	-	-	-	-	-	401.1236-71	-	-	-	-
1614	OM 366	DIESEL	MODELOS "L" E "LK"	-	-	-	-	-	-	-	-	-	401.1236-83	-	-	-	-
1618	OM 366A	DIESEL	MODELOS "L" E "LK"	-	-	-	-	-	-	-	-	-	401.1236-83	-	-	-	-
1620	OM 906LA	DIESEL	MODELO "L"	-	-	-	-	-	-	-	-	-	401.1236-83	-	-	-	-
1621	OM 366LA	DIESEL	MODELOS "L" E "LK"	-	-	-	-	-	-	-	-	-	401.1236-83	-	-	-	-
1625	OM 449A	DIESEL	MODELO "LS"	-	-	-	-	-	-	-	-	-	401.1236-83	-	-	-	-
1630	OM 449A	DIESEL	MODELO "LS"	-	-	-	-	-	-	-	-	-	401.1236-83	-	-	-	-

MERCEDES-BENZ

VEÍCULO <i>Vehicle / Modelo</i>	MOTOR <i>Engine / Motor</i>	COMB. <i>Fuel / Comb.</i>	OBS. <i>RMK / Obs.</i>	ANO <i>Year / Año</i>	SENSOR DE TEMPERATURA <i>Temperature Sensor / Sensor de Temperatura</i>					TERMO-INTERRUPTOR <i>Thermo Switch / Termocontacto</i>			VÁLVULA <i>Thermostat / Termostato</i>		INJETOR <i>Injector / Inyector</i>	COMBINADO <i>Combo / Combinado</i>		
					LÍQUIDO <i>Coolant / Líquido</i>	AR <i>Air Intake / Aire</i>	PAINEL <i>Dashboard / Panel</i>	P. FRIO <i>Cold Start / Arranque en Frío</i>	AR EXTERNO <i>Air External / Aire Exterior</i>	RADIADOR <i>Radiator / Radiador</i>	SINALIZADOR <i>Warning Indicator / Señalizador</i>	DUPLEX <i>Duplex / Duplex</i>	TERMOSTÁTICA <i>Thermostat / Termostato</i>	C/ CARCAÇA <i>With Housing / Con Carcasa</i>		COMB. <i>Fuel / Comb.</i>	VÁLVULA <i>Thermostat / Termostato</i>	P/ ARREFECIMENTO <i>Cooling / De Enfriamiento</i>
1634	OM 457LA	DIESEL	MODELO "LS"	-	-	-	-	-	-	-	-	-	401.1236-83	-	-	-	-	
1714	OM 366	DIESEL	INCLUI O MODELO "K"	-	-	-	-	-	-	-	-	-	401.1236-83	-	-	-	-	
1718	OM 366A	DIESEL	INCLUI O MODELO "K"	-	-	-	-	-	-	-	-	-	401.1236-83	-	-	-	-	
1721	OM 366LA	DIESEL	INCLUI O MODELO "S"	-	-	-	-	-	-	-	-	-	401.1236-83	-	-	-	-	
1819	OM 355/5	DIESEL	-	-	-	-	-	-	-	-	-	-	401.1236-71	-	-	-	-	
1924	OM 355/6	DIESEL	-	-	-	-	-	-	-	-	-	-	401.1236-71	-	-	-	-	
1929	OM 355/6	DIESEL	-	-	-	-	-	-	-	-	-	-	401.1236-71	-	-	-	-	
1932	OM 355/6	DIESEL	-	-	-	-	-	-	-	-	-	-	401.1236-71	-	-	-	-	
1933	OM 355/6	DIESEL	-	-	-	-	-	-	-	-	-	-	401.1236-71	-	-	-	-	
1934	OM 355/6	DIESEL	-	-	-	-	-	-	-	-	-	-	401.1236-71	-	-	-	-	
1935	OM 447LA	DIESEL	MODELO "LS"	-	-	-	-	-	-	-	-	-	401.1236-83	-	-	-	-	
1941	OM 447LA	DIESEL	MODELO "LS"	-	-	-	-	-	-	-	-	-	401.1236-83	-	-	-	-	
2013	OM 352	DIESEL	-	-	-	-	-	-	-	-	-	-	401.1236-71	-	-	-	-	
2014	OM 352A	DIESEL	-	-	-	-	-	-	-	-	-	-	401.1236-71	-	-	-	-	
2016	OM 352A	DIESEL	-	-	-	-	-	-	-	-	-	-	401.1236-71	-	-	-	-	
2213	OM 352	DIESEL	-	-	-	-	-	-	-	-	-	-	401.1236-71	-	-	-	-	
2214	OM 352	DIESEL	-	-	-	-	-	-	-	-	-	-	401.1236-71	-	-	-	-	
2214	OM 352A	DIESEL	-	-	-	-	-	-	-	-	-	-	401.1236-71	-	-	-	-	
2216	OM 352A	DIESEL	-	-	-	-	-	-	-	-	-	-	401.1236-71	-	-	-	-	
2217	OM 352A	DIESEL	-	-	-	-	-	-	-	-	-	-	401.1236-71	-	-	-	-	
2219	OM 355/5	DIESEL	-	-	-	-	-	-	-	-	-	-	401.1236-71	-	-	-	-	
2220	OM 355/5	DIESEL	-	-	-	-	-	-	-	-	-	-	401.1236-71	-	-	-	-	
2314	OM 366	DIESEL	MODELO "L"	-	-	-	-	-	-	-	-	-	401.1236-83	-	-	-	-	
2318	OM 366A	DIESEL	INCLUI OS MODELOS "L" "LK"	-	-	-	-	-	-	-	-	-	401.1236-83	-	-	-	-	
2325	OM 449A	DIESEL	MODELOS "L" "LB" "LK"	-	-	-	-	-	-	-	-	-	401.1236-83	-	-	-	-	
2423	OM 906LA	DIESEL	MODELO "B"	-	-	-	-	-	-	-	-	-	401.1236-83	-	-	-	-	
2635	OM 447LA	DIESEL	MODELOS "L" / "LS" / "LK"	-	-	-	-	-	-	-	-	-	401.1236-83	-	-	-	-	
708E	OM 314	DIESEL	-	-	-	-	-	-	-	-	-	-	401.1236-71	-	-	-	-	
712E	OM 364A	DIESEL	-	-	-	-	-	-	-	-	-	-	401.1236-83	-	-	-	-	
ACCELO 915C	OM 904LA	DIESEL	-	-	-	-	-	-	-	-	-	-	401.1236-83	-	-	-	-	
ATEGO 1315	OM 904LA	DIESEL	-	-	-	-	-	-	-	-	-	-	401.1236-83	-	-	-	-	
ATEGO 1418	OM 904LA	DIESEL	-	-	-	-	-	-	-	-	-	-	401.1236-83	-	-	-	-	
ATEGO 1518	OM 904LA	DIESEL	-	-	-	-	-	-	-	-	-	-	401.1236-83	-	-	-	-	
ATEGO 1718	OM 904LA	DIESEL	-	-	-	-	-	-	-	-	-	-	401.1236-83	-	-	-	-	
ATEGO 1725	OM 906LA	DIESEL	-	-	-	-	-	-	-	-	-	-	401.1236-83	-	-	-	-	
ATEGO 2425	OM 906LA	DIESEL	-	-	-	-	-	-	-	-	-	-	401.1236-83	-	-	-	-	
AXOR 1933	OM 926LA	DIESEL	-	-	-	-	-	-	-	-	-	-	401.1236-83	-	-	-	-	
AXOR 2035	OM 457LA	DIESEL	-	-	-	-	-	-	-	-	-	-	401.1236-83	-	-	-	-	
AXOR 2040	OM 457LA	DIESEL	-	-	-	-	-	-	-	-	-	-	401.1236-83	-	-	-	-	
AXOR 2044	OM 457LA	DIESEL	-	-	-	-	-	-	-	-	-	-	401.1236-83	-	-	-	-	
AXOR 2533	OM 926LA	DIESEL	-	-	-	-	-	-	-	-	-	-	401.1236-83	-	-	-	-	
AXOR 2540	OM 457LA	DIESEL	-	-	-	-	-	-	-	-	-	-	401.1236-83	-	-	-	-	
AXOR 2544	OM 457LA	DIESEL	-	-	-	-	-	-	-	-	-	-	401.1236-83	-	-	-	-	
AXOR 2640	OM 457LA	DIESEL	-	-	-	-	-	-	-	-	-	-	401.1236-83	-	-	-	-	
AXOR 2644	OM 457LA	DIESEL	-	-	-	-	-	-	-	-	-	-	401.1236-83	-	-	-	-	
AXOR 3340	OM 457LA	DIESEL	-	-	-	-	-	-	-	-	-	-	401.1236-83	-	-	-	-	
AXOR 3344	OM 457LA	DIESEL	-	-	-	-	-	-	-	-	-	-	401.1236-83	-	-	-	-	
AXOR 4140	OM 457LA	DIESEL	-	-	-	-	-	-	-	-	-	-	401.1236-83	-	-	-	-	
AXOR 4144	OM 457LA	DIESEL	-	-	-	-	-	-	-	-	-	-	401.1236-83	-	-	-	-	
CAMINHÕES	--	--	-	>	89	-	-	203.2005	-	-	-	-	-	-	-	-	-	-

MERCEDES-BENZ

VEÍCULO <i>Vehicle / Modelo</i>	MOTOR <i>Engine / Motor</i>	COMB. <i>Fuel / Comb.</i>	OBS. <i>RMK / Obs.</i>	ANO <i>Year / Año</i>	SENSOR DE TEMPERATURA <i>Temperature Sensor / Sensor de Temperatura</i>					TERMO-INTERRUPTOR <i>Thermo Switch / Termocontacto</i>			VÁLVULA <i>Thermostat / Termostato</i>		INJETOR <i>Injector / Inyector</i>	COMBINADO <i>Combo / Combinado</i>	
					LÍQUIDO <i>Coolant / Líquido</i>	AR <i>Air Intake / Aire</i>	PAINEL <i>Dashboard / Panel</i>	P. FRIO <i>Cold Start / Arranque en Frio</i>	AR EXTERNO <i>Air External / Aire Exterior</i>	RADIADOR <i>Radiator / Radiador</i>	SINALIZADOR <i>Warning Indicator / Serializador</i>	DUPLEX <i>Duplex / Duplex</i>	TERMOSTÁTICA <i>Thermostat / Termostato</i>	C/ CARÇAÇA <i>With Housing / Con Carcasa</i>		COMB. <i>Fuel / Comb.</i>	VÁLVULA <i>Thermostat / Termostato</i>
CAMINHÕES	--	DIESEL	-	80	>	-	-	-	-	-	302.5050-97	-	-	-	-	-	-
CAMINHÕES	--	DIESEL	-	98	>	-	-	203.2061	-	-	-	-	-	-	-	-	-
CAMINHÕES	--	DIESEL	-	>	89	-	-	203.2006	-	-	-	-	-	-	-	-	-
CAMINHÕES	--	DIESEL	-	>	89	-	-	-	-	-	302.5049-97	-	-	-	-	-	-
MOTORES / ENGINES	--	ETANOL	-	-	-	-	-	-	-	-	-	-	401.1236-79	-	-	-	-
MOTORES / ENGINES	BR 352	DIESEL	-	-	-	-	-	-	-	-	-	-	401.1236-83	-	-	-	-
MOTORES / ENGINES	BR 355	DIESEL	-	-	-	-	-	-	-	-	-	-	401.1236-83	-	-	-	-
MOTORES / ENGINES	BR 366	DIESEL	-	-	-	-	-	-	-	-	-	-	401.1236-83	-	-	-	-
MOTORES / ENGINES	BR 366A	DIESEL	-	-	-	-	-	-	-	-	-	-	401.1236-83	-	-	-	-
MOTORES / ENGINES	BR 400	DIESEL	-	-	-	-	-	-	-	-	-	-	401.1236-83	-	-	-	-
MOTORES / ENGINES	BR 900 4 CIL.	DIESEL	-	-	-	-	-	-	-	-	-	-	401.1236-83	-	-	-	-
MOTORES / ENGINES	BR 900 6 CIL.	DIESEL	-	-	-	-	-	-	-	-	-	-	401.1236-83	-	-	-	-
ÔNIBUS	--	DIESEL	-	80	>	-	-	-	-	-	302.5050-97	-	-	-	-	-	-
ÔNIBUS	--	DIESEL	-	98	>	-	-	203.2061	-	-	-	-	-	-	-	-	-
ÔNIBUS	--	DIESEL	-	>	89	-	-	203.2006	-	-	-	-	-	-	-	-	-
ÔNIBUS	--	DIESEL	-	>	89	-	-	203.2005	-	-	-	-	-	-	-	-	-
ÔNIBUS O-364	OM 352	DIESEL	-	-	-	-	-	-	-	-	-	-	401.1236-71	-	-	-	-
ÔNIBUS O-365	OM 352A	DIESEL	-	-	-	-	-	-	-	-	-	-	401.1236-71	-	-	-	-
ÔNIBUS O-370	OM 355/6	DIESEL	-	-	-	-	-	-	-	-	-	-	401.1236-71	-	-	-	-
ÔNIBUS O-371	OM 355/5	DIESEL	-	-	-	-	-	-	-	-	-	-	401.1236-71	-	-	-	-
ÔNIBUS O-371UL	OM 364LA	DIESEL	-	-	-	-	-	-	-	-	-	-	401.1236-83	-	-	-	-
ÔNIBUS O-400	OM 447LA	DIESEL	MODELOS RS / RSD / RSE / RSL	-	-	-	-	-	-	-	-	-	401.1236-83	-	-	-	-
ÔNIBUS O-400	OM 449A	DIESEL	MODELOS "R" / "UP"	-	-	-	-	-	-	-	-	-	401.1236-83	-	-	-	-
ÔNIBUS OF-1318	OM 366A	DIESEL	-	-	-	-	-	-	-	-	-	-	401.1236-83	-	-	-	-
ÔNIBUS OF-1620	OM 366LA	DIESEL	-	-	-	-	-	-	-	-	-	-	401.1236-83	-	-	-	-
ÔNIBUS OH-1318	OM 366A	DIESEL	-	-	-	-	-	-	-	-	-	-	401.1236-83	-	-	-	-
ÔNIBUS OH-1635 L	OM 447LA	DIESEL	-	-	-	-	-	-	-	-	-	-	401.1236-83	-	-	-	-

MITSUBISHI

VEÍCULO <i>Vehicle / Modelo</i>	MOTOR <i>Engine / Motor</i>	COMB. <i>Fuel / Comb.</i>	OBS. <i>RMK / Obs.</i>	ANO <i>Year / Año</i>	SENSOR DE TEMPERATURA <i>Temperature Sensor / Sensor de Temperatura</i>					TERMO-INTERRUPTOR <i>Thermo Switch / Termocontacto</i>			VÁLVULA <i>Thermostat / Termostato</i>		INJETOR <i>Injector / Inyector</i>	COMBINADO <i>Combo / Combinado</i>	
					LÍQUIDO <i>Coolant / Líquido</i>	AR <i>Air Intake / Aire</i>	PAINEL <i>Dashboard / Panel</i>	P. FRIO <i>Cold Start / Arranque en Frio</i>	AR EXTERNO <i>Air External / Aire Exterior</i>	RADIADOR <i>Radiator / Radiador</i>	SINALIZADOR <i>Warning Indicator / Serializador</i>	DUPLEX <i>Duplex / Duplex</i>	TERMOSTÁTICA <i>Thermostat / Termostato</i>	C/ CARÇAÇA <i>With Housing / Con Carcasa</i>		COMB. <i>Fuel / Comb.</i>	VÁLVULA <i>Thermostat / Termostato</i>
TRUCK	2.4	--	INJ. ELETRÔNICA	89	>	-	-	203.2058	-	-	-	-	-	-	-	-	-
TRUCK	2.6	--	-	86	>	-	-	203.2058	-	-	-	-	-	-	-	-	-
TRUCK	3.0 V6	--	INJ. ELETRÔNICA	89	>	-	-	203.2058	-	-	-	-	-	-	-	-	-

MWM

VEÍCULO <i>Vehicle / Modelo</i>	MOTOR <i>Engine / Motor</i>	COMB. <i>Fuel / Comb.</i>	OBS. <i>RMK / Obs.</i>	ANO <i>Year / Año</i>	SENSOR DE TEMPERATURA <i>Temperature Sensor / Sensor de Temperatura</i>					TERMO-INTERRUPTOR <i>Thermo Switch / Termocontacto</i>			VÁLVULA <i>Thermostat / Termostato</i>		INJETOR <i>Injector / Inyector</i>	COMBINADO <i>Combo / Combinado</i>	
					LÍQUIDO <i>Coolant / Líquido</i>	AR <i>Air Intake / Aire</i>	PAINEL <i>Dashboard / Panel</i>	P. FRIO <i>Cold Start / Arranque en Frio</i>	AR EXTERNO <i>Air External / Aire Exterior</i>	RADIADOR <i>Radiator / Radiador</i>	SINALIZADOR <i>Warning Indicator / Serializador</i>	DUPLEX <i>Duplex / Duplex</i>	TERMOSTÁTICA <i>Thermostat / Termostato</i>	C/ CARÇAÇA <i>With Housing / Con Carcasa</i>		COMB. <i>Fuel / Comb.</i>	VÁLVULA <i>Thermostat / Termostato</i>
MOTOR ESTACIONÁRIO	4.2 TURBO	DIESEL	-	97	01	-	-	-	-	-	-	-	401.1320-79	-	-	-	-
MOTOR ESTACIONÁRIO	MWM	DIESEL	-	-	-	-	-	203.2056	-	-	302.5049-97	-	-	-	-	-	-
MOTOR MWM	4.10 T	DIESEL	-	98	00	-	-	-	-	-	-	-	401.1316-80	-	-	-	-
MOTOR MWM	4.10 TCA	DIESEL	-	00	01	-	-	-	-	-	-	-	401.1410-80	-	-	-	-
MOTOR MWM	4.10 TCA	DIESEL	-	01	>	-	-	-	-	-	-	-	401.1408-80	-	-	-	-
MOTOR MWM	4.12 TCE	DIESEL	-	05	>	-	-	-	-	-	-	-	401.1408-80	-	-	-	-
MOTOR MWM	4.12 TCE 4.8	DIESEL	-	04	>	201.0865	-	-	-	-	-	-	-	-	-	-	-

MWM

VEÍCULO <i>Vehicle / Modelo</i>	MOTOR <i>Engine / Motor</i>	COMB. <i>Fuel / Comb.</i>	OBS. <i>RMK / Obs.</i>	ANO <i>Year / Año</i>	SENSOR DE TEMPERATURA <i>Temperature Sensor / Sensor de Temperatura</i>					TERMO-INTERRUPTOR <i>Thermo Switch / Termocontacto</i>			VÁLVULA <i>Thermostat / Termostato</i>		INJETOR <i>Injector / Inyector</i>	COMBINADO <i>Combo / Combinado</i>	
					LÍQUIDO <i>Coolant / Líquido</i>	AR <i>Air Intake / Aire</i>	PAINEL <i>Dashboard / Panel</i>	P. FRIO <i>Cold Start / Arranque en Frio</i>	AR EXTERNO <i>Air External / Aire Exterior</i>	RADIADOR <i>Radiator / Radiador</i>	SINALIZADOR <i>Warning Indicator / Serializador</i>	DUPLIX <i>Duplex / Duplex</i>	TERMOSTÁTICA <i>Thermostat / Termostato</i>	C/ CARÇAÇA <i>With Housing / Con Carcasa</i>		COMB. <i>Fuel / Comb.</i>	VÁLVULA <i>Thermostat / Termostato</i>
MOTOR MWM	4.12 TCE 4.8	DIESEL	-	06	>	-	-	-	-	-	-	-	401.1580-79	-	-	-	-
MOTOR MWM	4.3	DIESEL	-	96	98	-	-	-	-	-	-	-	401.1286-80	-	-	-	-
MOTOR MWM	4.8	DIESEL	EURO 3	04	>	-	-	-	-	-	-	-	401.1408-80	-	-	-	-
MOTOR MWM	6 CIL.	DIESEL	-	05	>	-	-	-	-	-	-	-	401.1320-79	-	-	-	-
MOTOR MWM	6.10 TCA	DIESEL	-	01	>	-	-	-	-	-	-	-	401.1408-80	-	-	-	-
MOTOR MWM	6.10 TCA	DIESEL	MECÂNICO	93	98	-	-	-	-	-	-	-	401.1286-80	-	-	-	-
MOTOR MWM	6.12 TCAE 7.2	DIESEL	-	04	05	-	-	-	-	-	-	-	401.1408-80	-	-	-	-
MOTOR MWM	6.12 TCAE 7.2	DIESEL	-	08	>	201.0865	-	-	-	-	-	-	-	-	-	-	-
MOTOR MWM	6.5	DIESEL	EURO 2	01	07	-	-	-	-	-	-	-	401.1408-80	-	-	-	-
MOTOR MWM	ACTEON 7.2	DIESEL	-	05	>	201.0865	-	-	-	-	-	-	-	-	-	-	-
MOTOR MWM	MWM	DIESEL	-	00	>	-	-	203.2056	-	-	-	302.5049-97	401.1286-80	-	-	-	-
MOTOR MWM	MWM	DIESEL	-	01	02	-	-	-	-	-	-	-	401.1408-80	-	-	-	-
MOTOR MWM	MWM	DIESEL	-	95	00	-	-	-	-	-	-	-	401.1316-80	-	-	-	-
MOTOR MWM	MWM	DIESEL	-	-	-	-	-	-	-	-	-	-	401.1286-80	-	-	-	-
MOTOR MWM	SPRINT 4CIL.	DIESEL	-	-	-	-	-	-	-	-	-	-	401.1314-79	402.1314-79	-	-	-
MOTOR MWM SPRINT	X10 4 CIL.	DIESEL	EURO 2	-	-	-	-	-	-	-	-	-	401.1286-80	-	-	-	-
MOTOR MWM SPRINT	X10 6 CIL.	DIESEL	EURO 2	-	-	-	-	-	-	-	-	-	401.1286-80	-	-	-	-
SÉRIE 10	4.10 T	DIESEL	-	-	-	-	-	-	-	-	-	-	401.1286-80	-	-	-	-
SÉRIE 10	4.10 TCA	DIESEL	-	-	-	-	-	-	-	-	-	-	401.1286-80	-	-	-	-
SÉRIE 10	6.10 T	DIESEL	-	-	-	-	-	-	-	-	-	-	401.1286-80	-	-	-	-
SÉRIE 10	6.10 TCA	DIESEL	-	-	-	-	-	-	-	-	-	-	401.1286-80	-	-	-	-

NEW HOLLAND

VEÍCULO <i>Vehicle / Modelo</i>	MOTOR <i>Engine / Motor</i>	COMB. <i>Fuel / Comb.</i>	OBS. <i>RMK / Obs.</i>	ANO <i>Year / Año</i>	SENSOR DE TEMPERATURA <i>Temperature Sensor / Sensor de Temperatura</i>					TERMO-INTERRUPTOR <i>Thermo Switch / Termocontacto</i>			VÁLVULA <i>Thermostat / Termostato</i>		INJETOR <i>Injector / Inyector</i>	COMBINADO <i>Combo / Combinado</i>	
					LÍQUIDO <i>Coolant / Líquido</i>	AR <i>Air Intake / Aire</i>	PAINEL <i>Dashboard / Panel</i>	P. FRIO <i>Cold Start / Arranque en Frio</i>	AR EXTERNO <i>Air External / Aire Exterior</i>	RADIADOR <i>Radiator / Radiador</i>	SINALIZADOR <i>Warning Indicator / Serializador</i>	DUPLIX <i>Duplex / Duplex</i>	TERMOSTÁTICA <i>Thermostat / Termostato</i>	C/ CARÇAÇA <i>With Housing / Con Carcasa</i>		COMB. <i>Fuel / Comb.</i>	VÁLVULA <i>Thermostat / Termostato</i>
W170B	IVECO NEF 6.7L	DIESEL	MOTOR 197 CV	07	>	201.0866	-	-	-	-	-	-	-	-	-	-	-
W190B	IVECO NEF 6.7L	DIESEL	-	07	>	201.0866	-	-	-	-	-	-	-	-	-	-	-

SCANIA

VEÍCULO <i>Vehicle / Modelo</i>	MOTOR <i>Engine / Motor</i>	COMB. <i>Fuel / Comb.</i>	OBS. <i>RMK / Obs.</i>	ANO <i>Year / Año</i>	SENSOR DE TEMPERATURA <i>Temperature Sensor / Sensor de Temperatura</i>					TERMO-INTERRUPTOR <i>Thermo Switch / Termocontacto</i>			VÁLVULA <i>Thermostat / Termostato</i>		INJETOR <i>Injector / Inyector</i>	COMBINADO <i>Combo / Combinado</i>	
					LÍQUIDO <i>Coolant / Líquido</i>	AR <i>Air Intake / Aire</i>	PAINEL <i>Dashboard / Panel</i>	P. FRIO <i>Cold Start / Arranque en Frio</i>	AR EXTERNO <i>Air External / Aire Exterior</i>	RADIADOR <i>Radiator / Radiador</i>	SINALIZADOR <i>Warning Indicator / Serializador</i>	DUPLIX <i>Duplex / Duplex</i>	TERMOSTÁTICA <i>Thermostat / Termostato</i>	C/ CARÇAÇA <i>With Housing / Con Carcasa</i>		COMB. <i>Fuel / Comb.</i>	VÁLVULA <i>Thermostat / Termostato</i>
BR 115	--	DIESEL	ÔNIBUS	-	-	-	-	203.2010	-	-	-	-	-	-	-	-	-
BR 116	--	DIESEL	ÔNIBUS	-	-	-	-	203.2010	-	-	-	-	-	-	-	-	-
CAMINHÕES	--	DIESEL	-	81	>	-	-	-	-	-	302.5066-103	-	-	-	-	-	-
CR113	--	DIESEL	-	-	-	-	-	203.2006	-	-	-	-	-	-	-	-	-
CR143	--	DIESEL	-	-	-	-	-	203.2006	-	-	-	-	-	-	-	-	-
CT143	--	DIESEL	-	-	-	-	-	203.2006	-	-	-	-	-	-	-	-	-
F113	--	DIESEL	-	-	-	-	-	203.2006	-	-	-	-	-	-	-	-	-
F93	--	DIESEL	-	-	-	-	-	203.2006	-	-	-	-	-	-	-	-	-
F94	--	DIESEL	-	-	-	-	-	203.2006	-	-	-	-	-	-	-	-	-
L 110	D11	DIESEL	-	-	-	-	-	-	-	-	-	-	401.1215-75	-	-	-	-
L 110	D11	DIESEL	-	-	-	-	-	-	-	-	-	-	401.1215-79	-	-	-	-
L 111	DS11	DIESEL	-	-	-	-	-	-	-	-	-	-	401.1215-79	-	-	-	-
L 111	DS11	DIESEL	-	-	-	-	-	-	-	-	-	-	401.1215-75	-	-	-	-
LK 111	DS11	DIESEL	-	-	-	-	-	-	-	-	-	-	401.1215-75	-	-	-	-

SCANIA

VEÍCULO <i>Vehicle / Modelo</i>	MOTOR <i>Engine / Motor</i>	COMB. <i>Fuel / Comb.</i>	OBS. <i>RMK / Obs.</i>	ANO <i>Year / Año</i>	SENSOR DE TEMPERATURA <i>Temperature Sensor / Sensor de Temperatura</i>					TERMO-INTERRUPTOR <i>Thermo Switch / Termocontacto</i>			VÁLVULA <i>Thermostat / Termostato</i>		INJETOR <i>Injector / Inyector</i>	COMBINADO <i>Combo / Combinado</i>	
					LÍQUIDO <i>Coolant / Líquido</i>	AR <i>Air Intake / Aire</i>	PAINEL <i>Dashboard / Panel</i>	P. FRIO <i>Cold Start / Arranque en Frio</i>	AR EXTERNO <i>Air External / Aire Exterior</i>	RADIADOR <i>Radiator / Radiador</i>	SINALIZADOR <i>Warning Indicator / Serializador</i>	DUPLEX <i>Duplex / Duplex</i>	TERMOSTÁTICA <i>Thermostat / Termostato</i>	C/ CARÇAÇA <i>With Housing / Con Carcasa</i>		COMB. <i>Fuel / Comb.</i>	VÁLVULA <i>Thermostat / Termostato</i>
LK 111	DS11	DIESEL	-	-	-	-	-	-	-	-	-	-	401.1215-79	-	-	-	-
LK 140	DS14	DIESEL	-	-	-	-	-	-	-	-	-	-	401.1215-79	-	-	-	-
LK 140	DS14	DIESEL	-	-	-	-	-	-	-	-	-	-	401.1215-75	-	-	-	-
LK 141	DS14	DIESEL	-	-	-	-	-	-	-	-	-	-	401.1215-75	-	-	-	-
LK 141	DS14	DIESEL	-	-	-	-	-	-	-	-	-	-	401.1215-79	-	-	-	-
R112	--	DIESEL	-	-	-	-	-	203.2006	-	-	-	-	-	-	-	-	-
R113	--	DIESEL	-	-	-	-	-	203.2006	-	-	-	-	-	-	-	-	-
R142	--	DIESEL	-	-	-	-	-	203.2006	-	-	-	-	-	-	-	-	-
T112	--	DIESEL	-	89	>	-	-	203.2006	-	-	-	-	-	-	-	-	-
T113	--	DIESEL	-	89	>	-	-	203.2006	-	-	-	-	-	-	-	-	-
T142	--	DIESEL	-	89	>	-	-	203.2006	-	-	-	-	-	-	-	-	-
T143	--	DIESEL	-	89	>	-	-	203.2006	-	-	-	-	-	-	-	-	-

VALTRA

VEÍCULO <i>Vehicle / Modelo</i>	MOTOR <i>Engine / Motor</i>	COMB. <i>Fuel / Comb.</i>	OBS. <i>RMK / Obs.</i>	ANO <i>Year / Año</i>	SENSOR DE TEMPERATURA <i>Temperature Sensor / Sensor de Temperatura</i>					TERMO-INTERRUPTOR <i>Thermo Switch / Termocontacto</i>			VÁLVULA <i>Thermostat / Termostato</i>		INJETOR <i>Injector / Inyector</i>	COMBINADO <i>Combo / Combinado</i>	
					LÍQUIDO <i>Coolant / Líquido</i>	AR <i>Air Intake / Aire</i>	PAINEL <i>Dashboard / Panel</i>	P. FRIO <i>Cold Start / Arranque en Frio</i>	AR EXTERNO <i>Air External / Aire Exterior</i>	RADIADOR <i>Radiator / Radiador</i>	SINALIZADOR <i>Warning Indicator / Serializador</i>	DUPLEX <i>Duplex / Duplex</i>	TERMOSTÁTICA <i>Thermostat / Termostato</i>	C/ CARÇAÇA <i>With Housing / Con Carcasa</i>		COMB. <i>Fuel / Comb.</i>	VÁLVULA <i>Thermostat / Termostato</i>
68	-	DIESEL	-	-	-	-	-	-	-	-	-	-	401.1236-79	-	-	-	-
78	-	DIESEL	-	-	-	-	-	-	-	-	-	-	401.1236-79	-	-	-	-
985	-	DIESEL	-	-	-	-	-	-	-	-	-	-	401.1236-79	-	-	-	-
985	-	DIESEL	TRATORES	-	-	-	-	203.2045	-	-	302.5007-100	-	-	-	-	-	-
1180	-	DIESEL	-	-	-	-	-	-	-	-	-	-	401.1236-79	-	-	-	-
1380	-	DIESEL	-	-	-	-	-	-	-	-	-	-	401.1236-79	-	-	-	-
1680	-	DIESEL	-	-	-	-	-	-	-	-	-	-	401.1236-79	-	-	-	-
MOTORES 3 CILINDROS	-	DIESEL	-	-	-	-	-	-	-	-	-	-	401.1236-79	-	-	-	-
MOTORES 4 CILINDROS	-	DIESEL	-	-	-	-	-	-	-	-	-	-	401.1236-79	-	-	-	-
MOTORES 6 CILINDROS	-	DIESEL	-	-	-	-	-	-	-	-	-	-	401.1236-79	-	-	-	-

VOLKSWAGEN

VEÍCULO <i>Vehicle / Modelo</i>	MOTOR <i>Engine / Motor</i>	COMB. <i>Fuel / Comb.</i>	OBS. <i>RMK / Obs.</i>	ANO <i>Year / Año</i>	SENSOR DE TEMPERATURA <i>Temperature Sensor / Sensor de Temperatura</i>					TERMO-INTERRUPTOR <i>Thermo Switch / Termocontacto</i>			VÁLVULA <i>Thermostat / Termostato</i>		INJETOR <i>Injector / Inyector</i>	COMBINADO <i>Combo / Combinado</i>	
					LÍQUIDO <i>Coolant / Líquido</i>	AR <i>Air Intake / Aire</i>	PAINEL <i>Dashboard / Panel</i>	P. FRIO <i>Cold Start / Arranque en Frio</i>	AR EXTERNO <i>Air External / Aire Exterior</i>	RADIADOR <i>Radiator / Radiador</i>	SINALIZADOR <i>Warning Indicator / Serializador</i>	DUPLEX <i>Duplex / Duplex</i>	TERMOSTÁTICA <i>Thermostat / Termostato</i>	C/ CARÇAÇA <i>With Housing / Con Carcasa</i>		COMB. <i>Fuel / Comb.</i>	VÁLVULA <i>Thermostat / Termostato</i>
12-140H	MWM 4.1 D229EC6	DIESEL	-	91	98	-	-	203.2034	-	-	-	-	-	-	-	-	-
12-140T	MWM 4.1 D229EC6	DIESEL	-	97	00	-	-	203.2034	-	-	-	-	401.1286-80	-	-	-	-
12-150	-	DIESEL	-	96	>	-	-	203.2015	-	-	-	-	-	-	-	-	-
12-170 WORKER	CUMMINS 5.9 6BTAA	DIESEL	-	97	00	-	-	203.2035	-	-	-	-	401.1342-82	-	-	-	-
12-170 WORKER BT	CUMMINS 5.9 6BTAA	DIESEL	-	97	00	-	-	203.2035	-	-	-	-	401.1342-82	-	-	-	-
12-180	MWM 6.10 TCA 6.45	DIESEL	-	91	00	-	-	203.2034	-	-	-	-	-	-	-	-	-
12-220	-	DIESEL	-	99	>	-	-	203.2040	-	-	-	-	-	-	-	-	-
13-130	-	DIESEL	-	96	>	-	-	203.2015	-	-	-	-	-	-	-	-	-
13-150	MWM 4.10 TCA	DIESEL	-	00	01	-	-	203.2034	-	-	-	-	401.1410-80	-	-	-	-
13-150	MWM 4.10 TCA	DIESEL	-	01	06	-	-	203.2034	-	-	-	-	401.1408-80	-	-	-	-
13-170 WORKER	CUMMINS 5.9 6BTAA	DIESEL	-	00	01	-	-	203.2035	-	-	-	-	401.1342-82	-	-	-	-
13-170E WORKER	CUMMINS 3.9 ISBE 4	DIESEL	-	03	>	201.0866	-	203.2034	-	-	-	-	-	-	-	-	-
13-180	MWM 6.10 TCA 6.45	DIESEL	-	00	01	-	-	203.2034	-	-	-	-	401.1410-80	-	-	-	-
13-180	MWM 6.10 TCA 6.45	DIESEL	-	01	>	-	-	203.2034	-	-	-	-	401.1408-80	-	-	-	-
13-180E	MWM 4.12 TCE	DIESEL	-	05	>	-	-	-	-	-	-	-	401.1408-80	-	-	-	-

VOLKSWAGEN

VEÍCULO <i>Vehicle / Modelo</i>	MOTOR <i>Engine / Motor</i>	COMB. <i>Fuel / Comb.</i>	OBS. <i>RMK / Obs.</i>	ANO <i>Year / Año</i>	SENSOR DE TEMPERATURA <i>Temperature Sensor / Sensor de Temperatura</i>					TERMO-INTERRUPTOR <i>Thermo Switch / Termocontacto</i>			VÁLVULA <i>Thermostat / Termostato</i>		INJETOR <i>Injector / Inyector</i>	COMBINADO <i>Combo / Combinado</i>		
					LÍQUIDO <i>Coolant / Líquido</i>	AR <i>Air Intake / Aire</i>	PAINEI <i>Dashboard / Panel</i>	P. FRIO <i>Cold Start / Arranque en Frio</i>	AR EXTERNO <i>Air External / Aire Exterior</i>	RADIADOR <i>Radiator / Radiador</i>	SINALIZADOR <i>Warning Indicator / Serializador</i>	DUPLEX <i>Duplex / Duplex</i>	TERMOSTÁTICA <i>Thermostat / Termostato</i>	C/ CARÇAÇA <i>With Housing / Con Carcasa</i>		COMB. <i>Fuel / Comb.</i>	VÁLVULA <i>Thermostat / Termostato</i>	P/ ARREFECIMENTO <i>Cooling / De Enfriamiento</i>
13-180E CONSTELLATION	MWM 4.12 TCE 4.8	DIESEL	-	06	>	201.0865	-	-	-	-	-	-	-	401.1580-79	-	-	-	-
13-180E WORKER	MWM 4.12 TCAE	DIESEL	-	03	>	-	-	203.2034	-	-	-	-	-	-	-	-	-	-
13-180E WORKER	MWM 4.12 TCAE	DIESEL	-	05	>	201.0865	-	203.2034	-	-	-	-	-	401.1408-80	-	-	-	-
13-190 WORKER	CUMMINS 5.9 6BTAA	DIESEL	-	01	06	-	-	203.2035	-	-	-	-	-	401.1342-82	-	-	-	-
14-150 WORKER	MWM 6.10 TCA 6.45	DIESEL	-	91	00	-	-	203.2034	-	-	-	-	-	401.1286-80	-	-	-	-
14-170 WORKER	CUMMINS 5.9 6BTAA	DIESEL	-	97	00	-	-	203.2035	-	-	-	-	-	401.1342-82	-	-	-	-
14-170 WORKER BT	CUMMINS 5.9 6BTAA	DIESEL	-	97	00	-	-	203.2035	-	-	-	-	-	401.1342-82	-	-	-	-
14-180	MWM 6.10 TCA 6.45	DIESEL	-	99	00	-	-	203.2034	-	-	-	-	-	-	-	-	-	-
14-200 WORKER	MWM 6.10 TCA 6.45	DIESEL	-	91	94	-	-	203.2034	-	-	-	-	-	401.1286-80	-	-	-	-
14-220	CUMMINS 8.3 GCT	DIESEL	-	91	00	-	-	203.2034	-	-	-	-	-	-	-	-	-	-
14-220	CUMMINS 8.3 6CTAA	DIESEL	-	91	00	-	-	203.2034	-	-	-	-	-	-	-	-	-	-
14-220 WORKER	CUMMINS 8.3 6CTAA	DIESEL	-	91	00	-	-	203.2034	-	-	-	-	-	401.1302-82	-	-	-	-
15-170 WORKER	CUMMINS 5.9 6BTAA	DIESEL	-	00	01	-	-	203.2035	-	-	-	-	-	401.1342-82	-	-	-	-
15-170 WORKER	CUMMINS 5.9 6BTAA	DIESEL	-	00	07	-	-	203.2035	-	-	-	-	-	-	-	-	-	-
15-170E WORKER	CUMMINS 3.9 ISBE 4	DIESEL	-	03	>	201.0866	-	203.2034	-	-	-	-	-	-	-	-	-	-
15-180	-	DIESEL	-	96	>	-	-	203.2015	-	-	-	-	-	-	-	-	-	-
15-180 WORKER	MWM 6.10 TCA 6.45	DIESEL	-	00	01	-	-	203.2034	-	-	-	-	-	401.1410-80	-	-	-	-
15-180 WORKER	MWM 6.10 TCA 6.45	DIESEL	-	01	>	-	-	203.2034	-	-	-	-	-	401.1408-80	-	-	-	-
15-180E	MWM 4.12 TCE	DIESEL	-	05	>	-	-	-	-	-	-	-	-	401.1408-80	-	-	-	-
15-180E CONSTELLATION	MWM 4.12 TCE 4.8	DIESEL	-	06	>	201.0865	-	-	-	-	-	-	-	401.1580-79	-	-	-	-
15-180E ÔNIBUS OD	MWM 4.12 TCAE	DIESEL	-	04	>	201.0865	-	203.2034	-	-	-	-	-	401.1408-80	-	-	-	-
15-180E WORKER	MWM 4.12 TCAE	DIESEL	-	03	>	-	-	203.2034	-	-	-	-	-	-	-	-	-	-
15-180E WORKER	MWM 4.12 TCAE	DIESEL	-	05	>	201.0865	-	203.2034	-	-	-	-	-	401.1408-80	-	-	-	-
15-190 WORKER	CUMMINS 5.9 6BTAA	DIESEL	-	01	07	-	-	203.2035	-	-	-	-	-	401.1342-82	-	-	-	-
15-190E OD ÔNIBUS	MWM 4.12 TCAE	DIESEL	-	04	>	201.0865	-	203.2034	-	-	-	-	-	401.1408-80	-	-	-	-
15-190E OD ÔNIBUS	MWM 4.12 TCE 4.8	DIESEL	-	04	>	201.0865	-	203.2034	-	-	-	-	-	-	-	-	-	-
15-190E OD ÔNIBUS	MWM 4.12 TCE 4.8	DIESEL	-	06	>	201.0865	-	203.2034	-	-	-	-	-	401.1408-80	-	-	-	-
15-190E WORKER	CUMMINS 5.9L ISBE6	DIESEL	-	03	>	201.0866	-	203.2034	-	-	-	-	-	-	-	-	-	-
16-170	-	DIESEL	-	91	93	-	-	203.2034	-	-	-	-	-	-	-	-	-	-
16-170 WORKER	CUMMINS 5.9 6BTAA	DIESEL	-	93	00	-	-	203.2035	-	-	-	-	-	401.1342-82	-	-	-	-
16-170 WORKER	CUMMINS 8.3 6CTAA	DIESEL	-	91	93	-	-	203.2034	-	-	-	-	-	401.1302-82	-	-	-	-
16-180 ÔNIBUS CO	MWM 6.10	DIESEL	-	93	97	-	-	203.2039	-	-	-	-	-	401.1286-80	-	-	-	-
16-200 WORKER	CUMMINS 5.9 6BTAA	DIESEL	-	97	00	-	-	203.2035	-	-	-	-	-	401.1342-82	-	-	-	-
16-210 ÔNIBUS CO	MWM 6.10	DIESEL	-	97	01	-	-	203.2039	-	-	-	-	-	401.1286-80	-	-	-	-
16-220 ÔNIBUS	CUMMINS 8.3 6CTAA	DIESEL	LEITO	91	00	-	-	203.2034	-	-	-	-	-	401.1302-82	-	-	-	-
16-220 WORKER	CUMMINS 8.3 6CTAA	DIESEL	-	91	00	-	-	203.2034	-	-	-	-	-	401.1302-82	-	-	-	-
16-300 WORKER	CUMMINS 8.3 6CTAA	DIESEL	LEITO	95	00	-	-	-	-	-	-	-	-	401.1302-82	-	-	-	-
17-180	MWM 6.5	DIESEL	EURO III	06	>	-	-	-	-	-	-	-	-	401.1408-80	-	-	-	-
17-180 WORKER	MWM 6.5	DIESEL	EURO III	06	>	-	-	203.2034	-	-	-	-	-	-	-	-	-	-
17-210	CUMMINS 5.9 6BTAA	DIESEL	-	01	07	-	-	203.2034	-	-	-	-	-	-	-	-	-	-
17-210	MWM 6.5	DIESEL	-	00	01	-	-	203.2034	-	-	-	-	-	401.1410-80	-	-	-	-
17-210	MWM 6.5	DIESEL	-	01	07	-	-	203.2034	-	-	-	-	-	401.1408-80	-	-	-	-
17-210 WORKER	CUMMINS 5.9 6BTAA	DIESEL	-	00	07	-	-	203.2035	-	-	-	-	-	401.1342-82	-	-	-	-
17-210E ÔNIBUS OD	MWM 6.10 TCA 6.45	DIESEL	-	01	>	-	-	203.2034	-	-	-	-	-	401.1286-80	-	-	-	-
17-210E ÔNIBUS OD	MWM 6.12 TCAE 7.2 L	DIESEL	-	04	>	201.0865	-	203.2034	-	-	-	-	-	401.1408-80	-	-	-	-
17-220	-	DIESEL	-	00	>	-	-	203.2034	-	-	-	-	-	-	-	-	-	-
17-220	MWM 6.5	DIESEL	EURO III	06	>	-	-	-	-	-	-	-	-	401.1408-80	-	-	-	-
17-220 WORKER	CUMMINS 8.3 6CTAA	DIESEL	EURO III	05	>	-	202.0914	203.2034	-	-	-	-	-	401.1302-82	-	-	-	-
17-230E ÔNIBUS OD	MWM 6.12 TCAE 7.2 L	DIESEL	230 CV	06	>	201.0865	-	-	-	-	-	-	-	401.1408-80	-	-	-	-
17-240 ÔNIBUS OT	MWM 6.10 TCA 6.45	DIESEL	-	01	07	-	-	203.2034	-	-	-	-	-	401.1408-80	-	-	-	-

VOLKSWAGEN

VEÍCULO <i>Vehicle / Modelo</i>	MOTOR <i>Engine / Motor</i>	COMB. <i>Fuel / Comb.</i>	OBS. <i>RMK / Obs.</i>	ANO <i>Year / Año</i>	SENSOR DE TEMPERATURA <i>Temperature Sensor / Sensor de Temperatura</i>					TERMO-INTERRUPTOR <i>Thermo Switch / Termocontacto</i>			VÁLVULA <i>Thermostat / Termostato</i>		INJETOR <i>Injector / Inyector</i>	COMBINADO <i>Combo / Combinado</i>	
					LÍQUIDO <i>Coolant / Líquido</i>	AR <i>Air Intake / Aire</i>	PAINEL <i>Dashboard / Panel</i>	P. FRIO <i>Cold Start / Arranque en Frio</i>	AR EXTERNO <i>Air External / Aire Exterior</i>	RADIADOR <i>Radiator / Radiador</i>	SINALIZADOR <i>Warning Indicator / Señalizador</i>	DUPLEX <i>Duplex / Duplex</i>	TERMOSTÁTICA <i>Thermostat / Termostato</i>	C/ CARCAÇA <i>With Housing / Con Carcasa</i>	COMB. <i>Fuel / Comb.</i>	VÁLVULA <i>Thermostat / Termostato</i>	P/ ARREFECIMENTO <i>Cooling / De Enfriamiento</i>
17-240 WORKER	CUMMINS 8.3 6CTAA	DIESEL	EURO III	06 >	-	-	-	-	-	-	-	-	401.1302-82	-	-	-	-
17-250E CONSTELLATION	CUMMINS 5.9L ISBE6	DIESEL	250 CV	05 >	201.0866	-	-	-	-	-	-	-	-	-	-	-	-
17-250E WORKER	CUMMINS 5.9L ISBE6	DIESEL	-	03 >	201.0866	-	203.2034	-	-	-	-	-	-	-	-	-	-
17-260E ÔNIBUS OT	MWM 6.12 TCAE 7.2 L	DIESEL	-	01 03	201.0865	-	-	-	-	-	-	-	401.1408-80	-	-	-	-
17-260E ÔNIBUS OT	MWM 6.12 TCAE 7.2 L	DIESEL	-	04 07	201.0865	-	203.2034	-	-	-	-	-	401.1408-80	-	-	-	-
17-300	-	DIESEL	-	96 >	-	-	203.2015	-	-	-	-	-	-	-	-	-	-
17-300 WORKER	CUMMINS 8.3 6CTAA	DIESEL	-	00 01	-	-	203.2034	-	-	-	-	-	401.1302-82	-	-	-	-
17-310 WORKER	CUMMINS 8.3 6CTAA	DIESEL	-	01 >	-	-	203.2034	-	-	-	-	-	401.1302-82	-	-	-	-
17-320E CONSTELLATION	CUMMINS ISCE 320CV	DIESEL	-	09 >	201.0816	-	-	-	-	-	-	-	401.1116-82	-	-	-	-
18-310 ÔNIBUS OT	CUMMINS 8.3 6CTAA	DIESEL	-	03 >	-	-	203.2034	-	-	-	-	-	401.1302-82	-	-	-	-
18-310 WORKER	CUMMINS 8.3 6CTAA	DIESEL	-	01 >	-	-	-	-	-	-	-	-	401.1302-82	-	-	-	-
18-320 ÔNIBUS OT	CUMMINS 8.3 6CTAA	DIESEL	-	03 >	-	-	203.2034	-	-	-	-	-	-	-	-	-	-
18-320E ÔNIBUS OT	CUMMINS ISCE 320CV	DIESEL	-	04 >	-	-	203.2034	-	-	-	-	-	401.1116-82	-	-	-	-
19-320E	CUMMINS ISCE 320CV	DIESEL	-	07 >	201.0871	-	-	-	-	-	-	-	-	-	-	-	-
19-320E CONSTELLATION	9.3 ISCE	DIESEL	-	07 >	-	202.0916	-	-	-	-	-	-	-	-	-	-	-
19-320E CONSTELLATION	CUMMINS ISCE 320CV	DIESEL	-	07 >	201.0871	-	-	-	-	-	-	-	-	-	-	-	-
19-370 CONSTELLATION	9.3 ISCE	DIESEL	-	07 >	-	202.0916	-	-	-	-	-	-	-	-	-	-	-
19-370 CONSTELLATION	CUMMINS ISC 8.3	DIESEL	-	05 >	201.0816	-	-	-	-	-	-	-	-	-	-	-	-
19-370 CONSTELLATION	CUMMINS ISCE 320CV	DIESEL	-	07 >	201.0871	-	-	-	-	-	-	-	-	-	-	-	-
23-210	CUMMINS 5.9 6BTAA	DIESEL	-	02 06	-	-	203.2034	-	-	-	-	-	-	-	-	-	-
23-210	MWM 6.10 TCA 6.45	DIESEL	-	02 06	-	-	203.2034	-	-	-	-	-	-	-	-	-	-
23-210	MWM 6.5	DIESEL	-	02 06	-	-	203.2034	-	-	-	-	-	401.1410-80	-	-	-	-
23-210	MWM 6.5	DIESEL	-	02 06	-	-	203.2034	-	-	-	-	-	401.1408-80	-	-	-	-
23-210 WORKER	CUMMINS 5.9 6BTAA	DIESEL	-	02 06	-	-	203.2035	-	-	-	-	-	401.1342-82	-	-	-	-
23-250E WORKER	CUMMINS 5.9L ISBE6	DIESEL	-	03 >	201.0866	-	203.2034	-	-	-	-	-	-	-	-	-	-
24-220	CUMMINS 8.3 6CTAA	DIESEL	-	00 01	-	-	203.2034	-	-	-	-	-	-	-	-	-	-
24-220	MWM 6.5	DIESEL	-	06 >	-	-	-	-	-	-	-	-	401.1408-80	-	-	-	-
24-220 WORKER	CUMMINS 8.3 6CT	DIESEL	255 CV	91 00	-	-	203.2034	-	-	-	-	-	401.1302-82	-	-	-	-
24-220 WORKER	CUMMINS 8.3 6CTAA	DIESEL	220 CV	00 01	-	-	203.2034	-	-	-	-	-	401.1302-82	-	-	-	-
24-220 WORKER	CUMMINS 8.3 6CTAA	DIESEL	EURO III	05 >	-	202.0914	203.2034	-	-	-	-	-	-	-	-	-	-
24-250 WORKER	CUMMINS 8.3 6CTAA	DIESEL	-	92 00	-	-	203.2034	-	-	-	-	-	401.1302-82	-	-	-	-
24-250E CONSTELLATION	CUMMINS 5.9L ISBE6	DIESEL	-	05 >	201.0866	-	-	-	-	-	-	-	-	-	-	-	-
24-250E CONSTELLATION	CUMMINS ISCE 320CV	DIESEL	-	09 >	201.0816	-	-	-	-	-	-	-	-	-	-	-	-
24-250E WORKER	CUMMINS 5.9L ISBE6	DIESEL	-	03 >	201.0866	-	203.2034	-	-	-	-	-	-	-	-	-	-
25-320	9.3 ISCE	DIESEL	-	07 >	-	202.0916	-	-	-	-	-	-	-	-	-	-	-
25-320	CUMMINS ISCE 320CV	DIESEL	-	07 >	201.0871	-	-	-	-	-	-	-	-	-	-	-	-
25-320 CONSTELLATION	CUMMINS ISC 8.3	DIESEL	-	05 >	201.0816	-	-	-	-	-	-	-	-	-	-	-	-
25-350 CONSTELLATION	8.3 ISC	DIESEL	-	05 >	201.0816	-	-	-	-	-	-	-	-	-	-	-	-
25-370E	9.3 ISCE	DIESEL	-	07 >	-	202.0916	-	-	-	-	-	-	-	-	-	-	-
25-370E	CUMMINS ISCE 320CV	DIESEL	-	07 >	201.0871	-	-	-	-	-	-	-	-	-	-	-	-
25-370E CONSTELLATION	MWM INT. NGD 370	DIESEL	-	05 >	201.0816	-	-	-	-	-	-	-	-	-	-	-	-
26-220	-	DIESEL	-	99 >	-	-	203.2051	-	-	-	-	-	-	-	-	-	-
26-220 ARG.	CUMMINS 8.3 6CT	DIESEL	-	01 >	-	-	203.2034	-	-	-	-	-	-	-	-	-	-
26-220 WORKER	CUMMINS 8.3 6CTAA	DIESEL	-	01 >	-	-	-	-	-	-	-	-	401.1302-82	-	-	-	-
26-220 WORKER	CUMMINS 8.3 6CTAA	DIESEL	-	05 >	-	202.0914	-	-	-	-	-	-	401.1302-82	-	-	-	-
26-260	CUMMINS ISCE 320CV	DIESEL	-	07 >	201.0871	-	-	-	-	-	-	-	-	-	-	-	-
26-260 CONSTELLATION	MWM 6.12 TCAE 7.2 L	DIESEL	-	07 >	201.0865	-	-	-	-	-	-	-	401.1580-79	-	-	-	-
26-260 WORKER	CUMMINS 8.3 6CTAA	DIESEL	260 CV	02 >	-	-	203.2034	-	-	-	-	-	401.1302-82	-	-	-	-
26-260 WORKER	CUMMINS 8.3 6CTAA	DIESEL	260 CV	07 >	-	202.0916	203.2034	-	-	-	-	-	401.1302-82	-	-	-	-
26-260E WORKER	MWM ACTEON 7.2	DIESEL	-	05 >	201.0865	-	203.2034	-	-	-	-	-	401.1408-80	-	-	-	-

VOLKSWAGEN

VEÍCULO <i>Vehicle / Modelo</i>	MOTOR <i>Engine / Motor</i>	COMB. <i>Fuel / Comb.</i>	OBS. <i>RMK / Obs.</i>	ANO <i>Year / Año</i>	SENSOR DE TEMPERATURA <i>Temperature Sensor / Sensor de Temperatura</i>					TERMO-INTERRUPTOR <i>Thermo Switch / Termocontacto</i>			VÁLVULA <i>Thermostat / Termostato</i>		INJETOR <i>Injector / Inyector</i>	COMBINADO <i>Combo / Combinado</i>	
					LÍQUIDO <i>Coolant / Líquido</i>	AR <i>Air Intake / Aire</i>	PAINEL <i>Dashboard / Panel</i>	P. FRIO <i>Cold Start / Arranque en Frio</i>	AR EXTERNO <i>Air External / Aire Exterior</i>	RADIADOR <i>Radiator / Radiador</i>	SINALIZADOR <i>Warning Indicator / Señalizador</i>	DUPLEX <i>Duplex / Duplex</i>	TERMOSTÁTICA <i>Thermostat / Termostato</i>	C/ CARÇAÇA <i>With Housing / Con Carcasa</i>	COMB. <i>Fuel / Comb.</i>	VÁLVULA <i>Thermostat / Termostato</i>	P/ ARREFECIMENTO <i>Cooling / De Enfriamiento</i>
26-300	-	DIESEL	-	99	>	-	-	203.2051	-	-	-	-	-	-	-	-	-
26-300	CUMMINS 8.3 6CTAA	DIESEL	300 CV	00	01	-	-	203.2034	-	-	-	-	401.1302-82	-	-	-	-
26-310 WORKER	CUMMINS 8.3 6CTAA	DIESEL	-	01	10	-	-	-	-	-	-	-	401.1302-82	-	-	-	-
31-260	MWM 7.2	DIESEL	-	07	>	-	202.0916	-	-	-	-	-	-	-	-	-	-
31-260 CONSTELLATION	MWM 6.12 TCAE 7.2 L	DIESEL	-	07	>	201.0865	202.0916	-	-	-	-	-	401.1580-79	-	-	-	-
31-260 E	MWM 7.2	DIESEL	6X4 / EURO III	05	>	-	-	-	-	-	-	-	401.1408-80	-	-	-	-
31-260 WORKER	CUMMINS 8.3 6CTAA	DIESEL	260 CV	04	>	-	-	203.2034	-	-	-	-	401.1302-82	-	-	-	-
31-260E WORKER	MWM ACTEON 7.2	DIESEL	-	05	>	201.0865	-	203.2034	-	-	-	-	401.1408-80	-	-	-	-
31-310 WORKER	CUMMINS 8.3 6CTAA	DIESEL	310 CV	04	>	-	-	203.2034	-	-	-	-	-	-	-	-	-
31-310 WORKER	CUMMINS 8.3 6CTAA	DIESEL	215 CV	04	>	-	-	-	-	-	-	-	401.1302-82	-	-	-	-
31-320 CONSTELLATION	CUMMINS ISC 8.3	DIESEL	-	07	>	201.0866	-	-	-	-	-	-	-	-	-	-	-
31-320E CONSTELLATION	CUMMINS ISCE 320CV	DIESEL	-	07	>	201.0871	202.0916	-	-	-	-	-	401.1580-79	-	-	-	-
31-360	CUMMINS ISCE 320CV	DIESEL	-	07	>	201.0871	-	-	-	-	-	-	-	-	-	-	-
31-370E	CUMMINS ISCE 320CV	DIESEL	-	07	>	201.0871	-	-	-	-	-	-	-	-	-	-	-
31-370E	MWM 7.2	DIESEL	-	07	>	-	202.0916	-	-	-	-	-	-	-	-	-	-
31-370E CONSTELLATION	CUMMINS ISCE 320CV	DIESEL	-	07	>	-	-	-	-	-	-	-	401.1580-79	-	-	-	-
35-300 ÔNIBUS	CUMMINS 8.3 6CTAA	DIESEL	LEITO	91	00	-	-	203.2034	-	-	-	-	401.1302-82	-	-	-	-
35-300 WORKER	CUMMINS 8.3 6CTAA	DIESEL	-	91	00	-	-	203.2034	-	-	-	-	401.1302-82	-	-	-	-
40-300 ÔNIBUS	CUMMINS 5.9 6BTA	DIESEL	-	99	00	-	-	-	-	-	-	-	401.1302-82	-	-	-	-
40-300 WORKER	-	DIESEL	-	99	>	-	-	203.2051	-	-	-	-	-	-	-	-	-
40-300 WORKER	CUMMINS 5.9 6BTA	DIESEL	-	99	00	-	-	-	-	-	-	-	401.1302-82	-	-	-	-
40-300 WORKER	CUMMINS 8.3 6CTAA	DIESEL	-	00	01	-	-	203.2034	-	-	-	-	401.1302-82	-	-	-	-
5-140 DELIVERY	MWM 4.08 TCE	DIESEL	-	05	>	201.0865	-	203.2034	-	-	-	-	401.1320-79	-	-	-	-
5-140 MICRO ÔNIBUS OD	MWM 4.08 TCE	DIESEL	-	05	>	201.0865	-	203.2034	-	-	-	-	401.1320-79	-	-	-	-
5-140 ÔNIBUS	MWM	DIESEL	-	97	00	-	-	-	-	-	-	-	401.1316-80	-	-	-	-
5-140 ÔNIBUS	MWM	DIESEL	-	-	-	-	-	-	-	-	-	-	401.1320-79	-	-	-	-
7-100	-	DIESEL	-	96	>	-	-	203.2015	-	-	-	-	-	-	-	-	-
7-100	MWM	DIESEL	-	-	-	-	-	203.2041	-	-	-	-	-	-	-	-	-
7-100	MWM 4.10	DIESEL	TURBO	94	00	-	-	203.2034	-	-	-	-	401.1286-80	-	-	-	-
7-100	MWM 4.10 TCA	DIESEL	-	00	01	-	-	203.2034	-	-	-	-	401.1410-80	-	-	-	-
7-100	MWM 4.10 TCA	DIESEL	-	01	02	-	-	203.2034	-	-	-	-	401.1408-80	-	-	-	-
7-100	MWM X10 4.1	DIESEL	-	91	02	-	-	203.2034	-	-	-	-	-	-	-	-	-
7-100 ÔNIBUS	MWM	DIESEL	-	>	00	-	-	-	-	-	-	-	401.1286-80	-	-	-	-
7-100 WORKER	MWM	DIESEL	-	95	97	-	-	-	-	-	-	-	401.1316-80	-	-	-	-
7-100 WORKER	MWM	DIESEL	-	98	00	-	-	-	-	-	-	-	401.1286-80	-	-	-	-
7-110	MWM 4.10 TCA	DIESEL	-	02	06	-	-	203.2034	-	-	-	-	401.1408-80	-	-	-	-
7-110S	MWM 3.92 TD229EC4	DIESEL	-	87	94	-	-	203.2034	-	-	-	-	-	-	-	-	-
7-120	MWM 4.10 TCA	DIESEL	-	02	02	-	-	203.2034	-	-	-	-	401.1408-80	-	-	-	-
7-150	MWM X10 4.1	DIESEL	-	-	-	-	-	-	-	-	-	-	401.1408-80	-	-	-	-
7-90S	MWM 3.92 D229-4	DIESEL	-	87	94	-	-	203.2034	-	-	-	-	-	-	-	-	-
8-100 ÔNIBUS	MWM	DIESEL	-	>	00	-	-	-	-	-	-	-	401.1286-80	-	-	-	-
8-100 WORKER	MWM	DIESEL	-	97	97	-	-	-	-	-	-	-	401.1316-80	-	-	-	-
8-100 WORKER	MWM	DIESEL	-	98	00	-	-	-	-	-	-	-	401.1286-80	-	-	-	-
8-100 WORKER	MWM 4.10	DIESEL	TURBO	94	00	-	-	203.2034	-	-	-	-	401.1286-80	-	-	-	-
8-100 WORKER	MWM X10 4.1	DIESEL	-	97	00	-	-	203.2034	-	-	-	-	-	-	-	-	-
8-120	MWM 4.10 TCA	DIESEL	-	00	01	-	-	203.2034	-	-	-	-	401.1410-80	-	-	-	-
8-120	MWM 4.10 TCA	DIESEL	-	01	>	-	-	203.2034	-	-	-	-	401.1408-80	-	-	-	-
8-120 MICRO ÔNIBUS	MWM 4.10 TCA	DIESEL	-	03	>	-	-	203.2034	-	-	-	-	-	-	-	-	-
8-120 MICRO ÔNIBUS OD	MWM 4.10 TCA	DIESEL	-	03	>	-	-	203.2034	-	-	-	-	401.1408-80	-	-	-	-
8-120 WORKER	MWM 4.10 TCA	DIESEL	-	00	>	-	-	203.2034	-	-	-	-	-	-	-	-	-

VOLKSWAGEN

VEÍCULO <i>Vehicle / Modelo</i>	MOTOR <i>Engine / Motor</i>	COMB. <i>Fuel / Comb.</i>	OBS. <i>RMK / Obs.</i>	ANO <i>Year / Año</i>	SENSOR DE TEMPERATURA <i>Temperature Sensor / Sensor de Temperatura</i>					TERMO-INTERRUPTOR <i>Thermo Switch / Termocontacto</i>			VÁLVULA <i>Thermostat / Termostato</i>		INJETOR <i>Injector / Inyector</i>	COMBINADO <i>Combo / Combinado</i>	
					LÍQUIDO <i>Coolant / Líquido</i>	AR <i>Air Intake / Aire</i>	PAINEL <i>Dashboard / Panel</i>	P. FRIO <i>Cold Start / Arranque en Frio</i>	AR EXTERNO <i>Air External / Aire Exterior</i>	RADIADOR <i>Radiator / Radiador</i>	SINALIZADOR <i>Warning Indicator / Serializador</i>	DUPLIX <i>Duplex / Duplex</i>	TERMOSTÁTICA <i>Thermostat / Termostato</i>	C/ CARÇAÇA <i>With Housing / Con Carcasa</i>		COMB. <i>Fuel / Comb.</i>	VÁLVULA <i>Thermostat / Termostato</i>
8-140	MWM	DIESEL	-	-	-	-	203.2041	-	-	-	-	-	-	-	-	-	-
8-140	MWM 4.10	DIESEL	TURBO	94 00	-	-	203.2034	-	-	-	-	-	401.1286-80	-	-	-	-
8-140	MWM 4.10	DIESEL	TURBO	98 00	-	-	203.2015	-	-	-	-	-	401.1316-80	-	-	-	-
8-140 MICRO ÔNIBUS	MWM 4.10 TCA	DIESEL	-	94 00	-	-	203.2034	-	-	-	-	-	401.1286-80	-	-	-	-
8-140 MICRO ÔNIBUS	MWM 4.10 TCA	DIESEL	-	99 00	-	-	203.2034	-	-	-	-	-	401.1316-80	-	-	-	-
8-140 ÔNIBUS	MWM	DIESEL	134 CV	97 00	-	-	-	-	-	-	-	-	401.1316-80	-	-	-	-
8-140 ÔNIBUS	MWM	DIESEL	-	> 00	-	-	-	-	-	-	-	-	401.1286-80	-	-	-	-
8-140 WORKER	MWM	DIESEL	-	98 00	-	-	-	-	-	-	-	-	401.1286-80	-	-	-	-
8-140 WORKER	MWM 4.10	DIESEL	-	98 00	-	-	-	-	-	-	-	-	401.1316-80	-	-	-	-
8-140 WORKER	MWM X-10 4.1 TURBO	DIESEL	135 CV	91 00	-	-	203.2034	-	-	-	-	-	-	-	-	-	-
8-150	MWM 4.10 TCA	DIESEL	-	00 01	-	-	203.2034	-	-	-	-	-	401.1410-80	-	-	-	-
8-150	MWM 4.10 TCA	DIESEL	-	01 >	-	-	203.2034	-	-	-	-	-	401.1408-80	-	-	-	-
8-150 DELIVERY	MWM 4.08 TCE	DIESEL	-	05 >	201.0865	-	203.2034	-	-	-	-	-	401.1320-79	-	-	-	-
8-150 MICRO ÔNIBUS	MWM 4.10 TCA	DIESEL	-	00 >	-	-	203.2034	-	-	-	-	-	-	-	-	-	-
8-150 ÔNIBUS	MWM	DIESEL	145 CV	-	-	-	-	-	-	-	-	-	401.1320-79	-	-	-	-
8-150 ÔNIBUS MICRO OD	MWM 4.10 TCA	DIESEL	-	00 01	-	-	203.2034	-	-	-	-	-	401.1410-80	-	-	-	-
8-150 ÔNIBUS MICRO OD	MWM 4.10 TCAE	DIESEL	-	01 >	-	-	203.2034	-	-	-	-	-	401.1408-80	-	-	-	-
8-150 WORKER	MWM 4.10 TCA	DIESEL	145 CV	00 10	-	-	203.2034	-	-	-	-	-	-	-	-	-	-
8-150E MICRO ÔNIBUS OD	CUMMINS 3.9 ISBE 4	DIESEL	-	04 >	201.0866	-	203.2034	-	-	-	-	-	-	-	-	-	-
8-150E MICRO ÔNIBUS OD	MWM 4.08 TCE	DIESEL	-	05 >	201.0865	-	203.2034	-	-	-	-	-	401.1320-79	-	-	-	-
8-150E MICRO ÔNIBUS OD	MWM 4.12 TCAE	DIESEL	-	04 >	201.0865	-	203.2034	-	-	-	-	-	401.1408-80	-	-	-	-
8-150E PLUS DELIVERY	CUMMINS 3.9 ISBE 4	DIESEL	-	10 >	201.0866	-	203.2034	-	-	-	-	-	-	-	-	-	-
8-150E WORKER	CUMMINS 3.9 ISBE 4	DIESEL	-	10 >	201.0866	-	203.2034	-	-	-	-	-	-	-	-	-	-
9-150 MICRO ÔNIBUS	MWM 4.10 TCA	DIESEL	-	00 01	-	-	203.2034	-	-	-	-	-	401.1410-80	-	-	-	-
9-150 MICRO ÔNIBUS	MWM 4.10 TCA	DIESEL	-	00 >	-	-	203.2034	-	-	-	-	-	-	-	-	-	-
9-150 MICRO ÔNIBUS OD	MWM 4.10 TCA	DIESEL	-	00 01	-	-	203.2034	-	-	-	-	-	401.1410-80	-	-	-	-
9-150 MICRO ÔNIBUS OD	MWM 4.10 TCAE	DIESEL	-	01 >	-	-	203.2034	-	-	-	-	-	401.1408-80	-	-	-	-
9-150E DELIVERY	CUMMINS 3.9 ISBE 4	DIESEL	-	10 >	201.0866	-	203.2034	-	-	-	-	-	-	-	-	-	-
9-150E ÔNIBUS MICRO OD	CUMMINS 3.9 ISBE 4	DIESEL	-	04 >	201.0866	-	203.2034	-	-	-	-	-	-	-	-	-	-
9-150E ÔNIBUS MICRO OD	MWM 4.12 TCAE	DIESEL	-	04 >	201.0865	-	203.2034	-	-	-	-	-	401.1408-80	-	-	-	-
9-150E ÔNIBUS OD	MWM 4.12 TCAE	DIESEL	-	03 >	-	-	-	-	-	-	-	-	401.1408-80	-	-	-	-
9-150E WORKER	CUMMINS 3.9 ISBE 4	DIESEL	-	03 >	201.0866	-	203.2034	-	-	-	-	-	-	-	-	-	-
CAMINHÕES	-	DIESEL	AUTOMÁTICO	82 87	-	-	-	-	-	-	302.5044-97	-	-	-	-	-	-
CAMINHÕES/ÔNIBUS	-	DIESEL	-	99 >	-	-	203.2050	-	-	-	-	-	-	-	-	-	-
CAMINHÕES/ÔNIBUS	-	DIESEL	-	99 >	-	-	203.2051	-	-	-	-	-	-	-	-	-	-
L80 WORKER	MWM 4.10	DIESEL	-	96 97	-	-	203.2034	-	-	-	-	-	401.1286-80	-	-	-	-
ÔNIBUS	-	DIESEL	AUTOMÁTICO	82 87	-	-	-	-	-	-	302.5044-97	-	-	-	-	-	-

VOLVO

VEÍCULO <i>Vehicle / Modelo</i>	MOTOR <i>Engine / Motor</i>	COMB. <i>Fuel / Comb.</i>	OBS. <i>RMK / Obs.</i>	ANO <i>Year / Año</i>	SENSOR DE TEMPERATURA <i>Temperature Sensor / Sensor de Temperatura</i>					TERMO-INTERRUPTOR <i>Thermo Switch / Termocontacto</i>			VÁLVULA <i>Thermostat / Termostato</i>		INJETOR <i>Injector / Inyector</i>	COMBINADO <i>Combo / Combinado</i>	
					LÍQUIDO <i>Coolant / Líquido</i>	AR <i>Air Intake / Aire</i>	PAINEL <i>Dashboard / Panel</i>	P. FRIO <i>Cold Start / Arranque en Frio</i>	AR EXTERNO <i>Air External / Aire Exterior</i>	RADIADOR <i>Radiator / Radiador</i>	SINALIZADOR <i>Warning Indicator / Serializador</i>	DUPLIX <i>Duplex / Duplex</i>	TERMOSTÁTICA <i>Thermostat / Termostato</i>	C/ CARÇAÇA <i>With Housing / Con Carcasa</i>		COMB. <i>Fuel / Comb.</i>	VÁLVULA <i>Thermostat / Termostato</i>
B54	--	DIESEL	-	-	-	-	-	-	-	-	-	-	401.1233-76	-	-	-	-
B58	--	DIESEL	-	-	-	-	-	-	-	-	-	-	401.1258-81	-	-	-	-
F12	--	DIESEL	-	-	-	-	-	-	-	-	-	-	401.1258-81	-	-	-	-
F4	--	DIESEL	-	-	-	-	-	-	-	-	-	-	401.1258-81	-	-	-	-
F609	--	DIESEL	-	-	-	-	-	-	-	-	-	-	401.1258-81	-	-	-	-
F610	--	DIESEL	-	-	-	-	-	-	-	-	-	-	401.1258-81	-	-	-	-
F7	--	DIESEL	-	-	-	-	-	-	-	-	-	-	401.1258-81	-	-	-	-

LINHA PESADA - Aplicações

Trucks - Applications / Vehículos Pesados - Aplicaciones



VOLVO

VEÍCULO <i>Vehicle / Modelo</i>	MOTOR <i>Engine / Motor</i>	COMB. <i>Fuel / Comb.</i>	OBS. <i>RMK / Obs.</i>	ANO <i>Year / Año</i>	SENSOR DE TEMPERATURA <i>Temperature Sensor / Sensor de Temperatura</i>					TERMO-INTERRUPTOR <i>Thermo Switch / Termocontacto</i>			VÁLVULA <i>Thermostat / Termostato</i>		INJETOR <i>Injector / Inyector</i>	COMBINADO <i>Combo / Combinado</i>	
					LÍQUIDO <i>Coolant / Líquido</i>	AR <i>Air Intake / Aire</i>	PAINEL <i>Dashboard / Panel</i>	P. FRIO <i>Cold Start / Arranque en Frio</i>	AR EXTERNO <i>Air External / Aire Exterior</i>	RADIADOR <i>Radiator / Radiador</i>	SINALIZADOR <i>Warning Indicator / Serializador</i>	DUPLEX <i>Duplex / Duplex</i>	TERMOSTÁTICA <i>Thermostat / Termostato</i>	C/ CARÇAÇA <i>With Housing / Con Carcasa</i>	COMB. <i>Fuel / Comb.</i>	VÁLVULA <i>Thermostat / Termostato</i>	P/ ARREFECIMENTO <i>Cooling / De Enfriamiento</i>
F84	--	DIESEL	-	-	-	-	-	-	-	-	-	-	401.1233-76	-	-	-	-
F86	--	DIESEL	-	-	-	-	-	-	-	-	-	-	401.1258-81	-	-	-	-
F88	--	DIESEL	-	-	-	-	-	-	-	-	-	-	401.1258-81	-	-	-	-
F89	--	DIESEL	-	-	-	-	-	-	-	-	-	-	401.1258-81	-	-	-	-
G88	--	DIESEL	-	-	-	-	-	-	-	-	-	-	401.1258-81	-	-	-	-
G89	--	DIESEL	-	-	-	-	-	-	-	-	-	-	401.1258-81	-	-	-	-
MOTORES	100G	DIESEL	-	-	-	-	-	-	-	-	-	-	401.1258-81	-	-	-	-
MOTORES	101G	DIESEL	-	-	-	-	-	-	-	-	-	-	401.1258-81	-	-	-	-
MOTORES	120G	DIESEL	-	-	-	-	-	-	-	-	-	-	401.1258-81	-	-	-	-
MOTORES	121GF	DIESEL	-	-	-	-	-	-	-	-	-	-	401.1258-81	-	-	-	-
N10	--	DIESEL	-	-	-	-	-	-	-	-	-	-	401.1258-81	-	-	-	-
N12	--	DIESEL	-	-	-	-	-	-	-	-	-	-	401.1258-81	-	-	-	-
N7	--	DIESEL	-	-	-	-	-	-	-	-	-	-	401.1258-81	-	-	-	-
N84	--	DIESEL	-	-	-	-	-	-	-	-	-	-	401.1233-76	-	-	-	-
N85	--	DIESEL	-	-	-	-	-	-	-	-	-	-	401.1233-76	-	-	-	-
N86	--	DIESEL	-	-	-	-	-	-	-	-	-	-	401.1258-81	-	-	-	-
N88	--	DIESEL	-	-	-	-	-	-	-	-	-	-	401.1258-81	-	-	-	-

LINHA MOTO - Aplicações

Motocycle - Applications / Motocicleta - Aplicaciones

Produtos fabricados para o mercado de reposição, compatíveis com as motocicletas nacionais e importadas.

Products manufactured for the aftermarket, compatible with national and imported motorcycles.

Los productos fabricados para el mercado de accesorios, compatibles con las motocicletas nacionales e importados.

AGL

VEÍCULO <i>Vehicle / Modelo</i>	MOTOR <i>Engine / Motor</i>	COMB. <i>Fuel / Comb.</i>	OBS. <i>RMK / Obs.</i>	ANO <i>Year / Año</i>	SENSOR DE TEMPERATURA <i>Temperature Sensor / Sensor de Temperatura</i>					TERMO-INTERRUPTOR <i>Thermo Switch / Termocontacto</i>			VÁLVULA <i>Thermostat / Termostato</i>		INJETOR <i>Injector / Inyector</i>	COMBINADO <i>Combo / Combinado</i>	
					LÍQUIDO <i>Coolant / Líquido</i>	AR <i>Air Intake / Aire</i>	PAINEL <i>Dashboard / Panel</i>	P. FRIO <i>Cold Start / Arranque en Frio</i>	AR EXTERNO <i>Air External / Aire Exterior</i>	RADIADOR <i>Radiator / Radiador</i>	SINALIZADOR <i>Warning Indicator / Serializador</i>	DUPLEX <i>Duplex / Duplex</i>	TERMOSTÁTICA <i>Thermostat / Termostato</i>	C/ CARÇAÇA <i>With Housing / Con Carcasa</i>	COMB. <i>Fuel / Comb.</i>	VÁLVULA <i>Thermostat / Termostato</i>	P/ ARREFECIMENTO <i>Cooling / De Enfriamiento</i>
ELEFANTE 30.0 ES190	30.0 ES190	GASOLINA	-	96	>	-	-	203.2055	-	-	-	-	-	-	-	-	-
SXT 27.5 E190	27.5 E190	GASOLINA	MOTO STX 27.5 EX	96	>	-	-	203.2054	-	-	-	-	-	-	-	-	-

HON

VEÍCULO <i>Vehicle / Modelo</i>	MOTOR <i>Engine / Motor</i>	COMB. <i>Fuel / Comb.</i>	OBS. <i>RMK / Obs.</i>	ANO <i>Year / Año</i>	SENSOR DE TEMPERATURA <i>Temperature Sensor / Sensor de Temperatura</i>					TERMO-INTERRUPTOR <i>Thermo Switch / Termocontacto</i>			VÁLVULA <i>Thermostat / Termostato</i>		INJETOR <i>Injector / Inyector</i>	COMBINADO <i>Combo / Combinado</i>	
					LÍQUIDO <i>Coolant / Líquido</i>	AR <i>Air Intake / Aire</i>	PAINEL <i>Dashboard / Panel</i>	P. FRIO <i>Cold Start / Arranque en Frio</i>	AR EXTERNO <i>Air External / Aire Exterior</i>	RADIADOR <i>Radiator / Radiador</i>	SINALIZADOR <i>Warning Indicator / Serializador</i>	DUPLEX <i>Duplex / Duplex</i>	TERMOSTÁTICA <i>Thermostat / Termostato</i>	C/ CARÇAÇA <i>With Housing / Con Carcasa</i>	COMB. <i>Fuel / Comb.</i>	VÁLVULA <i>Thermostat / Termostato</i>	P/ ARREFECIMENTO <i>Cooling / De Enfriamiento</i>
BIZ 110I	110CC	GASOLINA	-	16	>	201.0859	-	-	-	-	-	-	-	-	-	-	-
BIZ 125	125CC	GASOLINA	-	06	>	201.0859	-	-	-	-	-	-	-	-	-	-	-
CB 250F TWISTER	250CC	FLEX	-	16	>	201.0859	-	-	-	-	-	-	-	-	-	-	-
CB 300	300CC	GASOLINA	-	09	>	201.0859	-	-	-	-	-	-	-	-	-	-	-
CB 500	500CC	GASOLINA	-	97	04	-	-	203.2135	-	-	302.5990-100	-	401.1600-82	-	-	-	-
CBR 1000R	1000CC	GASOLINA	-	12	>	201.0886	-	-	-	-	-	-	-	-	-	-	-
CBR 1000RR	1000CC	GASOLINA	-	08	15	201.0886	-	-	-	-	-	-	-	-	-	-	-
CBR 250R	250CC	GASOLINA	-	12	12	201.0886	-	-	-	-	-	-	-	-	-	-	-
CBR 600F	600CC	GASOLINA	-	12	15	201.0886	-	-	-	-	-	-	-	-	-	-	-
CBR 600R	600CC	GASOLINA	-	07	11	201.0886	-	-	-	-	-	-	-	-	-	-	-
CG 125I	125CC	GASOLINA	-	16	>	201.0859	-	-	-	-	-	-	-	-	-	-	-
CG 150 FAN	150CC	FLEX	-	11	>	201.0859	-	-	-	-	-	-	-	-	-	-	-
CG 150 TITAN	150CC	GASOLINA	-	09	>	201.0859	-	-	-	-	-	-	-	-	-	-	-
CG 160 FAN	160CC	FLEX	-	16	>	201.0859	-	-	-	-	-	-	-	-	-	-	-
GOLD WING	1800CC	GASOLINA	-	09	13	201.0886	-	-	-	-	-	-	-	-	-	-	-

HON

VEÍCULO Vehicle / Modelo	MOTOR Engine / Motor	COMB. Fuel / Comb.	OBS. RMK / Obs.	ANO Year / Año	SENSOR DE TEMPERATURA Temperature Sensor / Sensor de Temperatura					TERMO-INTERRUPTOR Thermo Switch / Termocontacto			VÁLVULA Thermostat / Termostato		INJETOR Injector / Inyector	COMBINADO Combo / Combinado		
					LÍQUIDO Coolant / Líquido	AR Air Intake / Aire	PAINEL Dashboard / Panel	P. FRIO Cold Start / Arranque en Frio	AR EXTERNO Air External / Aire Exterior	RADIADOR Radiator / Radiador	SINALIZADOR Warning Indicator / Serializador	DUPLEX Duplex / Duplex	TERMOSTÁTICA Thermostat / Termostato	C/ CARÇAÇA With Housing / Con Carcaza		COMB. Fuel / Comb.	VÁLVULA Thermostat / Termostato	P/ ARREFECIMENTO Cooling / De Enfriamiento
HORNET 600	600CC	GASOLINA	-	04 07	-	-	-	-	-	-	302.5990-100	-	-	-	-	-	-	
HORNET 600	600CC	GASOLINA	-	08 14	201.0886	-	-	-	-	-	-	-	-	-	-	-	-	
LEAD	110CC	GASOLINA	-	09 14	201.0887	-	-	-	-	-	-	-	-	-	-	-	-	
NX 400	400CC	GASOLINA	-	12 15	201.0859	-	-	-	-	-	-	-	-	-	-	-	-	
NXR BROS 160	160CC	GASOLINA	-	16 >	201.0859	-	-	-	-	-	-	-	-	-	-	-	-	
POP 110I	110CC	GASOLINA	-	16 >	201.0859	-	-	-	-	-	-	-	-	-	-	-	-	
SH 300I	300CC	GASOLINA	-	16 >	201.0886	-	-	-	-	-	-	-	-	-	-	-	-	
SHADOW 600	600CC	GASOLINA	-	98 02	-	-	-	-	-	-	302.5990-100	-	401.1600-82	-	-	-	-	
SHADOW 750	750CC	GASOLINA	-	06 08	-	-	-	-	-	-	302.5990-100	-	401.1600-82	-	-	-	-	
SHADOW 750	750CC	GASOLINA	-	98 02	-	-	-	-	-	-	-	-	401.1600-82	-	-	-	-	
XRE 300	190CC	FLEX	-	16 >	201.0859	-	-	-	-	-	-	-	-	-	-	-	-	
XRE 300	300CC	FLEX	-	10 >	201.0859	-	-	-	-	-	-	-	-	-	-	-	-	
XRE 300	300CC	GASOLINA	-	09 >	201.0859	-	-	-	-	-	-	-	-	-	-	-	-	

SUZ

VEÍCULO Vehicle / Modelo	MOTOR Engine / Motor	COMB. Fuel / Comb.	OBS. RMK / Obs.	ANO Year / Año	SENSOR DE TEMPERATURA Temperature Sensor / Sensor de Temperatura					TERMO-INTERRUPTOR Thermo Switch / Termocontacto			VÁLVULA Thermostat / Termostato		INJETOR Injector / Inyector	COMBINADO Combo / Combinado		
					LÍQUIDO Coolant / Líquido	AR Air Intake / Aire	PAINEL Dashboard / Panel	P. FRIO Cold Start / Arranque en Frio	AR EXTERNO Air External / Aire Exterior	RADIADOR Radiator / Radiador	SINALIZADOR Warning Indicator / Serializador	DUPLEX Duplex / Duplex	TERMOSTÁTICA Thermostat / Termostato	C/ CARÇAÇA With Housing / Con Carcaza		COMB. Fuel / Comb.	VÁLVULA Thermostat / Termostato	P/ ARREFECIMENTO Cooling / De Enfriamiento
BURGMAN I 125	125CC	GASOLINA	-	12 >	201.0870	-	-	-	-	-	-	-	-	-	-	-	-	

YAM

VEÍCULO Vehicle / Modelo	MOTOR Engine / Motor	COMB. Fuel / Comb.	OBS. RMK / Obs.	ANO Year / Año	SENSOR DE TEMPERATURA Temperature Sensor / Sensor de Temperatura					TERMO-INTERRUPTOR Thermo Switch / Termocontacto			VÁLVULA Thermostat / Termostato		INJETOR Injector / Inyector	COMBINADO Combo / Combinado		
					LÍQUIDO Coolant / Líquido	AR Air Intake / Aire	PAINEL Dashboard / Panel	P. FRIO Cold Start / Arranque en Frio	AR EXTERNO Air External / Aire Exterior	RADIADOR Radiator / Radiador	SINALIZADOR Warning Indicator / Serializador	DUPLEX Duplex / Duplex	TERMOSTÁTICA Thermostat / Termostato	C/ CARÇAÇA With Housing / Con Carcaza		COMB. Fuel / Comb.	VÁLVULA Thermostat / Termostato	P/ ARREFECIMENTO Cooling / De Enfriamiento
FAZER	250CC	FLEX	-	12 >	201.0869	-	-	-	-	-	-	-	-	-	-	-	-	
FAZER	250CC	GASOLINA	-	07 >	201.0869	-	-	-	-	-	-	-	-	-	-	-	-	
RD	350CC	GASOLINA	-	87 93	-	-	-	-	-	-	-	-	401.1249-71	-	-	-	-	
XTZ LANDER 250	250CC	GASOLINA	-	11 >	201.0869	-	-	-	-	-	-	-	-	-	-	-	-	
XTZ TENÉRÉ 250	250CC	GASOLINA	-	11 >	201.0869	-	-	-	-	-	-	-	-	-	-	-	-	

Tabela de Conversão MTE x Iguazu

Cross reference list MTE x Iguazu | Tabla de conversión MTE x Iguazu

REF. MTE	CÓD. IG	REF. MTE	CÓD. IG	REF. MTE	CÓD. IG	REF. MTE	CÓD. IG	REF. MTE	CÓD. IG	REF. MTE	CÓD. IG
2038	203.2054	3020	203.2003	3044	302.5044-97	3106	203.2067	4012	201.0832	4041	201.0812
3000	302.5000-116	3021	203.2004	3046	302.5046-115	3119	203.2058	4014	201.0830	4043	201.0825
3001	203.2062	3023	203.2007	3048	203.2021	3120	203.2059	4017	201.0819	4045	201.0839
3002	302.5002-112	3024	203.2041	3050	203.2022	3124	203.2031	4018	201.0847	4046	201.0811
3003	203.2064	3025	203.2009	3053	203.2056	3135	203.2135	4020	201.0852	4047	201.0804
3005	203.2001	3026	203.2010	3058	203.2061	3140	203.2068	4021	201.0820	4048	201.0807
3007	302.5007-100	3027	203.2011	3059	203.2024	3149	203.2037	4022	201.0821	4050	201.0801
3008	302.5008-110	3028	203.2012	3062	203.2052	3180	303.7001-107	4024	201.0822	4051	201.0805
3009	203.2034	3029	203.2013	3064	203.2026	3232	203.2065	4026	203.2038	4052	201.0808
3010	204.4001	3032	203.2014	3065	203.2027	3235	203.2039	4027	201.0853	4053	201.0802
3011	204.4002	3033	203.2015	3066	302.5066-103	3268	203.2035	4031	202.0909	4054	201.0803
3012	204.4003	3037	203.2017	3072	203.2045	3270	202.0914	4032	201.0826	4056	201.0838
3013	204.4004	3039	203.2055	3074	203.2051	4001	201.0840	4033	201.0813	4057	201.0817
3014	204.4005	3040	204.4008	3082	203.2049	4004	201.0864	4034	201.0810	4058	201.0831
3015	204.4011	3041	203.2018	3083	203.2036	4005	201.0865	4037	201.0809	4059	201.0818
3017	204.4010	3042	203.2019	3085	203.2040	4008	201.0843	4038	201.0828	4061	203.2033
3018	203.2002	3043	204.4009	3088	203.2050	4010	201.0827	4040	201.0814	4062	201.0842

Tabela de Conversão MTE x Iguazu

Cross reference list MTE x Iguazu | Tabla de conversión MTE x Iguazu



REF. MTE	CÓD. IG	REF. MTE	CÓD. IG	REF. MTE	CÓD. IG	REF. MTE	CÓD. IG	REF. MTE	CÓD. IG	REF. MTE	CÓD. IG
4063	201.0806	742.105	301.0442-105	246.88	401.1246-88	316.80	401.1316-80	506.87	402.1506-87	826.97/100	301.0526-97/100
4064	201.0837	766.100	301.0466-100	247.77	401.1247-77	317.95	401.1119-95	516.87	402.1516-87	827.82/87	301.0527-82/87
4065	201.0823	768.100	301.0468-100	247.82	401.1247-82	320.79	401.1320-79	521.98	401.1521-98	828.95/100	301.0528-95/100
4066	201.0885	804.102	301.0504-102	247.83	401.1247-83	324.87	402.1324-87	562.87	402.1562-87	829.100/110	301.0529-100/110
4067	201.0815	844.119	301.0544-119	247.87	401.1247-87	327.82	402.1327-82	563.87	402.1563-87	832.88-92	301.0532-88/92
4069	201.0824	205.65	401.1205-65	247.89	401.1247-89	328.87	402.1328-87	580.82	401.1580-79	838.110/120	301.0538-110/120
4076	201.0882	205.71	401.1205-71	248.77	401.1248-77	328.92	402.1328-92	600.82	401.1600-82	840.95/102	301.0540-95/102
4078	201.0878	205.75	401.1205-75	248.82	401.1248-82	330.83	401.1330-83	601.80	402.1597-80	864.95	301.0564-95
4081	201.0884	205.79	401.1205-79	248.87	401.1248-87	332.77	401.1332-77	705.75	301.0405-75	K-20001	601.3001-92
4082	201.0848	205.91	401.1205-91	248.89	401.1248-89	332.82	401.1332-82	705.82	301.0405-82	K-20002	601.3004-82
4083	201.0849	207.71	401.1207-71	248.90	401.1248-90	342.82	401.1342-82	705.85	301.0405-85	K-20003	601.3005-82
4085	201.0867	207.73	401.1207-73	249.71	401.1249-71	345.87	402.1345-87	705.86	301.0405-86	K-20004	601.3007-87
4089	201.0879	207.75	401.1207-75	249.80	401.1249-80	347.87	402.1347-87	705.88	301.0405-88	K-20005	601.3008-87
4091	201.0834	207.85	401.1207-85	250.87	402.1250-87	349.87	402.1349-87	705.92	301.0405-92	K-20007	601.3009-87
4092	201.0850	207.87	401.1207-87	251.87	402.1251-87	350.87	401.1350-87	705.92-82	301.0405-92-82	K-20008	601.3010-87
4097	201.0874	207.90	401.1207-90	252.88	401.1252-88	355.82	401.1355-82	708.92	301.0408-92	K-20010	601.3011-87
4099	201.0844	208.82	401.1208-82	253.77	401.1253-78	360.87	402.1360-87	710.99	301.0410-99	K-20011	601.3012-87
4106	201.0866	208.85	401.1208-85	253.82	401.1253-82	361.82	402.1361-82	717.75-82	301.0417-75/82	K-20013	601.3037-80
4107	201.0872	208.87	401.1208-87	256.82	401.1256-82	361.87	402.1361-87	717.87/92	301.0417-87/93	K20018	601.3035-100
4111	201.0851	210.82	401.1210-82	258.76	401.1258-76	362.71	401.1362-79	717.95/102	301.0417-95/102	K-20019	601.3033-89
4138	201.0855	210.85	401.1210-85	258.81	401.1258-81	362.82	401.1362-82	718.88	301.0418-88		
4139	201.0859	211.82	402.1111-82	258.82	401.1258-82	365.89	401.1365-89	718.92	301.0418-92		
4146	201.0869	211.87	401.1211-87	262.87	401.1262-87	366.90	401.1366-90	718.95	301.0418-95		
4147	201.0854	211.92	402.1111-92	265.82	401.1265-82	370.89	402.1370-89	725.92/97	301.0425-92/97		
4153	201.0845	215.75	401.1215-75	269.87	402.1269-87	371.89	402.1371-89	726.92	301.0426-92		
4156	201.0871	215.79	401.1215-79	270.87	402.1270-87	372.92	402.1372-92	727.88/92	301.0427-88/92		
4160	201.0873	217.82	401.1217-82	271.89	401.1271-89	373.82	402.1373-82	737.88/92	301.0437-88/92		
4162	201.0868	217.87	401.1217-87	278.82	401.1278-82	373.92	402.1373-92	741.88	301.0441-88		
4167	201.0875	217.92	401.1217-92	280.80	401.1280-80	382.89	402.1382-89	746.97	301.0446-97		
4169	201.0816	218.82	401.1218-82	280.82	401.1280-82	387.82	401.1387-82	747.83/88	301.0447-83/88		
4189	201.0860	218.88	401.1218-88	280.87	401.1280-87	391.92	402.1391-92	747.88/92	301.0447-88/92		
4217	201.0881	218.92	401.1218-92	282.82	401.1282-82	401.82	402.1401-82	755.92	301.0455-92		
4218	201.0888	219.83	401.1219-83	282.92	401.1282-92	402.82	402.1402-82	757.95/102	301.0457-95/102		
4221	201.0836	221.82	402.1221-82	284.82	401.1284-82	4060/4013	201.0846	758.99	301.0458-99		
4257	201.0890	221.92	402.1221-92	286.80	401.1286-80	4079/4110	201.0841	760.95/105	301.0460-95/105		
4259	201.0880	226.80	401.1226-80	288.80	401.1288-80	408.80	401.1408-80	761.100/110	301.0461-100/110		
5032	202.0913	226.87	401.1226-87	288.82	401.1288-82	410.80	401.1410-80	762.105/120	301.0462-105/120		
5037	202.0908	227.82	401.1227-82	288.87	401.1288-87	422.88	402.1422-88	763.88/95	301.0463-88/95		
5038	202.0907	230.92	402.1230-92	288.95	401.1288-95	426.82	401.1100-82	764.100/120	301.0464-100/120		
5039	202.0912	231.92	402.1231-92	294.87	401.1294-87	431.82	401.1523-90	765.92/101	301.0465-92/101		
5040	202.0911	232.87	401.1232-87	297.92	401.1297-92	433.82	401.1102-82	767.95/120	301.0467-95/120		
5041	202.0902	233.76	401.1233-76	299.75	401.1299-75	438.89	402.1271-89	785-90/97	301.0485-90/97		
5042	202.0903	233.82	401.1233-82	299.90	401.1299-90	441.82	401.1108-82	786.87/92	301.0486-87/92		
5051	202.0904	233.88	401.1233-88	301.82	401.1301-82	441.88	401.1112-82	787.95/102	301.0487-95/102		
5053	202.0901	236.71	401.1236-71	302.82	401.1519-83	445.80	402.1245-80	794.80/87	301.0494-80/87		
5061	202.0906	236.79	401.1236-79	3022C	203.2005	445.87	402.1245-87	795.95	301.0495-95		
5063	202.0917	236.83/436.83	401.1236-83	3022L	203.2006	449.87	402.1114-87	797.100/105	301.0497-105/120		
5071	202.0918	239.88	401.1239-88	3049C	302.5049-97	453.80	402.1453-80	798-110/120	301.0498-110/120		
5093	202.0916	240.92	401.1240-92	3049L	302.5050-97	460.90	402.1460-90	802.95/102	301.0502-95/102		
421.100	402.1421-100	241.92	401.1241-92	305.76	401.1305-76	463.82	401.1107-82	803.95	301.0503-95		
525.100	401.1525-100	242.80	401.1242-80	305.88	401.1305-88	475.95	401.1569-95	811.93	301.0511-93		
590.100	302.5990-100	244.87	401.1244-87	309.92	401.1309-92	476.80	401.1568-80	822.95	301.0522-95		
625.100	401.1103-100	245.80	401.1245-80	313.92	402.1313-92	486.89	402.1486-89	823.97	301.0523-97		
705.130	301.0405-103	245.87	401.1245-87	314.79	402.1314-79	487.91	402.1101-89	824.92	301.0524-92		
740.100	301.0440-100	246.82	401.1118-82	315.88	401.1315-88	504.89	402.1504-89	825.92/97	301.0525-92/97		

Tabela de Conversão Wahler x Iguacu

Cross reference list Wahler x Iguacu | Tabla de conversión Wahler x Iguacu



REF. WAHLER	CÓD. IG	REF. WAHLER	CÓD. IG	REF. WAHLER	CÓD. IG	REF. WAHLER	CÓD. IG	REF. WAHLER	CÓD. IG	REF. WAHLER	CÓD. IG
411277	203.2050	411344	201.0824	3042.82	401.1217-82	4007.90	401.1299-90	4144.87	402.1328-87	4638.76	401.1258-76
411278	201.0806	411347	203.2031	3049.77	401.1247-77	4038.81	401.1258-81	4144.92	402.1328-92	6010.75	301.0405-75
411279	203.2036	411348	203.2039	3049.82	401.1247-82	4038.82	401.1258-82	4145.82	402.1221-82	6010.82	301.0405-82
411280	201.0805	411349	203.2035	3049.87	401.1247-87	4069.71	401.1236-71	4148.75	401.1215-75	6010.85	301.0405-85
411281	203.2009	411350	203.2040	3073.82	401.1218-82	4069.79	401.1236-79	4148.79	401.1215-79	6010.87	301.0405-87
411282	203.2013	411352	203.2010	3081.82	401.1278-82	4069.83/4105.83	401.1236-83	4156.82	401.1210-82	6010.88	301.0405-88
411283	201.0830	411353	203.2011	3082.92	401.1217-92	4078.87	401.1232-87	4170.92	402.1231-92	6010.92	301.0405-92
411284	201.0801	411354	203.2056	3097.77	401.1248-77	4091.82	401.1208-82	4178.92	402.1372-92	6016.92	301.0408-92
411285	201.0838	411372	201.0802	3097.87	401.1248-87	4091.85	401.1208-87	4183.82	402.1373-82	6017.95	301.0417-95/102
411286	203.2007	411373	201.0810	3100.88	401.1246-88	410090.88	402.1422-88	4183.92	402.1373-92	6025.95	301.0457-95/102
411287	203.2012	411374	203.2005	3108.87	402.1347-87	410138.89	402.1101-89	4184.82	402.1361-82	6026.92	301.0455-92
411288	203.2038	411375	203.2001	3112.87	402.1345-87	410171.87	402.1114-87	4184.87	402.1361-87	6026.99	301.0458-99
411289	201.0804	411376	203.2002	3132.92	402.1230-92	410224.78	401.1253-78	4187.80	401.1242-80	6031.88	301.0441-88
411290	201.0807	411377	203.2006	3133.73	401.1207-73	410224.82	401.1253-82	4213.80	401.1408-80	6031.92	301.0426-92
411291	201.0808	411378	203.2018	3136.88	401.1252-88	410226.78	402.1117-78	4235/4236	401.1226-87	6033.88	301.0437-88/92
411292	203.2033	411379	203.2019	3141.87	401.1294-87	4103.82	401.1256-82	4242.92	402.1391-92	6035.92	301.0425-92/97
411324	203.2062	411380	203.2014	3143.80	401.1245-80	410475.80	402.1245-80	4244.82	402.1111-82	6037.95	301.0487-95/102
411325	203.2064	411382	203.2021	3143.87	401.1245-87	410475.87	402.1245-87	4244.92	402.1111-92	6039.95	301.0495-95
411327	204.4001	411383	203.2022	3144.79	401.1320-79	410785.90	402.1460-90	4253.87	401.1280-87	6040.88	301.0427-88/92
411328	204.4002	3.494.100	401.1525-100	3147.92	402.1313-92	410788.90	401.1106-90	4256.80	401.1288-80	6066.97	302.5049-97
411329	204.4004	4111326	203.2034	3148.87	402.1506-87	410838.82	401.1265-82	4256.87	401.1288-87	6070.97	302.5044-97
411330	204.4005	6.010.103	301.0405-103	3149.87	402.1516-87	410839.82	401.1282-82	4256.95	401.1288-95		
411331	204.4011	6.031.100	301.0440-100	3151.87	402.1349-87	410843.82	401.1342-82	4262.91	401.1205-91		
411332	204.4010	6.031.105	301.0442-105	3159.82	401.1233-82	411026.82	401.1227-82	4263.82	401.1284-82		
411333	203.2004	6.049.119	302.5046-115	3166.89	402.1371-89	411142.80	401.1568-80	4273.80	401.1286-80		
411334	203.2041	6.066.103	302.5066-103	3168.79	402.1314-79	411173.98	401.1521-98	4406.79	402.1311-79		
411335	204.4008	6.072.112	302.5002-112	3186.89	402.1370-89	411174.90	401.1523-90	4445.79	402.1115-79		
411336	204.4009	6.080.116	302.5000-116	3387.87	402.1251-87	411175.82	401.1102-82	4450.83	401.1330-83		
411337	203.2024	410.154.100	401.1103-100	3388.87	402.1250-87	411187.87	402.1109-87	4480.82	401.1301-82		
411338	203.2026	---	401.1522-89	3393.87	402.1270-87	411259.92	402.1110-92	4482.80	401.1410-80		
411339	203.2027	3004.88	401.1218-92	3394.87	402.1269-87	411264.88	401.1305-88	4483.82	401.1107-82		
411341	201.0814	3035.75	401.1207-75	3480.83	401.1519-83	4126.88	401.1315-88	4613.77	401.1332-77		
411342	201.0803	3035.85	401.1207-85	3483.89	402.1504-89	4141.82	401.1302-82	4613.82	401.1332-82		
411343	201.0818	3035.90	401.1207-90	4007.75	401.1299-75	4144.82	402.1327-82				

Tabela de Conversão Iguacu x OEM

Cross reference list Iguacu x OEM | Tabla de conversión Iguacu x Referencia

CÓD. IG	MONTADORA	CÓDIGO OEM	CÓD. IG	MONTADORA	CÓDIGO OEM	CÓD. IG	MONTADORA	CÓDIGO OEM	CÓD. IG	MONTADORA	CÓDIGO OEM
201.0801	GM	12191170	201.0805	FIAT	5972332	201.0810	VOLKSWAGEN	357919501A	201.0816	VOLKSWAGEN	4088750
201.0801	GM	15326386	201.0805	FIAT	7770239	201.0811	VOLKSWAGEN	0269061614	201.0816	FORD	4954905
201.0801	GM	25036898	201.0805	GM	93358883	201.0811	FORD	--	201.0817	MAZDA	FSB918840
201.0802	FIAT	4850371	201.0805	PEUGEOT	0280130026	201.0811	VOLKSWAGEN	F32F12A648AA	201.0817	FORD	XU3F12A648AA
201.0802	FIAT	50009755	201.0805	SEAT	0280130107	201.0812	FORD	F2AZ12A648AA	201.0818	CITROËN	30010
201.0802	VOLKSWAGEN	02690616112	201.0805	HYUNDAI	3922022010	201.0812	FORD	F2AZ10A648AA	201.0819	CITROËN	336344
201.0802	RENAULT	7702087460	201.0806	FIAT	46414596	201.0813	FIAT	46474600	201.0820	AUDI	0280130037
201.0802	PEUGEOT	1338A5	201.0807	FIAT	7669143	201.0813	FIAT	--	201.0820	VOLKSWAGEN	035919501M
201.0803	FORD	026906161	201.0808	GM	0280130032	201.0813	FIAT	A390269346	201.0821	OPEL	90411977
201.0803	FORD	--	201.0808	FIAT	0280130053	201.0814	DAEWOO	12146312	201.0821	FIAT	--
201.0804	FORD	034906161	201.0808	GM	0280130053	201.0814	ISUZU	8121463120	201.0822	VOLKSWAGEN	0280130040
201.0804	VOLKSWAGEN	0269061612	201.0809	FORD	F5AF12A648AA	201.0814	GM	1493A6312	201.0823	SUZUKI	1365084101
201.0805	PEUGEOT	24246	201.0809	FORD	F5AF12A648AB	201.0815	FORD	XS6F12A648BA	201.0823	TOYOTA	8942212010

Tabela de Conversão Iguazu x OEM

Cross reference list Iguazu x OEM | Tabla de conversión Iguazu x Referencia



CÓD. IG	MONTADORA	CÓDIGO OEM
201.0823	DAIHATSU	8942287701000
201.0823	MAZDA	B57418840
201.0823	KIA	OK01118840
201.0824	CITROËN	133847
201.0824	CITROËN	133878
201.0825	CHRYSLER	5226355
201.0825	JEEP	33004281
201.0826	VOLKSWAGEN	113906161
201.0827	FIAT	A390269350
201.0828	RENAULT	7700737571
201.0828	RENAULT	--
201.0829	GM	F000TF0100
201.0830	SEAT	059919501A
201.0831	RENAULT	7700101968
201.0831	RENAULT	8200561449
201.0831	RENAULT	--
201.0832	MITSUBISHI	MD149338
201.0834	NISSAN	A2263051E02-00
201.0836	GM	25186240
201.0837	VOLKSWAGEN	028919501
201.0838	FIAT	7083798
201.0838	FIAT	55188058
201.0839	GM	96056758
201.0839	TOYOTA	8942230020
201.0839	NISSAN	2263051E10
201.0839	FORD	E8GY12A648A
201.0839	KIA	K857418840
201.0840	BMW	0280130023
201.0841	CITROËN	96368024
201.0841	PEUGEOT	9636777180
201.0841	PEUGEOT	--
201.0842	VOLKSWAGEN	--
201.0842	VOLKSWAGEN	028919501B
201.0843	FIAT	7085083
201.0843	GM	93313156
201.0844	FIAT	55214055
201.0845	FIAT	7083932(Cod.Caraça)
201.0846	AUDI	059919501
201.0846	VOLKSWAGEN	--
201.0846	VOLKSWAGEN	078919501B
201.0847	VOLKSWAGEN	078919501C
201.0848	PEUGEOT	96368027
201.0848	FIAT	9631000880
201.0848	PEUGEOT	--
201.0848	PEUGEOT	133846
201.0849	PEUGEOT	9655414180
201.0849	CITROËN	1338C1
201.0850	MERCEDES-BENZ	013.542.78.17
201.0850	AUDI	06A919501A
201.0851	PEUGEOT	96566364
201.0851	PEUGEOT	--
201.0852	DAIHATSU	8942287101000
201.0852	MITSUBISHI	1308A012
201.0852	MITSUBISHI	MD177572
201.0852	MITSUBISHI	MD182467
201.0853	SUZUKI	1365078E00
201.0853	TOYOTA	8942220010

CÓD. IG	MONTADORA	CÓDIGO OEM
201.0853	TOYOTA	8942235010
201.0853	SUZUKI	1365051G10
201.0853	SUZUKI	1365057F00
201.0853	SUZUKI	1365061800
201.0853	MAZDA	B3C818840
201.0853	MAZDA	B59318840A
201.0853	JAGUAR	LNA1600AA
201.0853	KIA	M859318840A
201.0853	MAZDA	NF0218840
201.0853	MAZDA	Y70218840
201.0854	FIAT	55190791
201.0855	TOYOTA	8942233030
201.0856	CHERY	A113617011
201.0857	FORD	7C1112A648AA
201.0857	FORD	7C1112A648AB
201.0858	HAFEI	465Q1AD1300800
201.0859	HON	37750KPH701
201.0860	FIAT	55223506
201.0861	HAFEI	4621AD1300800
201.0862	HAFEI	465Q1AD1300800
201.0863	FORD	3L8A12A648BB
201.0863	FORD	7M5112A648AA
201.0864	GM	0281002169
201.0865	VOLKSWAGEN	0281002209
201.0866	CUMMINS	4897224
201.0866	FORD	0281002471
201.0867	MERCEDES-BENZ	0009050700
201.0868	KIA	3922038020
201.0868	HYUNDAI	3922038030
201.0868	HYUNDAI	--
201.0868	KIA	--
201.0869	YAM	1548359101
201.0870	SUZ	1364033G00000
201.0871	VOLKSWAGEN	--
201.0871	FORD	BG5T12A648AA
201.0872	FORD	7M5112A648BA
201.0873	GM	55353807
201.0874	HONDA	37870PLC004
201.0875	HONDA	37870RTA005
201.0878	PEUGEOT	99455420
201.0878	IVECO	0281002170
201.0879	PEUGEOT	133810
201.0879	CITROËN	133855
201.0880	VOLKSWAGEN	03F919501B
201.0881	FIAT	55261955
201.0882	FIAT	40238601
201.0883	RENAULT	8200650777
201.0883	RENAULT	226301872R
201.0885	RENAULT	7700865290
201.0886	HON	37870KRJ901
201.0887	HON	37870KTF641
201.0888	FIAT	--
201.0888	JEEP	--
202.0901	FIAT	7547976
202.0901	FIAT	ATS04
202.0902	VOLKSWAGEN	0269061616
202.0902	FORD	F2DF12A697AA

CÓD. IG	MONTADORA	CÓDIGO OEM
202.0902	FORD	F2DZ12A697A
202.0903	VOLKSWAGEN	1HM906501
202.0904	CITROËN	337072
202.0905	BMW	0280130039
202.0906	VOLKSWAGEN	046905379
202.0907	RENAULT	7700737572
202.0908	GM	12110320
202.0909	GM	12129596
202.0910	GM	12110319
202.0911	GM	25037034
202.0912	JEEP	5227805
202.0912	DODGE	25036708
202.0913	FORD	F65F12697AA
202.0913	MAZDA	F58918845
202.0914	VOLKSWAGEN	3926903
202.0914	CUMMINS	2T0919501
202.0915	HYUNDAI	3934037100
202.0916	VOLKSWAGEN	--
202.0917	VOLKSWAGEN	058905379
202.0917	AUDI	--
202.0918	RENAULT	7701055723
202.0918	RENAULT	--
202.0918	PEUGEOT	19206C
203.2001	VOLKSWAGEN	0499195011
203.2001	VOLKSWAGEN	--
203.2002	VOLKSWAGEN	0279195011
203.2002	FORD	--
203.2002	TROLLER	--
203.2003	TOYOTA	8342098001
203.2004	FORD	73620
203.2005	MERCEDES-BENZ	3455427417
203.2005	MERCEDES-BENZ	A3455427417
203.2006	SCANIA	309065
203.2006	MERCEDES-BENZ	A3455427717
203.2007	FORD	D2TU10884AA
203.2009	GM	07332773
203.2010	SCANIA	67979
203.2011	AGRALE	6007001523009
203.2011	AGRALE	--
203.2012	MERCEDES-BENZ	A6955427117
203.2013	GM	03439088
203.2013	GM	93203244
203.2013	GM	--
203.2013	OPEL	--
203.2014	VOLKSWAGEN	0289195011
203.2014	VOLKSWAGEN	--
203.2015	VOLKSWAGEN	--
203.2017	GM	--
203.2018	FIAT	7588802
203.2018	FIAT	--
203.2019	FIAT	7504272
203.2019	FIAT	--
203.2021	FORD	--
203.2022	VOLKSWAGEN	0299195011
203.2022	FORD	--
203.2022	VOLKSWAGEN	--
203.2024	FORD	T71919501

CÓD. IG	MONTADORA	CÓDIGO OEM
203.2026	GM	00073157
203.2026	GM	93290234
203.2027	MERCEDES-BENZ	A 014 542 12 17
203.2031	FORD	89FB10884AA
203.2033	FORD	96FB10884AA
203.2034	VOLKSWAGEN	--
203.2034	VOLKSWAGEN	TE3919501
203.2035	VOLKSWAGEN	TAV919501
203.2036	CUMMINS	TJG919501B
203.2036	FORD	XC4510884CA
203.2037	CITROËN	337353
203.2037	PEUGEOT	96018426
203.2038	FORD	91AB10884AA
203.2039	VOLKSWAGEN	TAR919501
203.2040	CUMMINS	TJG919501A
203.2040	FORD	XC4510884AA
203.2041	VOLKSWAGEN	2RD919501
203.2042	GM	29515421
203.2043	KIA	KK15018510A
203.2044	KIA	KK3701851X
203.2045	VALTRA	8118400022
203.2049	FORD	EGH10884AA
203.2050	VOLKSWAGEN	--
203.2050	VOLKSWAGEN	028919501C
203.2051	VOLKSWAGEN	2TD919501A
203.2052	TOYOTA	8342016010
203.2052	TOYOTA	8342020020
203.2052	HYUNDAI	9465021010
203.2052	MITSUBISHI	MD001380
203.2053	TOYOTA	8342098002
203.2054	AGL	7015011021004
203.2055	AGL	7017011080006
203.2056	MWM	905695090013
203.2058	SUZUKI	3485082011
203.2058	SUZUKI	3485082012
203.2058	TOYOTA	8342016030
203.2058	ISUZU	8942747371
203.2058	HYUNDAI	9465032500
203.2058	HYUNDAI	9465032510
203.2058	HYUNDAI	9465032520
203.2058	DAIHATSU	8342087703000
203.2058	SUBARU	21203AA030
203.2058	MAZDA	B54118510
203.2058	MAZDA	B5411851X
203.2058	MAZDA	JE151851X
203.2058	KIA	KK3701851X
203.2058	MAZDA	KL011851X
203.2058	MITSUBISHI	MD091056
203.2059	NISSAN	2508089903
203.2060	FORD	86VB10884BA
203.2061	MERCEDES-BENZ	A6955420217
203.2062	FORD	DBNM10884AA
203.2064	FORD	E1NN10884AA
203.2065	FORD	3972232
203.2065	FORD	BG5X12A648AA
203.2067	RENAULT	315168
203.2068	MERCEDES-BENZ	--

Tabela de Conversão Iguazu x OEM

Cross reference list Iguazu x OEM | Tabla de conversión Iguazu x Referencia



CÓD. IG	MONTADORA	CÓDIGO OEM
203.2069	HAFEI	A0055421017
203.2070	HAFEI	HFJ3808100FB
203.2135	HON	37750PC1004
204.4001	GM	94639034
204.4002	GM	94618831
204.4003	FORD	82EU10W884A
204.4004	VOLKSWAGEN	0269195011
204.4005	VOLKSWAGEN	0269195012
204.4008	FIAT	7509548
204.4009	FIAT	7508162
204.4009	FIAT	--
204.4010	GM	94618140
204.4010	GM	--
204.4011	VOLKSWAGEN	0269195014
205.0001	AUDI	--
205.0001	VOLKSWAGEN	1J0919379A
205.0002	VOLKSWAGEN	820820535
301.0405-75	VOLKSWAGEN	--
301.0405-82	PEUGEOT	--
301.0405-86	FIAT	4318331
301.0405-86	VOLKSWAGEN	--
301.0405-87	RENAULT	93212241
301.0405-87	RENAULT	--
301.0405-92	ALFA ROMEO	75091200
301.0405-92	GM	94621028
301.0405-92	FORD	77WU14806A
301.0405-92	FORD	81NU14806A
301.0405-92	GURGEL	CAE919082
301.0405-92	VOLKSWAGEN	ZBA959481
301.0405-92	FORD	ZBA959481F
301.0405-92-82	RENAULT	0855957600
301.0405-92-82	RENAULT	7700618658
301.0405-92-82	RENAULT	7700622019
301.0405-92-82	RENAULT	7701349694
301.0408-92	FIAT	7512921
301.0410-99	FORD	86AU14806A
301.0417-87/93	VOLKSWAGEN	251959481G
301.0417-95/102	VOLKSWAGEN	3259594811
301.0417-95/102	VOLKSWAGEN	--
301.0417-95/102	AUDI	321959481A
301.0417-95/102	FORD	321959481C
301.0417-95/102	AUDI	321959481D
301.0418-88	SEAT	SE021952600B
301.0418-92	FORD	3079594811
301.0418-95	AUDI	191959481B
301.0425-92/97	CITROËN	126433
301.0425-92/97	FIAT	7738582
301.0425-92/97	FIAT	46477717
301.0425-92/97	FIAT	50005994
301.0425-92/97	ALFA ROMEO	60809247
301.0426-92	CITROËN	126432
301.0426-92	PEUGEOT	126435
301.0426-92	FIAT	5992746
301.0426-92	FIAT	7728057
301.0426-92	FIAT	50000969
301.0426-92	ALFA ROMEO	60585603
301.0427-88/92	FIAT	5958828

CÓD. IG	MONTADORA	CÓDIGO OEM
301.0427-88/92	FIAT	50000970
301.0437-88/92	FIAT	5958828
301.0440-100	OPEL	1341017
301.0440-100	GM	90242277
301.0440-120	OPEL	1341015
301.0441-88	GM	90357303
301.0442-105	GM	90277288
301.0446-97	GM	90307873
301.0447-83/88	CITROËN	126434
301.0447-88/92	PEUGEOT	126434
301.0447-88/92	FIAT	7738581
301.0447-88/92	FIAT	50000970
301.0447-88/92	FIAT	--
301.0455-92	FORD	547959481
301.0457-95/102	VOLKSWAGEN	547959481A
301.0458-99	VOLKSWAGEN	547959481B
301.0460-95/105	GM	90339409
301.0462-105/120	GM	90376209
301.0463-88/95	GM	90341759
301.0464-100/120	OPEL	1846341
301.0466-100	GM	90339500
301.0467-95/120	GM	90357304
301.0468-100	GM	1341030
301.0485-90/97	SEAT	1H0959481
301.0485-90/97	VOLKSWAGEN	1H0959481C
301.0486-87/92	VOLKSWAGEN	701959481J
301.0487-95/102	SEAT	1H0959481B
301.0494-80/87	VOLKSWAGEN	701959481C
301.0495-95	VOLKSWAGEN	867959481
301.0497-100/105	GM	90506498
301.0497-105/110	OPEL	1341041
301.0497-105/120	OPEL	--
301.0498-110/120	GM	90339414
301.0502-95/102	AUDI	1J0959481A
301.0503-95	VOLKSWAGEN	--
301.0503-95	VOLKSWAGEN	1J0959481
301.0504-102	FORD	92AB88607AA
301.0504-110	FORD	6489742
301.0504-110	FORD	6489743
301.0504-110	FORD	6675203
301.0504-110	FORD	6675204
301.0504-110	FORD	7001610
301.0504-110	FORD	91AB88607B1A
301.0504-88	FORD	6144361
301.0504-88	FORD	7001614
301.0504-88	FORD	85B88607BAB
301.0511-93	HONDA	37760P00003
301.0522-95	PEUGEOT	9010751
301.0523-97	PEUGEOT	126440
301.0523-97	PEUGEOT	96064561
301.0524-92	PEUGEOT	126431
301.0525-92/97	PEUGEOT	126444
301.0525-92/97	CITROËN	9340201
301.0525-92/97	PEUGEOT	95638684
301.0526-97/100	PEUGEOT	126425
301.0526-97/100	CITROËN	126438
301.0526-97/100	PEUGEOT	126445

CÓD. IG	MONTADORA	CÓDIGO OEM
301.0526-97/100	CITROËN	9340351
301.0526-97/100	PEUGEOT	96064750
301.0527-100/110	OPEL	1341036
301.0527-82/87	PEUGEOT	126427
301.0527-92/100	CITROËN	126447
301.0528-95/100	FORD	87B88607AB
301.0529-100/110	FORD	87B88607AA
301.0531-86/100	FORD	--
301.0531-86/100	FORD	97AB88607AA
301.0532-88/92	RENAULT	7700839072
301.0538-110/120	GM	93324879
301.0540-95/102	VOLKSWAGEN	800959481B
301.0544-119	VOLKSWAGEN	191919369A
301.0564-95	FORD	--
301.0564-95	FORD	92FB88607AB
302.5000-116	VOLKSWAGEN	0299195211
302.5002-112	VOLKSWAGEN	ZBA919521B
302.5007-100	VALTRA	81312500
302.5008-110	HYSTER	818330
302.5044-97	FORD	--
302.5044-97	VOLKSWAGEN	T11963107
302.5046-115	FIAT	7588920
302.5049-97	MWM	905685090029
302.5049-97	MERCEDES-BENZ	--
302.5050-97	MERCEDES-BENZ	--
302.5066-103	SCANIA	61968
302.5990-100	HON	37760MT2003
303.7001-107	FIAT	504127558
401.1100-82	HYUNDAI	2551042100
401.1102-82	KIA	2550023001
401.1102-82	HYUNDAI	2550023010
401.1103-100	FORD	55668575BA
401.1104-88	FORD	XS7Q8575AA
401.1105-82	HAFEI	300026
401.1106-90	FIAT	55224855
401.1107-82	FORD	4MS685752B
401.1108-82	NISSAN	21200ED00A
401.1108-82	NISSAN	21200ET01A
401.1112-82	HYUNDAI	255002B000
401.1116-82	FORD	5284903
401.1119-95	NISSAN	212303RC1A
401.1205-79	FIAT	7303174
401.1205-91	GM	90144834
401.1207-71	FORD	--
401.1207-73	FORD	DSNU8575A
401.1207-75	GM	03138097
401.1207-75	GM	93270898
401.1207-85	GM	52253085
401.1207-85	FORD	--
401.1207-87	AUDI	4154312
401.1207-90	GM	94618609
401.1207-90	FORD	--
401.1208-82	FIAT	4351196
401.1208-85	FIAT	7500782
401.1208-85	GM	--
401.1208-87	FIAT	7630391
401.1210-82	FIAT	7649055

CÓD. IG	MONTADORA	CÓDIGO OEM
401.1210-85	FIAT	7527852
401.1211-82	GM	90410665
401.1211-82	GM	90501699
401.1211-82	GM	93206807
401.1211-82	GM	93277347
401.1211-82	GM	93333936
401.1211-87	GM	--
401.1211-92	GM	90220435
401.1211-92	GM	90232012
401.1211-92	GM	90412901
401.1211-92	GM	90443472
401.1211-92	GM	90501081
401.1211-92	GM	93367725
401.1211-92	FIAT	93397748
401.1211-92	GM	93397748
401.1215-75	SCANIA	525155
401.1215-79	SCANIA	251899
401.1217-82	FORD	DS0U8575B
401.1217-87	FORD	1493700
401.1217-92	GM	90200836
401.1218-82	MASSEY FERGUSON	75037
401.1218-82	CUMMINS	70998116
401.1218-88	VOLVO	3344617
401.1218-88	MAZDA	95588361
401.1218-92	FORD	89BM8575AB
401.1218-92	FORD	89BM8575AD
401.1219-83	CITROËN	7615235
401.1219-83	RENAULT	--
401.1226-80	MERCEDES-BENZ	A 002 203 75 75
401.1226-82	AUDI	078121113
401.1226-87	BMW	11531721002
401.1226-87	AUDI	078121113C
401.1226-87	AUDI	078121113F
401.1227-82	FORD	96MM8575A1A
401.1232-87	MERCEDES-BENZ	0022037675
401.1232-87	MERCEDES-BENZ	0022038175
401.1232-87	RENAULT	7701349415
401.1233-76	VOLVO	--
401.1233-82	FIAT	7082712
401.1233-82	MAZDA	8AB315171
401.1233-88	JAGUAR	C33012
401.1236-71	MERCEDES-BENZ	0032033275
401.1236-79	BMW	0042034375
401.1236-79	VALTRA	836115646
401.1236-79	BMW	--
401.1236-83	MERCEDES-BENZ	0032037375
401.1236-83	PORSCHE	92810612906
401.1239-88	FORD	92BM8575AD
401.1240-92	GM	93215642
401.1241-92	GM	93215643
401.1242-80	GM	93232441
401.1244-87	FIAT	--
401.1245-80	AUDI	032121110C
401.1245-80	SEAT	032121110C
401.1245-80	VOLKSWAGEN	032121110C
401.1245-87	SEAT	032121110B
401.1245-87	VOLKSWAGEN	032121110B

Tabela de Conversão Iguazu x OEM

Cross reference list Iguazu x OEM | Tabla de conversión Iguazu x Referencia



CÓD. IG	MONTADORA	CÓDIGO OEM
401.1246-88	FORD	6994257
401.1246-88	FORD	YU328575BA
401.1247-77	FORD	72MU8575A
401.1247-82	RENAULT	--
401.1247-82	FORD	79NU8575B
401.1247-83	RENAULT	7701348374
401.1247-87	FORD	84AU8575B
401.1247-89	RENAULT	7700727190
401.1248-77	VOLKSWAGEN	0291211131
401.1248-77	FORD	86AU8575A1A
401.1248-82	PEUGEOT	188586
401.1248-82	SUBARU	--
401.1248-87	VOLKSWAGEN	0291211132
401.1248-87	FORD	--
401.1248-87	FORD	86AU8575B1A
401.1248-89	CITROËN	133730
401.1248-89	CITROËN	791001188
401.1248-89	RENAULT	7700723945
401.1249-71	YAM	29L1241100
401.1249-80	SUZUKI	1767082810000
401.1249-80	SUZUKI	29L1241100
401.1252-88	PEUGEOT	133844
401.1252-88	CITROËN	9605028680
401.1252-88	CITROËN	9605713680
401.1253-78	HONDA	19300PM3003
401.1253-78	HONDA	19300PR3004
401.1253-78	HONDA	19301P08316
401.1253-78	HONDA	19301PAA306
401.1253-82	HONDA	19301RNA305
401.1253-82	HONDA	19301RNA306
401.1256-82	KIA	2550002500
401.1256-82	TOYOTA	9091603046
401.1256-82	TOYOTA	9091603060
401.1256-82	TOYOTA	9091603090
401.1256-82	TOYOTA	9091603115
401.1258-76	MINIBUSHI	MD997605
401.1258-81	VOLVO	273952
401.1258-82	MINIBUSHI	MD015299
401.1262-87	FIAT	7664775
401.1262-87	FIAT	7688351
401.1265-82	FORD	356G8575A2A
401.1265-82	FORD	XS6E8575AC
401.1271-89	RENAULT	7700872554
401.1271-89	RENAULT	8200772985
401.1278-82	MASSEY FERGUSON	2485687
401.1280-87	VOLKSWAGEN	037121113
401.1280-87	AUDI	044121113
401.1280-87	AUDI	068121113H
401.1284-82	GM	70998113
401.1284-82	MASSEY FERGUSON	70998114
401.1284-82	FORD	EGH28575A
401.1286-80	VOLKSWAGEN	905250100038
401.1286-80	FORD	TAE121113
401.1288-80	PEUGEOT	133823
401.1288-80	VOLKSWAGEN	056121113A
401.1288-80	CATERPILLAR	4N6958
401.1288-80	CATERPILLAR	9N5020

CÓD. IG	MONTADORA	CÓDIGO OEM
401.1288-82	GM	90412604
401.1288-87	VOLKSWAGEN	056121113D
401.1288-95	VOLKSWAGEN	ZBA121113
401.1294-87	SEAT	050121113C
401.1297-92	FIAT	93275736
401.1297-92	GM	93275736
401.1299-75	GM	93269665
401.1299-90	GM	93209831
401.1301-82	TOYOTA	9091603075
401.1301-82	TOYOTA	9091603084
401.1301-82	TOYOTA	9091603125
401.1301-82	TOYOTA	9091603129
401.1301-82	TOYOTA	9091603136
401.1301-82	MAZDA	--
401.1302-82	CUMMINS	3907272
401.1305-76	GM	75151
401.1305-88	MERCEDES-BENZ	0052033075
401.1305-88	FORD	BF5T8575AA
401.1305-88	LAND ROVER	ERR3291A
401.1309-92	GM	12557472
401.1314-79	AGRALE	--
401.1314-79	GM	--
401.1314-79	MARCOPOLO	--
401.1314-79	MWM	--
401.1314-79	NISSAN	--
401.1315-88	TOYOTA	1634054010
401.1316-80	VOLKSWAGEN	905250100039
401.1320-79	MWM	905250100042
401.1320-79	GM	MW052501
401.1330-83	CITROËN	133839
401.1332-77	CUMMINS	135675
401.1332-77	CUMMINS	204586
401.1332-77	CATERPILLAR	959162
401.1332-77	CATERPILLAR	4N2212
401.1332-77	CATERPILLAR	6L7291
401.1332-82	CUMMINS	17360
401.1332-82	CUMMINS	301737
401.1332-82	CUMMINS	3002742
401.1332-82	CATERPILLAR	154468-4
401.1332-82	CATERPILLAR	1W5253
401.1332-82	CATERPILLAR	8N4935
401.1332-82	CATERPILLAR	9N3017
401.1342-82	FORD	3972071
401.1350-87	FIAT	46737644
401.1355-82	TOYOTA	9091603077
401.1362-79	IVECO	98463637
401.1362-82	PEUGEOT	133890
401.1362-82	FIAT	500329622
401.1365-89	PEUGEOT	133727
401.1365-89	CITROËN	133811
401.1366-90	JEEP	4138769
401.1371-89	RENAULT	7700110716
401.1371-89	PEUGEOT	133679
401.1382-89	RENAULT	7700872314
401.1387-82	MINIBUSHI	1305A190
401.1387-82	MINIBUSHI	MD158570
401.1387-82	MINIBUSHI	MD175746

CÓD. IG	MONTADORA	CÓDIGO OEM
401.1387-82	MINIBUSHI	MD315301
401.1408-80	AGRALE	961007570106
401.1408-80	MWM	270121113
401.1410-80	VOLKSWAGEN	961087570144
401.1504-89	PEUGEOT	1338A0
401.1519-83	CUMMINS	3907242
401.1519-83	FORD	3928639
401.1521-98	FORD	15728575AG
401.1523-90	FORD	3M4Z8575AB
401.1523-90	FORD	3M4Z8575B
401.1525-100	FORD	556G8575AB
401.1568-80	VOLKSWAGEN	--
401.1568-80	VOLKSWAGEN	04E121113K
401.1569-95	VOLKSWAGEN	04E121113M
401.1570-95	VOLKSWAGEN	06H121113B
401.1580-79	MWM	961207570024
401.1600-82	HON	19300KE8000
402.1101-89	PEUGEOT	9647265980
402.1109-87	VOLKSWAGEN	06F121111F
402.1110-92	GM	24435102
402.1111-82	GM	93333936
402.1111-92	GM	93367725
402.1113-100	FORD	--
402.1114-87	MERCEDES-BENZ	A6462001215
402.1115-79	CITROËN	504063931
402.1115-79	RENAULT	7702295288
402.1117-78	HONDA	--
402.1120-82	FIAT	--
402.1121-82	FIAT	--
402.1122-82	FIAT	--
402.1123-82	FIAT	--
402.1124-82	FIAT	--
402.1125-85	FIAT	--
402.1130-87	GM	--
402.1130-92	GM	--
402.1131-92	GM	--
402.1132-82	GM	--
402.1133-87	GM	--
402.1134-82	GM	--
402.1135-92	GM	--
402.1136-82	GM	--
402.1136-92	GM	--
402.1137-92	GM	--
402.1138-92	GM	--
402.1139-82	GM	--
402.1139-87	GM	--
402.1140-82	GM	--
402.1141-87	GM	--
402.1142-82	GM	--
402.1143-91	GM	--
402.1145-82	HYUNDAI	--
402.1145-82	KIA	--
402.1148-77	FORD	--
402.1148-77	VOLKSWAGEN	--
402.1148-87	FORD	--
402.1148-87	VOLKSWAGEN	--
402.1149-77	FORD	--

CÓD. IG	MONTADORA	CÓDIGO OEM
402.1149-87	FORD	--
402.1152-92	FORD	--
402.1153-80	VOLKSWAGEN	--
402.1153-87	FORD	--
402.1153-87	VOLKSWAGEN	--
402.1154-87	VOLKSWAGEN	--
402.1155-80	VOLKSWAGEN	--
402.1155-87	VOLKSWAGEN	--
402.1155-95	VOLKSWAGEN	--
402.1156-89	PEUGEOT	--
402.1157-89	CITROËN	--
402.1158-89	PEUGEOT	--
402.1159-89	CITROËN	--
402.1160-89	RENAULT	--
402.1221-82	GM	93206807
402.1221-82	GM	93215644
402.1221-92	GM	90220435
402.1221-92	GM	90443472
402.1227-82	FORD	--
402.1230-92	GM	93215642
402.1231-92	GM	52268659
402.1231-92	GM	--
402.1242-80	GM	93232441
402.1245-80	VOLKSWAGEN	--
402.1245-87	VOLKSWAGEN	--
402.1250-87	FIAT	46434723
402.1251-87	FIAT	46419797
402.1269-87	FIAT	50010772
402.1270-87	FIAT	50010773
402.1271-89	RENAULT	7700101179
402.1271-89	RENAULT	8200561420
402.1271-89	NISSAN	8200578089
402.1311-79	AGRALE	9 407 0 757 00 64
402.1313-92	FIAT	92089884
402.1313-92	GM	93275736
402.1314-79	GM	940707570034
402.1314-79	NISSAN	2120065300
402.1324-87	FIAT	7723325
402.1327-82	GM	90410665
402.1328-87	GM	93206694
402.1328-92	GM	90232012
402.1345-87	FIAT	7688351
402.1347-87	FIAT	7664775
402.1349-87	FIAT	46737644
402.1360-87	FIAT	7778655
402.1361-82	GM	90446412
402.1361-82	GM	93277347
402.1361-87	GM	93225280
402.1361-87	GM	93258737
402.1370-89	CITROËN	1336Q1
402.1371-89	RENAULT	7700110716
402.1371-89	PEUGEOT	133679
402.1372-92	GM	90412901
402.1373-82	GM	90501699
402.1373-82	GM	93384395
402.1373-92	GM	90501081
402.1382-89	RENAULT	7700109641

Tabela de Conversão Iguazu x OEM

Cross reference list Iguazu x OEM | Tabla de conversión Iguazu x Referencia

CÓD. IG	MONTADORA	CÓDIGO OEM
402.1391-92	GM	93397748
402.1401-82	FORD	XS6E8AS86AG
402.1401-82	FORD	XS6E8AS86AH
402.1401-82	FORD	XS6E8AS86AL
402.1402-82	FORD	2S6G8AS86B1A
402.1402-82	FORD	2S6G8AS86D1B
402.1402-82	FORD	2S6G8AS86D1C
402.1421-100	FORD	--
402.1422-88	FIAT	55202176
402.1453-80	VOLKSWAGEN	--
402.1453-80	VOLKSWAGEN	030121121D
402.1460-90	FIAT	55242321
402.1486-89	PEUGEOT	1336Q2
402.1504-89	CITRÖEN	9630066680
402.1504-89	PEUGEOT	--
402.1506-87	FIAT	46536166
402.1516-87	FIAT	46536167
402.1562-80	VOLKSWAGEN	032121110C
402.1562-87	VOLKSWAGEN	030121111B
402.1562-87	VOLKSWAGEN	030121111S
402.1563-80	VOLKSWAGEN	032121110C
402.1563-87	VOLKSWAGEN	--
402.1563-87	VOLKSWAGEN	030121111T
402.1597-80	VOLKSWAGEN	--
402.1597-80	VOLKSWAGEN	032121111C
402.1597-80	VOLKSWAGEN	032121111CL
402.1597-87	VOLKSWAGEN	032121110B
402.1598-80	VOLKSWAGEN	030121111AL
501.0001	FIAT	71719037
501.0001	FIAT	IWP001
501.0003	FIAT	IWP003
501.0006	FIAT	60657179
501.0006	FIAT	IWP006
501.0024	VOLKSWAGEN	--
501.0024	VOLKSWAGEN	IWP0024
501.0026	RENAULT	8200128959
501.0026	RENAULT	IWP026
501.0041	VOLKSWAGEN	IWP041
501.0043	VOLKSWAGEN	--
501.0043	VOLKSWAGEN	IWP043
501.0044	SEAT	IWP044
501.0046	FIAT	55205674
501.0046	FIAT	IWP046
501.0052	FIAT	IWP052
501.0058	VOLKSWAGEN	IWP058
501.0065	FIAT	IWP065
501.0066	FIAT	--
501.0066	FIAT	IWP066
501.0067	FIAT	IWP067
501.0071	MERCEDES-BENZ	--
501.0092	VOLKSWAGEN	IWP092
501.0099	RENAULT	IWP099
501.0101	FIAT	IWP101
501.0114	VOLKSWAGEN	IWP114
501.0115	VOLKSWAGEN	IWP115
501.0119	FORD	2N1U9F593KA
501.0127	FORD	2N1U9F593JA

CÓD. IG	MONTADORA	CÓDIGO OEM
501.0131	FIAT	IWP131
501.0143	RENAULT	IWP143
501.0157	FIAT	IWP157
501.0158	VOLKSWAGEN	IWP158
501.0168	FIAT	IWP168
501.0170	VOLKSWAGEN	IWP170
501.0176	VOLKSWAGEN	IWP176
502.5812	VOLKSWAGEN	0280155812
502.5821	GM	93267340
502.5822	ALFA ROMEO	0280155822
502.5925	FORD	YS6U9F593HA
502.5929	GM	0280155929
502.5930	GM	--
502.6018	FIAT	0280156018
502.6020	FIAT	0280156020
502.6090	GM	0280156090
503.0007	FORD	--
503.0009	FORD	AS659F593BA
503.0010	FIAT	55228279
503.0016	FIAT	55227804
503.0016	FIAT	IPE016
503.0017	FIAT	55227802
601.3000-92	GM	--
601.3001-92	GM	--
601.3002-92	FIAT	--
601.3002-92	GM	--
601.3003-92	FIAT	--
601.3004-82	FORD	--
601.3005-82	FORD	--
601.3006-80	AUDI	--
601.3006-80	VOLKSWAGEN	--
601.3007-80	VOLKSWAGEN	--
601.3007-87	VOLKSWAGEN	--
601.3008-80	VOLKSWAGEN	--
601.3008-87	VOLKSWAGEN	--
601.3009-87	FIAT	--
601.3010-87	FIAT	--
601.3011-87	FIAT	--
601.3012-87	FIAT	--
601.3013-87	FIAT	--
601.3014-87	FIAT	--
601.3018-87	FIAT	--
601.3019-87	FIAT	--
601.3020-87	FIAT	--
601.3021-80	VOLKSWAGEN	--
601.3021-87	VOLKSWAGEN	--
601.3022-80	VOLKSWAGEN	--
601.3022-87	VOLKSWAGEN	--
601.3023-80	VOLKSWAGEN	--
601.3023-87	VOLKSWAGEN	--
601.3025-80	VOLKSWAGEN	--
601.3031-87	FIAT	--
601.3033-89	CITRÖEN	--
601.3033-89	PEUGEOT	--
601.3034-88	FIAT	--
601.3035-100	FORD	--
601.3036-100	FORD	--

CÓD. IG	MONTADORA	CÓDIGO OEM
601.3037-80	VOLKSWAGEN	--
601.3038-87	MERCEDES-BENZ	--
601.3090-87	FIAT	--
601.3091-87	FIAT	--
601.3092-87	FIAT	--
601.3093-87	FIAT	--
601.3094-87	FIAT	--
601.3100-82	FIAT	--
601.3101-82	FIAT	--
601.3102-82	FIAT	--
601.3103-82	FIAT	--
601.3104-82	FIAT	--
601.3105-82	FIAT	--
601.3106-82	FIAT	--
601.3107-82	FIAT	--
601.3108-82	FIAT	--
601.3109-82	FIAT	--
601.3110-82	FIAT	--
601.3111-85	FIAT	--
601.3112-90	FIAT	--
601.3115-87	GM	--
601.3116-92	GM	--
601.3117-92	GM	--
601.3118-92	GM	--
601.3119-92	GM	--
601.3120-92	GM	--
601.3121-92	GM	--
601.3122-82	GM	--
601.3123-82	GM	--
601.3124-87	GM	--
601.3125-87	GM	--
601.3126-92	GM	--
601.3127-82	GM	--
601.3128-92	GM	--
601.3129-92	GM	--
601.3130-92	GM	--
601.3131-82	GM	--
601.3132-87	GM	--
601.3133-82	GM	--
601.3134-87	GM	--
601.3135-82	GM	--
601.3136-91	GM	--
601.3137-92	GM	--
601.3138-82	HYUNDAI	--
601.3138-82	KIA	--
601.3140-89	RENAULT	--
601.3141-89	PEUGEOT	--
601.3141-89	RENAULT	--
601.3142-79	AGRALE	--
601.3142-79	GM	--
601.3142-79	MARCOPOLO	--
601.3142-79	NISSAN	--
601.3143-82	FORD	--
601.3144-89	PEUGEOT	--
601.3145-89	CITRÖEN	--
601.3146-89	PEUGEOT	--
601.3147-89	CITRÖEN	--

CÓD. IG	MONTADORA	CÓDIGO OEM
601.3148-89	RENAULT	--
602.3015	VOLKSWAGEN	--
602.3016	SEAT	--
602.3016	VOLKSWAGEN	--
602.3017	AUDI	--
602.3017	SEAT	--
602.3017	VOLKSWAGEN	--
602.3024	SEAT	--
602.3024	VOLKSWAGEN	--
602.3032	VOLKSWAGEN	--
602.3041	FORD	--
602.3041	VOLKSWAGEN	--
602.3042	FORD	--
602.3042	VOLKSWAGEN	--
602.3043	FORD	--
602.3043	VOLKSWAGEN	--
602.3044	VOLKSWAGEN	--
602.3051	VOLKSWAGEN	--
602.3052	FORD	--
602.3052	VOLKSWAGEN	--
602.3053	VOLKSWAGEN	--
602.3054	FORD	--
602.3054	VOLKSWAGEN	--
602.3055	FORD	--
602.3055	VOLKSWAGEN	--
602.3061	VOLKSWAGEN	--
602.3062	SEAT	--
602.3062	VOLKSWAGEN	--
602.3063	VOLKSWAGEN	--
602.3064	FORD	--
602.3064	VOLKSWAGEN	--
602.3071	FORD	--
602.3071	VOLKSWAGEN	--

Tabela de Conversão por Montadora

Cross reference list OEM Manufacturer | Tabla de conversión por Montadora



MONTADORA	CÓDIGO OEM	CÓD. IG
AGL	7015011021004	203.2054
AGL	7017011080006	203.2055
AGRALE	961007570106	401.1408-80
AGRALE	6007001523009	203.2011
AGRALE	--	203.2011
AGRALE	--	401.1314-79
AGRALE	--	601.3142-79
AGRALE	9 407 0 757 00 64	402.1311-79
ALFA ROMEO	60585603	301.0426-92
ALFA ROMEO	60809247	301.0425-92/97
ALFA ROMEO	75091200	301.0405-92
ALFA ROMEO	0280155822	502.5822
AUDI	4154312	401.1207-87
AUDI	044121113	401.1280-87
AUDI	059919501	201.0846
AUDI	078121113	401.1226-87
AUDI	0280130037	201.0820
AUDI	--	202.0917
AUDI	--	205.0001
AUDI	--	602.3017
AUDI	--	601.3006-80
AUDI	032121110C	401.1245-80
AUDI	068121113H	401.1280-87
AUDI	06A919501A	201.0850
AUDI	078121113C	401.1226-87
AUDI	078121113F	401.1226-87
AUDI	191959481B	301.0418-95
AUDI	1J0959481A	301.0502-95/102
AUDI	321959481A	301.0417-95/102
AUDI	321959481D	301.0417-95/102
BMW	0042034375	401.1236-79
BMW	0280130023	201.0840
BMW	0280130039	202.0905
BMW	11531721002	401.1226-87
BMW	--	401.1236-79
CATERPILLAR	959162	401.1332-77
CATERPILLAR	154468-4	401.1332-82
CATERPILLAR	1W5253	401.1332-82
CATERPILLAR	4N2212	401.1332-77
CATERPILLAR	4N6958	401.1288-80
CATERPILLAR	6L7291	401.1332-77
CATERPILLAR	8N4935	401.1332-82
CATERPILLAR	9N3017	401.1332-82
CATERPILLAR	9N5020	401.1288-80
CHERY	A113617011	201.0856
CHRYSLER	5226355	201.0825
CITRÖEN	30010	201.0818
CITRÖEN	126432	301.0426-92
CITRÖEN	126433	301.0425-92/97
CITRÖEN	126434	301.0447-83/88
CITRÖEN	126438	301.0526-97/100
CITRÖEN	126447	301.0527-92/100
CITRÖEN	133730	401.1248-89
CITRÖEN	133811	401.1365-89
CITRÖEN	133839	401.1330-83

MONTADORA	CÓDIGO OEM	CÓD. IG
CITRÖEN	133847	201.0824
CITRÖEN	133855	201.0879
CITRÖEN	133878	201.0824
CITRÖEN	336344	201.0819
CITRÖEN	337072	202.0904
CITRÖEN	337353	203.2037
CITRÖEN	7615235	401.1219-83
CITRÖEN	9340201	301.0525-92/97
CITRÖEN	9340351	301.0526-97/100
CITRÖEN	96368024	201.0841
CITRÖEN	504063931	402.1115-79
CITRÖEN	791001188	401.1248-89
CITRÖEN	9605028680	401.1252-88
CITRÖEN	9605713680	401.1252-88
CITRÖEN	9630066680	402.1504-89
CITRÖEN	--	402.1157-89
CITRÖEN	--	402.1159-89
CITRÖEN	--	601.3033-89
CITRÖEN	--	601.3145-89
CITRÖEN	--	601.3147-89
CITRÖEN	1336Q1	402.1370-89
CITRÖEN	1338C1	201.0849
CUMMINS	17360	401.1332-82
CUMMINS	135675	401.1332-77
CUMMINS	204586	401.1332-77
CUMMINS	301737	401.1332-82
CUMMINS	3002742	401.1332-82
CUMMINS	3907242	401.1519-83
CUMMINS	3907272	401.1302-82
CUMMINS	4897224	201.0866
CUMMINS	70998116	401.1218-82
CUMMINS	2T0919501	202.0914
CUMMINS	TJG919501A	203.2040
CUMMINS	TJG919501B	203.2036
DAEWOO	12146312	201.0814
DAIHATSU	8342087703000	203.2058
DAIHATSU	8942287701000	201.0852
DAIHATSU	8942287701000	201.0823
DODGE	25036708	202.0912
FIAT	4318331	301.0405-86
FIAT	4351196	401.1208-82
FIAT	4850371	201.0802
FIAT	5958828	301.0427-88/92
FIAT	5958828	301.0437-88/92
FIAT	5972332	201.0805
FIAT	5992746	301.0426-92
FIAT	7082712	401.1233-82
FIAT	7083798	201.0838
FIAT	7085083	201.0843
FIAT	7303174	401.1205-79
FIAT	7500782	401.1208-85
FIAT	7504272	203.2019
FIAT	7508162	204.4009
FIAT	7509548	204.4008
FIAT	7512921	301.0408-92

MONTADORA	CÓDIGO OEM	CÓD. IG
FIAT	7527852	401.1210-85
FIAT	7547976	202.0901
FIAT	7588802	203.2018
FIAT	7588920	302.5046-115
FIAT	7630391	401.1208-87
FIAT	7649055	401.1210-82
FIAT	7664775	401.1262-87
FIAT	7664775	402.1347-87
FIAT	7669143	201.0807
FIAT	7688351	401.1262-87
FIAT	7688351	402.1345-87
FIAT	7723325	402.1324-87
FIAT	7728057	301.0426-92
FIAT	7738581	301.0447-88/92
FIAT	7738582	301.0425-92/97
FIAT	7770239	201.0805
FIAT	7778655	402.1360-87
FIAT	40238601	201.0882
FIAT	46414596	201.0806
FIAT	46419797	402.1251-87
FIAT	46434723	402.1250-87
FIAT	46474600	201.0813
FIAT	46477717	301.0425-92/97
FIAT	46536166	402.1506-87
FIAT	46536167	402.1516-87
FIAT	46737644	401.1350-87
FIAT	46737644	402.1349-87
FIAT	50000969	301.0426-92
FIAT	50000970	301.0427-88/92
FIAT	50000970	301.0447-88/92
FIAT	50005994	301.0425-92/97
FIAT	50009755	201.0802
FIAT	50010772	402.1269-87
FIAT	50010773	402.1270-87
FIAT	55188058	201.0838
FIAT	55190791	201.0854
FIAT	55202176	402.1422-88
FIAT	55205674	501.0046
FIAT	55214055	201.0844
FIAT	55223506	201.0860
FIAT	55224855	401.1106-90
FIAT	55227802	503.0017
FIAT	55227804	503.0016
FIAT	55228279	503.0010
FIAT	55242321	402.1460-90
FIAT	55261955	201.0881
FIAT	60657179	501.0006
FIAT	71719037	501.0001
FIAT	92089884	402.1313-92
FIAT	93275736	401.1297-92
FIAT	93397748	401.1211-92
FIAT	0280130053	201.0808
FIAT	0280156018	502.6018
FIAT	0280156020	502.6020
FIAT	500329622	401.1362-82
FIAT	504127558	303.7001-107

Tabela de Conversão por Montadora

Cross reference list OEM Manufacturer | Tabla de conversión por Montadora



MONTADORA	CÓDIGO OEM	CÓD. IG
FIAT	9631000880	201.0848
FIAT	--	201.0813
FIAT	--	201.0821
FIAT	--	201.0888
FIAT	--	203.2018
FIAT	--	203.2019
FIAT	--	204.4009
FIAT	--	501.0066
FIAT	--	301.0447-88/92
FIAT	--	401.1244-87
FIAT	--	402.1120-82
FIAT	--	402.1121-82
FIAT	--	402.1122-82
FIAT	--	402.1123-82
FIAT	--	402.1124-82
FIAT	--	402.1125-85
FIAT	--	601.3002-92
FIAT	--	601.3003-92
FIAT	--	601.3009-87
FIAT	--	601.3010-87
FIAT	--	601.3011-87
FIAT	--	601.3012-87
FIAT	--	601.3013-87
FIAT	--	601.3014-87
FIAT	--	601.3018-87
FIAT	--	601.3019-87
FIAT	--	601.3020-87
FIAT	--	601.3031-87
FIAT	--	601.3034-88
FIAT	--	601.3090-87
FIAT	--	601.3091-87
FIAT	--	601.3092-87
FIAT	--	601.3093-87
FIAT	--	601.3094-87
FIAT	--	601.3100-82
FIAT	--	601.3101-82
FIAT	--	601.3102-82
FIAT	--	601.3103-82
FIAT	--	601.3104-82
FIAT	--	601.3105-82
FIAT	--	601.3106-82
FIAT	--	601.3107-82
FIAT	--	601.3108-82
FIAT	--	601.3109-82
FIAT	--	601.3110-82
FIAT	--	601.3111-85
FIAT	--	601.3112-90
FIAT	7083932(Cod.Cargaça)	201.0845
FIAT	A390269346	201.0813
FIAT	A390269350	201.0827
FIAT	ATS04	202.0901
FIAT	IPE016	503.0016
FIAT	IWP001	501.0001
FIAT	IWP003	501.0003
FIAT	IWP006	501.0006
FIAT	IWP046	501.0046

MONTADORA	CÓDIGO OEM	CÓD. IG
FIAT	IWP052	501.0052
FIAT	IWP065	501.0065
FIAT	IWP066	501.0066
FIAT	IWP067	501.0067
FIAT	IWP101	501.0101
FIAT	IWP131	501.0131
FIAT	IWP157	501.0157
FIAT	IWP168	501.0168
FORD	73620	203.2004
FORD	1493700	401.1217-87
FORD	3928639	401.1519-83
FORD	3972071	401.1342-82
FORD	3972232	203.2065
FORD	4954905	201.0816
FORD	5284903	401.1116-82
FORD	6144361	301.0504-88
FORD	6489742	301.0504-110
FORD	6489743	301.0504-110
FORD	6675203	301.0504-110
FORD	6675204	301.0504-110
FORD	6994257	401.1246-88
FORD	7001610	301.0504-110
FORD	7001614	301.0504-88
FORD	026906161	201.0803
FORD	034906161	201.0804
FORD	0281002471	201.0866
FORD	547959481	301.0455-92
FORD	3079594811	301.0418-92
FORD	--	201.0803
FORD	--	201.0811
FORD	--	203.2002
FORD	--	203.2021
FORD	--	203.2022
FORD	--	503.0007
FORD	--	602.3041
FORD	--	602.3042
FORD	--	602.3043
FORD	--	602.3052
FORD	--	602.3054
FORD	--	602.3055
FORD	--	602.3064
FORD	--	602.3071
FORD	--	301.0531-86/100
FORD	--	301.0564-95
FORD	--	302.5044-97
FORD	--	401.1207-71
FORD	--	401.1207-85
FORD	--	401.1207-90
FORD	--	401.1248-87
FORD	--	402.1113-100
FORD	--	402.1148-77
FORD	--	402.1148-87
FORD	--	402.1149-77
FORD	--	402.1149-87
FORD	--	402.1152-92
FORD	--	402.1153-87

MONTADORA	CÓDIGO OEM	CÓD. IG
FORD	--	402.1227-82
FORD	--	402.1421-100
FORD	--	601.3004-82
FORD	--	601.3005-82
FORD	--	601.3035-100
FORD	--	601.3036-100
FORD	--	601.3143-82
FORD	157Z8575AG	401.1521-98
FORD	2N1U9F593JA	501.0127
FORD	2N1U9F593KA	501.0119
FORD	2S6G8A586B1A	402.1402-82
FORD	2S6G8A586D1B	402.1402-82
FORD	2S6G8A586D1C	402.1402-82
FORD	321959481C	301.0417-95/102
FORD	3L8A12A648BB	201.0863
FORD	3M4Z8575AB	401.1523-90
FORD	3M4Z8575B	401.1523-90
FORD	3S6G8575A2A	401.1265-82
FORD	4M5G8575ZB	401.1107-82
FORD	5S6G8575AB	401.1525-100
FORD	5S6G8575BA	401.1103-100
FORD	72MU8575A	401.1247-77
FORD	77WU14806A	301.0405-92
FORD	79NU8575B	401.1247-82
FORD	7C1112A648AA	201.0857
FORD	7C1112A648AB	201.0857
FORD	7M5112A648AA	201.0863
FORD	7M5112A648BA	201.0872
FORD	81NU14806A	301.0405-92
FORD	82EU10W884A	204.4003
FORD	84AU8575B	401.1247-87
FORD	85BB88607BAB	301.0504-88
FORD	86AU14806A	301.0410-99
FORD	86AU8575A1A	401.1248-77
FORD	86AU8575B1A	401.1248-87
FORD	86VB10884BA	203.2060
FORD	87BB88607AA	301.0529-100/110
FORD	87BB88607AB	301.0528-95/100
FORD	89BM8575AB	401.1218-92
FORD	89BM8575AD	401.1218-92
FORD	89FB10884AA	203.2031
FORD	91AB10884AA	203.2038
FORD	91AB88607B1A	301.0504-110
FORD	92AB88607AA	301.0504-102
FORD	92BM8575AD	401.1239-88
FORD	92FB88607AB	301.0564-95
FORD	96FB10884AA	203.2033
FORD	96MM8575A1A	401.1227-82
FORD	97AB88607AA	301.0531-86/100
FORD	AS659F593BA	503.0009
FORD	BF5T8575AA	401.1305-88
FORD	BG5T12A648AA	201.0871
FORD	BG5X12A648AA	203.2065
FORD	D2TU10884AA	203.2007
FORD	D5DU8575B	401.1217-82
FORD	D5NU8575A	401.1207-73

Tabela de Conversão por Montadora

Cross reference list OEM Manufacturer | Tabla de conversión por Montadora



MONTADORA	CÓDIGO OEM	CÓD. IG
FORD	D8NN10884AA	203.2062
FORD	E1NN10884AA	203.2064
FORD	E6HT10884AA	203.2049
FORD	E6HZ8575A	401.1284-82
FORD	E8GY12A648A	201.0839
FORD	F2AF12A648AA	201.0812
FORD	F2AZ10A648A	201.0812
FORD	F2DF12A697AA	202.0902
FORD	F2DZ12A697A	202.0902
FORD	F5AF12A648AA	201.0809
FORD	F5AF12A648AB	201.0809
FORD	F6SF12697AA	202.0913
FORD	T71919501	203.2024
FORD	TAE121113	401.1286-80
FORD	XC4510884AA	203.2040
FORD	XC4510884CA	203.2036
FORD	XS6E8575AC	401.1265-82
FORD	XS6E8A586AG	402.1401-82
FORD	XS6E8A586AH	402.1401-82
FORD	XS6E8A586AL	402.1401-82
FORD	XS6F12A648BA	201.0815
FORD	XS7Q8575AA	401.1104-88
FORD	XU3F12A648AA	201.0817
FORD	YS6U9F593HA	502.5925
FORD	YU3Z8575BA	401.1246-88
FORD	ZBA959481F	301.0405-92
GM	00073157	203.2026
GM	75151	401.1305-76
GM	1341030	301.0468-100
GM	03138097	401.1207-75
GM	03439088	203.2013
GM	07332773	203.2009
GM	12110319	202.0910
GM	12110320	202.0908
GM	12129596	202.0909
GM	12191170	201.0801
GM	12557472	401.1309-92
GM	15326386	201.0801
GM	24435102	402.1110-92
GM	25036898	201.0801
GM	25037034	202.0911
GM	25186240	201.0836
GM	29515421	203.2042
GM	52253085	401.1207-85
GM	52268659	402.1231-92
GM	55353807	201.0873
GM	70998113	401.1284-82
GM	90144834	401.1205-91
GM	90200836	401.1217-92
GM	90220435	401.1211-92
GM	90220435	402.1221-92
GM	90232012	401.1211-92
GM	90232012	402.1328-92
GM	90242277	301.0440-100
GM	90277288	301.0442-105
GM	90307873	301.0446-97

MONTADORA	CÓDIGO OEM	CÓD. IG
GM	90339409	301.0460-95/105
GM	90339414	301.0498-110/120
GM	90339500	301.0466-100
GM	90341759	301.0463-88/95
GM	90357303	301.0441-88
GM	90357304	301.0467-95/120
GM	90376209	301.0462-105/120
GM	90410665	401.1211-82
GM	90410665	402.1327-82
GM	90412604	401.1288-82
GM	90412901	401.1211-92
GM	90412901	402.1372-92
GM	90443472	401.1211-92
GM	90443472	402.1221-92
GM	90446412	402.1361-82
GM	90501081	401.1211-92
GM	90501081	402.1373-92
GM	90501699	401.1211-82
GM	90501699	402.1373-82
GM	90506498	301.0497-100/105
GM	93203244	203.2013
GM	93206694	402.1328-87
GM	93206807	401.1211-82
GM	93206807	402.1221-82
GM	93209831	401.1299-90
GM	93215642	401.1240-92
GM	93215642	402.1230-92
GM	93215643	401.1241-92
GM	93215644	402.1221-82
GM	93225280	402.1361-87
GM	93232441	401.1242-80
GM	93232441	402.1242-80
GM	93258737	402.1361-87
GM	93267340	502.5821
GM	93269665	401.1299-75
GM	93270898	401.1207-75
GM	93275736	401.1297-92
GM	93275736	402.1313-92
GM	93277347	401.1211-82
GM	93277347	402.1361-82
GM	93290234	203.2026
GM	93313156	201.0843
GM	93324879	301.0538-110/120
GM	93333936	401.1211-82
GM	93333936	402.1111-82
GM	93358883	201.0805
GM	93367725	401.1211-92
GM	93367725	402.1111-92
GM	93384395	402.1373-82
GM	93397748	401.1211-92
GM	93397748	402.1391-92
GM	94618140	204.4010
GM	94618609	401.1207-90
GM	94618831	204.4002
GM	94621028	301.0405-92
GM	94639034	204.4001

MONTADORA	CÓDIGO OEM	CÓD. IG
GM	96056758	201.0839
GM	0280130032	201.0808
GM	0280130053	201.0808
GM	0280155929	502.5929
GM	0280156090	502.6090
GM	0281002169	201.0864
GM	940707570034	402.1314-79
GM	--	203.2013
GM	--	203.2017
GM	--	204.4010
GM	--	502.5930
GM	--	401.1208-85
GM	--	401.1211-87
GM	--	401.1314-79
GM	--	402.1130-87
GM	--	402.1130-92
GM	--	402.1131-92
GM	--	402.1132-82
GM	--	402.1133-87
GM	--	402.1134-82
GM	--	402.1135-92
GM	--	402.1136-82
GM	--	402.1136-92
GM	--	402.1137-92
GM	--	402.1138-92
GM	--	402.1139-82
GM	--	402.1139-87
GM	--	402.1140-82
GM	--	402.1141-87
GM	--	402.1142-82
GM	--	402.1143-91
GM	--	402.1231-92
GM	--	601.3000-92
GM	--	601.3001-92
GM	--	601.3002-92
GM	--	601.3115-87
GM	--	601.3116-92
GM	--	601.3117-92
GM	--	601.3118-92
GM	--	601.3119-92
GM	--	601.3120-92
GM	--	601.3121-92
GM	--	601.3122-82
GM	--	601.3123-82
GM	--	601.3124-87
GM	--	601.3125-87
GM	--	601.3126-92
GM	--	601.3127-82
GM	--	601.3128-92
GM	--	601.3129-92
GM	--	601.3130-92
GM	--	601.3131-82
GM	--	601.3132-87
GM	--	601.3133-82
GM	--	601.3134-87
GM	--	601.3135-82

Tabela de Conversão por Montadora

Cross reference list OEM Manufacturer | Tabla de conversión por Montadora



MONTADORA	CÓDIGO OEM	CÓD. IG
GM	--	601.3136-91
GM	--	601.3137-92
GM	--	601.3142-79
GM	1493A6312	201.0814
GM	F000TF0100	201.0829
GM	MW052501	401.1320-79
GURGEL	CAE919082	301.0405-92
HAFEI	300026	401.1105-82
HAFEI	4621AD1300800	201.0861
HAFEI	465Q1AD1300800	201.0858
HAFEI	465Q1AD1300800	201.0862
HAFEI	A0055421017	203.2069
HAFEI	Hfj3808100FB	203.2070
HON	19300KE8000	401.1600-82
HON	37750KPH701	201.0859
HON	37750PC1004	203.2135
HON	37760MT2003	302.5990-100
HON	37870KRJ901	201.0886
HON	37870KTF641	201.0887
HONDA	--	402.1117-78
HONDA	19300PM3003	401.1253-78
HONDA	19300PR3004	401.1253-78
HONDA	19301P08316	401.1253-78
HONDA	19301PAA306	401.1253-78
HONDA	19301RNA305	401.1253-82
HONDA	19301RNA306	401.1253-82
HONDA	37760P00003	301.0511-93
HONDA	37870PLC004	201.0874
HONDA	37870RTA005	201.0875
HYSTER	818330	302.5008-110
HYUNDAI	2550023010	401.1102-82
HYUNDAI	2551042100	401.1100-82
HYUNDAI	3922022010	201.0805
HYUNDAI	3922038030	201.0868
HYUNDAI	3934037100	202.0915
HYUNDAI	9465021010	203.2052
HYUNDAI	9465032500	203.2058
HYUNDAI	9465032510	203.2058
HYUNDAI	9465032520	203.2058
HYUNDAI	--	201.0868
HYUNDAI	--	402.1145-82
HYUNDAI	--	601.3138-82
HYUNDAI	2550028000	401.1112-82
ISUZU	8121463120	201.0814
ISUZU	8942474371	203.2058
IVECO	98463637	401.1362-79
IVECO	0281002170	201.0878
JAGUAR	C33012	401.1233-88
JAGUAR	LNA1600AA	201.0853
JEEP	4138769	401.1366-90
JEEP	5227805	202.0912
JEEP	33004281	201.0825
JEEP	--	201.0888
KIA	2550002500	401.1256-82
KIA	2550023001	401.1102-82

MONTADORA	CÓDIGO OEM	CÓD. IG
KIA	3922038020	201.0868
KIA	--	201.0868
KIA	--	402.1145-82
KIA	--	601.3138-82
KIA	K857418840	201.0839
KIA	KK15018510A	203.2043
KIA	KK3701851X	203.2044
KIA	KK3701851X	203.2058
KIA	MB59318840A	201.0853
KIA	OK01118840	201.0823
LAND ROVER	ERR3291A	401.1305-88
MARCOPOLO	--	401.1314-79
MARCOPOLO	--	601.3142-79
MASSEY FERGUSON	75037	401.1218-82
MASSEY FERGUSON	2485687	401.1278-82
MASSEY FERGUSON	70998114	401.1284-82
MAZDA	95588361	401.1218-88
MAZDA	--	401.1301-82
MAZDA	8AB315171	401.1233-82
MAZDA	B3C818840	201.0853
MAZDA	B54118510	203.2058
MAZDA	B5411851X	203.2058
MAZDA	B57418840	201.0823
MAZDA	B59318840A	201.0853
MAZDA	FSB918840	201.0817
MAZDA	FSB918845	202.0913
MAZDA	JE151851X	203.2058
MAZDA	KL011851X	203.2058
MAZDA	NF0218840	201.0853
MAZDA	Y70218840	201.0853
MERCEDES-BENZ	0009050700	201.0867
MERCEDES-BENZ	0022037675	401.1232-87
MERCEDES-BENZ	0022038175	401.1232-87
MERCEDES-BENZ	0032033275	401.1236-71
MERCEDES-BENZ	0032037375	401.1236-83
MERCEDES-BENZ	0052033075	401.1305-88
MERCEDES-BENZ	3455427417	203.2005
MERCEDES-BENZ	--	203.2068
MERCEDES-BENZ	--	501.0071
MERCEDES-BENZ	--	302.5049-97
MERCEDES-BENZ	--	302.5050-97
MERCEDES-BENZ	--	601.3038-87
MERCEDES-BENZ	013.542.78.17	201.0850
MERCEDES-BENZ	A 002 203 75 75	401.1226-80
MERCEDES-BENZ	A 014 542 12 17	203.2027
MERCEDES-BENZ	A3455427417	203.2005
MERCEDES-BENZ	A3455427717	203.2006
MERCEDES-BENZ	A6462001215	402.1114-87
MERCEDES-BENZ	A6955420217	203.2061
MERCEDES-BENZ	A6955427117	203.2012
MITSUBISHI	1305A190	401.1387-82
MITSUBISHI	1308A012	201.0852
MITSUBISHI	MD001380	203.2052
MITSUBISHI	MD015299	401.1258-82
MITSUBISHI	MD091056	203.2058

MONTADORA	CÓDIGO OEM	CÓD. IG
MITSUBISHI	MD149338	201.0832
MITSUBISHI	MD158570	401.1387-82
MITSUBISHI	MD175746	401.1387-82
MITSUBISHI	MD177572	201.0852
MITSUBISHI	MD182467	201.0852
MITSUBISHI	MD315301	401.1387-82
MITSUBISHI	MD997605	401.1258-76
MWM	905250100042	401.1320-79
MWM	905685090029	302.5049-97
MWM	905695090013	203.2056
MWM	961207570024	401.1580-79
MWM	--	401.1314-79
MWM	2T0121113	401.1408-80
NISSAN	2508089903	203.2059
NISSAN	8200578089	402.1271-89
NISSAN	2263051E10	201.0839
NISSAN	--	401.1314-79
NISSAN	--	601.3142-79
NISSAN	2120065300	402.1314-79
NISSAN	21200ED00A	401.1108-82
NISSAN	21200ET01A	401.1108-82
NISSAN	212303RC1A	401.1119-95
NISSAN	A2263051E02-00	201.0834
OPEL	1341015	301.0440-120
OPEL	1341017	301.0440-100
OPEL	1341036	301.0527-100/110
OPEL	1341041	301.0497-105/110
OPEL	1846341	301.0464-100/120
OPEL	90411977	201.0821
OPEL	--	203.2013
OPEL	--	301.0497-105/120
PEUGEOT	24246	201.0805
PEUGEOT	126425	301.0526-97/100
PEUGEOT	126427	301.0527-82/87
PEUGEOT	126431	301.0524-92
PEUGEOT	126434	301.0447-88/92
PEUGEOT	126435	301.0426-92
PEUGEOT	126440	301.0523-97
PEUGEOT	126444	301.0525-92/97
PEUGEOT	126445	301.0526-97/100
PEUGEOT	133727	401.1365-89
PEUGEOT	133810	201.0879
PEUGEOT	133823	401.1288-80
PEUGEOT	133844	401.1252-88
PEUGEOT	133890	401.1362-82
PEUGEOT	188586	401.1248-82
PEUGEOT	9010751	301.0522-95
PEUGEOT	95638684	301.0525-92/97
PEUGEOT	96018426	203.2037
PEUGEOT	96064561	301.0523-97
PEUGEOT	96064750	301.0526-97/100
PEUGEOT	96368027	201.0848
PEUGEOT	96566364	201.0851
PEUGEOT	99455420	201.0878
PEUGEOT	0280130026	201.0805

Tabela de Conversão por Montadora

Cross reference list OEM Manufacturer | Tabla de conversión por Montadora



MONTADORA	CÓDIGO OEM	CÓD. IG
PEUGEOT	9636777180	201.0841
PEUGEOT	9647265980	402.1101-89
PEUGEOT	9655414180	201.0849
PEUGEOT	--	201.0841
PEUGEOT	--	201.0848
PEUGEOT	--	201.0851
PEUGEOT	--	301.0405-82
PEUGEOT	--	402.1156-89
PEUGEOT	--	402.1158-89
PEUGEOT	--	402.1504-89
PEUGEOT	--	601.3033-89
PEUGEOT	--	601.3141-89
PEUGEOT	--	601.3144-89
PEUGEOT	--	601.3146-89
PEUGEOT	1336Q2	402.1486-89
PEUGEOT	1336T9	401.1371-89
PEUGEOT	1336T9	402.1371-89
PEUGEOT	1338A0	401.1504-89
PEUGEOT	1338A5	201.0802
PEUGEOT	1338A6	201.0848
PEUGEOT	19206C	202.0918
PORSCHE	92810612906	401.1236-83
RENAULT	315168	203.2067
RENAULT	93212241	301.0405-87
RENAULT	0855957600	301.0405-92-82
RENAULT	7700101179	402.1271-89
RENAULT	7700101968	201.0831
RENAULT	7700109641	402.1382-89
RENAULT	7700110716	401.1371-89
RENAULT	7700110716	402.1371-89
RENAULT	7700618658	301.0405-92-82
RENAULT	7700622019	301.0405-92-82
RENAULT	7700723945	401.1248-89
RENAULT	7700727190	401.1247-89
RENAULT	7700737571	201.0828
RENAULT	7700737572	202.0907
RENAULT	7700839072	301.0532-88/92
RENAULT	7700865290	201.0885
RENAULT	7700872314	401.1382-89
RENAULT	7700872554	401.1271-89
RENAULT	7701055723	202.0918
RENAULT	7701348374	401.1247-83
RENAULT	7701349415	401.1232-87
RENAULT	7701349694	301.0405-92-82
RENAULT	7702087460	201.0802
RENAULT	7702295288	402.1115-79
RENAULT	8200128959	501.0026
RENAULT	8200561420	402.1271-89
RENAULT	8200561449	201.0831
RENAULT	8200650777	201.0883
RENAULT	8200772985	401.1271-89
RENAULT	--	201.0828
RENAULT	--	201.0831
RENAULT	--	202.0918
RENAULT	--	301.0405-87
RENAULT	--	401.1219-83

MONTADORA	CÓDIGO OEM	CÓD. IG
RENAULT	--	401.1247-82
RENAULT	--	402.1160-89
RENAULT	--	601.3140-89
RENAULT	--	601.3141-89
RENAULT	--	601.3148-89
RENAULT	226301872R	201.0883
RENAULT	IWP026	501.0026
RENAULT	IWP099	501.0099
RENAULT	IWP143	501.0143
SCANIA	61968	302.5066-103
SCANIA	67979	203.2010
SCANIA	251899	401.1215-79
SCANIA	309065	203.2006
SCANIA	525155	401.1215-75
SEAT	0280130107	201.0805
SEAT	--	602.3016
SEAT	--	602.3017
SEAT	--	602.3024
SEAT	--	602.3062
SEAT	032121110B	401.1245-87
SEAT	032121110C	401.1245-80
SEAT	050121113C	401.1294-87
SEAT	059919501A	201.0830
SEAT	1H0959481	301.0485-90/97
SEAT	1H0959481B	301.0487-95/102
SEAT	IWP044	501.0044
SEAT	SE021952600B	301.0418-88
SUBARU	--	401.1248-82
SUBARU	21203AA030	203.2058
SUZ	1364033G00000	201.0870
SUZUKI	1365078E00	201.0853
SUZUKI	1365084101	201.0823
SUZUKI	3485082011	203.2058
SUZUKI	3485082012	203.2058
SUZUKI	1767082810000	401.1249-80
SUZUKI	1365051G10	201.0853
SUZUKI	1365057F00	201.0853
SUZUKI	1365061B00	201.0853
SUZUKI	29L1241100	401.1249-80
TOYOTA	1634054010	401.1315-88
TOYOTA	8342016010	203.2052
TOYOTA	8342016030	203.2058
TOYOTA	8342020020	203.2052
TOYOTA	8342098001	203.2003
TOYOTA	8342098002	203.2053
TOYOTA	8942212010	201.0823
TOYOTA	8942220010	201.0853
TOYOTA	8942230020	201.0839
TOYOTA	8942233030	201.0855
TOYOTA	8942235010	201.0853
TOYOTA	9091603046	401.1256-82
TOYOTA	9091603060	401.1256-82
TOYOTA	9091603075	401.1301-82
TOYOTA	9091603077	401.1355-82
TOYOTA	9091603084	401.1301-82
TOYOTA	9091603090	401.1256-82

MONTADORA	CÓDIGO OEM	CÓD. IG
TOYOTA	9091603115	401.1256-82
TOYOTA	9091603125	401.1301-82
TOYOTA	9091603129	401.1301-82
TOYOTA	9091603136	401.1301-82
TROLLER	--	203.2002
VALTRA	81312500	302.5007-100
VALTRA	836115646	401.1236-79
VALTRA	8118400022	203.2045
VOLKSWAGEN	3926903	202.0914
VOLKSWAGEN	4088750	201.0816
VOLKSWAGEN	028919501	201.0837
VOLKSWAGEN	037121113	401.1280-87
VOLKSWAGEN	046905379	202.0906
VOLKSWAGEN	058905379	202.0917
VOLKSWAGEN	113906161	201.0826
VOLKSWAGEN	0269061612	201.0804
VOLKSWAGEN	0269061614	201.0811
VOLKSWAGEN	0269061616	202.0902
VOLKSWAGEN	0269195011	204.4004
VOLKSWAGEN	0269195012	204.4005
VOLKSWAGEN	0269195014	204.4011
VOLKSWAGEN	0279195011	203.2002
VOLKSWAGEN	0280130040	201.0822
VOLKSWAGEN	0280155812	502.5812
VOLKSWAGEN	0281002209	201.0865
VOLKSWAGEN	0289195011	203.2014
VOLKSWAGEN	0291211131	401.1248-77
VOLKSWAGEN	0291211132	401.1248-87
VOLKSWAGEN	0299195011	203.2022
VOLKSWAGEN	0299195211	302.5000-116
VOLKSWAGEN	0499195011	203.2001
VOLKSWAGEN	867959481	301.0495-95
VOLKSWAGEN	02690616112	201.0802
VOLKSWAGEN	3259594811	301.0417-95/102
VOLKSWAGEN	905250100038	401.1286-80
VOLKSWAGEN	905250100039	401.1316-80
VOLKSWAGEN	961087570144	401.1410-80
VOLKSWAGEN	--	201.0842
VOLKSWAGEN	--	201.0846
VOLKSWAGEN	--	201.0871
VOLKSWAGEN	--	202.0916
VOLKSWAGEN	--	203.2001
VOLKSWAGEN	--	203.2014
VOLKSWAGEN	--	203.2015
VOLKSWAGEN	--	203.2022
VOLKSWAGEN	--	203.2034
VOLKSWAGEN	--	203.2050
VOLKSWAGEN	--	501.0024
VOLKSWAGEN	--	501.0043
VOLKSWAGEN	--	602.3015
VOLKSWAGEN	--	602.3016
VOLKSWAGEN	--	602.3017
VOLKSWAGEN	--	602.3024
VOLKSWAGEN	--	602.3032
VOLKSWAGEN	--	602.3041
VOLKSWAGEN	--	602.3042

Tabela de Conversão por Montadora

Cross reference list OEM Manufacturer | Tabla de conversión por Montadora



MONTADORA	CÓDIGO OEM	CÓD. IG
VOLKSWAGEN	--	602.3043
VOLKSWAGEN	--	602.3044
VOLKSWAGEN	--	602.3051
VOLKSWAGEN	--	602.3052
VOLKSWAGEN	--	602.3053
VOLKSWAGEN	--	602.3054
VOLKSWAGEN	--	602.3055
VOLKSWAGEN	--	602.3061
VOLKSWAGEN	--	602.3062
VOLKSWAGEN	--	602.3063
VOLKSWAGEN	--	602.3064
VOLKSWAGEN	--	602.3071
VOLKSWAGEN	--	301.0405-75
VOLKSWAGEN	--	301.0405-86
VOLKSWAGEN	--	301.0417-95/102
VOLKSWAGEN	--	301.0503-95
VOLKSWAGEN	--	401.1568-80
VOLKSWAGEN	--	402.1148-77
VOLKSWAGEN	--	402.1148-87
VOLKSWAGEN	--	402.1153-80
VOLKSWAGEN	--	402.1153-87
VOLKSWAGEN	--	402.1154-87
VOLKSWAGEN	--	402.1155-80
VOLKSWAGEN	--	402.1155-87
VOLKSWAGEN	--	402.1155-95
VOLKSWAGEN	--	402.1245-80
VOLKSWAGEN	--	402.1245-87
VOLKSWAGEN	--	402.1453-80
VOLKSWAGEN	--	402.1563-87
VOLKSWAGEN	--	402.1597-80
VOLKSWAGEN	--	601.3006-80
VOLKSWAGEN	--	601.3007-80
VOLKSWAGEN	--	601.3007-87
VOLKSWAGEN	--	601.3008-80
VOLKSWAGEN	--	601.3008-87

MONTADORA	CÓDIGO OEM	CÓD. IG
VOLKSWAGEN	--	601.3021-80
VOLKSWAGEN	--	601.3021-87
VOLKSWAGEN	--	601.3022-80
VOLKSWAGEN	--	601.3022-87
VOLKSWAGEN	--	601.3023-80
VOLKSWAGEN	--	601.3023-87
VOLKSWAGEN	--	601.3025-80
VOLKSWAGEN	--	601.3037-80
VOLKSWAGEN	028919501B	201.0842
VOLKSWAGEN	028919501C	203.2050
VOLKSWAGEN	030121111AL	402.1598-80
VOLKSWAGEN	030121111B	402.1562-87
VOLKSWAGEN	030121111S	402.1562-87
VOLKSWAGEN	030121111T	402.1563-87
VOLKSWAGEN	030121121D	402.1453-80
VOLKSWAGEN	032121110B	401.1245-87
VOLKSWAGEN	032121110B	402.1597-87
VOLKSWAGEN	032121110C	401.1245-80
VOLKSWAGEN	032121110C	402.1562-80
VOLKSWAGEN	032121110C	402.1563-80
VOLKSWAGEN	032121111C	402.1597-80
VOLKSWAGEN	032121111CL	402.1597-80
VOLKSWAGEN	035919501M	201.0820
VOLKSWAGEN	03F919501B	201.0880
VOLKSWAGEN	04E121113K	401.1568-80
VOLKSWAGEN	04E121113M	401.1569-95
VOLKSWAGEN	056121113A	401.1288-80
VOLKSWAGEN	056121113D	401.1288-87
VOLKSWAGEN	06F121111F	402.1109-87
VOLKSWAGEN	06H121113B	401.1570-95
VOLKSWAGEN	078919501B	201.0846
VOLKSWAGEN	078919501C	201.0847
VOLKSWAGEN	191919369A	301.0544-119
VOLKSWAGEN	1H0959481C	301.0485-90/97
VOLKSWAGEN	1HM906501	202.0903

MONTADORA	CÓDIGO OEM	CÓD. IG
VOLKSWAGEN	1J0919379A	205.0001
VOLKSWAGEN	1J0959481	301.0503-95
VOLKSWAGEN	251959481G	301.0417-87/93
VOLKSWAGEN	2RD919501	203.2041
VOLKSWAGEN	2TD919501A	203.2051
VOLKSWAGEN	357919501A	201.0810
VOLKSWAGEN	547959481A	301.0457-95/102
VOLKSWAGEN	547959481B	301.0458-99
VOLKSWAGEN	701959481C	301.0494-80/87
VOLKSWAGEN	701959481J	301.0486-87/92
VOLKSWAGEN	8D0959481B	301.0540-95/102
VOLKSWAGEN	8Z082053S	205.0002
VOLKSWAGEN	F32F12A648AA	201.0811
VOLKSWAGEN	IWP0024	501.0024
VOLKSWAGEN	IWP041	501.0041
VOLKSWAGEN	IWP043	501.0043
VOLKSWAGEN	IWP058	501.0058
VOLKSWAGEN	IWP092	501.0092
VOLKSWAGEN	IWP114	501.0114
VOLKSWAGEN	IWP115	501.0115
VOLKSWAGEN	IWP158	501.0158
VOLKSWAGEN	IWP170	501.0170
VOLKSWAGEN	IWP176	501.0176
VOLKSWAGEN	T11963107	302.5044-97
VOLKSWAGEN	TAR919501	203.2039
VOLKSWAGEN	TAV919501	203.2035
VOLKSWAGEN	TE3919501	203.2034
VOLKSWAGEN	ZBA121113	401.1288-95
VOLKSWAGEN	ZBA919521B	302.5002-112
VOLKSWAGEN	ZBA959481	301.0405-92
VOLVO	273952	401.1258-81
VOLVO	3344617	401.1218-88
VOLVO	--	401.1233-76
YAM	1S48359101	201.0869
YAM	29L1241100	401.1249-71

Tabela de Conversão Injetor de Comb.

Cross reference list OEM Injection Nozzle / Tabla de conversión de Tubo de Inyección

Iguaçu BO x OEM

CÓD. IG BO	OEM
502.5812	309060311
502.5821	280155821
502.5822	93290696

CÓD. IG BO	OEM
502.5925	YS6U9F593HA
502.5929	93275197
502.5930	280155930

CÓD. IG BO	OEM
502.6018	46528855
502.6020	7082242
502.6090	93362611

Iguaçu BO x BO

CÓD. IG BO	BO
502.5812	280155812
502.5821	280155821
502.5822	280155822

CÓD. IG BO	BO
502.5925	280155925
502.5929	280155929
502.5930	280155930

CÓD. IG BO	BO
502.6018	280156018
502.6020	280156020
502.6090	280156090

Iguaçu MM X OEM

CÓD. IG MM	OEM
501.0001	71719037
501.0003	46446789
501.0006	60657179
501.0024	IWP0024
501.0026	8200128959
501.0041	IWP041
501.0042	IWP0042
501.0043	IWP043

CÓD. IG MM	OEM
501.0044	IWP044
501.0046	55205674
501.0052	IWP052
501.0058	IWP058
501.0064	IWP064
501.0065	IWP065
501.0066	7081246
501.0067	IWP067

CÓD. IG MM	OEM
501.0071	IWP071
501.0092	036906031G
501.0099	IWP099
501.0101	IWP101
501.0114	IWP114
501.0115	IWP115
501.0119	2N1U9F593KA
501.0127	IWP127

CÓD. IG MM	OEM
501.0131	IWP131
501.0143	IWP143
501.0157	IWP157
501.0158	IWP158
501.0168	IWP168
501.0170	IWP170
501.0176	030906031AF
501.0179	IWP179

Iguaçu MM x MM

CÓD. IG MM	MM
501.0001	IWP001
501.0003	IWP003
501.0006	IWP006
501.0024	IWP024
501.0026	IWP026
501.0041	IWP041
501.0042	IWP042
501.0043	IWP043

CÓD. IG MM	MM
501.0044	IWP044
501.0046	IWP046
501.0052	IWP052
501.0058	IWP058
501.0064	IWP064
501.0065	IWP065
501.0066	IWP066
501.0067	IWP067

CÓD. IG MM	MM
501.0071	IWP071
501.0092	IWP092
501.0099	IWP099
501.0101	IWP101
501.0114	IWP114
501.0115	IWP115
501.0119	IWP119
501.0127	IWP127

CÓD. IG MM	MM
501.0131	IWP131
501.0143	IWP143
501.0157	IWP157
501.0158	IWP158
501.0168	IWP168
501.0170	IWP170
501.0176	IWP176
501.0179	IWP179

Iguaçu IPE X OEM

CÓD. IG MM	OEM
503.0007	AS659F593AA
503.0009	AS659F593BA

CÓD. IG MM	OEM
503.0010	55228279
503.0016	55227804

CÓD. IG MM	OEM
503.0017	55227802
503.0018	55228555

CÓD. IG MM	OEM
503.0019	4M5G8575FC

Iguaçu IPE x IPE

CÓD. IG MM	MM
503.0007	IPE007
503.0009	IPE009

CÓD. IG MM	MM
503.0010	IPE010
503.0016	IPE016

CÓD. IG MM	MM
503.0017	IPE017
503.0018	IPE018

CÓD. IG MM	MM
503.0019	IPE019

401.1525-100
Válvula Termostática

402.1421-100
Válvula Termostática com Carça

601.3035-100
Combinado de Válvula Termostática

Aplicações > FORD

Fiesta 1.0 - 8V Zetec Rocam Flex - 2006/2014
Fiesta 1.6 - 8V Zetec Rocam Flex - 2006/2014
Ecosport 1.6 - 8V Zetec Rocam Flex - 2006/2012
Focus 1.6 - 8V Zetec Rocam Flex - 2008/2008

INSTRUÇÕES Teste e Montagem

Lembre-se sempre de fazer a sangria do ar do sistema através da mangueira de retorno ao reservatório. Ar no sistema pode fazer com que a válvula não abra.

1º passo > Verificação

1. Confira a limpeza e o estado do reservatório de expansão.
2. Verifique as condições do líquido de arrefecimento.
3. Confira se as aletas e o encaixe no eixo da bomba d'água estão em boas condições.
4. Verifique se as mangueiras do sistema de arrefecimento não estão entupidas ou ressecadas.
5. Confira a condição dos chicotes do sensor de temperatura, da válvula termostática e do eletro-ventilador.

2º passo > Desmontagem



1. Desconecte o plugue da resistência da válvula e do sensor de temperatura. Solte as abraçadeiras e esgote o líquido do sistema de arrefecimento.



2. Solte os parafusos que fixam a carça ao cabeçote e o remova. Solte os parafusos que fixam a válvula termostática a carça. Desconecte todas as mangueiras da carça.



3. Confira se não há nenhuma trinca, rachadura ou deformidade na carça. Caso a carça esteja avariada, substitua-a por uma nova.

3º passo > Limpeza do Sistema



1. Solte a mangueira de retorno da carça para o reservatório de expansão e a mangueira que vai para a bomba d'água. Retire-as e verifique suas condições.



2. Solte o reservatório de expansão e retire-o. Lave-o com água e verifique suas condições gerais, como transparência e integridade.



3. Limpe a carça, retirando todas as impurezas.

4º passo > Teste da Válvula



1. Meça com um multímetro, sem necessidade de especificar a polaridade, a resistência da válvula termostática. O valor deve estar entre 13 e 17 Ohms. Não atendendo essa especificação, a peça está danificada.



2. Apóie a válvula dentro de um recipiente que possa ser aquecido, de modo que o conector fique para cima, já com o chicote conectado.
3. Coloque líquido de arrefecimento até cobrir toda a carça da válvula termostática, sem cobrir o conector.
4. Aqueça até 96°C ou até que borbulhe.



5. Ainda com o recipiente em aquecimento, ligue a outra ponta do chicote nos polos da bateria, sem especificação de polaridade.



6. A partir de 2 minutos, a válvula termostática já começa a abrir e, entre 3 e 4 minutos pode-se ver uma abertura semelhante à da foto, que caracteriza que a peça está em sua condição de trabalho correta.
7. Durante esse teste, não ultrapasse 10 minutos para não danificar a peça.

5º passo > Montagem



1. Fixe a válvula termostática na carça. Troque a junta de vedação por uma nova e encaixe a carça no cabeçote. Fixe o conjunto.
2. Encaixe e prenda todas as mangueiras.



3. Conecte o plugue no sensor de temperatura e na resistência da válvula.
4. Adicione o líquido de arrefecimento na proporção correta de água / aditivo até o nível indicado (vide dicas técnicas Preparando Líquido de Arrefecimento).



5. Elimine o ar do sistema de arrefecimento: Desconecte a mangueira de retorno para o reservatório de expansão e complete com líquido de arrefecimento, até que saia pela mangueira apenas líquido isento de ar.
6. Verifique se não há vazamentos



401.1103-100
Válvula Termostática



402.1113-100
Válvula Termostática com Carça



601.3036-100
Combinado de Válvula Termostática

Aplicações > FORD

Courier 1.6 - 8V Zetec Rocam Flex - 2007/2013
Ka 1.0 / 1.6 - 8V Zetec Rocam Flex - 2008/2013

INSTRUÇÕES Teste e Montagem

Lembre-se sempre de fazer a sangria do ar do sistema através da mangueira de retorno ao reservatório. Ar no sistema pode fazer com que a válvula não abra.

1º passo > Verificação

1. Confira a limpeza e o estado do reservatório de expansão.
2. Verifique as condições do líquido de arrefecimento.
3. Confira se as aletas e o encaixe no eixo da bomba d'água estão em boas condições.
4. Verifique se as mangueiras do sistema de arrefecimento não estão entupidas ou ressecadas.
5. Confira a condição dos chicotes do sensor de temperatura, da válvula termostática e do eletro-ventilador.

2º passo > Desmontagem



1. Desconecte o plugue da resistência da válvula e do sensor de temperatura. Solte as abraçadeiras e esgote o líquido do sistema de arrefecimento.



2. Solte os parafusos que fixam a carça ao cabeçote e o remova. Desconecte todas as mangueiras da carça. Solte os parafusos que fixam a válvula termostática à carça.



3. Confira se não há nenhuma trinca, rachadura ou deformidade na carça. Caso a carça esteja avariada, substitua-a por uma nova.

3º passo > Limpeza do Sistema



1. Solte a mangueira de retorno da carça para o reservatório de expansão e a mangueira que vai para a bomba d'água. Retire-as e verifique suas condições.



2. Solte o reservatório de expansão e retire-o. Lave-o com água e verifique suas condições gerais, como transparência e integridade.



3. Limpe a carça, retirando todas as impurezas.

4º passo > Teste da Válvula



1. Meça com um multímetro a resistência da válvula termostática, sem necessidade de especificar a polaridade. O valor deve estar entre 13 e 17 Ohms. Não atendendo essa especificação, a peça está danificada.



2. Apóie a válvula dentro de um recipiente que possa ser aquecido, de modo que o conector fique para cima, já com o chicote conectado.
3. Coloque líquido de arrefecimento até cobrir toda a carça da válvula termostática, sem cobrir o conector.
4. Aqueça até 96°C ou até que borbulhe.



5. Ainda com o recipiente em aquecimento, ligue a outra ponta do chicote nos polos da bateria, sem especificação de polaridade.



6. A partir de 2 minutos, a válvula termostática já começa a abrir e, entre 3 e 4 minutos pode-se ver uma abertura semelhante a da foto, que caracteriza que a peça está em sua condição de trabalho correta.
7. Durante esse teste, não ultrapasse 10 minutos para não danificar a peça.

5º passo > Montagem



1. Fixe a válvula termostática na carça. Troque a junta de vedação por uma nova e encaixe a carça no cabeçote. Fixe o conjunto.
2. Encaixe e prenda todas as mangueiras.



3. Conecte o plugue no sensor de temperatura e na resistência da válvula.
4. Adicione o líquido de arrefecimento na proporção correta de água/aditivo até o nível indicado (vide dica técnica: "Preparando Líquido de Arrefecimento").



5. Elimine o ar do sistema de arrefecimento: Desconecte a mangueira de retorno para o reservatório de expansão e complete com líquido de arrefecimento, até que saia pela mangueira apenas líquido isento de ar.
6. Verifique se não há vazamentos.

Antes de montar, siga algumas instruções:

Verifique se os chicotes do sensor de temperatura e do conector da resistência da válvula estão em boas condições (veja dicas técnicas Verificação dos chicotes).

Com um multímetro, verifique a resistência do sensor de temperatura, conforme a tabela a seguir:

Temperatura	Valor Ω mín.	Valor Ω máx.
25°C	28500 Ω	31500 Ω
85°C	2980 Ω	3300 Ω




01. Limpeza e Manutenção do Sistema de Arrefecimento

- A ferrugem, quando em constante circulação com o líquido de arrefecimento, gera uma borra que obstrui o sistema, principalmente o inferior do radiador, mangueiras de menores diâmetros e reservatório de expansão. Essa borra pode diminuir ou quase anular o fluxo do líquido de arrefecimento.
- Recomenda-se a verificação anual ou a cada 15.000 km e a limpeza completa do sistema de arrefecimento a cada 30.000 km. Isso inclui todas as mangueiras, o líquido de arrefecimento, abraçadeiras, reservatório, bomba d'água e radiador.
- Atente para a situação das abraçadeiras, pois com o tempo podem perder o torque de aperto.
- Verifique o estado do reservatório. Caso necessário, faça a limpeza ou substituição.
- Regularmente, verifique o estado das mangueiras. Se elas apresentarem ressecamento ou excesso de sujeira, faça a substituição.

02. Preparando o Líquido de Arrefecimento

- O líquido de arrefecimento deve ser preparado na proporção de 60% água / 40% aditivo (recomendado pelo manual Ford).
- Nunca misture tipos diferentes de aditivos.
- Utilize aditivo de boa procedência, pois a não utilização ou utilização de aditivos de baixa qualidade, pode gerar uma espuma durante a circulação e consequentemente bolhas de ar, que dificultam a passagem do líquido e a troca de calor.
- É recomendável utilizar água desmineralizada.



03. Procedimento para a Retirada do ar do Sistema de Arrefecimento

- Faça uma pré-visualização do estado do sistema (vazamentos, aperto de abraçadeiras, etc.)
- Verifique se o líquido de arrefecimento está no nível correto.
- Desconecte a mangueira de retorno do cavalete ao reservatório de expansão.
- Tampe a entrada do retorno no reservatório de expansão.
- Com o aparelho de injeção de pressão (*smoke machine*) ajuste a pressão em 1,2BAR (20 PSI), e mantenha essa pressão até que todo ar saia do sistema.
- Complete o nível do líquido de arrefecimento até o nível indicado.




04. Cuidados com a Bomba D'água

- A ferrugem proveniente da corrosão do bloco do motor pode danificar a bomba d'água. Ela pode acumular nas aletas e com o tempo quebrá-las.



05. Redutor de Fluxo do Líquido de Arrefecimento

- Em alguns modelos a mangueira de retorno ao reservatório possui um limitador de vazão que pode entupir facilmente. Verifique e se necessário faça a limpeza.



06. Verificação dos chicotes

- Verifique os chicotes do sensor de temperatura e da válvula termostática, caso estejam avariados é recomendável a troca.
- Verifique o chicote do eletro-ventilador, pois com o tempo é comum ocorrer desgaste nos terminais, causando mal contato.



07. Isolação do Ar Quente

- Nos veículos que não possuem ar quente, não utilize tampões ou mangueiras que possam dobrar para fechar as saídas da carcaça. Utilize um *bypass* específico, ele mantém a circulação do líquido de arrefecimento através da carcaça.



INVESTINDO EM TECNOLOGIA PARA ATENDER VOCÊ!



BAIXE nosso APP

- . Produtos e aplicações
- . Novidades e lançamentos
- . Onde comprar

ACESSE nosso Site Pelo

- . Computador
- . Tablet
- . Celular



MAIOR
RENTABILIDADE

ISO
9001



Inscreva-se em nosso
canal no **YouTube**



Rua São Paulo, 165 | São Caetano do Sul
SP | Brasil | 09530-210 | Tel. 55 11 4223-6363

www.iguacu.ind.br

Acesse o novo catálogo on-line.



**MAIOR
RENTABILIDADE**

**ISO
9001**